

COMMUNE DE COLLOMBEY-MURAZ

COMPTES 2017

| | | |
|--|------|-----|
| MESSAGE DU CONSEIL MUNICIPAL | PAGE | 3 |
| INDICATEURS FINANCIERS | PAGE | 13 |
| TABLEAU DES AMORTISSEMENTS | PAGE | 26 |
| CREDITS D'ENGAGEMENTS ET CREDITS COMPLEMENTAIRES | PAGE | 28 |
| COMPTES DE FONCTIONNEMENT | PAGE | 29 |
| COMPTES D'INVESTISSEMENTS | PAGE | 93 |
| BILAN AU 31.12.2017 | PAGE | 105 |
| RAPPORT DE L'ORGANE DE REVISION | PAGE | 110 |
| CAUTIONNEMENTS ET ENGAGEMENTS | PAGE | 114 |
| ETAT DES EMPRUNTS AU 31 DECEMBRE | PAGE | 115 |
| VALEURS EN TAXES CADASTRALES | PAGE | 116 |
| DETAILS CHARGES ET REVENUS EGLISE CATHOLIQUE | PAGE | 119 |
| INVENTAIRE DES FONDS GERES | PAGE | 121 |
| STATISTIQUES ET INFORMATIONS DIVERSES | PAGE | 122 |

En application de la loi sur les communes, les présents comptes ont été approuvés par le Conseil Général de Collombey-Muraz, le 18 juin 2018

COMMUNE DE COLLOMBEY-MURAZ

LE PRESIDENT :

Y. Buttet

LE SECRETAIRE :

L. Monnet

Collombey-Muraz, le 20 juin 2018

| CHIFFRES CLES | |
|---------------|-------------------------|
| 37.7 millions | Revenus financiers |
| 27.6 millions | Charges financières |
| 10.1 millions | Marge d'autofinancement |
| 2.2 millions | Investissements nets |

Message du Conseil municipal aux membres du Conseil général concernant les comptes 2017 de la Commune de Collombey-Muraz

Monsieur le Président,
Mesdames, Messieurs les Conseillers généraux,

Conformément aux dispositions de la loi sur les communes et du règlement du Conseil général, nous avons le plaisir de soumettre à votre examen et à votre approbation les comptes 2017 arrêtés par le Conseil municipal.

Ceux-ci font l'objet de commentaires chaque fois qu'il a paru opportun au Conseil municipal d'expliquer particulièrement un résultat ou de mettre en lumière un chiffre.

Plusieurs tableaux comparatifs ou graphiques explicatifs viennent en outre, nous l'espérons, faciliter la lecture des nombreux chiffres présentés dans le cadre des comptes.

Les comptes ont été audités et présentés au Conseil municipal par la fiduciaire Nofival, le rapport de révision succinct est intégré au rapport annuel 2017.

L'exécutif communal a approuvé les comptes 2017 lors de sa séance du 07.05.2018.

1. APERCU GENERAL

| | | Compte 2017 | Budget 2017 | Compte 2016 | Ecart B17/C17 | en % |
|--|---|----------------------|----------------------|---------------------|---------------|----------|
| Compte de fonctionnement | | | | | | |
| Résultat avant amortissements comptables | | | | | | |
| Charges financières | - | 27 634 899.92 | 26 470 700.00 | 26 504 760.43 | 1 164 199.92 | 4.40% |
| Revenus financiers | + | 37 682 722.97 | 29 697 800.00 | 31 432 063.15 | 7 984 922.97 | 26.89% |
| Marge d'autofinancement | = | 10 047 823.05 | 3 227 100.00 | 4 927 302.72 | 6 820 723.05 | 211.36% |
| Résultat après amortissements comptables | | | | | | |
| Marge d'autofinancement | + | 10 047 823.05 | 3 227 100.00 | 4 927 302.72 | 6 820 723.05 | 211.36% |
| Amortissements ordinaires | - | 4 109 558.10 | 4 533 900.00 | 4 231 713.45 | -424 341.90 | -9.36% |
| Amort. complémentaires | - | 1 016 309.00 | | 0.00 | 1 016 309.00 | |
| Excédent de revenus | = | 4 921 955.95 | | 695 589.27 | | |
| Excédent de charges | = | | 1 306 800.00 | | -6 228 755.95 | -476.64% |
| Compte des investissements | | | | | | |
| Dépenses | + | 3 164 317.60 | 7 268 900.00 | 4 617 675.70 | -4 104 582.40 | -56.47% |
| Recettes | - | 1 003 448.50 | 1 062 000.00 | 1 502 964.25 | -58 551.50 | -5.51% |
| Investissements nets | = | 2 160 869.10 | 6 206 900.00 | 3 114 711.45 | -4 046 030.90 | -65.19% |
| Financement | | | | | | |
| Marge d'autofinancement | + | 10 047 823.05 | 3 227 100.00 | 4 927 302.72 | 6 820 723.05 | 211.36% |
| Investissements nets | - | 2 160 869.10 | 6 206 900.00 | 3 114 711.45 | -4 046 030.90 | -65.19% |
| Excédent de financement | = | 7 886 953.95 | | 1 812 591.27 | | |
| Insuffis. de financement | = | | -2 979 800.00 | | 10 866 753.95 | -364.68% |

Les comptes 2017 présentent un excédent de revenus de Fr. 4'921'955.95. Ce résultat est supérieur au budget, qui prévoyait une perte de Fr. 1'306'800.-, et au résultat 2016, qui enregistrait un excédent de revenus de Fr. 695'589.27.

Les investissements 2017 atteignent un niveau relativement faible pour la taille de notre commune. Cela est dû principalement au report du début de la construction de la STEP, dans l'attente des autorisations de construire des instances cantonales.

L'exercice 2017 a été marqué à nouveau par une remarquable maîtrise des charges. Mise à part un léger dépassement pour les natures 32 (augmentation des intérêts rémunérateurs, liée à l'augmentation du volume des personnes physiques), une progression des natures 33, amortissements et provisions, et un montant plus important des natures 38, qui passent par les attributions aux financements spéciaux, les autres charges par nature sont en dessous de la planification budgétaire. Les charges de personnel, nature 30, sont inférieures de 1,08% par rapport au budget prévu, comme les natures 31, biens et services, qui sont en baisse de 2,67% par rapport à la planification.

Les revenus font état d'une hausse de Fr. 7'984'922.97 ou 26.9% par rapport au budget. Comparés aux comptes 2016, ils augmentent de Fr. 6'250'659.87 ou 19.9%. En tenant compte d'une recette extraordinaire dans les revenus des personnes morales (et par analogie dans les natures 42, revenus des biens), une forte progression de l'ensemble des revenus fiscaux est constatée dans l'exercice sous revue.

Avec un total de revenus de Fr. **37'682'722.97** et un total de charges (y compris les amortissements) de **Fr. 32'760'767.02**, le compte de fonctionnement dégage, pour la 3^{ème} année consécutive, un excédent de revenus de Fr. 4'921'955.95, soit Fr. 4'226'366.68 de mieux qu'en 2016.

La fortune passe de Fr. **14'738'216.96** au 31.12.2016 à Fr. **19'660'172.91** au 31.12.2017.

Avant la prise en compte des amortissements ordinaires du patrimoine administratif de Fr. 4'109'558.10, et des amortissements complémentaires de Fr. 1'016'309.-, le compte de fonctionnement présente une marge d'autofinancement de Fr. **10'047'823.05**, en amélioration de Fr. 6'820'723.05, ou 211.36% par rapport au budget 2017.

Vu les investissements nets de Fr. 2'160'869.10, la marge d'autofinancement couvre l'entier de ces dépenses, avec un degré d'autofinancement de 465,0%, noté « très bien » selon les normes.

2. EVOLUTION DES CHARGES ET DES REVENUS DE FONCTIONNEMENT PAR NATURE

2.1 Charges par nature

Le total des charges de fonctionnement par nature affiche une augmentation de Fr. 1'756'167.02 ou 5.66 % par rapport au budget 2017. Sans les amortissements comptables et les provisions (33) et les attributions aux financements spéciaux (38), la baisse est de Fr. 350'312.93 par rapport au budget.

| | Comptes 2017 | Budget 2017 | Comptes 2016 | Ecart B17/C17 | en % |
|---|----------------------|----------------------|----------------------|----------------------|-----------------|
| Total des charges | 32 760 767.02 | 31 004 600.00 | 30 736 473.88 | 1 756 167.02 | 5.66% |
| 30 Charges de personnel | 6 785 985.15 | 6 860 100.00 | 6 584 775.10 | -74 114.85 | -1.08% |
| 31 Biens, services et marchandises | 6 339 280.38 | 6 513 400.00 | 6 424 713.20 | -174 119.62 | -2.67% |
| 32 Intérêts passifs | 1 056 447.15 | 994 000.00 | 830 318.80 | 62 447.15 | 6.28% |
| 33 Amortissements | 6 136 123.10 | 4 704 400.00 | 4 456 195.68 | 1 431 723.10 | 30.43% |
| 34 Parts à des contributions sans affectation | 208 977.60 | 180 000.00 | 184 117.75 | 28 977.60 | 16.10% |
| 35 Dédommagements versés à des collectivités pu | 2 116 937.00 | 2 138 600.00 | 2 081 673.25 | -21 663.00 | -1.01% |
| 36 Subventions accordées | 9 044 122.84 | 9 194 500.00 | 8 857 898.10 | -150 377.16 | -1.64% |
| 38 Attributions aux financements spéciaux | 746 556.85 | 71 800.00 | 963 244.55 | 674 756.85 | 939.77% |
| 39 Imputations internes | 326 336.95 | 347 800.00 | 353 537.45 | -21 463.05 | -6.17% |
| Total des revenus | 37 682 722.97 | 29 697 800.00 | 31 432 063.15 | 7 984 922.97 | 26.89% |
| 40 Impôts | 25 763 769.92 | 19 897 000.00 | 21 020 750.68 | 5 866 769.92 | 29.49% |
| 41 Patentes et concessions | 354 476.10 | 396 500.00 | 501 184.75 | -42 023.90 | -10.60% |
| 42 Revenus des biens | 1 280 546.46 | 516 400.00 | 634 160.28 | 764 146.46 | 147.98% |
| 43 Contributions | 5 485 500.69 | 4 944 500.00 | 5 855 986.69 | 541 000.69 | 10.94% |
| 44 Parts à des recettes et contributions sans affecta | 1 776 412.80 | 1 896 100.00 | 1 582 576.50 | -119 687.20 | -6.31% |
| 45 Restitutions de collectivités publiques | 670 773.95 | 688 000.00 | 514 061.80 | -17 226.05 | -2.50% |
| 46 Subventions | 1 008 597.10 | 940 000.00 | 946 613.15 | 68 597.10 | 7.30% |
| 48 Prélèvements sur les financements spéciaux | 1 016 309.00 | 71 500.00 | 23 191.85 | 944 809.00 | 1321.41% |
| 49 Imputations internes | 326 336.95 | 347 800.00 | 353 537.45 | -21 463.05 | -6.17% |
| Excédents de charges/revenus (-) | -4 921 955.95 | 1 306 800.00 | -695 589.27 | -6 228 755.95 | -476.64% |

2.1.1 Charges de personnel (30)

La baisse des charges de personnel de Fr. 74'114.85 ou 1.08% par rapport au budget 2017 est due principalement à une parfaite gestion de la planification et ce dans l'ensemble des services.

2.1.2 Biens et services (31)

Les charges des biens et services atteignent Fr. 6'339'280.38 en diminution de Fr. 174'119.62 ou 2.67% par rapport au budget, et de Fr. 85'432.82 par rapport à l'exercice précédent.

2.1.2.1 Fournitures, petit matériel et divers (310)

Baisse de Fr. 1'190.- par rapport à la planification, et ce malgré une hausse des achats des livres au niveau primaire.

2.1.2.2 Achats de matériel, machines, véhicules (311)

Légère progression de Fr. 17'668.20, dont Fr. 40'411.- liés à une participation au renouvellement de la flotte des véhicules de police. Sinon une baisse conséquente est constatée dans les postes d'outillage et machines du service des eaux.

2.1.2.3 Energies (312)

Baisse de Fr. 33'689.- notamment Fr. 13'215.30 pour l'éclairage public et Fr. 15'145.65 pour la station d'épuration des eaux usées.

2.1.2.4 Contrats sanitaires, carburant, et autres marchandises (313)

Légère progression de Fr. 18'437.90, liée essentiellement à l'utilisation de produits de traitement pour la station d'épuration des eaux usées.

2.1.2.5 Entretien des routes/infrastructures/bâtiments (314)

Légère augmentation de Fr. 16'543.35, pour cette rubrique de plus de deux millions, ce qui représente un dépassement de 0.80% par rapport à la planification.

Ce poste enregistre plusieurs dépassements comme la maintenance et rénovation aux écoles Corbier et Sous-l'église de Muraz, ainsi qu'à la Maison du Village. Des dépassements ont également été constatés sur l'entretien et la rénovation des routes cantonales pour Fr. 34'329.50 et sur la maintenance des éclairages publics des routes communales pour Fr. 44'947.25.

Des économies ont été enregistrées dans les frais de nettoyage des écoles pour Fr. 28'708.30, dans l'entretien et rénovation des parcs publics et chemins pédestres pour Fr. 12'655.80, dans la maintenance et réparation de stations de refoulement pour Fr. 47'412.35 et dans les frais d'exploitation de stations de pompage pour Fr. 65'061.80.

2.1.2.6 Entretien mobilier, machines, informatique (315)

Un léger dépassement de Fr. 4'919.50 est constaté sur la rubrique citée en référence, essentiellement dû à la maintenance sur les véhicules et machines des travaux publics.

2.1.2.7 Frais de réceptions et frais de déplacements (317)

Une baisse de Fr 16'003.40 est observée sur les frais de réception et de déplacement.

2.1.2.8 Honoraires et prestations de service (318)

Une importante réduction de coûts est relevée sur la rubrique des honoraires et prestations de service. Un montant plus faible de Fr. 200'185.72 figure dans les comptes, en grande partie lié au report de certaines études qui avaient été planifiées lors de l'établissement du budget (pôle échange du Corbier, concept halte-croisement des Perraires...). Une baisse de Fr. 41'588.- pour les frais de géomètre est également à relever.

2.1.3 Intérêts passifs (32)

Globalement, les comptes 32 enregistrent une progression de Fr. 62'447.15 ou 6.28%

Avec la progression de la population, les intérêts rémunérateurs des personnes physiques et des personnes morales sont plus importants que planifiés.

2.1.4 Amortissements (33)

Le total des amortissements ordinaires s'élève à Fr. 4'109'558.10 en baisse de Fr. 424'341.90 (notamment du fait de la non réalisation du début des travaux de la STEP). Les amortissements complémentaires, d'un montant de Fr. 1'016'309.- sont effectués suite au prélèvement sur les financements spéciaux des investissements liés aux canalisations et aux investissements consentis sur le réseau d'eau potable.

Les pertes sur émoluments de la tutelle pour Fr. 10'830.-, les remises d'impôts et pertes fiscales sur les personnes physiques et morales, d'un montant de Fr. 289'426.- complètent la rubrique 33.

Finalement, afin de prendre en compte la tendance des habitudes de paiement des citoyens et l'augmentation du nombre de procédures de poursuites, la provision pour pertes sur débiteurs a été ajustée d'un montant de Fr. 710'000.-. Cette provision s'élève ainsi au 31.12.2017 à Fr. 1'010'000.-.

2.1.5 Part à des contributions sans affectations (34)

Une augmentation de Fr. 28'977.60 de cette classe est constatée. Elle concerne la rubrique des impôts sur les immeubles bâtis, selon article 188 de la LF.

2.1.6 Dédommagements versés à des collectivités publiques (35)

Globalement cette rubrique enregistre une baisse de Fr. 21'663.- ou 1% par rapport au budget.

2.1.7 Subventions accordées (36)

Les subventions accordées marquent à nouveau une baisse Fr. 150'377.16 ou 1.63% par rapport au budget. Les écarts les plus importants proviennent des chiffres communiqués par le canton, bien inférieurs aux chiffres estimés. Ils concernent notamment la participation aux salaires des enseignants pour Fr. 221'095.-.

Bonne nouvelle à nouveau concernant la facture sociale, dont les montants effectifs sont bien inférieurs à ceux budgétés, soit Fr. 28'469.50 d'écart.

Autre bonne nouvelle, pour le résultat d'exploitation de l'EMS La Charmaie SA, qui prévoyait un déficit de l'ordre de Fr. 100'000.- lors de l'établissement du budget 2017 et qui finalement boucle sur un résultat positif.

2.1.8 Attributions aux financements spéciaux (38)

L'écart des natures représente Fr. 674'756.85 et regroupe les résultats de fonctionnement des services autofinancés. Dans le fonctionnement, les trois services autofinancés eaux usées, eau potable et déchets bouclent avec des résultats positifs de l'ordre de Fr. 503'758.85 pour les eaux usées, Fr. 87'849.05 pour les déchets et Fr. 83'148.95 pour l'eau potable. Par rapport au budget, l'écart total des natures 380.00 se monte ainsi à Fr. 674'756.85.

2.1.9 Charges imputées (39) – (49)

L'utilisation des charges imputées permet de répartir des charges dans les rubriques concernées, comme par exemple les intérêts passifs liés à des investissements financés par emprunts pour les services autofinancés

Pour l'eau potable, l'intérêt budgété était de Fr. 59'000.-, il boucle avec un montant de Fr. 48'200.-. Afin d'apporter plus de clarté dans la rubrique 570 (EMS), les intérêts sur le prêt accordé Fr. 213'477.85 et la part de l'annuité du DDP de Sous-l'église Fr. 26'850.- sont également comptabilisés dans la nature 39. Ces charges sont refacturées dans le compte 570.436.49.

Des frais administratifs sont encore répartis dans les tâches 011 Législatif pour la rédaction des PV du Conseil Général, dans la tâche 589 Intégration pour la mise à disposition de locaux, de fournitures et pour l'administration, dans les tâches 720 et 722 Déchets et site de la Croire pour les frais administratifs.

2.2 Revenus par nature :

Les revenus du compte de fonctionnement, de Fr. 37'682'722.97 affichent une augmentation par rapport au budget 2017 de Fr. 7'984'922.97 ou 26.9%.

2.2.1 Impôts (40)

Les recettes fiscales, par rapport au budget, sont en hausse de Fr. 5'866'769.92, la progression est de Fr. 4'743'019.24 par rapport à l'exercice 2016.

Ces variations par rapport au budget se retrouvent à tous les niveaux de la fiscalité. Autant bien au niveau des personnes physiques (+Fr.2'195'452.07) qu'au niveau des personnes morales (+Fr.3'671'317.85).

Un Élément extraordinaire a cependant influencé les comptes 2017 :

L'exercice 2017 prend en compte la finalisation de la révocation de l'exonération fiscale d'un contribuable. La décision du TF est tombée le 11 juillet 2017, ce qui a permis de facturer à ce contribuable les impositions dues sur les années 2005 à 2008. L'incidence, entre la facturation des impôts et les intérêts courus, représentent un montant de Fr. 2'929'847.60.

2.2.2 Patentes et concessions (41)

Les comptes 2017 enregistrent à nouveau une baisse liée à la redevance de la Romande Energie.

2.2.3 Revenus des biens (42)

Les revenus progressent de Fr. 764'146.46 ou 147.9% par rapport au budget, avec notamment l'intérêt de l'élément extraordinaire cité sous chiffre 2.2.1 ci-dessus. Le montant concerné s'élève à Fr. 597'112.65.

2.2.4 Contributions (43)

La progression de ces recettes de 10.9% ou Fr. 541'000.69 provient principalement des facteurs suivants :

2.2.4.1 Les émoluments (431)

ont globalement progressés de Fr. 119'661.52 : ils sont en hausse, en raison de l'évolution des prestations pour la mise à jour du cadastre +Fr. 44'180.- et pour les autorisations de construire +Fr. 53'600.-. Ils prennent en compte également la mise en place d'une tarification pour les rappels et arrangements (+Fr. 27'364.30) octroyés aux contribuables de la commune.

2.2.4.2 Ecolages (433)

en légère baisse, pour Fr. 1'550.50, due principalement aux charges salariales refacturées pour le Sport-Etude.

2.2.4.3 Les contributions de tiers (434)

enregistrent une hausse de Fr. 214'515.27, et proviennent des taxes perçues pour l'utilisation du site de la Croire, + Fr. 52'420.-, de la taxe sur les déchets +Fr. 37'442.80, de la facturation des eaux usées +Fr. 39'731.35 et de la facturation de l'eau potable de +Fr. 36'050.05.

2.2.4.4 Les dédommagements de tiers (436)

affichent une progression des recettes de Fr. 133.710.10 par rapport au budget. La nature 436 est composée des indemnités de perte de gain et des participations des assurances pour dommages et sinistres, des participations des élèves pour les activités et le matériel, des participations de tiers pour les sorties et autres animations.

2.2.4.5 Amendes (437)

les amendes de police enregistrent un montant supérieur de Fr. 53'924.95 par rapport aux prévisions.

2.2.5 Part à des recettes et contributions sans affectation (44)

Cette rubrique en baisse de Fr. 119'687.20 enregistre principalement l'adaptation de la péréquation financière à la situation communale (ressources d'impôts, population, répartition géographique, pyramide des âges, etc.).

2.2.6 Restitutions de collectivités publiques (45)

Cette rubrique en baisse de Fr. 17'226.05 est principalement liée à la facture sociale du canton et aux avances d'aide sociale faites par la commune durant l'année.

2.2.7 Subventions (46)

Les subventions évoluent positivement de Fr. 68'597.10 ; elles concernent principalement les salaires des structures jeunesse.

2.2.8 Prélèvements sur les financements spéciaux (48)

Les trois services « autofinancés » bouclent positivement cet exercice 2017. Il n'y a donc pas de prélèvement sur les financements spéciaux.

2.2.9 Imputations internes (49) (39)

La rubrique 490 regroupe les frais et loyers refacturés pour la déléguée à l'intégration, les frais administratifs pour la gestion des PV du Conseil Général, les frais administratifs pour la gestion des déchets et le site de la Croire et la refacturation d'une part du DDP de Sous- l'église.

La rubrique 491 concerne les intérêts refacturés aux services autofinancés ainsi qu'à l'exploitant de l'EMS.

3. EVOLUTIONS DES DEPENSES ET RECETTES D'INVESTISSEMENTS PAR NATURE

| | Comptes 2017 | Budget 2017 | Comptes 2016 | Ecart B 17/C 17 | en % |
|---|---------------------|---------------------|---------------------|----------------------|----------------|
| Total des charges | 3 164 317.60 | 7 268 900.00 | 4 617 675.70 | -4 104 582.40 | -56.47% |
| 50 Investissements propres | 2 754 475.75 | 6 958 000.00 | 4 351 443.40 | -4 203 524.25 | -60.41% |
| 52 Prêts et participations permanentes | - | - | -32 000.00 | - | - |
| 56 Subventions accordées | 409 841.85 | 310 900.00 | 298 232.30 | 98 941.85 | 31.82% |
| 57 Subventions redistribuées | - | - | - | - | - |
| 58 Autres dépenses activables | - | - | - | - | - |
| Total des revenus | 1 003 448.50 | 1 062 000.00 | 1 502 964.25 | -58 551.50 | -5.51% |
| 60 Transferts au patrimoine financier | - | - | -32 000.00 | - | - |
| 61 Contributions de tiers | 515 388.25 | 500 000.00 | 628 887.25 | 15 388.25 | 3.08% |
| 62 Rbt de prêts et participations permanentes | 310 000.00 | - | - | 310 000.00 | - |
| 63 Facturation à des tiers | 55 000.00 | 120 000.00 | - | -65 000.00 | - |
| 64 Rbt de subventions acquises | - | - | - | - | - |
| 66 Subventions acquises | 123 060.25 | 442 000.00 | 906 077.00 | -318 939.75 | -72.16% |
| 67 Subventions à redistribuer | - | - | - | - | - |
| Excédents de charges/revenus (-) | 2 160 869.10 | 6 206 900.00 | 3 114 711.45 | -4 046 030.90 | -65.19% |

3.1 Dépenses par nature

Le volume des investissements bruts pour 2017 atteint Fr. 3'164'317.60, soit Fr. 4'104'582.40 de moins que le budget ou 56.4%.

Dans l'attente de l'obtention de la part des instances cantonales de l'autorisation de construire de la STEP, ces investissements ont dû être décalés.

3.1.1 Investissements propres (50)

Les investissements propres affichent une baisse de Fr. 4'203'524.25 par rapport au budget. Cette situation est principalement due au report de la construction de la STEP sur 2018 et à plusieurs reports.

3.1.2 Subventions accordées (56)

Les rubriques 56 enregistrent les subventions pour les dépenses d'investissement de l'Etat du Valais. La variation principale provient d'une hausse de Fr. 73'708.85 sur les investissements consentis en faveur des institutions sociales et des institutions pour handicapés.

3.2 Recettes par natures

Le volume des recettes brutes atteint Fr. 1'003'448.50, soit un écart aux prévisions de -Fr. 58'551.50.

3.2.1 Contributions de tiers (61)

Les contributions de tiers affichent une légère hausse par rapport au budget, soit Fr. 15'388.25. Figurent sous cette rubrique l'ensemble des taxes de raccordement facturées à la population concernant les installations pour les eaux usées et pour l'eau potable. La planification budgétaire a été plutôt bien estimée pour cet exercice.

3.2.2 Remboursement de prêts et participations permanentes (62)

2017 a vu le remboursement partiel du prêt octroyé par la Municipalité à La Charmaie SA lors de la constitution de la société et de la construction du bâtiment. Un montant de Fr. 300'000.- a ainsi été remboursé en début 2017. Il en va de même pour le capital de dotation de Fr. 10'000.- du Home de Collombey qui a été entièrement remboursé à la même date.

3.2.3 Facturation à des tiers (63)

Cette rubrique est constituée par les participations des CFF et de la commune de Vionnaz au passage sous voie de la Gare de Vionnaz.

3.2.4 Subventions acquises (66)

Les subventions 2017 sont plus basses de Fr. 318'939.75, dont le principal écart provient du report des investissements liés à la STEP. Sinon, des subventions ont été reçues pour la réalisation du passage sous voie de la Gare de Vionnaz.

4. LE FINANCEMENT

4.1 Le degré d'autofinancement

Le degré d'autofinancement présente le ratio entre la marge d'autofinancement et le total des investissements nets, il mesure la part des investissements de l'année qui est financée par le résultat avant amortissements.

Les comptes 2017 enregistrent un degré d'autofinancement de 465%, résultant d'un très bon exercice financier et de faibles investissements. Cet excédent de trésorerie a permis notamment le remboursement d'un emprunt qui arrivait à échéance à fin 2017.

| | | 2017 | 2016 | 2015 | 2014 |
|--|-------|----------------------|---------------------|---------------------|----------------------|
| Excédent de revenus du compte de fonct. | + | 4 921 955.95 | 695 589.27 | 510 553.56 | - |
| Excédent de charges du compte de fonct. | - | - | - | - | 3 141 147.35 |
| Amortissements du patrimoine administratif | 331 + | 4 109 558.10 | 4 231 713.45 | 4 387 423.80 | 4 313 935.05 |
| Amort. compl. du patrimoine administratif | 332 + | 1 016 309.00 | - | 210 420.00 | - |
| Amortissement du découvert du bilan | 333 + | - | - | - | - |
| Autofinancement | = | 10 047 823.05 | 4 927 302.72 | 5 108 397.36 | 1 172 787.70 |
| Dépenses d'invest. reportées au bilan | 5 + | 3 164 317.60 | 4 617 675.70 | 28 798 878.20 | 17 417 229.55 |
| Recettes d'invest. reportées au bilan | 6 - | 1 003 448.50 | 1 502 964.25 | 19 511 028.90 | 5 901 295.00 |
| Investissements nets | = | 2 160 869.10 | 3 114 711.45 | 9 287 849.30 | 11 515 934.55 |
| | = | 465.0% | 158.2% | 55.0% | 24.5% |

4.2 La capacité d'autofinancement

La capacité d'autofinancement mesure le ratio entre la marge d'autofinancement et le total des revenus financiers (sans les imputations internes et les écritures propres aux comptes autofinancés). Avec un taux supérieur à 20%, il atteint la mention « très bien » pour 2017.

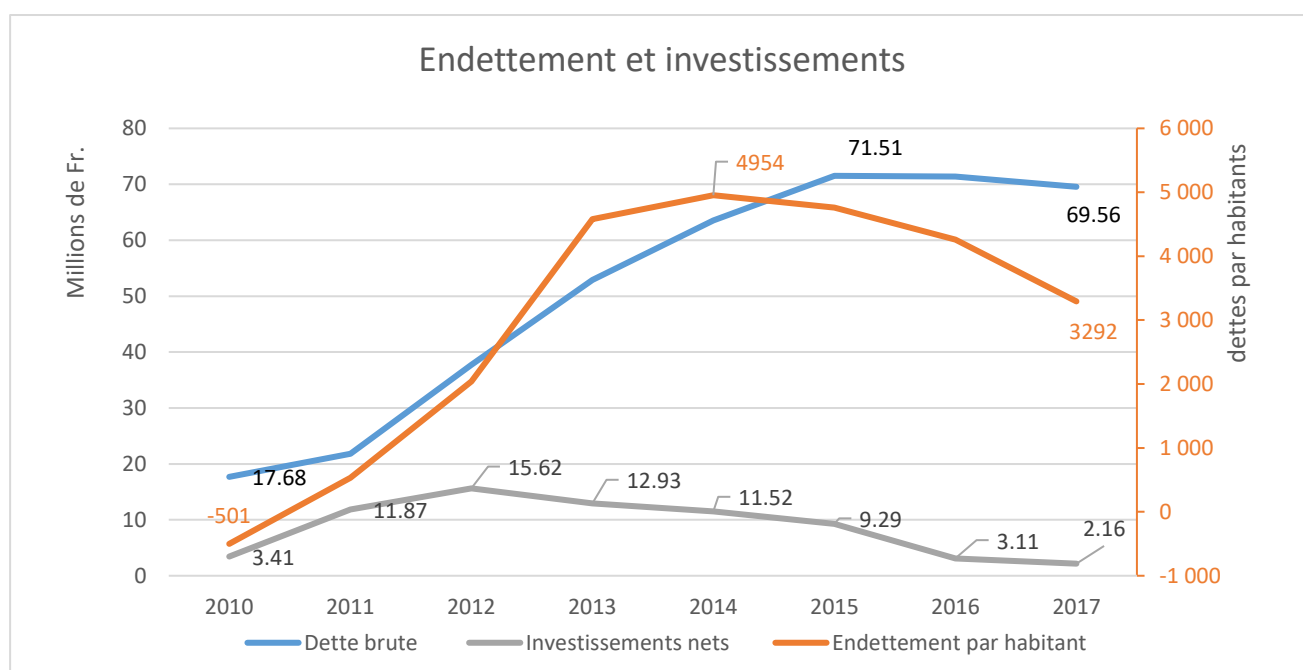
| | | 2017 | 2016 | 2015 | 2014 |
|---|-------|----------------------|----------------------|----------------------|----------------------|
| Excédent de revenus du compte de fonct. | + | 4 921 955.95 | 695 589.27 | 510 553.56 | - |
| Excédent de charges du compte de fonct. | - | - | - | - | 3 141 147.35 |
| Amort. du patrimoine administratif | 331 + | 4 109 558.10 | 4 231 713.45 | 4 387 423.80 | 4 313 935.05 |
| Amort. compl. du patrimoine administratif | 332 + | 1 016 309.00 | - | 210 420.00 | - |
| Amortissement du découvert du bilan | 333 + | - | - | - | - |
| Autofinancement | = | 10 047 823.05 | 4 927 302.72 | 5 108 397.36 | 1 172 787.70 |
| Revenus du compte de fonctionnement | 4 + | 37 682 722.97 | 31 432 063.15 | 31 019 920.74 | 27 101 454.65 |
| Subventions redistribuées | 47 - | - | - | - | - |
| Prélèv. sur les financements spéciaux | 48 - | 1 016 309.00 | 23 191.85 | 210 420.00 | - |
| Imputations internes | 49 - | 326 336.95 | 353 537.45 | 285 143.60 | 66 700.00 |
| Revenus financiers | = | 36 340 077.02 | 31 055 333.85 | 30 524 357.14 | 27 034 754.65 |
| | = | 27.6% | 15.9% | 16.7% | 4.3% |

5. ENDETTEMENT NET PAR HABITANT

L'endettement net est obtenu en soustrayant l'ensemble des actifs du patrimoine financier réalisable de la dette brute. L'endettement net par habitant, sans tenir compte de la part à disposition de la SA La Charmaie (voir remarque ci-dessous), baisse de plus Fr. 1'600.- entre 2014 et 2017, pour atteindre Fr. 3'292.-

Un montant compris entre Fr. 3'000.- et Fr. 5'000.- est considéré comme un endettement mesuré.

| | | 2017 | 2016 | 2015 | 2014 |
|---|------|----------------------|----------------------|----------------------|----------------------|
| Engagements courants | 20 + | 3 642 340.34 | 2 503 929.60 | 3 295 100.95 | 5 415 950.85 |
| Dettes à court terme | 21 + | - | - | - | - |
| Dettes à moyen et long termes | 22 + | 62 725 000.00 | 64 249 000.00 | 64 863 000.00 | 53 477 000.00 |
| Engagements envers des entités particulières | 23 + | - | - | - | - |
| Provisions | 24 + | 1 010 000.00 | 300 000.00 | 300 000.00 | 300 000.00 |
| Passifs transitoires | 25 + | 2 180 519.60 | 4 319 880.75 | 3 056 398.20 | 4 327 027.75 |
| Dette brute | = | 69 557 859.94 | 71 372 810.35 | 71 514 499.15 | 63 519 978.60 |
| Ou | | | | | |
| Total des passifs | 2 + | 94 068 398.20 | 91 311 174.71 | 89 794 029.69 | 81 158 147.58 |
| Fortune nette | 29 - | 19 660 172.91 | 14 738 216.96 | 14 042 627.69 | 13 532 074.13 |
| Financements spéciaux | 28 - | 4 850 365.35 | 5 200 147.40 | 4 236 902.85 | 4 106 094.85 |
| Dette brute | = | 69 557 859.94 | 71 372 810.35 | 71 514 499.15 | 63 519 978.60 |
| Disponibilités | 10 | 21 148 458.23 | 14 686 156.94 | 10 095 924.37 | 7 198 698.34 |
| Avoir | 11 + | 12 007 334.25 | 11 039 612.53 | 10 933 905.82 | 10 069 746.90 |
| Placements | 12 + | 3 695 295.65 | 3 700 295.65 | 3 705 286.70 | 3 728 272.55 |
| Actifs transitoires | 13 + | 3 533 543.07 | 5 156 314.69 | 7 236 307.75 | 7 013 469.84 |
| Patrimoine financier réalisable | = | 40 384 631.20 | 34 582 379.81 | 31 971 424.64 | 28 010 187.63 |
| Endettement net (+) / Fortune nette (-) | | 29 173 228.74 | 36 790 430.54 | 39 543 074.51 | 39 543 074.51 |
| Nombre d'habitant (population ESPOP/STATPOP année N-1) | | 8 863 | 8 638 | 8 311 | 7 982 |
| Dette brute – Patrimoine financier réalisable | | | | | |
| | = | 3 292 | 4 259 | 4 758 | 4 954 |
| Nombre d'habitant (population ESPOP/STATPOP année N-1) | | | | | |



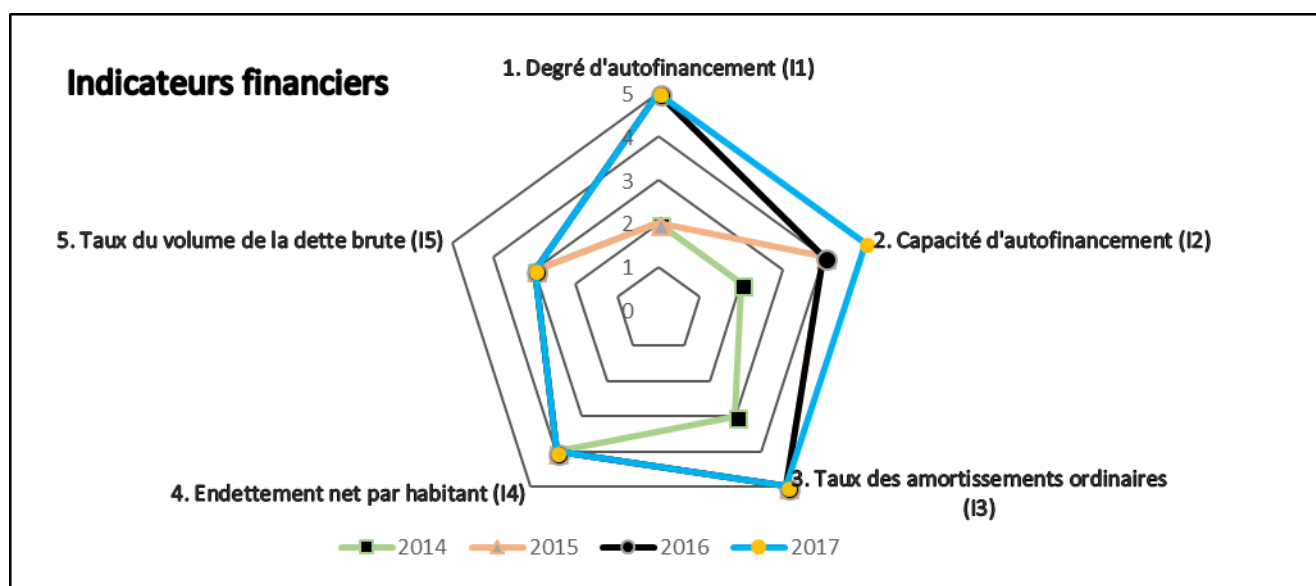
Remarque : sans les Fr. 15'828'000.00 correspondant au prêt de La Charmaie SA (comprise dans les Fr. 62'725'000.- de dettes à moyen et long termes) et assumé par le home La Charmaie SA, l'endettement total net serait de 13'345'228.-, soit un hypothétique endettement net par habitant de Fr. 1'506.-. Cet endettement serait considéré comme faible.

6. INDICATEURS FINANCIERS

La superposition des quatre derniers exercices laisse ressortir clairement l'évolution positive des indicateurs.

Le degré d'autofinancement, la capacité d'autofinancement et les taux d'amortissements ordinaires sont tous au maximum défini par les instances cantonales en matière de finances publiques.

Avec les évolutions positives de ces dernières années, et avec la planification des années à venir le niveau d'endettement par habitant et le taux du volume de la dette brute devraient sensiblement s'améliorer ce qui amènerait la commune à présenter des indicateurs financiers en tous points remarquables.



7. CONCLUSION

Si l'on devait résumer en quelques mots la politique financière menée par le Conseil municipal, on pourrait sans autre dire « une utilisation rationnelle des deniers publics ».


Les comptes 2017, qui présentent un excédent de revenus de Fr. 4'921'955.95, permettent à nouveau un renforcement des fonds propres pour atteindre une fortune de Fr. 19'660'172.91. La marge d'autofinancement, de Fr. 10'047'823.05, est largement supérieure à celle attendue pour une commune de la taille de Collombey-Muraz. L'endettement se réduit fortement, pour approcher les Fr. 3'000.- /par habitant, considéré comme mesuré au niveau des indicateurs cantonaux.

Ces bons résultats sont particulièrement réjouissants, néanmoins ils n'engendrent pas d'euphorie au sein du Conseil municipal, conscient des enjeux et défis qui subsistent en poursuivant la stratégie mise en place au début de cette législature, notamment en matière de réduction de la dette. Des projets conséquents tel que le « Projet fiscal 17 », la sécurisation du tracé de l'AOMC, Rhône 3 vont débiter ces prochaines années et impacteront nécessairement les états financiers de la commune.

Compte tenu des différentes remarques énumérées dans ce rapport, la Conseil municipal tient à remercier tous les acteurs de la vie sociale et politique de notre commune et vous invite, Monsieur le Président, Mesdames et Messieurs les Conseillers généraux, à accepter les comptes tels qu'ils vous sont présentés.

Le Conseil municipal

COMMUNE DE COLLOMBEY-MURAZ



Aperçu des principaux éléments du compte annuel 2017

- a) Compte administratif
- b) Compte annuel
- c) Bilan et financement
- d) Comptes de fonctionnement selon les tâches
- e) Comptes de fonctionnement selon les natures
- f) Comptes d'investissements selon les natures
- g) Comptes d'investissements selon les tâches
- h) Indicateurs financiers
- i) Graphique
- j) Evolution des indicateurs

Aperçu du compte administratif

Compte
2016

Budget
2017

Compte
2017

Compte de fonctionnement

| Résultat avant amortissements comptables | | | | |
|---|-------|---------------------|---------------------|----------------------|
| Charges financières | - fr. | 26'504'760.43 | 26'470'700.00 | 27'634'899.92 |
| Revenus financiers | + fr. | 31'432'063.15 | 29'697'800.00 | 37'682'722.97 |
| Marge d'autofinancement (négative) | = fr. | - | - | - |
| Marge d'autofinancement | = fr. | 4'927'302.72 | 3'227'100.00 | 10'047'823.05 |
| Résultat après amortissements comptables | | | | |
| Marge d'autofinancement (négative) | - fr. | - | - | - |
| Marge d'autofinancement | + fr. | 4'927'302.72 | 3'227'100.00 | 10'047'823.05 |
| Amortissements ordinaires | - fr. | 4'231'713.45 | 4'533'900.00 | 4'109'558.10 |
| Amortissements complémentaires | - fr. | - | - | 1'016'309.00 |
| Amortissement du découvert au bilan | - fr. | - | - | - |
| Excédent de charges | = fr. | - | 1'306'800.00 | - |
| Excédent de revenus | = fr. | 695'589.27 | - | 4'921'955.95 |

Compte des investissements

| | | | | |
|--|-------|---------------------|---------------------|---------------------|
| Dépenses | + fr. | 4'617'675.70 | 7'268'900.00 | 3'164'317.60 |
| Recettes | - fr. | 1'502'964.25 | 1'062'000.00 | 1'003'448.50 |
| Investissements nets | = fr. | 3'114'711.45 | 6'206'900.00 | 2'160'869.10 |
| Investissements nets (négatifs) | = fr. | - | - | - |

Financement

| | | | | |
|------------------------------------|-------|---------------------|---------------------|---------------------|
| Marge d'autofinancement (négative) | - fr. | - | - | - |
| Marge d'autofinancement | + fr. | 4'927'302.72 | 3'227'100.00 | 10'047'823.05 |
| Investissements nets | - fr. | 3'114'711.45 | 6'206'900.00 | 2'160'869.10 |
| Investissements nets (négatifs) | + fr. | - | - | - |
| Insuffisance de financement | = fr. | - | 2'979'800.00 | - |
| Excédent de financement | = fr. | 1'812'591.27 | - | 7'886'953.95 |

| Aperçu du compte annuel | | Compte 2016 | | Budget 2017 | | Compte 2017 | |
|---|----------------------|----------------------|----------------------|----------------------|----------------------|----------------------|---------|
| | | Charges | Revenus | Charges | Revenus | Charges | Revenus |
| Compte de fonctionnement | | | | | | | |
| Total des charges (amortissements inclus) | 30'736'473.88 | | 31'004'600.00 | | 32'760'767.02 | | |
| Total des revenus | | 31'432'063.15 | | 29'697'800.00 | | 37'682'722.97 | |
| Excédent de revenus | 695'589.27 | | - | | 4'921'955.95 | | |
| Excédent de charges | | - | | 1'306'800.00 | | - | |
| Total | 31'432'063.15 | 31'432'063.15 | 31'004'600.00 | 31'004'600.00 | 37'682'722.97 | 37'682'722.97 | |
| Compte des investissements | | | | | | | |
| Total des dépenses reportées au bilan | 4'617'675.70 | | 7'268'900.00 | | 3'164'317.60 | | |
| Total des recettes reportées au bilan | | 1'502'964.25 | | 1'062'000.00 | | 1'003'448.50 | |
| Investissements nets 3) | | 3'114'711.45 | | 6'206'900.00 | | 2'160'869.10 | |
| Total | 4'617'675.70 | 4'617'675.70 | 7'268'900.00 | 7'268'900.00 | 3'164'317.60 | 3'164'317.60 | |
| Financement | | | | | | | |
| Report des investissements nets | 3'114'711.45 | | 6'206'900.00 | | 2'160'869.10 | | |
| Report des amortissements ordinaires du patrimoine administratif | | 4'231'713.45 | | 4'533'900.00 | | 4'109'558.10 | |
| Report des amortissements complémentaires du patrimoine administratif | | - | | - | | 1'016'309.00 | |
| Report des amortissements du découvert du bilan | | - | | - | | - | |
| Excédent de revenus du compte de fonctionnement | | 695'589.27 | | - | | 4'921'955.95 | |
| Excédent de charges du compte de fonctionnement | - | | 1'306'800.00 | | - | | |
| Excédent de financement | 1'812'591.27 | | - | | 7'886'953.95 | | |
| Insuffisance de financement | | - | | 2'979'800.00 | | - | |
| Total | 4'927'302.72 | 4'927'302.72 | 7'513'700.00 | 7'513'700.00 | 10'047'823.05 | 10'047'823.05 | |
| Modification du capital | | | | | | | |
| Report de l'excédent de financement | | 1'812'591.27 | | - | | 7'886'953.95 | |
| Report de l'insuffisance de financement | - | | 2'979'800.00 | | - | | |
| Report des dépenses d'investissement au bilan | | 4'617'675.70 | | 7'268'900.00 | | 3'164'317.60 | |
| Report des recettes d'investissement au bilan | 1'502'964.25 | | 1'062'000.00 | | 1'003'448.50 | | |
| Report des amortissements au bilan | 4'231'713.45 | | 4'533'900.00 | | 5'125'867.10 | | |
| Augmentation de la fortune nette | 695'589.27 | | - | | 4'921'955.95 | | |
| Diminution de la fortune nette | | - | | 1'306'800.00 | | - | |
| Total | 6'430'266.97 | 6'430'266.97 | 8'575'700.00 | 8'575'700.00 | 11'051'271.55 | 11'051'271.55 | |

3) Remarque: si négatif = excédent de recettes du compte des investissements

Aperçu du bilan et du financement

Etat 31.12.2016

Etat 31.12.2017

Provenance des fonds

Emploi de fonds

| 1 Actif | | 91'311'174.71 | 94'068'398.20 | (diminution des actifs, augmentation des passifs) | (augmentation des actifs, diminution des passifs) |
|---|--|----------------------|----------------------|--|--|
| Patrimoine financier | | 34'582'379.81 | 40'384'631.20 | | |
| 10 | Disponibilités | 14'686'156.94 | 21'148'458.23 | - | 6'462'301.29 |
| 11 | Avoirs | 11'039'612.53 | 12'007'334.25 | - | 967'721.72 |
| 12 | Placements | 3'700'295.65 | 3'695'295.65 | 5'000.00 | - |
| 13 | Actifs transitoires | 5'156'314.69 | 3'533'543.07 | 1'622'771.62 | - |
| Patrimoine administratif | | 56'648'765.00 | 53'683'767.00 | | |
| 14 | Investissements propres | 38'045'011.00 | 35'390'012.00 | | |
| 15 | Prêts et participations permanentes | 18'603'750.00 | 18'293'750.00 | | |
| 16 | Subventions d'investissement | 4.00 | 5.00 | | |
| 17 | Autres dépenses activables | - | - | | |
| Financements spéciaux | | 80'029.90 | - | | |
| 18 | Avances aux financements spéciaux | 80'029.90 | - | 80'029.90 | - |
| Découvert | | - | - | | |
| 19 | Découvert du bilan | - | - | | |
| 2 Passif | | 91'311'174.71 | 94'068'398.20 | | |
| Engagement | | 71'372'810.35 | 69'557'859.94 | | |
| 20 | Engagements courants | 2'503'929.60 | 3'642'340.34 | 1'138'410.74 | - |
| 21 | Dettes à court terme | - | - | - | - |
| 22 | Dettes à moyen et à long terme | 64'249'000.00 | 62'725'000.00 | - | 1'524'000.00 |
| 23 | Engagements envers des entités particulières | - | - | - | - |
| 24 | Provisions | 300'000.00 | 1'010'000.00 | 710'000.00 | - |
| 25 | Passifs transitoires | 4'319'880.75 | 2'180'519.60 | - | 2'139'361.15 |
| Financements spéciaux | | 5'200'147.40 | 4'850'365.35 | | |
| 28 | Engagements envers les financements spéciaux | 5'200'147.40 | 4'850'365.35 | - | 349'782.05 |
| Fortune | | 14'738'216.96 | 19'660'172.91 | | |
| 29 | Fortune nette | 14'738'216.96 | 19'660'172.91 | | |
| Excédent de financement du compte administratif | | | | 7'886'953.95 | |
| Insuffisance de financement du compte administratif | | | | | - |
| | | | | 11'443'166.21 | 11'443'166.21 |

| Compte de fonctionnement selon les tâches | Compte 2016 | | Budget 2017 | | Compte 2017 | |
|---|----------------------|----------------------|----------------------|----------------------|----------------------|----------------------|
| | Charges | Revenus | Charges | Revenus | Charges | Revenus |
| 0 Administration générale | 2'700'946.55 | 114'938.12 | 2'792'300.00 | 99'400.00 | 2'790'308.63 | 137'803.10 |
| 1 Sécurité publique | 2'260'983.10 | 509'448.97 | 2'403'500.00 | 433'200.00 | 2'357'954.25 | 556'320.92 |
| 2 Enseignement et formation | 9'036'192.45 | 421'248.50 | 8'702'900.00 | 350'100.00 | 8'630'939.50 | 377'782.20 |
| 3 Culture, loisirs et culte | 2'032'788.05 | 136'016.50 | 2'029'800.00 | 124'000.00 | 1'927'100.65 | 148'712.90 |
| 4 Santé | 589'558.30 | - | 648'500.00 | - | 670'677.20 | - |
| 5 Prévoyance sociale | 5'610'387.85 | 2'161'399.35 | 6'039'100.00 | 2'295'300.00 | 6'095'902.69 | 2'389'610.60 |
| 6 Trafic | 2'978'156.80 | 295'051.15 | 3'239'500.00 | 229'000.00 | 3'126'881.30 | 257'538.02 |
| 7 Protection et aménagement de l'environnement, yc eau, égouts, déchets | 4'042'381.00 | 3'797'930.15 | 3'635'900.00 | 3'229'100.00 | 4'740'136.00 | 4'414'911.20 |
| 8 Economie publique, yc services industriels | 202'889.85 | 41'268.50 | 123'800.00 | 13'600.00 | 102'801.95 | 34'340.00 |
| 9 Finances et impôts | 1'282'189.93 | 23'954'761.91 | 1'389'300.00 | 22'924'100.00 | 2'318'064.85 | 29'365'704.03 |
| Total des charges et des revenus | 30'736'473.88 | 31'432'063.15 | 31'004'600.00 | 29'697'800.00 | 32'760'767.02 | 37'682'722.97 |
| Excédent de charges | | - | | 1'306'800.00 | | - |
| Excédent de revenus | 695'589.27 | | - | | 4'921'955.95 | |

Compte de fonctionnement selon les natures

Compte 2016

Budget 2017

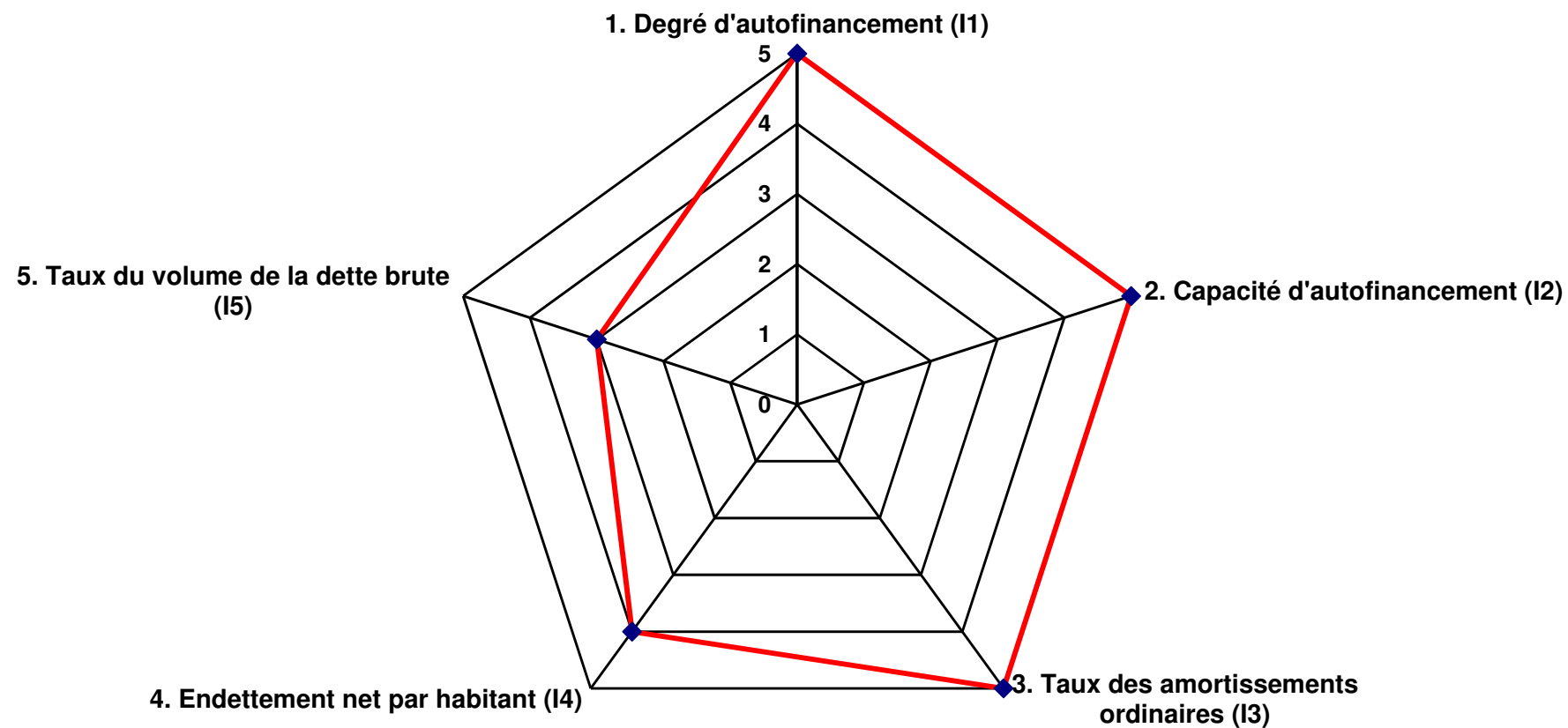
Compte 2017

| | Charges | Revenus | Charges | Revenus | Charges | Revenus |
|---|----------------------|----------------------|----------------------|----------------------|----------------------|----------------------|
| 30 Charges de personnel | 6'584'775.10 | | 6'860'100.00 | | 6'785'985.15 | |
| 31 Biens, services et marchandises | 6'424'713.20 | | 6'513'400.00 | | 6'339'280.38 | |
| 32 Intérêts passifs | 830'318.80 | | 994'000.00 | | 1'056'447.15 | |
| 33 Amortissements | 4'456'195.68 | | 4'704'400.00 | | 6'136'123.10 | |
| 34 Parts à des contributions sans affectation | 184'117.75 | | 180'000.00 | | 208'977.60 | |
| 35 Dédommagements versés à des collectivités publiques | 2'081'673.25 | | 2'138'600.00 | | 2'116'937.00 | |
| 36 Subventions accordées | 8'857'898.10 | | 9'194'500.00 | | 9'044'122.84 | |
| 37 Subventions redistribuées | - | | - | | - | |
| 38 Attributions aux financements spéciaux | 963'244.55 | | 71'800.00 | | 746'556.85 | |
| 39 Imputations internes | 353'537.45 | | 347'800.00 | | 326'336.95 | |
| 40 Impôts | | 21'020'750.68 | | 19'897'000.00 | | 25'763'769.92 |
| 41 Patentes et concessions | | 501'184.75 | | 396'500.00 | | 354'476.10 |
| 42 Revenus des biens | | 634'160.28 | | 516'400.00 | | 1'280'546.46 |
| 43 Contributions | | 5'855'986.69 | | 4'944'500.00 | | 5'485'500.69 |
| 44 Parts à des recettes et contributions sans affectation | | 1'582'576.50 | | 1'896'100.00 | | 1'776'412.80 |
| 45 Restitutions de collectivités publiques | | 514'061.80 | | 688'000.00 | | 670'773.95 |
| 46 Subventions | | 946'613.15 | | 940'000.00 | | 1'008'597.10 |
| 47 Subventions à redistribuer | | - | | - | | - |
| 48 Prélèvements sur les financements spéciaux | | 23'191.85 | | 71'500.00 | | 1'016'309.00 |
| 49 Imputations internes | | 353'537.45 | | 347'800.00 | | 326'336.95 |
| Total des charges et des revenus | 30'736'473.88 | 31'432'063.15 | 31'004'600.00 | 29'697'800.00 | 32'760'767.02 | 37'682'722.97 |
| Excédent de charges | | - | | 1'306'800.00 | | - |
| Excédent de revenus | 695'589.27 | | - | | 4'921'955.95 | |

| Compte des investissements selon les tâches | Compte 2016 | | Budget 2017 | | Compte 2017 | |
|---|---------------------|---------------------|---------------------|---------------------|---------------------|---------------------|
| | Dépenses | Recettes | Dépenses | Recettes | Dépenses | Recettes |
| 0 Administration générale | 9'321.00 | - | - | - | - | - |
| 1 Sécurité publique | 86'551.45 | - | 275'900.00 | - | 126'495.85 | 1'030.35 |
| 2 Enseignement et formation | 3'578'078.80 | 845'317.00 | 70'000.00 | - | 591'577.25 | -8'461.00 |
| 3 Culture, loisirs et culte | 45'364.70 | 5'760.00 | 300'000.00 | - | 164'485.00 | - |
| 4 Santé | - | - | - | - | - | - |
| 5 Prévoyance sociale | 3'097.85 | - | 43'100.00 | - | 116'808.85 | 310'271.10 |
| 6 Trafic | 87'714.70 | - | 924'400.00 | 87'000.00 | 364'854.85 | 105'671.00 |
| 7 Protection et aménagement de l'environnement, yc eau, égouts, déchets | 801'514.25 | 651'887.25 | 5'655'500.00 | 975'000.00 | 1'800'095.80 | 594'937.05 |
| 8 Economie publique, yc services industriels | - | - | - | - | - | - |
| 9 Finances et impôts | 6'032.95 | - | - | - | - | - |
| Total des dépenses et des recettes | 4'617'675.70 | 1'502'964.25 | 7'268'900.00 | 1'062'000.00 | 3'164'317.60 | 1'003'448.50 |
| Excédent de dépenses | | 3'114'711.45 | | 6'206'900.00 | | 2'160'869.10 |
| Excédent de recettes | | | | | | |

| Compte des investissements selon les natures | Compte 2016 | | Budget 2017 | | Compte 2017 | |
|---|---------------------|---------------------|---------------------|---------------------|---------------------|---------------------|
| | Dépenses | Recettes | Dépenses | Recettes | Dépenses | Recettes |
| 50 Investissements propres | 4'351'443.40 | | 6'958'000.00 | | 2'754'475.75 | |
| 52 Prêts et participations permanentes | -32'000.00 | | - | | - | |
| 56 Subventions accordées | 298'232.30 | | 310'900.00 | | 409'841.85 | |
| 57 Subventions redistribuées | - | | - | | - | |
| 58 Autres dépenses activables | - | | - | | - | |
| 60 Transferts au patrimoine financier | | -32'000.00 | | - | | - |
| 61 Contributions de tiers | | 628'887.25 | | 500'000.00 | | 515'388.25 |
| 62 Remboursement de prêts et participations permanentes | | - | | - | | 310'000.00 |
| 63 Facturation à des tiers | | - | | 120'000.00 | | 55'000.00 |
| 64 Remboursement de subventions acquises | | - | | - | | - |
| 66 Subventions acquises | | 906'077.00 | | 442'000.00 | | 123'060.25 |
| 67 Subventions à redistribuer | | - | | - | | - |
| Total des dépenses et des recettes | 4'617'675.70 | 1'502'964.25 | 7'268'900.00 | 1'062'000.00 | 3'164'317.60 | 1'003'448.50 |
| Excédent de dépenses | | 3'114'711.45 | | 6'206'900.00 | | 2'160'869.10 |
| Excédent de recettes | - | | - | | - | |

Graphique des indicateurs - moyenne des années 2016 et 2017



Aperçu des indicateurs financiers

| 1. Degré d'autofinancement (I1) | 2016 | 2017 | Moyenne |
|--|--------|--------|---------|
| (Autofinancement en pour cent de l'investissement net) | 158.2% | 465.0% | 283.9% |

Valeurs indicatives

| | |
|------------------------|----------------------------------|
| $I1 \geq 100\%$ | 5 - très bien |
| $80\% \leq I1 < 100\%$ | 4 - bien |
| $60\% \leq I1 < 80\%$ | 3 - satisfaisant (à court terme) |
| $0\% \leq I1 < 60\%$ | 2 - insuffisant |
| $I1 < 0\%$ | 1 - très mauvais |

NB : Si les investissements nets sont négatifs (recettes d'investissements supérieures aux dépenses d'investissements), le ratio n'a pas de valeur indicative et c'est pourquoi il n'est pas pris en compte dans le calcul de la moyenne.

| 2. Capacité d'autofinancement (I2) | 2016 | 2017 | Moyenne |
|---|-------|-------|---------|
| (Autofinancement en pour cent des revenus financiers) | 15.9% | 27.6% | 22.2% |

Valeurs indicatives

| | |
|-----------------------|------------------|
| $I2 \geq 20\%$ | 5 - très bien |
| $15\% \leq I2 < 20\%$ | 4 - bien |
| $8\% \leq I2 < 15\%$ | 3 - satisfaisant |
| $0\% \leq I2 < 8\%$ | 2 - insuffisant |
| $I2 < 0\%$ | 1 - très mauvais |

| 3. Taux des amortissements ordinaires (I3) | 2016 | 2017 | Moyenne |
|--|-------|-------|---------|
| (Amortissements ordinaires en % du PA à amortir) | 10.0% | 10.1% | 10.1% |

Valeurs indicatives

| | |
|----------------------|-----------------------------------|
| $I3 \geq 10\%$ | 5 - amort. suffisants |
| $8\% \leq I3 < 10\%$ | 4 - amort. moyens (à court terme) |
| $5\% \leq I3 < 8\%$ | 3 - amort. faibles |
| $2\% \leq I3 < 5\%$ | 2 - amort. insuffisants |
| $I3 < 2\%$ | 1 - amort. nettement insuffisants |

| 3.1 Taux global des amortissements | 2016 | 2017 | Moyenne |
|---|-------|-------|---------|
| (Amort. + solde compte fonct. en % du PA à amortir + découvert) | 11.7% | 24.8% | 18.1% |

| 4. Endettement net par habitant (I4) | 2016 | 2017 | Moyenne |
|--|------|------|---------|
| (Dette brute moins PF réalisable par habitant) | 4259 | 3292 | 3769 |

Valeurs indicatives

| | |
|-------------------------|--------------------------------|
| $I4 < 3'000$ | 5 - endettement faible |
| $3'000 \leq I4 < 5'000$ | 4 - endettement mesuré |
| $5'000 \leq I4 < 7'000$ | 3 - endettement important |
| $7'000 \leq I4 < 9'000$ | 2 - endettement très important |
| $I4 \geq 9'000$ | 1 - endettement excessif |


| 5. Taux du volume de la dette brute (I5) | 2016 | 2017 | Moyenne |
|---|--------|--------|---------|
| (Dette brute en % des revenus financiers) | 229.8% | 191.4% | 209.1% |

Valeurs indicatives

| | |
|-------------------------|------------------|
| $I5 < 150\%$ | 5 - très bien |
| $150\% \leq I5 < 200\%$ | 4 - bien |
| $200\% \leq I5 < 250\%$ | 3 - satisfaisant |
| $250\% \leq I5 < 300\%$ | 2 - insuffisant |
| $I5 \geq 300\%$ | 1 - mauvais |

| Evolution indicateurs | Comptes | Comptes | Moyenne |
|--|------------------|------------------|------------------|
| | 2016 | 2017 | |
| 1. Degré d'autofinancement (I1) | 158.2% | 465.0% | 283.9% |
| | très bien | très bien | très bien |
| 2. Capacité d'autofinancement (I2) | 15.9% | 27.6% | 22.2% |
| | bien | très bien | très bien |
| 3. Taux des amortissements ordinaires (I3) | 10.0% | 10.1% | 10.1% |
| | suffisant | suffisant | suffisant |
| 4. Endettement net par habitant (I4) | 4'259 | 3'292 | 3'769 |
| | mesuré | mesuré | mesuré |
| 5. Taux du volume de la dette brute (I5) | 229.8% | 191.4% | 209.1% |
| | satisfaisant | bien | satisfaisant |

COMMUNE DE COLLOMBEY-MURAZ



AMORTISSEMENTS CREDITS D'ENGAGEMENTS & CREDITS COMPLEMENTAIRES 2017

| | COUT INITIAL AU 01.01.2017 | COUT INITIAL AU 31.12.2017 | SOLDE AU 31.12.2016 | AUGMENTATION DIMINUTION 2017 | AMORTIS 2017 | SOLDE AU 31.12.2017 | COMPTE AMORTISSEMENT | COMPTE BILAN |
|--|----------------------------|----------------------------|---------------------|------------------------------|--------------|---------------------|----------------------|--------------|
| COMPTE D' INVESTISSEMENT patrimoine financier 1.123 | | | | | | | | |
| TERRAINS REALISABLES DIVERS | 404'699.00 | 404'699.00 | 404'699.00 | | | 404'699.00 | - | 1.123.10 |
| TERRAIN BARME | 600'000.00 | 600'000.00 | 600'000.00 | | | 600'000.00 | - | 1.123.20 |
| TERRAIN VIGNASSE | 1'319'086.00 | 1'319'086.00 | 1'319'086.00 | | | 1'319'086.00 | - | 1.123.30 |
| HALLE EN REUTET | 1'300'000.00 | 1'300'000.00 | 1'300'000.00 | | | 1'300'000.00 | - | 1.123.50 |
| | 3'623'785.00 | 3'623'785.00 | 3'623'785.00 | - | - | 3'623'785.00 | - | |
| COMPTE D' INVESTISSEMENT patrimoine administratif Cptes 1.140 | | | | | | | | |
| IMMEUBLES NON-BATIS | | | | | | | | |
| 942.500.00 IMMEUBLES NON-BATIS (yc parc. 865 démol. bâtiment Etaloe) | 3'590'155.85 | 3'590'155.85 | 3'400'000.00 | | | 3'400'000.00 | 942.331 | 1.140.00 |
| | 3'590'155.85 | 3'590'155.85 | 3'400'000.00 | - | - | 3'400'000.00 | - | 1.140.00 |
| RESEAU D'EAU POTABLE | | | | | | | | |
| 700.501.00 CANALISATIONS Réseau sources | 6'335'964.80 | 6'489'025.65 | 1'820'000.00 | 153'060.85 | 172'772.85 | 1'350'000.00 | 700.331 | 1.141.00 |
| 700.661.00 SUBVENTION AMELIORATION DU RESEAU D'EAU | -512'362.60 | -519'911.40 | | -7'548.80 | | | | 1.141.00 |
| 700.631.00 PARTICIPATION EXTENSION RESEAU EAU | | | | | | | | 1.141.00 |
| 700.610.00 TAXES DE RACCORDEMENT | | | | -254'658.25 | | | | 1.141.00 |
| 700.501.01 AMELIORATION SOURCES ET CAPTAGES | - | 67'627.55 | - | 67'627.55 | 7'627.55 | 60'000.00 | 700.331 | 1.141.00 |
| 700.501.22 CANALISATIONS Réseau nappe (CLG) | 186'512.55 | 186'512.55 | 110'000.00 | | 10'000.00 | 100'000.00 | 700.331 | 1.141.00 |
| 701.501.22 STAP/CANALIS Réseau nappe (CLG) | - | - | - | | | | 700.331 | 1.141.00 |
| 701.501.71 STAP/INFORMATIQUE réseau source | 120'010.05 | 120'010.05 | 110'000.00 | | 10'000.00 | 100'000.00 | 700.331 | 1.141.00 |
| 700.503.70 LOCAL/DEPOT Service des eaux | - | - | - | | | | | 1.141.00 |
| 700.501.20 RESEAU LES NEYRES-PETIT-PARADIS | 362'322.10 | 362'322.10 | 120'000.00 | | 10'000.00 | 110'000.00 | 700.331 | 1.141.05 |
| 700.506.70 SYSTEME DE RELEVÉ A DISTANCE | - | - | - | 127'254.45 | 7'254.45 | 120'000.00 | 700.331 | 1.146.30 |
| 700.661.00 SUBVENTION RESEAU LES NEYRES | -14'766.50 | -14'766.50 | | | | | | 1.141.05 |
| 700.501.21 RESERVOIR DU NOIRET | 3'051'542.90 | 3'051'542.90 | 2'415'000.00 | | 120'000.00 | 2'295'000.00 | 700.331 | 1.141.06 |
| 700.661.00 SUBVENTION RESERVOIR NOIRET | -53'000.00 | -53'000.00 | | | | | | 1.141.06 |
| 700.610.10 EXCEDENTS TAXES DE RACCORDEMENT EU | | | | | | | | |
| 2.281.20 ** PRELEVEMENTS SUR FONDS DE RESERVE | | | | -188'080.95 | | | 700.331 | |
| 2.281.20 ** ATTRIBUTION AU FONDS DE RESERVE | | | | | | | | |
| | 9'483'756.90 | 9'824'150.95 | 4'575'000.00 | -102'345.15 | 337'654.85 | 4'135'000.00 | | |
| TRAITEMENT DES DECHETS | | | | | | | | |
| 720.501.72 INSTALLATIONS DE CONTENEURS COLLECTIFS | - | 127'684.45 | - | 127'684.45 | 17'684.45 | 110'000.00 | 720.331 | 1.141.90 |
| | - | 127'684.45 | - | 127'684.45 | 17'684.45 | 110'000.00 | | |
| OUVRAGES GENIE CIVIL - CORRECTION DES EAUX | | | | | | | | |
| 750.501.00 TORRENTS | 4'157'769.05 | 4'171'652.50 | 620'000.00 | 13'883.45 | 73'883.45 | 560'000.00 | 750.331 | 1.141.20 |
| 750.661.00 SUBVENTION TORRENTS | -2'963'510.85 | -2'963'510.85 | | | | | | 1.141.20 |
| 750.501.10 CANAL STOCKALPER PARTICIPATION DEGRILLEUR | 691'010.80 | 691'010.80 | 55'000.00 | | 10'000.00 | 45'000.00 | 750.331 | 1.141.20 |
| 750.660.11 SUBVENTIONS DEGRILLEUR STOCKALPER | -451'609.35 | -451'609.35 | | | | | | 1.141.20 |
| 750.509.00 PGEE PLAN GENERAL D'EVACUATION DES EAUX | 299'389.70 | 299'389.70 | 1.00 | | - | 1.00 | 750.331 | 1.141.20 |
| 750.660.10 SUBVENTION PGEE | -215'585.50 | -215'585.50 | | | | | | 1.141.20 |
| | 1'517'463.85 | 1'531'347.30 | 675'001.00 | 13'883.45 | 83'883.45 | 605'001.00 | | 1.141.20 |
| IMMEUBLES BATIS - SPORTS & LOISIRS | | | | | | | | |
| 303.503.00 IMMEUBLE BELLEVUE | 122'364.70 | 122'364.70 | 30'000.00 | | 10'000.00 | 20'000.00 | 309.331 | 1.141.60 |
| 303.661.60 SUBVENTION ASSAINIS. ENERGETIQUE BELLEVUE | -5'760.00 | -5'760.00 | | | | | | 1.141.60 |
| 350.501.00 TERRAIN MULTI-SPORTS | 141'827.00 | 141'827.00 | | | | | 351.331 | 1.141.60 |
| 350.610.00 PARTICIPATIONS SPORT-ETUDE | -141'827.00 | -141'827.00 | | | | | | 1.141.60 |
| 351.501.00 SECTEUR LOISIRS DU BOCHET | 739'543.35 | 739'543.35 | 170'000.00 | | 15'000.00 | 155'000.00 | 351.331 | 1.141.60 |
| 351.503.00 MAISON DU VILLAGE | 364'000.00 | 364'000.00 | 100'000.00 | | 10'000.00 | 90'000.00 | 351.331 | 1.141.60 |
| 351.503.20 LOCAUX POUR SOCIETES lutte+Bellevue | 587'994.85 | 587'994.85 | 1.00 | | | 1.00 | 351.331 | 1.141.60 |
| | 1'808'142.90 | 1'808'142.90 | 300'001.00 | | 35'000.00 | 265'001.00 | | 1.141.60 |
| RESEAU ROUTIER | | | | | | | | |
| 620.501.01 ROUTE DU BRAS-NEUF | 3'092'989.35 | 3'092'989.35 | 1'800'000.00 | | 150'000.00 | 1'650'000.00 | 620.331 | 1.141.71 |
| 620.501.04 RUE DE LA RAFFINERIE | 731'530.20 | 731'530.20 | 250'000.00 | | 20'000.00 | 230'000.00 | 620.331 | 1.141.74 |
| 620.501.06 ROUTE COMMERCIALE NORD/PRE DU PONT (yc achat Rithner) | 851'978.05 | 851'978.05 | 440'000.00 | | 40'000.00 | 400'000.00 | 620.331 | 1.141.76 |
| 620.501.11 PASSAGE NORD-SUD ROUTE DE LA VALLEE | - | 54'594.40 | - | 54'594.40 | 14'594.40 | 40'000.00 | 620.331 | 1.141.77 |
| 620.501.75 ROUTE DES PLAVAUX ET ANDAINS | 1'159'950.15 | 1'159'950.15 | | | | | 620.331 | 1.141.75 |
| 620.501.00 AMENAGEMENT DE RUES ET PLACES | 6'155'368.65 | 6'417'276.25 | 1'570'000.00 | 261'907.60 | 206'236.60 | 1'520'000.00 | 620.331 | 1.141.79 |
| 620.631.00 PARTICIPATION POUR TRAVAUX (MD PASSAGE CFF VIONNAZ) | - | -55'000.00 | | -55'000.00 | | | | |
| 620.661.00 SUBVENTIONS (MD PASSAGE CFF VIONNAZ) | - | -50'671.00 | | -50'671.00 | | | | |
| | 11'841'816.40 | 12'202'647.40 | 4'060'000.00 | 210'831.00 | 430'831.00 | 3'840'000.00 | | |
| RESEAU D'EAU USEES | | | | | | | | |
| 710.501.00 CANALISATIONS yc Liaison Illarsaz-CLG Reutet | 2'113'805.35 | 2'557'656.35 | 1.00 | 443'851.00 | - | 1.00 | 710.331 | 1.141.80 |
| 710.610.00 TAXES DE RACCORDEMENT AU RESEAU D'EGOUTS | | | | -260'730.00 | | | | 1.141.80 |
| 710.631.00 PARTICIPATION EXTENSION RESEAU | | | | | | | | 1.141.80 |
| 710.661.00 SUBVENTION EXTENSION RESEAU | | | | | | | | 1.141.80 |
| 711.506.71-72 STEP ASSAINISSEMENT-NOUVELLES INSTALLATIONS | 908'418.00 | 1'625'525.05 | 1.00 | 717'107.05 | - | 1.00 | 711.331 | 1.141.81 |
| 711.661.72 SUBVENTIONS NOUVELLES INSTALLATIONS | -115'604.00 | -187'604.00 | | -72'000.00 | | | | 1.141.81 |
| 710.610.10 EXCEDENTS TAXES DE RACCORDEMENT EU | | | | | | | | |
| 2.281.30 ** PRELEVEMENTS SUR FONDS DE RESERVE | | | | -828'228.05 | | | 710.332 | |
| 2.281.30 ** ATTRIBUTION AU FONDS DE RESERVE | | | | | | | | |
| | 2'906'619.35 | 3'995'577.40 | 2.00 | - | - | 2.00 | | |
| IMMEUBLES BATIS - ECOLES & EMS | | | | | | | | |
| 210.503.00 LOCAUX SCOLAIRES | 2'412'057.45 | 2'412'057.45 | 750'000.00 | | 150'000.00 | 600'000.00 | 210.331 | 1.143.10 |
| 200.503.44 ANCIENNE CURE (FACADES/STORES) | | | | - | - | - | 200.331 | 1.143.10 |
| 210.503.10 ECOLE DE MURAZ "COLLEGE" reclassé sous ENFANTINE (200) | 424'572.10 | 424'572.10 | 170'000.00 | | 10'000.00 | 160'000.00 | 200.331 | 1.143.10 |
| 210.661.10 SUBVENTION ECOLE DE MURAZ | -87'323.00 | -87'323.00 | | | | | | 1.143.10 |
| 210.503.20 NOUVELLES CLASSES ET MOBILIER | 276'436.40 | 276'436.40 | | | | | 210.331 | 1.143.10 |
| 210.661.00 SUBVENTION NOUVELLES CLASSES | -51'999.00 | -51'999.00 | | | | | | 1.143.10 |
| 211.503.30 CYCLE D'ORIENTATION | 10'086'641.89 | 10'086'641.89 | 840'000.00 | | 120'000.00 | 720'000.00 | 211.331 | 1.143.10 |
| 211.661.50 SUBVENTION CYCLE D'ORIENTATION | -3'380'425.40 | -3'380'425.40 | | | | | | 1.143.10 |
| 211.503.20 CO NOUVELLES CLASSES ET MOBILIER | 1'123'271.30 | 1'123'271.30 | 580'000.00 | | 65'000.00 | 515'000.00 | 211.331 | 1.143.10 |

| | COUT INITIAL AU 01.01.2017 | COUT INITIAL AU 31.12.2017 | SOLDE AU 31.12.2016 | AUGMENTATION DIMINUTION 2017 | AMORTIS 2017 | SOLDE AU 31.12.2017 | COMPTE AMORTISSEMENT | COMPTE BILAN |
|--|---|----------------------------|----------------------|------------------------------|---------------------|---------------------|----------------------|----------------------|
| 211.661.20 | SUBVENTION NOUVELLES CLASSES | - | - | - | - | - | - | - |
| 210.503.40 | CENTRE SCOLAIRE DU CORBIER | 11'663'152.30 | 11'663'152.30 | 5'000.00 | - | 18'461.00 | 210.331 | 1.143.10 |
| 210.661.42 | SUBVENTION TRAVAUX CORBIER | -160'589.00 | -152'128.00 | - | 8'461.00 | - | - | 1.143.10 |
| 210.503.31 | CENTRE SCOLAIRE DES PERRAIRES | 8'340'731.40 | 8'928'948.65 | 5'200'000.00 | 588'217.25 | 688'217.25 | 210.331 | 1.143.10 |
| 210.661.31 | SUBVENTION CENTRE SCOLAIRE DES PERRAIRES | -2'134'076.00 | -2'134'076.00 | - | - | - | - | 1.143.10 |
| 210.503.15 | SOUS-L'EGLISE NOUVELLE ECOLE DE MURAZ | 14'121'925.00 | 14'121'925.00 | 6'500'000.00 | - | 699'728.90 | 210.331 | 1.143.15 |
| 210.661.15 | SUBVENTION NOUVELLE ECOLE DE MURAZ | -2'777'388.50 | -2'777'659.60 | - | -271.10 | - | - | 1.143.15 |
| 210.669.15 | PARTICIPATIONS VITRINE SOUS L'EGLISE | -17'548.15 | -17'548.15 | - | - | - | - | - |
| 160.480.00 | ** PREL SUR FONDS DES CONTRIBUTIONS PC | - | - | - | - | - | 160.332 | 1.143.15 |
| 351.503.16 | SOUS-L'EGLISE SALLE MULTIACTIVITE | 2'200'000.00 | 2'200'000.00 | 2'100'000.00 | - | 100'000.00 | 351.331 | 1.143.15 |
| 570.503.16 | SOUS-L'EGLISE EMS/SALLE MULTIACTIVITES CONSTRUCTIOI | - | - | - | - | - | 210.331 | 1.143.15 |
| 570.661.16 | SUBVENTION EMS MURAZ (arrondi viré sur cpte école) | -32'000.00 | -32'000.00 | - | - | - | - | 1.143.15 |
| 570.52... | SOUS-L'EGLISE ENTREE DANS PRETS ET PART. PERMANENTES | - | - | - | - | - | - | - |
| 570.603.16 | SOUS-L'EGLISE SORTIE EMS DU PATRIMOINE ADMINISTRATIF | - | - | - | - | - | - | - |
| | | 42'007'438.79 | 42'603'845.94 | 16'190'000.00 | 596'407.15 | 1'851'407.15 | | 14'935'000.00 |
| IMMEUBLES BATIS - COMMUNE & CULTE | | | | | | | | |
| 090.503.00 | MAISON DE COMMUNE | 394'844.05 | 394'844.05 | 75'000.00 | - | 15'000.00 | 90.331 | 1.143.20 |
| 090.661.30 | SUBV ASSAINISSEMENT ENERGETIQUE | - | - | - | - | - | - | 1.143.20 |
| 090.503.00 | RE-AMENAGEMENT GRANGE VILLAGEOISE EN BUREAUX | 89'784.35 | 89'784.35 | 55'000.00 | - | 5'000.00 | 90.331 | 1.143.20 |
| 140.503.37 | LOCAL DU FEU ISOLATION/CHAUFFAGE | 86'342.35 | 86'342.35 | - | - | - | 140.331 | 1.143.20 |
| 140.661.10 | SUBVENTION ISOLATION LOCAL DU FEU | - | - | - | - | - | - | 1.143.20 |
| 140.503.38 | CASERNE FEU (AVEC MONTHEY) | - | - | - | - | - | - | - |
| 140.661.14 | SUBV CASERNE FEU | - | - | - | - | - | - | - |
| 160.503.40 | ABRI PCI PUBLIC LES NEYRES | 558'934.80 | 558'934.80 | 1.00 | - | 1.00 | 160.331 | 1.143.20 |
| 160.669.00 | PRELEVEMENT FONDS GERE ABRIS PCI | -323'840.00 | -323'840.00 | - | - | - | - | - |
| | | 806'065.55 | 806'065.55 | 130'001.00 | - | 20'000.00 | | 110'001.00 |
| IMMEUBLES BATIS - SALLE POLYVALENTE-PISCINE-BIBLIO | | | | | | | | |
| 210.503.59 | RENOVATION PISCINE | 2'394'671.00 | 2'398'031.00 | 1'490'000.00 | 3'360.00 | 123'360.00 | 210.331 | 1.143.30 |
| | SUBVENTION RENOVATION PISCINE | -38'098.00 | -38'098.00 | - | - | - | - | 1.143.30 |
| 210.503.70 | SALLE DE GYM ET BIBLIOTHEQUE | 7'003'320.95 | 7'003'320.95 | 1'680'000.00 | - | 160'000.00 | 210.331 | 1.143.30 |
| 210.661.80 | SUBVENTION SALLE DE GYM ET BIBLIOTHEQUE | -1'629'944.00 | -1'629'944.00 | - | - | - | - | 1.143.30 |
| | | 7'729'949.95 | 7'733'309.95 | 3'170'000.00 | 3'360.00 | 283'360.00 | | 2'890'000.00 |
| IMMEUBLES BATIS - STRUCTURES JEUNESSE&SPORT | | | | | | | | |
| 541.503.00 | PLAUAUX NOUVELLE STRUCTURE JEUNESSE | 7'353'208.20 | 7'353'208.20 | 4'050'000.00 | - | 400'000.00 | 541.331 | 1.143.40 |
| 340.503.00 | PLAUAUX NOUVEAUX VESTAIRES | 1'704'089.45 | 1'704'089.45 | 1'030'000.00 | - | 100'000.00 | 340.331 | 1.143.40 |
| | SUBVENTION | - | - | - | - | - | - | 1.143.40 |
| | | 9'057'297.65 | 9'057'297.65 | 5'080'000.00 | - | 500'000.00 | | 4'580'000.00 |
| MOBILIER | | | | | | | | |
| 1.146.00 | MOBILIER | - | - | 1.00 | - | 1.00 | | 1.146.00 |
| | | - | - | 1.00 | - | - | | 1.146.00 |
| EQUIPEMENT MECANIQUE | | | | | | | | |
| 140.506.30 | SERVICE DU FEU VEHICULES | 11'247.35 | 11'247.35 | - | - | - | 140.331 | 1.146.20 |
| 140.661.10 | SUBVENTIONS VEHICULES SERVICE DU FEU | - | - | - | - | - | - | 1.146.20 |
| 622.506.00 | EQUIPEMENT MECANIQUE | 476'726.95 | 476'726.95 | 1.00 | - | - | 622.331 | 1.146.20 |
| | | 487'974.30 | 487'974.30 | 1.00 | - | - | | 1.146.20 |
| INVESTISSEMENTS DIVERS | | | | | | | | |
| 113.506.26 | INSTALLATION DE VIDEOSURVEILLANCE | - | - | 1.00 | - | - | 113.331 | 1.146.30 |
| 140.506.25 | EXTENSION RESEAU BH (yc remplac avec nlle conduite) | 251'054.50 | 266'988.00 | 100'000.00 | 15'933.50 | 24'903.15 | 140.331 | 1.146.30 |
| 140.661.00 | SUBVENTION EXTENSION RESEAU BH | -19'400.00 | -20'430.35 | - | -1'030.35 | - | - | 1.146.30 |
| 210.501.42 | PARKING DU CORBIER | 93'722.10 | 93'722.10 | 10'000.00 | - | 9'999.00 | 210.331 | 1.146.30 |
| 210.501.00 | PERRAIRES, PLACE ET ACCES ARRIERE | 163'363.40 | 163'363.40 | - | - | - | 210.331 | 1.146.30 |
| 330.501.33 | PARC PUBLIC ST-DIDIER | - | 164'485.00 | - | 164'485.00 | 24'485.00 | 330.331 | 1.16.30 |
| 351.501.20 | PLACES DE JEUX ET RENCONTRES | 502'002.85 | 502'002.85 | 1.00 | - | - | 351.331 | 1.146.30 |
| 620.506.65 | ECLAIRAGE PUBLIC (RENOVATION) | 735'765.30 | 735'765.30 | 340'001.00 | - | 60'000.00 | 620.331 | 1.146.30 |
| 650.501.07 | PLACE D'ARRET RTE DES BRECHES (EX-PAM) | 19'353.35 | 34'862.55 | 1.00 | 15'509.20 | 15'509.20 | 650.331 | 1.146.30 |
| 780.503.00 | AMENAGEMENT WC PUBLICS | 221'546.45 | 221'546.45 | 15'000.00 | - | 5'000.00 | 780.331 | 1.146.30 |
| | | 1'967'407.95 | 2'162'305.30 | 465'004.00 | 194'897.35 | 139'896.35 | | 520'005.00 |
| TOTAUX sans prêt et particip permanentes cptes 1.140 | | 93'204'089.44 | 95'930'504.94 | 38'045'011.00 | 2'061'027.25 | 3'699'717.25 | | 35'390'012.00 |
| SUBVENTIONS D'INVESTISSEMENTS (Canton) Cptes 1.161 | | | | | | | | |
| 100.561.50 | MENSURATIONS OFFICIELLES ET INFOS GEOGRAPHIQUES | 192'727.70 | 245'227.70 | 1.00 | 52'500.00 | 52'500.00 | 100.331 | 1.161.10 |
| 121.562.15 | TRIBUNAL DE DISTRICT MONTHEY | - | 58'062.35 | - | 58'062.35 | 58'061.35 | 121.331 | 1.162.10 |
| 550.561.00 | INSTITUTIONS HANDICAPES/SOCIALES | 162'747.50 | 279'556.35 | 1.00 | 116'808.85 | 116'808.85 | 550.331 | 1.161.50 |
| 610.561.00 | CONSTRUCTION ROUTES CLASSEES | 378'985.45 | 411'829.10 | 1.00 | 32'843.65 | 32'843.65 | 610.331 | 1.161.60 |
| 750.516.20 | PART ETUDES CORRECTION RHONE3 | 448'881.00 | 598'508.00 | 1.00 | 149'627.00 | 149'627.00 | 750.331 | 1.161.20 |
| | | 1'183'341.65 | 1'593'183.50 | 4.00 | 409'841.85 | 409'840.85 | | 5.00 |
| | RBT PRÊT& PARTICIPATIONS PERMANENTES | - | - | - | -310'000.00 | - | | - |
| TOTAUX -- Investissements nets / amort budget / amort effectifs | | | | | 2'160'869.10 | 4'109'558.10 | | |

INVEST NETS
 SUBV/PARTICIP. 2'160'869.10
 TAXES RACCORD. 178'060.25 NATURES 66
 RBT PRÊT& PARTICIPATIONS PERMANENTES 515'388.25 NATURES 61
 310'000.00
INVEST BRUTS 3'164'317.60

Etat des crédits d'engagements et crédits complémentaires au 31.12.2017

(financement des investissements sur plusieurs années) (selon art 30 d+e ofinco)

| Ouvrage | Crédit initial Décisions AP=Ass. Primaire CG=Conseil Général frs | Crédit complémentaire Décisions AP=Ass. Primaire CG=Conseil Général frs | ./. Subventions frs | A charge Commune frs | Montants payés frs | Montants reçus ou provisionnés frs | Dépense nette frs | Solde disponible frs |
|--|---|---|------------------------|----------------------------|--|--|----------------------|--------------------------|
| cpte 210.503.31 Ecole des Perraires Dépenses 2013 *** | | | | | 287'226.55 | 75'000.00 | | |
| Ecole des Perraires Dépenses 2014 Dépenses 2015 Dépenses 2016 Dépenses 2017 | CG 24.03.2014 8'340'000.00 | - | 2'047'045.00 | 6'292'955.00 | 1'289'953.90 3'143'449.95 3'308'507.50 588'217.25 | - 1'155'000.00 817'000.00 | | <i>Chantier en cours</i> |
| totaux | 8'340'000.00 | - | 2'047'045.00 | 6'292'955.00 | 8'330'128.60 | 2'047'000.00 | 6'283'128.60 | 9'826.40 |

*** Dépenses faites dans le cadre des crédits budgétaires annuels avant décision de crédits d'engagements.

Coût total

8'617'355.15


| | | | | | | | | |
|--|---------------------------------------|---|---|----------------------|------------|-----------|------------|--------------------------|
| cpte 711.506.72 Step de CLG Dépenses 2016 *** | | | | | 233'054.00 | 23'000.00 | | |
| Step de CLG Dépenses 2017 | CG 19.06.2017 17'000'000.00 | - | - | 17'000'000.00 | 717'107.05 | 72'000.00 | | <i>Chantier en cours</i> |
| totaux | 17'000'000.00 | - | - | 17'000'000.00 | 717'107.05 | 95'000.00 | 622'107.05 | 16'377'892.95 |

*** Dépenses faites dans le cadre des crédits budgétaires annuels avant décision de crédits d'engagements.

Coût total

950'161.05

COMMUNE DE COLLOMBEY-MURAZ



COMPTES DE FONCTIONNEMENT 2017

| Compte | Désignation | Comptes 2017 | | Budget 2017 | | Comptes 2016 | |
|------------|--|-------------------|------------------|-------------------|------------------|-------------------|------------------|
| | | Charges | Revenus | Charges | Revenus | Charges | Revenus |
| 0 | ADMINISTRATION GENERALE | 2'790'308.63 | 137'803.10 | 2'792'300.00 | 99'400.00 | 2'700'946.55 | 114'938.12 |
| 01 | LEGISLATIF ET EXECUTIF | 348'499.10 | 12'079.80 | 400'700.00 | 10'000.00 | 391'934.80 | 12'432.00 |
| 011 | LEGISLATIF | 99'651.60 | | 137'200.00 | | 140'828.20 | |
| 011.30 | CHARGES DE PERSONNEL | 58'045.65 | | 94'000.00 | | 93'749.25 | |
| 011.300.00 | Bureaux de vote et élections | 9'930.00 | | 16'000.00 | | 16'156.25 | |
| 011.300.10 | Conseil Général | 41'857.50 | | 65'000.00 | | 66'459.95 | |
| 011.301.00 | Personnel technique/maintenance | 4'169.00 | | 3'600.00 | | 2'635.40 | |
| 011.303.00 | AVS/AI/AC/APG/LAFS | 1'497.10 | | 8'050.00 | | 7'883.85 | |
| 011.304.00 | Caisse de pension et prévoyance | 359.45 | | 350.00 | | 215.60 | |
| 011.305.00 | Assurance maladie et accidents | 232.60 | | 1'000.00 | | 398.20 | |
| 011.31 | BIENS ET SERVICES | 36'605.95 | | 38'200.00 | | 43'078.95 | |
| 011.310.00 | Fournitures bureau, imprimés | 3'072.05 | | 2'800.00 | | 3'888.70 | |
| 011.315.30 | Maintenance applications informatiques | 7'326.45 | | 7'200.00 | | 8'506.35 | |
| 011.318.00 | Votations et élections | 3'733.20 | | 4'200.00 | | 4'950.00 | |
| 011.318.40 | Frais de ports | 22'474.25 | | 24'000.00 | | 25'733.90 | |
| 011.39 | IMPUTATIONS INTERNES | 5'000.00 | | 5'000.00 | | 4'000.00 | |
| 011.390.00 | Charges imputées | 5'000.00 | | 5'000.00 | | 4'000.00 | |
| 012 | EXECUTIF | 248'847.50 | 12'079.80 | 263'500.00 | 10'000.00 | 251'106.60 | 12'432.00 |
| 012.30 | CHARGES DE PERSONNEL | 246'209.25 | | 255'500.00 | | 247'927.15 | |
| 012.300.00 | Autorités et commissions | 224'750.85 | | 222'000.00 | | 216'426.25 | |
| 012.303.00 | AVS/AI/AC/APG/LAFS | 9'058.50 | | 17'500.00 | | 17'499.00 | |
| 012.304.00 | Caisse pension et prévoyance | 10'005.60 | | 10'300.00 | | 10'005.60 | |
| 012.305.00 | Assurance maladie et accidents | 2'394.30 | | 3'700.00 | | 3'996.30 | |
| 012.309.00 | Formation et perfectionnement | | | 2'000.00 | | | |
| 012.31 | BIENS ET SERVICES | 2'638.25 | | 8'000.00 | | 3'179.45 | |
| 012.311.00 | Equipement informatique Conseil | | | 2'500.00 | | 417.40 | |
| 012.315.30 | Maintenance applications informatiques | 2'326.75 | | 2'500.00 | | 2'521.80 | |
| 012.317.10 | Frais de déplacements | 311.50 | | 3'000.00 | | 240.25 | |
| 012.43 | CONTRIBUTIONS DE TIERS | | 12'079.80 | | 10'000.00 | | 12'432.00 |
| 012.436.70 | Rbt salaires, APG, jetons stés | | 12'079.80 | | 10'000.00 | | 12'432.00 |

| Compte | Désignation | Comptes 2017 | | Budget 2017 | | Comptes 2016 | |
|------------|---|-------------------|------------------|-------------------|------------------|-------------------|------------------|
| | | Charges | Revenus | Charges | Revenus | Charges | Revenus |
| 02 | ADMINISTRATION GENERALE | 2'289'011.88 | 113'723.30 | 2'249'300.00 | 77'400.00 | 2'128'254.70 | 79'343.52 |
| 020 | ADMIN. DES FINANCES ET CONTRIBUTIONS | 368'920.44 | 37'904.30 | 347'300.00 | 10'700.00 | 352'809.52 | 10'951.00 |
| 020.30 | CHARGES DE PERSONNEL | 265'206.55 | | 268'300.00 | | 261'863.15 | |
| 020.300.00 | Commissions | 4'367.50 | | 4'000.00 | | 3'202.50 | |
| 020.301.00 | Personnel des contributions | 216'229.10 | | 214'500.00 | | 211'288.35 | |
| 020.303.00 | AVS/AI/AC/APG/LAFS | 20'486.95 | | 20'800.00 | | 20'243.40 | |
| 020.304.00 | Caisse pension et prévoyance | 19'035.30 | | 20'000.00 | | 19'442.00 | |
| 020.305.00 | Assurance maladie et accidents | 5'087.70 | | 8'000.00 | | 7'126.90 | |
| 020.309.00 | Formation et perfectionnement | | | 1'000.00 | | 560.00 | |
| 020.31 | BIENS ET SERVICES | 103'713.89 | | 79'000.00 | | 90'946.37 | |
| 020.310.00 | Matériel de bureau | 2'643.10 | | 6'100.00 | | 3'483.30 | |
| 020.311.00 | Mobilier & machines de bureau | | | | | 323.50 | |
| 020.315.30 | Maintenance mobilier et applic. informatiques | 6'086.40 | | 9'000.00 | | 3'014.65 | |
| 020.317.10 | Frais de déplacements | 536.20 | | 500.00 | | 304.00 | |
| 020.318.00 | Frais fiduciaire | 12'204.00 | | 12'500.00 | | 11'204.00 | |
| 020.318.10 | Frais d'encaissements | 45'101.30 | | 19'000.00 | | 39'911.00 | |
| 020.318.11 | Frais de recouvrements | 5'536.39 | | 1'200.00 | | 1'038.05 | |
| 020.318.12 | Frais encais. cartes (débits directs/crédits) | 241.92 | | 200.00 | | 252.47 | |
| 020.318.25 | Frais de banques et CCP | 16'070.38 | | 16'500.00 | | 16'722.20 | |
| 020.318.40 | Frais de ports | 15'294.20 | | 14'000.00 | | 14'693.20 | |
| 020.43 | CONTRIBUTIONS DE TIERS | | 37'904.30 | | 10'700.00 | | 10'951.00 |
| 020.431.00 | Emoluments déclarations fiscales | | 5'330.00 | | 5'900.00 | | 5'920.00 |
| 020.431.10 | Tâches obligatoires s/contributions | | 5'210.00 | | 4'800.00 | | 5'031.00 |
| 020.431.40 | Emoluments rappels/arrangements | | 27'364.30 | | | | |
| 021 | ADMINISTRATION DE DISTRICT | 62'460.00 | | 80'500.00 | | 60'255.60 | |
| 021.35 | PARTICIPATIONS A COLLECT. PUBLIQUES | 62'460.00 | | 80'500.00 | | 60'255.60 | |
| 021.352.00 | Cotisations Région Bas-Valais | 51'828.00 | | 52'000.00 | | 49'866.00 | |
| 021.352.10 | Cotisations préfecture | 1'772.00 | | 1'800.00 | | 1'731.60 | |
| 021.352.20 | Contribution au fonds régional | 8'860.00 | | 8'900.00 | | 8'658.00 | |
| 021.352.21 | Contribution au Fonds Culturel | | | 17'800.00 | | | |

| Compte | Désignation | Comptes 2017 | | Budget 2017 | | Comptes 2016 | |
|------------|---|---------------------|------------------|---------------------|------------------|---------------------|------------------|
| | | Charges | Revenus | Charges | Revenus | Charges | Revenus |
| 029 | ADMINISTRATION GENERALE ET DIVERS | 1'857'631.44 | 75'819.00 | 1'821'500.00 | 66'700.00 | 1'715'189.58 | 68'392.52 |
| 029.30 | CHARGES DE PERSONNEL | 1'453'093.45 | | 1'389'100.00 | | 1'319'249.30 | |
| 029.300.00 | Commissions | 900.00 | | | | | |
| 029.301.00 | Personnel de bureau | 1'081'517.50 | | 1'101'000.00 | | 1'095'629.70 | |
| 029.301.01 | Huissiers | 4'000.00 | | 4'000.00 | | 4'000.00 | |
| 029.301.02 | Personnel de piquet | 9'200.00 | | 9'200.00 | | 9'300.00 | |
| 029.303.00 | AVS/AI/AC/APG/LAFS | 123'899.80 | | 105'900.00 | | 102'806.45 | |
| 029.304.00 | Caisse pension et prévoyance | 96'515.95 | | 104'000.00 | | 100'634.40 | |
| 029.305.00 | Assurance maladie et accidents | 34'804.35 | | 38'000.00 | | 6'328.75 | |
| 029.309.00 | Formation et perfectionnement | 1'240.00 | | 3'000.00 | | 550.00 | |
| 029.309.20 | Retraite anticipée/départ | 101'015.85 | | 24'000.00 | | | |
| 029.31 | BIENS ET SERVICES | 291'337.99 | | 312'400.00 | | 260'250.48 | |
| 029.310.00 | Fournitures bureau, journaux, B.O. | 48'752.05 | | 46'000.00 | | 44'082.80 | |
| 029.311.00 | Mobilier & machines de bureau | 21'253.50 | | 14'000.00 | | 14'213.65 | |
| 029.311.10 | Parc informatique/Central téléphonique | 30'946.35 | | 37'000.00 | | 8'124.35 | |
| 029.315.30 | Maintenance mobilier et applic. informatiques | 69'935.60 | | 85'000.00 | | 68'423.20 | |
| 029.317.00 | Frais réceptions, manifest., décès | 65'113.75 | | 60'000.00 | | 67'124.45 | |
| 029.317.10 | Frais de déplacements | 1'859.20 | | 2'500.00 | | 1'870.95 | |
| 029.317.20 | Promotions économiques | 2'594.40 | | 3'500.00 | | 2'832.40 | |
| 029.318.40 | Frais de ports | 12'143.89 | | 13'000.00 | | 10'748.68 | |
| 029.318.50 | Frais d'actes/expertises/analyses | 4'694.85 | | 20'000.00 | | 17'383.15 | |
| 029.318.60 | Assurances RC+divers | 18'424.35 | | 15'900.00 | | 11'127.60 | |
| 029.318.62 | Assurances Véhicules | 1'593.60 | | 2'600.00 | | 1'593.60 | |
| 029.318.65 | Frais de téléphone | 7'024.65 | | 7'200.00 | | 7'022.90 | |
| 029.318.80 | Impôt cantonal | 7'001.80 | | 5'700.00 | | 5'702.75 | |
| 029.36 | SUBVENTIONS ACCORDEES | 113'200.00 | | 120'000.00 | | 135'689.80 | |
| 029.365.00 | Partis politique | | | | | 13'370.00 | |
| 029.366.30 | Chèque famille | 113'200.00 | | 120'000.00 | | 122'319.80 | |

| Compte | Désignation | Comptes 2017 | | Budget 2017 | | Comptes 2016 | |
|------------|---|--------------|-----------|-------------|-----------|--------------|-----------|
| | | Charges | Revenus | Charges | Revenus | Charges | Revenus |
| 029.42 | REVENUS DE BIENS | | 18'239.15 | | 13'400.00 | | 14'955.45 |
| 029.427.00 | Fermage | | 18'239.15 | | 13'400.00 | | 14'955.45 |
| 029.43 | CONTRIBUTIONS DE TIERS | | 11'770.75 | | 7'500.00 | | 8'724.62 |
| 029.431.10 | Emoluments administratifs | | 3'915.60 | | 3'000.00 | | 1'624.00 |
| 029.435.00 | Imprimés et matériel | | 712.15 | | 500.00 | | 1'148.82 |
| 029.435.10 | Recettes des carnatzets et salles | | 1'642.65 | | 1'000.00 | | 2'390.25 |
| 029.436.00 | Photocopies et Ports | | 5'385.25 | | 3'000.00 | | 3'561.55 |
| 029.436.70 | Rbt de salaires, APG | | 115.10 | | | | |
| 029.45 | PARTICIPATIONS DE COLLECTIVITES PUBLIQUES | | 8'000.00 | | 8'000.00 | | 8'000.00 |
| 029.452.00 | Gestion administrative bourgeoisie | | 8'000.00 | | 8'000.00 | | 8'000.00 |
| 029.49 | IMPUTATIONS INTERNES | | 37'809.10 | | 37'800.00 | | 36'712.45 |
| 029.490.00 | Charges imputées | | 37'809.10 | | 37'800.00 | | 36'712.45 |

| Compte | Désignation | Comptes 2017 | | Budget 2017 | | Comptes 2016 | |
|------------|---|-------------------|------------------|-------------------|------------------|-------------------|------------------|
| | | Charges | Revenus | Charges | Revenus | Charges | Revenus |
| 09 | BATIMENTS ADMINISTRATIFS | 152'797.65 | 12'000.00 | 142'300.00 | 12'000.00 | 180'757.05 | 23'162.60 |
| 090 | BATIMENTS ADMINISTRATIFS | 152'797.65 | 12'000.00 | 142'300.00 | 12'000.00 | 180'757.05 | 23'162.60 |
| 090.30 | CHARGES DE PERSONNEL | 14'026.65 | | 4'400.00 | | 14'717.50 | |
| 090.301.00 | Personnel technique/maintenance | 11'419.35 | | 3'500.00 | | 11'938.30 | |
| 090.303.00 | AVS/AI/AC/APG/LAFS | 1'056.95 | | 400.00 | | 1'097.15 | |
| 090.304.00 | Caisse pension et prévoyance | 984.60 | | 300.00 | | 976.60 | |
| 090.305.00 | Assurance maladie et accidents | 565.75 | | 200.00 | | 705.45 | |
| 090.31 | BIENS ET SERVICES | 118'771.00 | | 107'900.00 | | 126'718.55 | |
| 090.312.0 | Chauffage/électricité/eau | 34'287.65 | | 39'600.00 | | 34'503.75 | |
| 090.313.00 | Matériel+contrat sanitaires | 6'366.10 | | 5'500.00 | | 5'573.95 | |
| 090.314.0 | Entretien/rénovation des immeubles | 11'628.30 | | 6'500.00 | | 28'308.25 | |
| 090.314.90 | Nettoyages/Conciergerie | 62'212.05 | | 51'500.00 | | 53'786.35 | |
| 090.318.61 | Assurances Incendie+Bâtiments | 4'276.90 | | 4'800.00 | | 4'546.25 | |
| 090.33 | AMORTISSEMENTS COMPTABLES | 20'000.00 | | 30'000.00 | | 39'321.00 | |
| 090.331.00 | Amortissement ordinaire-patrimoine admin. | 20'000.00 | | 30'000.00 | | 39'321.00 | |
| 090.42 | REVENUS DE BIENS | | 12'000.00 | | 12'000.00 | | 10'900.00 |
| 090.427.00 | Loyers | | 12'000.00 | | 12'000.00 | | 10'900.00 |
| 090.43 | CONTRIBUTIONS DE TIERS | | | | | | 12'262.60 |
| 090.436.10 | Participations pour dommages | | | | | | 12'262.60 |

| Compte | Désignation | Comptes 2017 | | Budget 2017 | | Comptes 2016 | |
|------------|---|-------------------|-------------------|-------------------|------------------|-------------------|------------------|
| | | Charges | Revenus | Charges | Revenus | Charges | Revenus |
| 1 | SECURITE PUBLIQUE | 2'357'954.25 | 556'320.92 | 2'403'500.00 | 433'200.00 | 2'260'983.10 | 509'448.97 |
| 10 | PROTECTION JURIDIQUE | 452'726.95 | 271'841.50 | 477'200.00 | 209'000.00 | 452'400.15 | 248'036.10 |
| 100 | CADASTRE, POIDS ET MESURES | 178'669.65 | 101'280.00 | 217'800.00 | 60'000.00 | 197'368.05 | 87'150.00 |
| 100.30 | CHARGES DE PERSONNEL | 52'674.70 | | 53'100.00 | | 52'137.85 | |
| 100.301.00 | Teneurs du cadastre | 43'720.10 | | 43'500.00 | | 42'727.10 | |
| 100.303.00 | AVS/AI/AC/APG/LAFS | 4'142.20 | | 4'200.00 | | 4'047.90 | |
| 100.304.00 | Caisse pension et prévoyance | 3'756.35 | | 3'800.00 | | 3'671.10 | |
| 100.305.00 | Assurance maladie et accidents | 1'056.05 | | 1'600.00 | | 1'691.75 | |
| 100.31 | BIENS ET SERVICES | 73'494.95 | | 114'000.00 | | 62'502.50 | |
| 100.315.30 | Maintenance mobilier et applic. informatiques | 9'076.55 | | 9'000.00 | | 9'234.50 | |
| 100.317.10 | Frais de déplacements | | | | | 32.60 | |
| 100.318.00 | Géomètre | 48'412.00 | | 90'000.00 | | 53'235.40 | |
| 100.318.20 | Géomatique/Réseaux | 16'006.40 | | 15'000.00 | | | |
| 100.33 | AMORTISSEMENTS COMPTABLES | 52'500.00 | | 50'700.00 | | 82'727.70 | |
| 100.331.00 | Amortissement ordinaire-patrimoine admin. | 52'500.00 | | 50'700.00 | | 82'727.70 | |
| 100.43 | CONTRIBUTIONS DE TIERS | | 101'280.00 | | 60'000.00 | | 87'150.00 |
| 100.431.00 | Mutations et attestations | | 12'100.00 | | 15'000.00 | | 12'380.00 |
| 100.431.10 | Mise à jour du cadastre | | 89'180.00 | | 45'000.00 | | 74'770.00 |
| 101 | JUSTICE DIVERS + DROIT DE CITE | 1'290.00 | 24'900.00 | 1'700.00 | 15'000.00 | 2'820.00 | 30'000.00 |
| 101.30 | CHARGES DE PERSONNEL | 1'290.00 | | 1'700.00 | | 2'820.00 | |
| 101.300.00 | Autorités et commissions | 1'290.00 | | 1'700.00 | | 2'820.00 | |
| 101.43 | CONTRIBUTIONS DE TIERS | | 24'900.00 | | 15'000.00 | | 30'000.00 |
| 101.431.20 | Emoluments administratifs | | 24'900.00 | | 15'000.00 | | 30'000.00 |

| Compte | Désignation | Comptes 2017 | | Budget 2017 | | Comptes 2016 | |
|------------|--|-------------------|-------------------|-------------------|-------------------|-------------------|-------------------|
| | | Charges | Revenus | Charges | Revenus | Charges | Revenus |
| 102 | OFFICE DE LA POPULATION | 272'767.30 | 145'661.50 | 257'700.00 | 134'000.00 | 252'212.10 | 130'886.10 |
| 102.30 | CHARGES DE PERSONNEL | 192'770.25 | | 184'700.00 | | 184'287.10 | |
| 102.301.00 | Personnel administratif | 159'217.80 | | 150'700.00 | | 148'486.65 | |
| 102.303.00 | AVS/AI/AC/APG/LAFS | 15'086.35 | | 14'400.00 | | 13'430.25 | |
| 102.304.00 | Caisse pension et prévoyance | 14'707.00 | | 14'300.00 | | 14'071.20 | |
| 102.305.00 | Assurance maladie et accidents | 3'759.10 | | 5'300.00 | | 4'249.00 | |
| 102.309.00 | Formation et perfectionnement | | | | | 4'050.00 | |
| 102.31 | BIENS ET SERVICES | 79'997.05 | | 73'000.00 | | 67'925.00 | |
| 102.310.00 | Matériel de bureau | 3'049.45 | | 1'500.00 | | 1'438.20 | |
| 102.311.00 | Mobilier & machines de bureau | 1'338.20 | | | | 1'200.00 | |
| 102.315.30 | Maintenance mobilier et applic. informatiques | 4'492.80 | | 5'000.00 | | 4'264.95 | |
| 102.317.10 | Frais de déplacements | 157.60 | | 300.00 | | 283.60 | |
| 102.318.31 | Permis de séjour et d'établissement | 40'480.00 | | 42'000.00 | | 34'831.25 | |
| 102.318.32 | Actes d'origine, cartes d'identité, etc. | 24'279.00 | | 18'000.00 | | 19'707.00 | |
| 102.318.40 | Frais de ports | 5'000.00 | | 5'000.00 | | 5'000.00 | |
| 102.318.65 | Frais de téléphone | 1'200.00 | | 1'200.00 | | 1'200.00 | |
| 102.43 | CONTRIBUTIONS DE TIERS | | 145'661.50 | | 134'000.00 | | 130'886.10 |
| 102.431.30 | Actes d'origine, cartes identité, attestations, etc. | | 56'389.00 | | 50'000.00 | | 52'602.00 |
| 102.431.31 | Permis de séjour et d'établissement | | 89'272.50 | | 84'000.00 | | 71'537.50 |
| 102.436.70 | Rbt de salaires, APG | | | | | | 6'746.60 |

| Compte | Désignation | Comptes 2017 | | Budget 2017 | | Comptes 2016 | |
|------------|---|---------------------|------------------|---------------------|------------------|---------------------|------------------|
| | | Charges | Revenus | Charges | Revenus | Charges | Revenus |
| 11 | POLICE | 1'273'085.40 | 80'804.95 | 1'233'400.00 | 27'500.00 | 1'241'612.55 | 43'189.00 |
| 113 | SERVICE DE POLICE | 1'273'085.40 | 80'804.95 | 1'233'400.00 | 27'500.00 | 1'241'612.55 | 43'189.00 |
| 113.30 | CHARGES DE PERSONNEL | 18'079.50 | | 18'400.00 | | 19'065.85 | |
| 113.300.00 | Commission de police | 2'830.00 | | 3'400.00 | | 3'180.00 | |
| 113.301.00 | Patrouilleur adulte | 14'011.65 | | 13'600.00 | | 14'447.80 | |
| 113.303.00 | AVS/AI/AC/APG/LAFS | 1'205.00 | | 1'300.00 | | 1'368.80 | |
| 113.305.00 | Assurance maladie et accidents | 32.85 | | 100.00 | | 69.25 | |
| 113.31 | BIENS ET SERVICES | 55'005.90 | | 15'000.00 | | 22'546.70 | |
| 113.311.00 | Matériel de vidéosurveillance (caméras, écrans, etc...) | 1'492.45 | | 2'500.00 | | 6'890.30 | |
| 113.311.10 | Parking: achat matériel/appareils | 45'411.00 | | 5'000.00 | | 5'000.00 | |
| 113.318.00 | Surveillance des lieux publics | 1'198.55 | | 2'000.00 | | 3'617.85 | |
| 113.318.10 | Mise en fourrière | 685.30 | | 500.00 | | 284.55 | |
| 113.318.15 | Patrouilleurs (écoliers) | 6'218.60 | | 5'000.00 | | 4'670.00 | |
| 113.318.65 | Frais de téléphone | | | | | 2'084.00 | |
| 113.35 | PARTICIPATION A COLLECTIVITES PUBLIQUES | 1'200'000.00 | | 1'200'000.00 | | 1'200'000.00 | |
| 113.352.00 | Police de Monthey "Prestations" | 1'200'000.00 | | 1'200'000.00 | | 1'200'000.00 | |
| 113.41 | PATENTES ET CONCESSIONS | | 1'650.00 | | 1'500.00 | | 1'250.00 |
| 113.410.00 | Débit et vente de boissons | | 1'650.00 | | 1'500.00 | | 1'250.00 |
| 113.43 | CONTRIBUTIONS DE TIERS | | 79'154.95 | | 26'000.00 | | 41'939.00 |
| 113.431.00 | Taxes prolong. heures d'ouverture | | 230.00 | | 1'000.00 | | 160.00 |
| 113.437.00 | Amendes | | 78'924.95 | | 25'000.00 | | 41'779.00 |

| Compte | Désignation | Comptes 2017 | | Budget 2017 | | Comptes 2016 | |
|------------|---|------------------|------------------|------------------|------------------|------------------|------------------|
| | | Charges | Revenus | Charges | Revenus | Charges | Revenus |
| 12 | JUSTICE | 357'651.05 | 39'870.12 | 359'900.00 | 64'000.00 | 321'329.55 | 59'229.97 |
| 120 | AUTORITES JUDICIAIRES | 30'954.00 | 13'495.12 | 33'400.00 | 18'000.00 | 29'961.90 | 14'029.97 |
| 120.30 | CHARGES DE PERSONNEL | 22'407.75 | | 24'900.00 | | 22'373.85 | |
| 120.300.00 | Justice communale | 21'000.00 | | 23'000.00 | | 21'000.00 | |
| 120.303.00 | AVS/AI/AC/APG/LAFS | 1'373.85 | | 1'600.00 | | 1'373.85 | |
| 120.305.00 | Assurance maladie et accidents | 33.90 | | 300.00 | | | |
| 120.31 | BIENS ET SERVICES | 8'546.25 | | 8'500.00 | | 7'588.05 | |
| 120.310.00 | Matériel de bureau, imprimés | 1'003.80 | | 1'000.00 | | 849.40 | |
| 120.311.00 | Mobilier & machines de bureau | 368.35 | | | | | |
| 120.315.00 | Entretien mobilier/machines bureau | 990.00 | | | | | |
| 120.315.30 | Informatique (prestations de tiers) | 152.10 | | | | | |
| 120.318.10 | Greffier | 5'173.20 | | 6'000.00 | | 5'432.40 | |
| 120.318.40 | Frais de ports | 858.80 | | 1'500.00 | | 1'096.25 | |
| 120.318.50 | Frais d'actes/expert./analyses | | | | | 210.00 | |
| 120.43 | CONTRIBUTIONS DE TIERS | | 13'495.12 | | 18'000.00 | | 14'029.97 |
| 120.431.00 | Emoluments | | 13'495.12 | | 18'000.00 | | 14'029.97 |
| 121 | TRIBUNAL DE DISTRICT | 92'704.40 | | 79'000.00 | | 31'063.75 | |
| 121.33 | AMORTISSEMENTS COMPTABLES | 58'061.35 | | 47'200.00 | | | |
| 121.331.00 | Amortissement ordinaire-patrimoine admin. | 58'061.35 | | 47'200.00 | | | |
| 121.35 | PARTICIPATIONS A COLLECT. PUBLIQUES | 24'377.05 | | 22'600.00 | | 21'535.40 | |
| 121.352.15 | Tribunal du district de Monthey | 24'377.05 | | 22'600.00 | | 21'535.40 | |
| 121.36 | SUBVENTIONS ACCORDEES | 10'266.00 | | 9'200.00 | | 9'528.35 | |
| 121.362.16 | Ministère public du Bas-Valais (St-Maurice) | 10'266.00 | | 9'200.00 | | 9'528.35 | |

| Compte | Désignation | Comptes 2017 | | Budget 2017 | | Comptes 2016 | |
|------------|--|-------------------|------------------|-------------------|------------------|-------------------|------------------|
| | | Charges | Revenus | Charges | Revenus | Charges | Revenus |
| 122 | AUTORITE DE PROTECTION DE L'ENFANT ET DE L'ADULTE | 233'992.65 | 26'375.00 | 247'500.00 | 46'000.00 | 260'303.90 | 45'200.00 |
| 122.30 | CHARGES DE PERSONNEL | 102'870.90 | | 111'700.00 | | 66'345.50 | |
| 122.301.00 | Tutelle générale | 85'383.45 | | 91'500.00 | | 54'003.95 | |
| 122.303.00 | AVS/AI/AC/APG/LAFS | 8'090.00 | | 8'700.00 | | 5'117.00 | |
| 122.304.00 | Caisse pension et prévoyance | 7'336.50 | | 7'900.00 | | 4'639.80 | |
| 122.305.00 | Assurance maladie et accidents | 2'060.95 | | 3'100.00 | | 1'724.75 | |
| 122.309.00 | Formation et perfectionnement | | | 500.00 | | 860.00 | |
| 122.31 | BIENS ET SERVICES | 15'682.70 | | 20'300.00 | | 25'926.40 | |
| 122.310.00 | Matériel de bureau | 602.10 | | 800.00 | | 922.30 | |
| 122.311.00 | Mobilier & machines de bureau | | | 2'000.00 | | 1'113.50 | |
| 122.315.30 | Informatique (prestations de tiers) | 196.55 | | | | | |
| 122.317.10 | Frais de déplacements | 1'864.10 | | 2'200.00 | | 1'603.70 | |
| 122.318.20 | Tutelle(s) externe(s) | 10'455.95 | | 13'000.00 | | 21'061.00 | |
| 122.318.40 | Frais de ports | 1'819.65 | | 1'800.00 | | 897.70 | |
| 122.318.50 | Frais d'expertises/analyses | 400.00 | | | | | |
| 122.318.65 | Frais de téléphone | 344.35 | | 500.00 | | 328.20 | |
| 122.33 | AMORTISSEMENTS COMPTABLES | 10'830.00 | | 7'500.00 | | 18'700.00 | |
| 122.330.12 | Pertes sur émoluments "Tutelle générale" | 10'830.00 | | 7'500.00 | | 18'700.00 | |
| 122.35 | PARTICIPATIONS A COLLECT. PUBLIQUES | 104'609.05 | | 108'000.00 | | 149'332.00 | |
| 122.352.00 | APEA (Chambre pupillaire) | 104'609.05 | | 108'000.00 | | 149'332.00 | |
| 122.43 | CONTRIBUTIONS DE TIERS | | 26'375.00 | | 46'000.00 | | 45'200.00 |
| 122.431.00 | Emoluments | | 26'375.00 | | 46'000.00 | | 45'200.00 |

| Compte | Désignation | Comptes 2017 | | Budget 2017 | | Comptes 2016 | |
|------------|---|-------------------|-------------------|-------------------|-------------------|-------------------|-------------------|
| | | Charges | Revenus | Charges | Revenus | Charges | Revenus |
| 14 | POLICE DU FEU | 264'983.20 | 163'804.35 | 311'600.00 | 132'700.00 | 236'913.20 | 158'993.90 |
| 140 | POLICE DU FEU | 264'983.20 | 163'804.35 | 311'600.00 | 132'700.00 | 236'913.20 | 158'993.90 |
| 140.30 | CHARGES DE PERSONNEL | 77'517.95 | | 79'400.00 | | 80'863.10 | |
| 140.300.00 | Commission | 3'310.00 | | 3'000.00 | | 3'745.00 | |
| 140.301.00 | Corps SP, sinistres | 17'365.00 | | 25'000.00 | | 17'421.00 | |
| 140.301.10 | Corps SP, formation et cours | 46'376.00 | | 40'000.00 | | 48'569.00 | |
| 140.301.20 | Maintenance instal. et équip. | 6'370.10 | | 5'000.00 | | 5'981.90 | |
| 140.303.00 | AVS/AI/AC/APG/LAFS | 88.70 | | 700.00 | | 788.20 | |
| 140.304.00 | Caisse pension et prévoyance | 82.60 | | 200.00 | | 200.50 | |
| 140.305.00 | Assurance maladie et accidents | 135.85 | | 100.00 | | 144.80 | |
| 140.305.10 | Caisse de secours | 329.00 | | 400.00 | | 336.00 | |
| 140.309.00 | Formation et perfectionnement | 2'438.50 | | 3'000.00 | | 2'380.00 | |
| 140.309.10 | Visites médicales | 1'022.20 | | 2'000.00 | | 1'296.70 | |
| 140.31 | BIENS ET SERVICES | 99'226.10 | | 88'800.00 | | 78'842.35 | |
| 140.310.00 | Matériel de bureau | 1'046.90 | | 1'500.00 | | 1'161.90 | |
| 140.311.00 | Mobilier & machines de bureau | | | | | 712.60 | |
| 140.311.10 | Equipement et matériel SP | 3'533.70 | | 5'000.00 | | 1'151.10 | |
| 140.311.20 | Matériel subventionné SP | 20'333.25 | | 18'000.00 | | 19'119.20 | |
| 140.312.00 | Chauffage/électricité/eau | 14'681.65 | | 12'400.00 | | 15'039.45 | |
| 140.313.10 | Subsistance | 8'154.70 | | 3'000.00 | | 6'440.25 | |
| 140.313.40 | Carburant | 1'113.95 | | 1'500.00 | | 846.25 | |
| 140.314.00 | Entretien & rénovation d'immeubles | 6'291.90 | | 1'000.00 | | 1'743.85 | |
| 140.315.00 | Entretien mobilier/machines/radios | 5'242.35 | | 7'000.00 | | 3'486.30 | |
| 140.315.10 | Entretien véhicules | 3'779.45 | | 6'000.00 | | 1'132.35 | |
| 140.315.25 | Entretien/remplacement bornes hydrantes | 11'950.80 | | 10'000.00 | | 10'140.75 | |
| 140.316.00 | Radio et SMT | 3'867.50 | | 4'000.00 | | 3'835.00 | |
| 140.317.00 | Jubilaires | | | 500.00 | | 593.40 | |
| 140.317.10 | Frais de déplacements | 924.00 | | 1'000.00 | | 553.70 | |
| 140.318.10 | Sinistres CSP extérieurs | 3'885.70 | | 5'000.00 | | 5'364.55 | |
| 140.318.61 | Assurances Incendie+Bâtiments | 822.95 | | 900.00 | | 868.50 | |
| 140.318.62 | Assurances Véhicules | 1'414.70 | | 2'500.00 | | 1'569.70 | |
| 140.318.65 | Frais de téléphone | 518.40 | | 500.00 | | 518.40 | |
| 140.319.00 | Corps SP perte de gains | 9'544.55 | | 7'000.00 | | 2'533.10 | |
| 140.319.10 | Cotisations | 2'119.65 | | 2'000.00 | | 2'032.00 | |

| Compte | Désignation | Comptes 2017 | | Budget 2017 | | Comptes 2016 | |
|------------|--|--------------|------------|-------------|------------|--------------|------------|
| | | Charges | Revenus | Charges | Revenus | Charges | Revenus |
| 140.33 | AMORTISSEMENTS COMPTABLES | 24'903.15 | | 80'000.00 | | 23'823.75 | |
| 140.331.00 | Amortissement ordinaire-patrimoine admin. | 24'903.15 | | 80'000.00 | | 23'823.75 | |
| 140.35 | PARTICIPATIONS A COLLECT. PUBLIQUES | 63'336.00 | | 63'400.00 | | 53'384.00 | |
| 140.351.40 | Frais eAlarm (Etat du Vs) | 3'336.00 | | 3'400.00 | | 3'384.00 | |
| 140.352.05 | Police du feu / chargé de sécurité - Monthey | 60'000.00 | | 60'000.00 | | 50'000.00 | |
| 140.43 | CONTRIBUTIONS DE TIERS | | 155'090.65 | | 125'000.00 | | 150'713.85 |
| 140.430.00 | Taxe d'exemption | | 135'318.85 | | 120'000.00 | | 131'435.55 |
| 140.434.00 | Interventions | | 13'971.80 | | 5'000.00 | | 14'663.30 |
| 140.436.50 | Participations de tiers | | 5'800.00 | | | | 4'615.00 |
| 140.46 | SUBVENTIONS ACQUISES | | 8'713.70 | | 7'700.00 | | 8'280.05 |
| 140.461.00 | Matériel | | 8'713.70 | | 7'700.00 | | 8'280.05 |

| Compte | Désignation | Comptes 2017 | | Budget 2017 | | Comptes 2016 | |
|------------|---|-----------------|---------|------------------|---------|-----------------|---------|
| | | Charges | Revenus | Charges | Revenus | Charges | Revenus |
| 16 | PROT. DE LA POPULATION ET DES BIENS CULTURELS | 9'507.65 | | 21'400.00 | | 8'727.65 | |
| 160 | PROTECTION CIVILE | 5'772.80 | | 7'700.00 | | 4'639.20 | |
| 160.30 | CHARGES DE PERSONNEL | 1'941.65 | | 900.00 | | 1'332.05 | |
| 160.300.00 | Commission | 240.00 | | | | | |
| 160.301.00 | Personnel technique/maintenance | 1'385.35 | | 600.00 | | 1'080.50 | |
| 160.303.00 | AVS/AI/AC/APG/LAFS | 128.20 | | 100.00 | | 99.30 | |
| 160.304.00 | Caisse pension et prévoyance | 119.45 | | 100.00 | | 88.40 | |
| 160.305.00 | Assurance maladie et accidents | 68.65 | | 100.00 | | 63.85 | |
| 160.31 | BIENS ET SERVICES | 3'831.15 | | 6'800.00 | | 3'307.15 | |
| 160.312.00 | Abris PC Chauffage/électricité/eau | 1'330.65 | | 3'000.00 | | 1'736.80 | |
| 160.314.00 | Abris PC Entretien & rénovation | 1'101.95 | | 1'000.00 | | 140.20 | |
| 160.318.16 | Frais Polyalert | 1'398.55 | | 2'800.00 | | 1'430.15 | |
| 161 | PROTECTION DE LA POPULATION | 3'734.85 | | 13'700.00 | | 4'088.45 | |
| 161.30 | CHARGES DE PERSONNEL | | | | | 600.00 | |
| 161.300.00 | EMC Etat major communal | | | | | 600.00 | |
| 161.31 | BIENS ET SERVICES | 3'328.00 | | 6'800.00 | | 2'988.95 | |
| 161.310.00 | Système d'alarme au voisinage | 3'328.00 | | 6'800.00 | | 2'988.95 | |
| 161.35 | PARTICIPATIONS A COLLECT. PUBLIQUES | 406.85 | | 6'900.00 | | 499.50 | |
| 161.352.16 | Etat major intercommunal EMIC | 406.85 | | 6'900.00 | | 499.50 | |

| Compte | Désignation | Comptes 2017 | | Budget 2017 | | Comptes 2016 | |
|------------|---|-------------------|------------------|-------------------|------------------|-------------------|------------------|
| | | Charges | Revenus | Charges | Revenus | Charges | Revenus |
| 2 | ENSEIGNEMENT ET FORMATION | 8'630'939.50 | 377'782.20 | 8'702'900.00 | 350'100.00 | 9'036'192.45 | 421'248.50 |
| 20 | ECOLE PUBLIQUE | 170'020.05 | 12'600.00 | 182'000.00 | 12'600.00 | 147'589.00 | 12'600.00 |
| 200 | ECOLE PRIMAIRE 1H-2H (enfantines) | 170'020.05 | 12'600.00 | 182'000.00 | 12'600.00 | 147'589.00 | 12'600.00 |
| 200.30 | BIENS ET SERVICES | 12'864.00 | | 6'900.00 | | 12'232.00 | |
| 200.301.00 | Personnel pour activités particulières | 1'525.00 | | | | | |
| 200.301.10 | Personnel technique/maintenance | 9'231.30 | | 5'500.00 | | 9'922.20 | |
| 200.303.00 | AVS/AI/AC/APG/LAFS | 854.40 | | 500.00 | | 911.90 | |
| 200.304.00 | Caisse pension et prévoyance | 795.95 | | 500.00 | | 811.65 | |
| 200.305.00 | Assurance maladie et accidents | 457.35 | | 400.00 | | 586.25 | |
| 200.31 | BIENS ET SERVICES | 147'156.05 | | 150'100.00 | | 120'357.00 | |
| 200.310.00 | Fournitures et matériel | 9'100.80 | | 11'800.00 | | 13'915.90 | |
| 200.311.00 | Mobilier & machines | | | 1'000.00 | | | |
| 200.312.0 | Chauffage/électricité/eau | 30'008.80 | | 27'600.00 | | 28'358.75 | |
| 200.313.00 | Matériel+contrat sanitaires | 3'153.60 | | 2'700.00 | | 3'219.80 | |
| 200.314.0 | Maintenance & rénovation d'immeubles | 35'085.30 | | 33'000.00 | | 4'897.80 | |
| 200.314.90 | Nettoyages/Conciergerie | 41'760.80 | | 47'400.00 | | 48'273.00 | |
| 200.315.30 | Informatique (prestations de tiers) | 999.00 | | | | | |
| 200.318.10 | Transport des élèves | 12'807.60 | | 9'000.00 | | 9'033.80 | |
| 200.318.20 | Activité sportives et culturelles | 9'030.20 | | 12'000.00 | | 7'151.50 | |
| 200.318.61 | Assurances Incendie+Bâtiments | 3'953.95 | | 4'500.00 | | 4'206.65 | |
| 200.318.65 | Frais de téléphone | 1'256.00 | | 1'100.00 | | 1'299.80 | |
| 200.33 | AMORTISSEMENTS COMPTABLES | 10'000.00 | | 25'000.00 | | 15'000.00 | |
| 200.331.00 | Amortissement ordinaire-patrimoine admin. | 10'000.00 | | 25'000.00 | | 15'000.00 | |
| 200.42 | REVENUS DE BIENS | | 12'600.00 | | 12'600.00 | | 12'600.00 |
| 200.427.00 | Loyers appartements | | 12'600.00 | | 12'600.00 | | 12'600.00 |

| Compte | Désignation | Comptes 2017 | | Budget 2017 | | Comptes 2016 | |
|------------|---|---------------------|------------------|---------------------|------------------|---------------------|------------------|
| | | Charges | Revenus | Charges | Revenus | Charges | Revenus |
| 21 | ECOLE PUBLIQUE | 7'644'569.55 | 189'080.50 | 7'718'600.00 | 171'500.00 | 8'086'570.65 | 233'146.95 |
| 210 | ECOLE PRIMAIRE 3H-8H | 6'051'323.80 | 47'785.80 | 5'808'500.00 | 23'100.00 | 6'068'617.20 | 32'238.95 |
| 210.30 | CHARGES DE PERSONNEL | 216'760.10 | | 161'600.00 | | 199'797.80 | |
| 210.301.00 | Personnel pour activités particulières | 111'328.35 | | 105'500.00 | | 104'946.00 | |
| 210.301.10 | Personnel technique/maintenance | 74'989.80 | | 31'500.00 | | 67'399.95 | |
| 210.303.00 | AVS/AI/AC/APG/LAFS | 16'035.50 | | 12'500.00 | | 15'060.60 | |
| 210.304.00 | Caisse pension et prévoyance | 10'253.20 | | 8'300.00 | | 9'300.35 | |
| 210.305.00 | Assurance maladie et accidents | 4'153.25 | | 3'800.00 | | 3'090.90 | |
| 210.31 | BIENS ET SERVICES | 1'035'777.70 | | 931'700.00 | | 951'740.40 | |
| 210.310.00 | Fournitures et matériel | 186'253.35 | | 118'700.00 | | 145'607.00 | |
| 210.311.00 | Mobilier & machines | 108.00 | | 10'000.00 | | 3'781.85 | |
| 210.312.0 | Chauffage/électricité/eau | 196'584.75 | | 187'400.00 | | 198'614.25 | |
| 210.313.00 | Matériel+contrat sanitaires | 13'164.75 | | 23'000.00 | | 21'941.90 | |
| 210.314.0 | Maintenance & rénovation d'immeubles | 194'440.00 | | 126'600.00 | | 135'435.05 | |
| 210.314.90 | Nettoyages/Conciergerie | 274'891.70 | | 303'600.00 | | 288'694.20 | |
| 210.315.00 | Entretien mobilier/machines | 2'934.55 | | 1'000.00 | | 12'830.60 | |
| 210.315.30 | Informatique (prestations de tiers) | 3'996.00 | | | | | |
| 210.317.10 | Frais de déplacements | 126.00 | | | | 70.00 | |
| 210.318.10 | Transport des élèves | 70'495.00 | | 67'000.00 | | 58'573.00 | |
| 210.318.20 | Activité sportives et culturelles | 57'547.45 | | 58'100.00 | | 53'405.00 | |
| 210.318.61 | Assurances Incendie+Bâtiments | 28'718.05 | | 32'500.00 | | 30'559.25 | |
| 210.318.65 | Frais de téléphone | 6'518.10 | | 3'800.00 | | 2'228.30 | |
| 210.33 | AMORTISSEMENTS COMPTABLES | 1'849'766.15 | | 1'794'000.00 | | 1'937'761.80 | |
| 210.331.00 | Amortissement ordinaire-patrimoine admin. | 1'849'766.15 | | 1'794'000.00 | | 1'937'761.80 | |
| 210.36 | SUBVENTIONS ACCORDEES | 2'949'019.85 | | 2'921'200.00 | | 2'979'317.20 | |
| 210.361.20 | Contrib. communale pour les élèves EE et EP | 2'949'019.85 | | 2'921'200.00 | | 2'979'317.20 | |

| Compte | Désignation | Comptes 2017 | | Budget 2017 | | Comptes 2016 | |
|------------|--|--------------|-----------|-------------|-----------|--------------|-----------|
| | | Charges | Revenus | Charges | Revenus | Charges | Revenus |
| 210.43 | CONTRIBUTIONS DE TIERS | | 24'799.80 | | 4'000.00 | | 12'201.50 |
| 210.433.00 | Parents des élèves (Ecolage) | | 710.00 | | | | |
| 210.436.10 | Participations pour dommages | | 15'455.85 | | | | 5'581.45 |
| 210.436.20 | Elèves part. aux activités (cptes .318.20) | | 5'169.50 | | 4'000.00 | | 5'013.50 |
| 210.436.70 | Rbt de salaires, APG | | 3'464.45 | | | | 1'606.55 |
| 210.46 | SUBVENTIONS ACQUISES | | 22'986.00 | | 19'100.00 | | 20'037.45 |
| 210.461.10 | Matériel + activités scolaires | | 3'990.00 | | | | 933.45 |
| 210.461.30 | Pavillons scolaires | | 18'996.00 | | 19'100.00 | | 19'104.00 |

| Compte | Désignation | Comptes 2017 | | Budget 2017 | | Comptes 2016 | |
|------------|--|---------------------|-------------------|---------------------|-------------------|---------------------|-------------------|
| | | Charges | Revenus | Charges | Revenus | Charges | Revenus |
| 211 | CYCLE D'ORIENTATION 9H-11H | 1'510'749.20 | 108'304.20 | 1'808'500.00 | 111'900.00 | 1'926'405.60 | 164'086.25 |
| 211.30 | CHARGES DE PERSONNEL | 61'492.40 | | 75'700.00 | | 71'285.35 | |
| 211.301.00 | Personnel CO activités particulières | 9'750.00 | | 16'400.00 | | 8'900.00 | |
| 211.301.10 | Personnel technique/maintenance | 13'297.40 | | 20'100.00 | | 11'898.30 | |
| 211.302.00 | Personnel sport-étude régional | 33'866.70 | | 30'000.00 | | 42'444.90 | |
| 211.303.00 | AVS/AI/AC/APG/LAFS | 2'882.05 | | 6'100.00 | | 6'335.15 | |
| 211.304.00 | Caisse pension et prévoyance | 1'004.70 | | 1'800.00 | | 873.10 | |
| 211.305.00 | Assurance maladie et accidents | 691.55 | | 1'300.00 | | 833.90 | |
| 211.31 | BIENS ET SERVICES | 386'551.80 | | 449'000.00 | | 533'297.45 | |
| 211.310.00 | Fournitures et matériel | 89'582.35 | | 137'000.00 | | 98'453.75 | |
| 211.311.00 | Mobilier & machines | 1'096.35 | | 2'000.00 | | 1'629.85 | |
| 211.312.0 | Chauffage/électricité/eau | 47'539.80 | | 43'300.00 | | 46'073.15 | |
| 211.313.00 | Matériel+contrat sanitaires | 6'604.35 | | 6'500.00 | | 7'024.90 | |
| 211.314.0 | Maintenance & rénovation d'immeubles | 43'633.90 | | 27'000.00 | | 41'708.30 | |
| 211.314.90 | Nettoyages/Conciergerie | 127'523.65 | | 151'800.00 | | 165'123.00 | |
| 211.315.00 | Entretien mobilier/machines | 1'406.10 | | 2'000.00 | | 1'169.00 | |
| 211.315.30 | Informatique (prestations de tiers) | 2'782.60 | | | | | |
| 211.318.10 | Transport des élèves | 29'882.00 | | 37'500.00 | | 32'819.50 | |
| 211.318.20 | Activité sportives et culturelles | 26'728.45 | | 30'900.00 | | 128'926.00 | |
| 211.318.61 | Assurances Incendie+Bâtiments | 9'772.25 | | 11'000.00 | | 10'370.00 | |
| 211.33 | AMORTISSEMENTS COMPTABLES | 185'000.00 | | 185'000.00 | | 205'000.00 | |
| 211.331.00 | Amortissement ordinaire-patrimoine admin. | 185'000.00 | | 185'000.00 | | 205'000.00 | |
| 211.36 | SUBVENTIONS ACCORDEES | 877'705.00 | | 1'098'800.00 | | 1'116'822.80 | |
| 211.361.21 | Contrib. communale pour les élèves du CO | 877'705.00 | | 1'098'800.00 | | 1'116'822.80 | |
| 211.43 | CONTRIBUTIONS DE TIERS | | 96'963.50 | | 104'600.00 | | 148'857.85 |
| 211.433.00 | Classes régionales | | 79'954.50 | | 83'600.00 | | 88'296.50 |
| 211.436.10 | Participations pour dommages | | | | | | 5'947.95 |
| 211.436.20 | Elèves part. aux activités (cptes .318.20) | | 3'277.50 | | 5'000.00 | | 42'545.00 |
| 211.436.40 | Elèves part. pour matériel et divers | | 13'731.50 | | 16'000.00 | | 12'068.40 |
| 211.46 | SUBVENTIONS ACQUISES | | 11'340.70 | | 7'300.00 | | 15'228.40 |
| 211.461.10 | Matériel + activités scolaires | | 4'049.70 | | | | 7'937.40 |
| 211.461.30 | Pavillons scolaires | | 7'291.00 | | 7'300.00 | | 7'291.00 |

| Compte | Désignation | Comptes 2017 | | Budget 2017 | | Comptes 2016 | |
|------------|---|------------------|------------------|------------------|------------------|------------------|------------------|
| | | Charges | Revenus | Charges | Revenus | Charges | Revenus |
| 213 | ECOLES SECONDAIRES DU 2EME DEGRE/COLLEGES | 66'205.50 | 32'990.50 | 74'000.00 | 36'500.00 | 73'143.75 | 36'821.75 |
| 213.36 | SUBVENTIONS ACCORDEES | 66'205.50 | | 74'000.00 | | 73'143.75 | |
| 213.364.20 | Railchecks étudiants | 66'205.50 | | 74'000.00 | | 73'143.75 | |
| 213.46 | SUBVENTIONS ACQUISES | | 32'990.50 | | 36'500.00 | | 36'821.75 |
| 213.461.24 | Particip. canton aux frais transp. étudiants | | 32'990.50 | | 36'500.00 | | 36'821.75 |
| 215 | ACTIVITES CREATRICES MANUELLES ET TEXTILES | 16'291.05 | | 27'600.00 | | 18'404.10 | |
| 215.31 | BIENS ET SERVICES | 16'291.05 | | 27'600.00 | | 18'404.10 | |
| 215.310.00 | Fournitures et matériel | 16'291.05 | | 27'600.00 | | 18'404.10 | |

| Compte | Désignation | Comptes 2017 | | Budget 2017 | | Comptes 2016 | |
|------------|--|-------------------|------------------|-------------------|------------------|-------------------|------------------|
| | | Charges | Revenus | Charges | Revenus | Charges | Revenus |
| 22 | ECOLEES SPECIALISEES | 94'658.25 | 11'349.00 | 73'600.00 | 12'000.00 | 80'808.30 | 11'847.05 |
| 220 | ECOLEES SPECIALISEES | 94'658.25 | 11'349.00 | 73'600.00 | 12'000.00 | 80'808.30 | 11'847.05 |
| 220.35 | PARTICIPATIONS A COLLECT. PUBLIQUES | 12'701.00 | | 18'000.00 | | 14'447.05 | |
| 220.351.00 | Ecoles spécialisées | 12'701.00 | | 18'000.00 | | 14'447.05 | |
| 220.36 | SUBVENTIONS ACCORDEES | 81'957.25 | | 55'600.00 | | 66'361.25 | |
| 220.361.22 | Contrib. communale pour les élèves en Institutions | 35'956.80 | | 16'700.00 | | 19'889.25 | |
| 220.361.23 | Part. comm. transport élèves en sit de handicap | 46'000.45 | | 38'900.00 | | 46'472.00 | |
| 220.43 | CONTRIBUTIONS DE TIERS | | 11'349.00 | | 12'000.00 | | 11'847.05 |
| 220.432.20 | Contributions des parents | | 11'349.00 | | 12'000.00 | | 11'847.05 |
| 23 | FORMATION PROFESSIONNELLE | 195'509.90 | 92'898.25 | 193'600.00 | 88'000.00 | 192'388.75 | 92'388.70 |
| 239 | FORMATION PROFESSIONNELLE | 195'509.90 | 92'898.25 | 193'600.00 | 88'000.00 | 192'388.75 | 92'388.70 |
| 239.30 | CHARGES DE PERSONNEL | 3'250.00 | | 6'600.00 | | 4'436.55 | |
| 239.300.00 | Commission | 3'250.00 | | 6'000.00 | | 4'230.00 | |
| 239.303.00 | AVS/AI/AC/APG/LAFS | | | 600.00 | | 206.55 | |
| 239.31 | BIENS ET SERVICES | 19'217.50 | | 23'000.00 | | 19'542.50 | |
| 239.317.20 | Présentation et promotion apprentis | 3'000.00 | | 3'000.00 | | 3'000.00 | |
| 239.318.00 | Cours d'appui pour apprentis | 16'217.50 | | 20'000.00 | | 16'542.50 | |
| 239.36 | SUBVENTIONS ACCORDEES | 173'042.40 | | 164'000.00 | | 168'409.70 | |
| 239.364.10 | Railchecks apprentis | 173'042.40 | | 164'000.00 | | 168'409.70 | |
| 239.43 | CONTRIBUTIONS DE TIERS | | 7'485.00 | | 6'000.00 | | 7'635.00 |
| 239.433.00 | Cours d'appui pour apprentis | | 7'485.00 | | 6'000.00 | | 7'635.00 |
| 239.46 | SUBVENTIONS ACQUISES | | 85'413.25 | | 82'000.00 | | 84'753.70 |
| 239.461.23 | Particip. canton aux frais transp. apprentis | | 85'413.25 | | 82'000.00 | | 84'753.70 |

| Compte | Désignation | Comptes 2017 | | Budget 2017 | | Comptes 2016 | |
|------------|--------------------------------------|-------------------|------------------|-------------------|------------------|-------------------|------------------|
| | | Charges | Revenus | Charges | Revenus | Charges | Revenus |
| 29 | AUTRES TACHES D'ENSEIGNEMENT | 526'181.75 | 71'854.45 | 535'100.00 | 66'000.00 | 528'835.75 | 71'265.80 |
| 290 | ADMINISTRATION | 513'838.05 | 71'854.45 | 522'500.00 | 66'000.00 | 516'616.25 | 71'265.80 |
| 290.30 | CHARGES DE PERSONNEL | 488'137.60 | | 499'000.00 | | 496'394.65 | |
| 290.300.00 | Commission scolaire | 5'880.00 | | 8'000.00 | | 16'130.00 | |
| 290.301.00 | Personnel administratif | 391'054.95 | | 399'600.00 | | 384'974.20 | |
| 290.303.00 | AVS/AI/AC/APG/LAFS | 37'051.80 | | 39'100.00 | | 39'134.55 | |
| 290.304.00 | Caisse pension et prévoyance | 42'339.00 | | 37'300.00 | | 42'693.60 | |
| 290.305.00 | Assurance maladie et accidents | 9'418.85 | | 14'000.00 | | 12'382.30 | |
| 290.309.00 | Formation continue | 2'393.00 | | 1'000.00 | | 1'080.00 | |
| 290.31 | BIENS ET SERVICES | 25'700.45 | | 23'500.00 | | 20'221.60 | |
| 290.310.00 | Frais publication et abts | 4'861.00 | | 6'000.00 | | 4'149.10 | |
| 290.311.00 | Mobilier & équipements | 3'228.00 | | 1'000.00 | | 143.45 | |
| 290.313.40 | Carburant | 894.00 | | 1'200.00 | | 1'077.95 | |
| 290.315.10 | Entretien véhicules | 4'450.00 | | 2'000.00 | | 2'149.25 | |
| 290.317.10 | Frais de déplacements | 2'400.30 | | 2'500.00 | | 2'708.80 | |
| 290.318.40 | Frais de ports | 2'588.55 | | 2'500.00 | | 2'391.60 | |
| 290.318.62 | Assurances véhicules | 1'092.40 | | 1'100.00 | | 1'212.80 | |
| 290.318.65 | Frais de téléphone | 5'786.20 | | 6'600.00 | | 5'888.65 | |
| 290.319.10 | Cotisations | 400.00 | | 600.00 | | 500.00 | |
| 290.46 | SUBVENTIONS ACQUISES | | 71'854.45 | | 66'000.00 | | 71'265.80 |
| 290.461.00 | Direction des écoles | | 71'854.45 | | 66'000.00 | | 71'265.80 |
| 291 | ORIENTATION PROFESSIONNELLE | 12'343.70 | | 12'600.00 | | 12'219.50 | |
| 291.35 | PARTICIPATIONS A COLLECT. PUBLIQUES | 12'343.70 | | 12'600.00 | | 12'219.50 | |
| 291.352.00 | Centre d'information / d'orientation | 12'343.70 | | 12'600.00 | | 12'219.50 | |

| Compte | Désignation | Comptes 2017 | | Budget 2017 | | Comptes 2016 | |
|------------|--|-------------------|------------------|-------------------|------------------|-------------------|------------------|
| | | Charges | Revenus | Charges | Revenus | Charges | Revenus |
| 3 | CULTURE, LOISIRS ET CULTURE | 1'927'100.65 | 148'712.90 | 2'029'800.00 | 124'000.00 | 2'032'788.05 | 136'016.50 |
| 30 | ENCOURAGEMENT A LA CULTURE | 516'965.30 | 52'280.70 | 550'600.00 | 52'400.00 | 527'861.50 | 55'844.15 |
| 300 | BIBLIOTHEQUE | 313'149.40 | 43'360.70 | 305'000.00 | 37'400.00 | 282'424.30 | 42'244.15 |
| 300.30 | CHARGES DE PERSONNEL | 213'401.25 | | 218'200.00 | | 210'867.65 | |
| 300.301.00 | Bibliothécaires | 172'346.10 | | 174'400.00 | | 170'314.65 | |
| 300.301.10 | Personnel technique/maintenance | 1'942.05 | | 3'400.00 | | 2'055.60 | |
| 300.303.00 | AVS/AI/AC/APG/LAFS | 18'440.55 | | 16'700.00 | | 16'178.00 | |
| 300.304.00 | Caisse pension et prévoyance | 15'303.35 | | 16'000.00 | | 15'244.35 | |
| 300.305.00 | Assurance maladie et accidents | 4'169.20 | | 6'700.00 | | 5'998.05 | |
| 300.309.00 | Formation et perfectionnement | 1'200.00 | | 1'000.00 | | 1'077.00 | |
| 300.31 | BIENS ET SERVICES | 99'748.15 | | 86'800.00 | | 71'556.65 | |
| 300.310.00 | Fournit. bureau, matériel, photocopieuse | 5'149.20 | | 5'000.00 | | 4'408.25 | |
| 300.310.10 | Abonnements | 829.00 | | 1'000.00 | | 1'041.00 | |
| 300.310.20 | Acquisitions de livres | 25'994.50 | | 25'000.00 | | 26'092.80 | |
| 300.310.40 | Animations et divers | 2'030.30 | | 4'000.00 | | 3'398.05 | |
| 300.311.00 | Mobilier & machines | 5'649.35 | | 8'000.00 | | 19'900.90 | |
| 300.313.00 | Matériel+prod. nettoy./entr. | 42.35 | | | | | |
| 300.314.00 | Maintenance & rénovation du bâtiment | 42'019.30 | | 29'000.00 | | 292.60 | |
| 300.314.90 | Nettoyages/Conciergerie | 6'663.45 | | 5'900.00 | | 6'298.15 | |
| 300.315.30 | Maintenance applic. informatiques | 4'344.60 | | 4'000.00 | | 5'437.60 | |
| 300.317.10 | Frais de déplacement | 3'196.50 | | 2'500.00 | | 2'154.30 | |
| 300.318.40 | Frais de port | 2'659.25 | | 1'000.00 | | 1'222.30 | |
| 300.318.61 | Assurances Incendie+Bâtiments | 845.35 | | 1'000.00 | | 900.70 | |
| 300.319.10 | Cotisations annuelles | 325.00 | | 400.00 | | 410.00 | |
| 300.43 | CONTRIBUTIONS DE TIERS | | 24'032.70 | | 21'400.00 | | 23'394.40 |
| 300.434.00 | Cartes sympathisants | | 100.00 | | 100.00 | | 105.00 |
| 300.435.00 | Imprimés, photocopies, matériel | | 817.30 | | 300.00 | | 1'183.00 |
| 300.436.50 | Participations de tiers | | 22'267.40 | | 21'000.00 | | 22'106.40 |
| 300.436.70 | Rbt salaires, APG | | 848.00 | | | | |
| 300.46 | SUBVENTIONS ACQUISES | | 19'328.00 | | 16'000.00 | | 18'849.75 |
| 300.461.00 | Gestion de la bibliothèque | | 19'328.00 | | 16'000.00 | | 18'849.75 |

| Compte | Désignation | Comptes 2017 | | Budget 2017 | | Comptes 2016 | |
|------------|--------------------------------------|------------------|-----------------|------------------|-----------------|------------------|---------------|
| | | Charges | Revenus | Charges | Revenus | Charges | Revenus |
| 301 | MUSEES | 17'720.00 | | | | 17'200.00 | |
| 301.365.00 | Fond. historiques du Chablais | 17'720.00 | | | | 17'200.00 | |
| 303 | SOCIETES LOCALES | 52'197.10 | | 58'700.00 | | 52'677.40 | 80.00 |
| 303.30 | CHARGES DE PERSONNEL | 1'272.20 | | 600.00 | | 584.70 | |
| 303.301.00 | Personnel technique/maintenance | 1'035.75 | | 400.00 | | 474.35 | |
| 303.303.00 | AVS/AI/AC/APG/LAFS | 95.85 | | 100.00 | | 43.55 | |
| 303.304.00 | Caisse pension et prévoyance | 89.30 | | 100.00 | | 38.80 | |
| 303.305.00 | Assurance maladie et accidents | 51.30 | | | | 28.00 | |
| 303.31 | BIENS ET SERVICES | 19'504.90 | | 23'500.00 | | 20'442.70 | |
| 303.312.0 | Chauffage/électricité/eau | 11'622.65 | | 13'000.00 | | 11'428.05 | |
| 303.313.00 | Matériel+contrat sanitaires | 744.25 | | 700.00 | | 675.20 | |
| 303.314.0 | Maintenance & rénovation d'immeubles | 483.75 | | 2'200.00 | | 468.60 | |
| 303.314.90 | Nettoyages/Conciergerie | 4'127.55 | | 5'000.00 | | 5'446.80 | |
| 303.315.00 | Entretien mobilier & machines | 240.70 | | | | | |
| 303.318.61 | Assurances Incendie+Bâtiments | 2'286.00 | | 2'600.00 | | 2'424.05 | |
| 303.36 | SUBVENTIONS ACCORDEES | 31'420.00 | | 34'600.00 | | 31'650.00 | |
| 303.365.00 | Sociétés culturelles | 31'420.00 | | 34'600.00 | | 31'650.00 | |
| 303.43 | CONTRIBUTIONS DE TIERS | | | | | | 80.00 |
| 303.435.30 | Ventes de livres | | | | | | 80.00 |
| 304 | ECOLE DE SOLFEGE | 9'865.85 | 1'900.00 | 17'200.00 | 2'000.00 | 13'671.25 | 800.00 |
| 304.30 | CHARGES DE PERSONNEL | 9'361.85 | | 16'700.00 | | 12'878.15 | |
| 304.301.00 | Professeurs de l'école de solfège | 8'533.20 | | 15'000.00 | | 11'763.40 | |
| 304.303.00 | AVS/AI/AC/APG/LAFS | 808.80 | | 1'500.00 | | 1'114.75 | |
| 304.305.00 | Assurance maladie et accidents | 19.85 | | 200.00 | | | |
| 304.31 | BIENS ET SERVICES | 504.00 | | 500.00 | | 793.10 | |
| 304.310.00 | Matériel et frais | 504.00 | | 500.00 | | 793.10 | |
| 304.43 | CONTRIBUTIONS DE TIERS | | 1'900.00 | | 2'000.00 | | 800.00 |
| 304.433.00 | Ecolage | | 1'900.00 | | 2'000.00 | | 800.00 |

| Compte | Désignation | Comptes 2017 | | Budget 2017 | | Comptes 2016 | |
|------------|---|-------------------|-----------------|-------------------|------------------|-------------------|------------------|
| | | Charges | Revenus | Charges | Revenus | Charges | Revenus |
| 309 | AUTRES TACHES CULTURELLES | 124'032.95 | 7'020.00 | 169'700.00 | 13'000.00 | 161'888.55 | 12'720.00 |
| 309.30 | CHARGES DE PERSONNEL | 37'383.90 | | 64'500.00 | | 53'306.70 | |
| 309.300.00 | Commission culture, sport et jeunesse | 3'832.50 | | 9'000.00 | | 4'640.00 | |
| 309.301.00 | Personnel manifestations | 11'919.00 | | 20'000.00 | | 21'194.25 | |
| 309.301.10 | Personnel technique/maintenance | 16'145.10 | | 25'400.00 | | 20'556.00 | |
| 309.303.00 | AVS/AI/AC/APG/LAFS | 2'018.70 | | 4'400.00 | | 2'608.40 | |
| 309.304.00 | Caisse pension et prévoyance | 1'858.65 | | 3'000.00 | | 2'188.10 | |
| 309.305.00 | Assurance maladie et accidents | 1'069.95 | | 2'100.00 | | 1'579.95 | |
| 309.309.00 | Formation et perfection. (feux artifices) | 540.00 | | 600.00 | | 540.00 | |
| 309.31 | BIENS ET SERVICES | 30'520.85 | | 46'200.00 | | 43'330.95 | |
| 309.311.00 | Oeuvres d'art | 1'200.00 | | 1'200.00 | | 2'900.00 | |
| 309.317.00 | Manifestations et réceptions | 29'275.85 | | 45'000.00 | | 40'430.95 | |
| 309.317.10 | Frais de déplacements | 45.00 | | | | | |
| 309.33 | AMORTISSEMENTS COMPTABLES | 10'000.00 | | 10'000.00 | | 9'604.70 | |
| 309.331.00 | Amortissement ordinaire-patrimoine admin. | 10'000.00 | | 10'000.00 | | 9'604.70 | |
| 309.36 | SUBVENTIONS ACCORDEES | 46'128.20 | | 49'000.00 | | 55'646.20 | |
| 309.365.10 | Scouts - ramassage des papiers | 15'174.60 | | 17'000.00 | | 14'686.00 | |
| 309.365.20 | Oeuvres utilité publ. & cotisations | 30'953.60 | | 32'000.00 | | 40'960.20 | |
| 309.43 | CONTRIBUTIONS DE TIERS | | 7'020.00 | | 13'000.00 | | 12'720.00 |
| 309.434.00 | Animations culturelles | | | | 3'000.00 | | 4'100.00 |
| 309.436.50 | Participations de tiers | | 7'020.00 | | 10'000.00 | | 8'620.00 |

| Compte | Désignation | Comptes 2017 | | Budget 2017 | | Comptes 2016 | |
|------------|---|-------------------|---------|-------------------|---------|-------------------|-----------------|
| | | Charges | Revenus | Charges | Revenus | Charges | Revenus |
| 32 | MEDIAS | 64'903.50 | | 89'400.00 | | 88'606.95 | |
| 320 | MEDIAS | 64'903.50 | | 89'400.00 | | 88'606.95 | |
| 320.30 | CHARGES DE PERSONNEL | 950.00 | | 2'000.00 | | 1'530.00 | |
| 320.300.00 | Commission d'information | 950.00 | | 2'000.00 | | 1'530.00 | |
| 320.31 | BIENS ET SERVICES | 28'513.50 | | 29'400.00 | | 52'444.95 | |
| 320.310.00 | Revue locale - DVD | 17'506.80 | | 20'000.00 | | 22'460.60 | |
| 320.310.10 | Site Internet | 2'176.40 | | 3'000.00 | | 6'146.10 | |
| 320.312.00 | Electricité | 4'076.65 | | 4'000.00 | | 283.90 | |
| 320.314.00 | Panneau d'information digital | 810.00 | | | | 22'441.65 | |
| 320.318.40 | Frais de ports | 2'948.95 | | 1'800.00 | | 882.30 | |
| 320.318.65 | Frais de téléphone | 994.70 | | 600.00 | | 230.40 | |
| 320.36 | SUBVENTIONS ACCORDEES | 35'440.00 | | 58'000.00 | | 34'632.00 | |
| 320.365.00 | Médias locaux | 35'440.00 | | 58'000.00 | | 34'632.00 | |
| 33 | PARCS PUBLICS ET CHEMINS PEDESTRES | 126'046.55 | | 174'700.00 | | 148'513.60 | 1'439.55 |
| 330 | PARCS PUBLICS ET CHEMINS PEDESTRES | 126'046.55 | | 174'700.00 | | 148'513.60 | 1'439.55 |
| 330.30 | CHARGES DE PERSONNEL | 49'227.35 | | 74'700.00 | | 74'528.95 | |
| 330.301.00 | Personnel technique/maintenance | 39'825.40 | | 60'000.00 | | 60'455.70 | |
| 330.303.00 | AVS/AI/AC/APG/LAFS | 3'686.10 | | 5'800.00 | | 5'556.00 | |
| 330.304.00 | Caisse pension et prévoyance | 3'433.80 | | 5'200.00 | | 4'945.35 | |
| 330.305.00 | Assurance maladie et accidents | 1'973.05 | | 3'700.00 | | 3'571.90 | |
| 330.309.00 | Formation et perfectionnement | 309.00 | | | | | |
| 330.31 | BIENS ET SERVICES | 52'334.20 | | 70'000.00 | | 73'984.65 | |
| 330.311.00 | Mobilier, bancs | | | 5'000.00 | | | |
| 330.314.00 | Entretien & rénovation | 52'334.20 | | 65'000.00 | | 67'159.65 | |
| 330.318.50 | Frais d'études | | | | | 6'825.00 | |
| 330.33 | AMORTISSEMENTS COMPTABLES | 24'485.00 | | 30'000.00 | | | |
| 330.331.00 | Amortissement ordinaire-patrimoine admin. | 24'485.00 | | 30'000.00 | | | |
| 330.43 | CONTRIBUTIONS DE TIERS | | | | | | 1'439.55 |
| 330.436.70 | Rbt de salaires (APG. maladie) | | | | | | 1'439.55 |

| Compte | Désignation | Comptes 2017 | | Budget 2017 | | Comptes 2016 | |
|------------|--|-------------------|------------------|-------------------|------------------|-------------------|-----------------|
| | | Charges | Revenus | Charges | Revenus | Charges | Revenus |
| 34 | SPORTS | 380'748.95 | 42'167.90 | 399'500.00 | 36'600.00 | 347'681.35 | 36'475.80 |
| 340 | SPORTS | 302'836.45 | 15'450.00 | 322'000.00 | 15'900.00 | 272'972.40 | 9'900.00 |
| 340.30 | CHARGES DE PERSONNEL | 20'737.80 | | 34'800.00 | | 17'348.90 | |
| 340.301.00 | Personnel technique/maintenance | 16'883.05 | | 28'000.00 | | 14'072.95 | |
| 340.303.00 | AVS/AI/AC/APG/LAFS | 1'562.65 | | 2'700.00 | | 1'293.35 | |
| 340.304.00 | Caisse pension et prévoyance | 1'455.70 | | 2'400.00 | | 1'151.15 | |
| 340.305.00 | Assurance maladie et accidents | 836.40 | | 1'700.00 | | 831.45 | |
| 340.31 | BIENS ET SERVICES | 138'898.65 | | 141'700.00 | | 92'423.50 | |
| 340.312.0 | Chauffage/électricité/eau | 33'634.70 | | 34'900.00 | | 34'203.45 | |
| 340.314.0 | Maintenance/rénovation terrains et immeubles | 103'191.95 | | 104'400.00 | | 56'016.20 | |
| 340.318.61 | Assurances Incendie+Bâtiments | 2'072.00 | | 2'400.00 | | 2'203.85 | |
| 340.33 | AMORTISSEMENTS COMPTABLES | 100'000.00 | | 105'000.00 | | 120'000.00 | |
| 340.331.00 | Amortissement ordinaire-patrimoine admin. | 100'000.00 | | 105'000.00 | | 120'000.00 | |
| 340.36 | SUBVENTIONS ACCORDEES | 43'200.00 | | 40'500.00 | | 43'200.00 | |
| 340.365.00 | Sociétés sportives | 43'200.00 | | 40'500.00 | | 43'200.00 | |
| 340.42 | REVENUS DE BIENS | | 8'700.00 | | 9'900.00 | | 9'900.00 |
| 340.427.10 | Locations de terrains et bâtiments | | 8'700.00 | | 9'900.00 | | 9'900.00 |
| 340.46 | SUBVENTIONS ACQUISES | | 6'750.00 | | 6'000.00 | | |
| 340.461.60 | Assainissements énergétiques | | 6'750.00 | | 6'000.00 | | |

| Compte | Désignation | Comptes 2017 | | Budget 2017 | | Comptes 2016 | |
|------------|---------------------------------|------------------|------------------|------------------|------------------|------------------|------------------|
| | | Charges | Revenus | Charges | Revenus | Charges | Revenus |
| 341 | PISCINE | 77'912.50 | 26'717.90 | 77'500.00 | 20'700.00 | 74'708.95 | 26'575.80 |
| 341.30 | CHARGES DE PERSONNEL | 51'629.85 | | 47'800.00 | | 47'229.90 | |
| 341.301.00 | Personnel de la buvette | 25'158.65 | | 20'800.00 | | 21'648.20 | |
| 341.301.10 | Maître nageur | 18'925.95 | | 20'000.00 | | 19'437.75 | |
| 341.303.00 | AVS/AI/AC/APG/LAFS | 5'041.85 | | 3'900.00 | | 3'893.10 | |
| 341.304.00 | Caisse pension et prévoyance | 2'080.50 | | 2'100.00 | | 1'782.00 | |
| 341.305.00 | Assurance maladie et accidents | 422.90 | | 1'000.00 | | 468.85 | |
| 341.31 | BIENS ET SERVICES | 26'282.65 | | 29'700.00 | | 27'479.05 | |
| 341.310.00 | Fournitures diverses | 458.40 | | | | 58.45 | |
| 341.311.00 | Mobilier & machines | | | 500.00 | | 530.65 | |
| 341.313.00 | Marchandises de la buvette | 2'323.60 | | 2'500.00 | | 1'989.15 | |
| 341.313.10 | Contrat et produits d'entretien | 10'008.85 | | 12'700.00 | | 9'558.45 | |
| 341.314.90 | Nettoyages/Conciergerie | 11'981.45 | | 11'000.00 | | 11'975.40 | |
| 341.315.00 | Maintenance mobilier & machines | 533.35 | | 1'500.00 | | 654.90 | |
| 341.318.50 | Expertises/études | | | | | 1'162.45 | |
| 341.318.70 | Frais d'analyses | 727.00 | | 1'200.00 | | 1'299.60 | |
| 341.319.10 | Cotisations | 250.00 | | 300.00 | | 250.00 | |
| 341.43 | CONTRIBUTIONS DE TIERS | | 26'717.90 | | 20'700.00 | | 26'575.80 |
| 341.434.00 | Taxes d'entrées | | 16'549.00 | | 16'800.00 | | 16'386.00 |
| 341.435.00 | Recettes de la buvette | | 4'334.50 | | 3'900.00 | | 4'183.80 |
| 341.436.70 | Rbt de salaires, APG | | 5'834.40 | | | | 6'006.00 |

| Compte | Désignation | Comptes 2017 | | Budget 2017 | | Comptes 2016 | |
|------------|--|------------------|-----------|------------------|-----------|------------------|---------------|
| | | Charges | Revenus | Charges | Revenus | Charges | Revenus |
| 35 | AUTRES LOISIRS | 317'670.05 | 54'264.30 | 305'200.00 | 35'000.00 | 389'640.95 | 42'257.00 |
| 350 | PLACES DE JEUX ET DE SKATE | 16'867.35 | | 16'200.00 | | 17'022.15 | 238.00 |
| 350.30 | CHARGES DE PERSONNEL | 3'053.45 | | 2'200.00 | | 1'527.00 | |
| 350.301.00 | Personnel technique/maintenance | 2'485.85 | | 1'700.00 | | 1'238.65 | |
| 350.303.00 | AVS/AI/AC/APG/LAFS | 230.10 | | 200.00 | | 113.85 | |
| 350.304.00 | Caisse pension et prévoyance | 214.35 | | 200.00 | | 101.30 | |
| 350.305.00 | Assurance maladie et accidents | 123.15 | | 100.00 | | 73.20 | |
| 350.31 | BIENS ET SERVICES | 13'813.90 | | 14'000.00 | | 15'495.15 | |
| 350.314.00 | Maintenance & rénovation des équipements | 13'813.90 | | 14'000.00 | | 15'495.15 | |
| 350.43 | CONTRIBUTIONS DE TIERS | | | | | | 238.00 |
| 350.436.10 | Participations pour dommages | | | | | | 238.00 |

| Compte | Désignation | Comptes 2017 | | Budget 2017 | | Comptes 2016 | |
|------------|---|-------------------|------------------|-------------------|------------------|-------------------|------------------|
| | | Charges | Revenus | Charges | Revenus | Charges | Revenus |
| 351 | LOISIRS | 300'802.70 | 54'264.30 | 289'000.00 | 35'000.00 | 372'618.80 | 42'019.00 |
| 351.30 | CHARGES DE PERSONNEL | 28'044.60 | | 25'200.00 | | 33'747.80 | |
| 351.301.00 | Personnel technique/maintenance | 23'967.20 | | 21'100.00 | | 28'654.20 | |
| 351.303.00 | AVS/AI/AC/APG/LAFS | 2'243.70 | | 2'000.00 | | 2'670.15 | |
| 351.304.00 | Caisse pension et prévoyance | 1'072.80 | | 800.00 | | 1'280.55 | |
| 351.305.00 | Assurance maladie et accidents | 760.90 | | 1'300.00 | | 1'142.90 | |
| 351.31 | BIENS ET SERVICES | 147'758.10 | | 130'800.00 | | 193'871.00 | |
| 351.311.00 | Mobilier & machines | 15'130.35 | | 5'000.00 | | 25'971.70 | |
| 351.312.0 | Chauffage/électricité/eau | 47'630.65 | | 43'700.00 | | 46'202.80 | |
| 351.313.00 | Matériel+contrat sanitaires | 4'193.15 | | 4'600.00 | | 3'851.85 | |
| 351.314.0 | Maintenance & rénovation d'immeubles | 44'435.55 | | 45'000.00 | | 82'742.55 | |
| 351.314.90 | Nettoyages/Conciergerie | 22'992.35 | | 19'500.00 | | 21'542.40 | |
| 351.315.00 | Entretien mobilier/machines | 8'248.85 | | 8'000.00 | | 8'121.30 | |
| 351.318.61 | Assurances Incendie+Bâtiments | 5'127.20 | | 5'000.00 | | 5'438.40 | |
| 351.33 | AMORTISSEMENTS COMPTABLES | 125'000.00 | | 133'000.00 | | 145'000.00 | |
| 351.331.00 | Amortissement ordinaire-patrimoine admin. | 125'000.00 | | 133'000.00 | | 145'000.00 | |
| 351.42 | REVENUS DE BIENS | | 37'130.00 | | 35'000.00 | | 41'620.00 |
| 351.427.0 | Locations bâtiments | | 37'130.00 | | 35'000.00 | | 41'620.00 |
| 351.43 | CONTRIBUTIONS DE TIERS | | 10'819.30 | | | | 399.00 |
| 351.435.00 | Matériel | | 788.50 | | | | 294.00 |
| 351.436.10 | Participation pour dommages | | 10'030.80 | | | | 105.00 |
| 351.46 | SUBVENTIONS ACQUISES | | 6'315.00 | | | | |
| 351.461.81 | Suppression barrières architecturales | | 6'315.00 | | | | |

| Compte | Désignation | Comptes 2017 | | Budget 2017 | | Comptes 2016 | |
|------------|------------------------------------|-------------------|---------|-------------------|---------|-------------------|---------|
| | | Charges | Revenus | Charges | Revenus | Charges | Revenus |
| 39 | EGLISES | 520'766.30 | | 510'400.00 | | 530'483.70 | |
| 390 | EGLISE CATHOLIQUE ROMAINE | 390'986.30 | | 377'900.00 | | 415'415.70 | |
| 390.36 | SUBVENTIONS ACCORDEES | 390'986.30 | | 377'900.00 | | 415'415.70 | |
| 390.362.00 | Eglise catholique | 390'986.30 | | 377'900.00 | | 415'415.70 | |
| 391 | EGLISE REFORMEE EVANGELIQUE | 129'780.00 | | 132'500.00 | | 115'068.00 | |
| 391.36 | SUBVENTIONS ACCORDEES | 129'780.00 | | 132'500.00 | | 115'068.00 | |
| 391.362.00 | Eglise réformée de Monthey | 129'780.00 | | 132'500.00 | | 115'068.00 | |

| Compte | Désignation | Comptes 2017 | | Budget 2017 | | Comptes 2016 | |
|------------|--|-------------------|---------|-------------------|---------|-------------------|---------|
| | | Charges | Revenus | Charges | Revenus | Charges | Revenus |
| 4 | SANTE | 670'677.20 | | 648'500.00 | | 589'558.30 | |
| 44 | CENTRE MEDICO-SOCIAL REGIONAL | 318'905.05 | | 305'100.00 | | 280'654.20 | |
| 440 | CENTRE MEDICO-SOCIAL REGIONAL | 318'905.05 | | 305'100.00 | | 280'654.20 | |
| 440.30 | CHARGES DE PERSONNEL | 860.00 | | 300.00 | | 240.00 | |
| 440.300.00 | Commission | 860.00 | | 300.00 | | 240.00 | |
| 440.35 | PARTICIPATIONS A COLLECT. PUBLIQUES | 318'045.05 | | 304'800.00 | | 280'414.20 | |
| 440.352.00 | Centre régional de Monthey | 318'045.05 | | 304'800.00 | | 280'414.20 | |
| 45 | PROPHYLAXIE, LUTTE CONTRE LES MALADIES | 24'154.80 | | 23'400.00 | | 22'964.95 | |
| 450 | LUTTE CONTRE LES MALADIES (ALCOOL/DROGUE) | 20'853.80 | | 20'100.00 | | 19'734.65 | |
| 450.36 | SUBVENTIONS ACCORDEES | 20'853.80 | | 20'100.00 | | 19'734.65 | |
| 450.361.41 | Financ. prise en charge ambulatoire des addictions | 20'853.80 | | 20'100.00 | | 19'734.65 | |
| 459 | LUTTE CONTRE LES AUTRES MALADIES | 3'301.00 | | 3'300.00 | | 3'230.30 | |
| 459.36 | SUBVENTIONS ACCORDEES | 3'301.00 | | 3'300.00 | | 3'230.30 | |
| 459.365.00 | Institutions diverses | 3'301.00 | | 3'300.00 | | 3'230.30 | |
| 46 | SERVICE MEDICAL DES ECOLES | 264'223.65 | | 239'800.00 | | 232'443.45 | |
| 460 | SANTE SCOLAIRE & PROPHYLAXIE DENTAIRE | 264'223.65 | | 239'800.00 | | 232'443.45 | |
| 460.31 | SANTE SCOLAIRE & PROPHYLAXIE DENTAIRE | 5'220.00 | | 4'800.00 | | 5'580.00 | |
| 460.318.00 | Frais de contrôle | 5'220.00 | | 4'800.00 | | 5'580.00 | |
| 460.36 | SANTE SCOLAIRE & PROPHYLAXIE DENTAIRE | 259'003.65 | | 235'000.00 | | 226'863.45 | |
| 460.361.46 | Financ. de la santé scolaire | 13'051.10 | | | | 11'917.60 | |
| 460.366.00 | Frais dentaires scolaires | 245'952.55 | | 235'000.00 | | 214'945.85 | |
| 49 | AUTRES DEPENSES DE SANTE | 63'393.70 | | 80'200.00 | | 53'495.70 | |
| 490 | AUTRES DEPENSES DE SANTE | 63'393.70 | | 80'200.00 | | 53'495.70 | |
| 490.31 | BIENS ET SERVICES | 224.65 | | 500.00 | | 924.40 | |
| 490.311.00 | Equipement sanitaire public | 224.65 | | 500.00 | | 924.40 | |
| 490.36 | SUBVENTIONS ACCORDEES | 63'169.05 | | 79'700.00 | | 52'571.30 | |
| 490.361.42 | Financ. du dispositif pré-hospitalier | 63'169.05 | | 79'700.00 | | 52'571.30 | |

| Compte | Désignation | Comptes 2017 | | Budget 2017 | | Comptes 2016 | |
|------------|---|-------------------|------------------|-------------------|------------------|-------------------|------------------|
| | | Charges | Revenus | Charges | Revenus | Charges | Revenus |
| 5 | PREVOYANCE SOCIALE | 6'095'902.69 | 2'389'610.60 | 6'039'100.00 | 2'295'300.00 | 5'610'387.85 | 2'161'399.35 |
| 50 | AVS ET AI | 27'707.80 | 21'627.20 | 25'400.00 | 20'000.00 | 21'693.00 | 20'091.70 |
| 500 | AGENCE AVS | 27'707.80 | 21'627.20 | 25'400.00 | 20'000.00 | 21'693.00 | 20'091.70 |
| 500.30 | CHARGES DE PERSONNEL | 27'561.80 | | 25'100.00 | | 21'533.00 | |
| 500.301.00 | Personnel | 22'876.35 | | 20'500.00 | | 17'860.05 | |
| 500.303.00 | AVS/AI/AC/APG/LAFS | 2'167.35 | | 2'000.00 | | 1'692.75 | |
| 500.304.00 | Caisse pension et prévoyance | 1'965.50 | | 1'800.00 | | 1'534.60 | |
| 500.305.00 | Assurance maladie et accidents | 552.60 | | 800.00 | | 445.60 | |
| 500.31 | BIENS ET SERVICES | 146.00 | | 300.00 | | 160.00 | |
| 500.310.00 | Fournitures bureau et journaux | 96.00 | | 100.00 | | 96.00 | |
| 500.317.10 | Frais de déplacements | | | 100.00 | | 14.00 | |
| 500.319.10 | Cotisations | 50.00 | | 100.00 | | 50.00 | |
| 500.45 | PARTICIPATIONS DE COLLECT. PUBLIQUES | | 21'627.20 | | 20'000.00 | | 20'091.70 |
| 500.451.00 | Caisse de compensation | | 21'627.20 | | 20'000.00 | | 20'091.70 |
| 53 | AUTRES ASSURANCES SOCIALES | 465'878.40 | | 413'700.00 | | 390'497.80 | |
| 530 | PREST. COMPLEMENTAIRES A L'AVS ET L'AI | 465'878.40 | | 413'700.00 | | 390'497.80 | |
| 530.36 | PREST. COMPLEMENTAIRES A L'AVS ET L'AI | 465'878.40 | | 413'700.00 | | 390'497.80 | |
| 530.361.00 | Prestations complémentaires | 465'878.40 | | 413'700.00 | | 390'497.80 | |
| 54 | PROTECTION DE LA JEUNESSE | 2'821'970.60 | 1'373'737.80 | 2'835'800.00 | 1'255'800.00 | 2'776'608.10 | 1'290'389.35 |
| 540 | PROTECTION DE LA JEUNESSE | 87'778.50 | 750.00 | 100'900.00 | 4'000.00 | 78'481.05 | 3'600.00 |
| 540.35 | PARTICIPATIONS A COLLECT. PUBLIQUES | 47'878.50 | | 52'000.00 | | 49'381.05 | |
| 540.352.00 | Travailleur social hors murs - médiateur social | 47'878.50 | | 52'000.00 | | 49'381.05 | |
| 540.36 | SUBVENTIONS ACCORDEES | 39'900.00 | | 48'900.00 | | 29'100.00 | |
| 540.361.51 | Part. comm. pour mesures assist+curatelles éducatives | 39'900.00 | | 48'900.00 | | 29'100.00 | |
| 540.43 | CONTRIBUTIONS DE TIERS | | 750.00 | | 4'000.00 | | 3'600.00 |
| 540.436.60 | Contributions des parents | | 750.00 | | 4'000.00 | | 3'600.00 |

| Compte | Désignation | Comptes 2017 | | Budget 2017 | | Comptes 2016 | |
|------------|---|---------------------|---------------------|---------------------|---------------------|---------------------|---------------------|
| | | Charges | Revenus | Charges | Revenus | Charges | Revenus |
| 541 | GARDERIES D'ENFANTS, CRECHES | 2'734'192.10 | 1'372'987.80 | 2'734'900.00 | 1'251'800.00 | 2'698'127.05 | 1'286'789.35 |
| 541.30 | CHARGES DE PERSONNEL | 1'954'502.95 | | 1'960'000.00 | | 1'878'177.45 | |
| 541.300.00 | Commission des affaires sociales | 1'740.00 | | 1'500.00 | | 790.00 | |
| 541.301.00 | Crèche-garderie les Meniots | 1'076'035.75 | | 1'068'000.00 | | 1'029'646.55 | |
| 541.301.10 | UAPE le Coup d'Pouce | 312'184.60 | | 273'000.00 | | 277'057.15 | |
| 541.301.20 | Personnel technique/maintenance | 15'316.45 | | 12'300.00 | | 12'939.75 | |
| 541.301.30 | Administration/secrétariat | 150'246.85 | | 150'300.00 | | 147'734.60 | |
| 541.303.00 | AVS/AI/AC/APG/LAFS | 144'438.35 | | 142'000.00 | | 138'514.95 | |
| 541.304.00 | Caisse pension et prévoyance | 121'871.05 | | 141'100.00 | | 116'739.50 | |
| 541.305.00 | Assurance maladie et accidents | 34'264.40 | | 52'200.00 | | 45'832.10 | |
| 541.306.50 | Repas de fonction | 32'162.40 | | 33'000.00 | | 31'064.30 | |
| 541.308.00 | Stagiaire en formation | 6'529.80 | | 18'600.00 | | 12'987.55 | |
| 541.308.10 | Personnel de maison | 52'684.80 | | 55'000.00 | | 55'086.00 | |
| 541.309.00 | Frais de formation-perfection. | 7'028.50 | | 13'000.00 | | 9'785.00 | |
| 541.31 | BIENS ET SERVICES | 343'028.85 | | 333'200.00 | | 334'516.55 | |
| 541.310.00 | Mat. bureau, publications, logiciel, abt. | 6'756.10 | | 9'000.00 | | 5'830.75 | |
| 541.311.00 | Crèche - Mobilier/équipement | 2'405.85 | | 5'000.00 | | 1'919.95 | |
| 541.311.10 | UAPE - Mobilier/équipement | 5'730.45 | | 3'000.00 | | | |
| 541.312.00 | Chauffage/électricité/eau | 17'897.20 | | 19'000.00 | | 19'081.45 | |
| 541.313.00 | Matériel+contrat sanitaires | 15'617.25 | | 11'000.00 | | 13'338.50 | |
| 541.313.01 | Crèche - Repas | 84'678.55 | | 85'000.00 | | 87'422.00 | |
| 541.313.02 | Crèche - Matériel éducatif subv. | 2'296.40 | | 2'300.00 | | 2'269.45 | |
| 541.313.11 | UAPE - Repas | 86'771.40 | | 80'000.00 | | 78'534.50 | |
| 541.313.12 | UAPE - Matériel éducatif subv. | 2'116.75 | | 1'800.00 | | 1'735.10 | |
| 541.313.22 | Fournitures diverses et mat. bricolage | 10'857.05 | | 11'000.00 | | 8'758.45 | |
| 541.314.00 | Structure - maintenance/rénovation | 9'415.65 | | 6'000.00 | | 15'790.80 | |
| 541.314.90 | Nettoyages/Conciergerie | 70'570.85 | | 73'400.00 | | 71'739.60 | |
| 541.315.00 | Entretien ventilation/portes auto./machines | 7'950.75 | | 7'000.00 | | 9'648.40 | |
| 541.315.30 | Maintenance mobilier et applic. informatiques | 6'150.95 | | 4'000.00 | | 4'389.80 | |
| 541.317.10 | Frais de déplacement | 2'140.70 | | 2'000.00 | | 2'210.20 | |
| 541.318.00 | Promenade de la structure jeunesse | 1'054.00 | | 2'000.00 | | 970.00 | |
| 541.318.40 | Frais de ports | 2'400.65 | | 2'500.00 | | 2'507.00 | |
| 541.318.61 | Assurances RC+divers | 4'344.25 | | 4'900.00 | | 4'628.60 | |
| 541.318.65 | Frais de téléphone | 2'347.05 | | 2'500.00 | | 2'307.10 | |
| 541.319.10 | Cotisations | 1'527.00 | | 1'800.00 | | 1'434.90 | |

| Compte | Désignation | Comptes 2017 | | Budget 2017 | | Comptes 2016 | |
|------------|---|--------------|------------|-------------|------------|--------------|------------|
| | | Charges | Revenus | Charges | Revenus | Charges | Revenus |
| 541.33 | AMORTISSEMENTS COMPTABLES | 400'000.00 | | 405'000.00 | | 450'000.00 | |
| 541.331.00 | Amortissement ordinaire-patrimoine admin. | 400'000.00 | | 405'000.00 | | 450'000.00 | |
| 541.36 | SUBVENTIONS ACCORDEES | 36'660.30 | | 36'700.00 | | 35'433.05 | |
| 541.364.00 | Ass. régionale parents d'accueil | 36'660.30 | | 36'700.00 | | 35'433.05 | |
| 541.43 | CONTRIBUTIONS DE TIERS | | 915'366.65 | | 815'500.00 | | 850'362.75 |
| 541.434.01 | Crèche - participation | | 494'829.40 | | 470'000.00 | | 475'463.70 |
| 541.434.02 | Crèche - repas | | 91'040.40 | | 92'000.00 | | 92'899.05 |
| 541.434.10 | UAPE - participation | | 180'305.10 | | 162'000.00 | | 163'607.70 |
| 541.434.11 | UAPE - repas | | 90'496.00 | | 77'000.00 | | 79'460.80 |
| 541.434.20 | Structure Taxes d'inscription | | 13'440.00 | | 13'500.00 | | 12'920.00 |
| 541.436.10 | Participations pour dommages | | 1'996.95 | | | | 2'215.95 |
| 541.436.70 | Rbt de salaires, APG | | 43'258.80 | | 1'000.00 | | 23'795.55 |
| 541.46 | SUBVENTIONS ACQUISES | | 457'621.15 | | 436'300.00 | | 436'426.60 |
| 541.461.00 | Subv. Canton part salaires+mat. éduc."Crèche" | | 351'684.45 | | 346'700.00 | | 342'772.35 |
| 541.461.10 | Subv. Canton part salaires+mat. éduc."Uape" | | 105'936.70 | | 89'600.00 | | 93'654.25 |

| Compte | Désignation | Comptes 2017 | | Budget 2017 | | Comptes 2016 | |
|------------|---|-------------------|-------------------|-------------------|-------------------|-------------------|-------------------|
| | | Charges | Revenus | Charges | Revenus | Charges | Revenus |
| 55 | INSTITUTIONS HANDICAPES / SOCIALES | 873'718.15 | | 773'300.00 | | 714'613.35 | |
| 550 | INSTITUTIONS HANDICAPES / SOCIALES | 873'718.15 | | 773'300.00 | | 714'613.35 | |
| 550.33 | AMORTISSEMENTS COMPTABLES | 116'808.85 | | 43'100.00 | | 35'097.85 | |
| 550.331.00 | Amortissement ordinaire-patrimoine admin. | 116'808.85 | | 43'100.00 | | 35'097.85 | |
| 550.36 | SUBVENTIONS ACCORDEES | 756'909.30 | | 730'200.00 | | 679'515.50 | |
| 550.361.00 | Insitutions handicapés / sociales | 756'909.30 | | 730'200.00 | | 679'515.50 | |
| 57 | ETABLISSEMENT MEDICO-SOCIAL (EMS) | 582'045.34 | 287'414.40 | 680'900.00 | 305'900.00 | 586'759.60 | 314'462.40 |
| 570 | ETABLISSEMENT MEDICO-SOCIAL (EMS) | 582'045.34 | 287'414.40 | 680'900.00 | 305'900.00 | 586'759.60 | 314'462.40 |
| 570.31 | BIENS ET SERVICES | 44'853.15 | | 54'900.00 | | 38'974.60 | |
| 570.315.00 | Entretien chauffage/ECS/ventilation | 3'808.80 | | 2'700.00 | | 3'260.25 | |
| 570.318.61 | Assurances Incendie+Bâtiments | | | 800.00 | | -2'588.25 | |
| 570.36 | SUBVENTIONS ACCORDEES | 296'864.34 | | 375'000.00 | | 284'360.00 | |
| 570.364.11 | Résidence "La Charmaie" | | | 100'000.00 | | | |
| 570.364.12 | Pensionnaires en EMS - subventions | 283'944.34 | | 265'000.00 | | 277'360.00 | |
| 570.364.13 | Foyers de jour - subventions | 12'920.00 | | 10'000.00 | | 7'000.00 | |
| 570.39 | IMPUTATIONS INTERNES | 240'327.85 | | 251'000.00 | | 263'425.00 | |
| 570.390.00 | Charges imputées | 26'850.00 | | 26'800.00 | | 26'850.00 | |
| 570.391.00 | Intérêts imputés | 213'477.85 | | 224'200.00 | | 236'575.00 | |
| 570.43 | CONTRIBUTIONS DE TIERS | | 287'414.40 | | 305'900.00 | | 314'462.40 |
| 570.436.49 | EMS Sous l'Eglise Prest. refacturées | | 287'414.40 | | 305'900.00 | | 314'462.40 |

| Compte | Désignation | Comptes 2017 | | Budget 2017 | | Comptes 2016 | |
|------------|--------------------------------------|---------------------|-------------------|---------------------|-------------------|-------------------|-------------------|
| | | Charges | Revenus | Charges | Revenus | Charges | Revenus |
| 58 | ASSISTANCE | 1'324'582.40 | 706'831.20 | 1'310'000.00 | 713'600.00 | 1'120'216.00 | 536'455.90 |
| 580 | AIDE SOCIALE INDIVIDUELLE | 1'148'017.60 | 641'146.75 | 1'131'000.00 | 660'000.00 | 944'844.45 | 485'970.10 |
| 580.30 | CHARGES DE PERSONNEL | 1'740.00 | | 1'800.00 | | 1'942.15 | |
| 580.300.00 | Commission des affaires sociales | 1'740.00 | | 1'600.00 | | 1'800.00 | |
| 580.303.00 | AVS/AI/AC/APG/LAFS | | | 200.00 | | 142.15 | |
| 580.36 | SUBVENTIONS ACCORDEES | 1'146'277.60 | | 1'129'200.00 | | 942'902.30 | |
| 580.366.00 | Avances Secours et assistances | 641'530.50 | | 670'000.00 | | 494'058.70 | |
| 580.366.10 | Intégration sociale région | 476'309.55 | | 426'700.00 | | 419'972.85 | |
| 580.366.20 | Recouvrement pension alimentaires | 28'437.55 | | 32'500.00 | | 28'870.75 | |
| 580.45 | PARTICIPATIONS DE COLLECT. PUBLIQUES | | 641'146.75 | | 660'000.00 | | 485'970.10 |
| 580.451.00 | Contributions du Canton et Région | | 641'146.75 | | 660'000.00 | | 485'970.10 |
| 582 | FONDS CANTONAL POUR L'EMPLOI | 98'786.50 | | 92'200.00 | | 97'287.95 | |
| 582.36 | SUBVENTIONS ACCORDEES | 98'786.50 | | 92'200.00 | | 97'287.95 | |
| 582.361.00 | Participations | 98'786.50 | | 92'200.00 | | 97'287.95 | |

| Compte | Désignation | Comptes 2017 | | Budget 2017 | | Comptes 2016 | |
|------------|---|------------------|------------------|------------------|------------------|------------------|------------------|
| | | Charges | Revenus | Charges | Revenus | Charges | Revenus |
| 589 | AUTRES TACHES D'ASSISTANCE - INTEGRATION | 77'778.30 | 65'684.45 | 86'800.00 | 53'600.00 | 78'083.60 | 50'485.80 |
| 589.30 | AUTRES TACHES D'ASSISTANCE - INTEGRATION | 54'120.60 | | 57'500.00 | | 55'855.65 | |
| 589.300.00 | Autorités et commissions | 3'685.00 | | 4'500.00 | | 4'002.50 | |
| 589.301.00 | Personnel (cours de français) | 8'705.25 | | 9'400.00 | | 9'526.50 | |
| 589.301.40 | Délegué régional à l'intégration | 33'933.90 | | 34'600.00 | | 33'933.90 | |
| 589.303.00 | AVS/AI/AC/APG/LAFS | 4'039.80 | | 4'600.00 | | 4'208.10 | |
| 589.304.00 | Caisse pension et prévoyance | 2'916.00 | | 3'000.00 | | 2'915.40 | |
| 589.305.00 | Assurance maladie et accidents | 840.65 | | 1'400.00 | | 1'269.25 | |
| 589.31 | BIENS ET SERVICES | 13'648.60 | | 10'400.00 | | 12'315.50 | |
| 589.310.00 | Fournitures bureau, journaux, B.O. | 561.35 | | 500.00 | | | |
| 589.317.10 | Frais de déplacements | | | 500.00 | | | |
| 589.318.00 | Actions diverses | 2'608.65 | | 3'000.00 | | 5'455.45 | |
| 589.318.55 | Participation aux repas à domicile | 10'296.50 | | 6'000.00 | | 6'646.00 | |
| 589.318.65 | Frais de téléphone | 182.10 | | 400.00 | | 214.05 | |
| 589.35 | AUTRES TACHES D'ASSISTANCE - INTEGRATION | | | 8'900.00 | | | |
| 589.352.50 | Plateforme "Agoris" | | | 8'900.00 | | | |
| 589.39 | IMPUTATIONS INTERNES | 10'009.10 | | 10'000.00 | | 9'912.45 | |
| 589.390.00 | Charges imputées | 10'009.10 | | 10'000.00 | | 9'912.45 | |
| 589.43 | CONTRIBUTIONS DE TIERS | | 17'669.45 | | 8'800.00 | | 4'740.00 |
| 589.434.20 | Recettes cours de français | | 4'390.00 | | 2'500.00 | | 4'740.00 |
| 589.436.50 | Participations de tiers | | 13'279.45 | | 6'300.00 | | |
| 589.46 | SUBVENTIONS ACQUISES | | 48'015.00 | | 44'800.00 | | 45'745.80 |
| 589.460.30 | Aide financière fédérale "Intégration" | | 1'700.00 | | | | |
| 589.461.51 | Subvention "Cours de français" | | 6'000.00 | | 4'800.00 | | 6'000.00 |
| 589.461.53 | Subvention "Fête des Saveurs d'ici et d'ailleurs" | | 200.00 | | | | 800.00 |
| 589.462.52 | Subvention Intégration "PIC" | | 40'115.00 | | 40'000.00 | | 38'945.80 |

| Compte | Désignation | Comptes 2017 | | Budget 2017 | | Comptes 2016 | |
|------------|---|-------------------|------------|-------------------|------------|-------------------|------------|
| | | Charges | Revenus | Charges | Revenus | Charges | Revenus |
| 6 | TRAFIC | 3'126'881.30 | 257'538.02 | 3'239'500.00 | 229'000.00 | 2'978'156.80 | 295'051.15 |
| 61 | ROUTES CANTONALES | 428'406.20 | | 408'200.00 | | 320'759.30 | |
| 610 | ROUTES CANTONALES | 428'406.20 | | 408'200.00 | | 320'759.30 | |
| 610.31 | BIENS ET SERVICES | 74'329.50 | | 40'000.00 | | 23'901.55 | |
| 610.314.00 | Entretien & rénovation | 74'329.50 | | 40'000.00 | | 23'901.55 | |
| 610.33 | AMORTISSEMENTS COMPTABLES | 32'843.65 | | 59'400.00 | | 30'779.75 | |
| 610.331.00 | Amortissement ordinaire-patrimoine admin. | 32'843.65 | | 59'400.00 | | 30'779.75 | |
| 610.36 | SUBVENTIONS ACCORDEES | 321'233.05 | | 308'800.00 | | 266'078.00 | |
| 610.361.00 | Entretien des routes classées | 321'233.05 | | 308'800.00 | | 266'078.00 | |

| Compte | Désignation | Comptes 2017 | | Budget 2017 | | Comptes 2016 | |
|------------|--|---------------------|------------------|---------------------|-----------------|---------------------|------------------|
| | | Charges | Revenus | Charges | Revenus | Charges | Revenus |
| 62 | ROUTES COMMUNALES | 1'902'759.05 | 58'217.15 | 1'965'500.00 | 7'500.00 | 1'831'957.85 | 31'993.75 |
| 620 | ROUTES COMMUNALES | 1'607'354.80 | 51'856.75 | 1'691'100.00 | 7'500.00 | 1'560'816.65 | 26'257.30 |
| 620.30 | CHARGES DE PERSONNEL | 388'573.00 | | 415'300.00 | | 353'284.35 | |
| 620.300.00 | Commissions | 1'595.00 | | 1'000.00 | | 1'380.00 | |
| 620.301.00 | Personnel | 315'140.35 | | 334'200.00 | | 285'689.35 | |
| 620.303.00 | AVS/AI/AC/APG/LAFS | 29'197.65 | | 31'900.00 | | 26'292.50 | |
| 620.304.00 | Caisse pension et prévoyance | 27'178.45 | | 28'700.00 | | 23'438.20 | |
| 620.305.00 | Assurance maladie et accidents | 15'271.55 | | 19'500.00 | | 16'484.30 | |
| 620.309.00 | Formation et perfectionnement | 190.00 | | | | | |
| 620.31 | BIENS ET SERVICES | 727'950.80 | | 710'800.00 | | 690'597.35 | |
| 620.311.00 | Décoration des rues et places | 46'015.15 | | 33'000.00 | | 7'693.95 | |
| 620.312.10 | Signalisation routière (énergie) | 3'913.85 | | 3'700.00 | | 4'204.55 | |
| 620.312.30 | Eclairage public (énergie) | 57'784.70 | | 71'000.00 | | 59'506.10 | |
| 620.313.00 | Numérotation des immeubles | 1'324.10 | | 2'000.00 | | 1'227.50 | |
| 620.314.00 | Entretien du réseau routier | 309'906.10 | | 300'000.00 | | 384'028.60 | |
| 620.314.10 | Signalisation routière | 35'460.75 | | 40'000.00 | | 44'135.15 | |
| 620.314.20 | Pl./parcs/jardins/fontaines/murs | 13'233.30 | | 16'000.00 | | 19'055.25 | |
| 620.314.30 | Eclairage public (maintenance) | 126'947.25 | | 82'000.00 | | 46'495.50 | |
| 620.315.62 | Entret. barrières automatiques (passages à niveau) | 8'640.00 | | 8'700.00 | | 8'640.00 | |
| 620.316.00 | Loyers et fermages | 359.25 | | 400.00 | | 359.25 | |
| 620.316.60 | Location machines | 3'207.60 | | | | | |
| 620.317.10 | Frais de déplacement, repas, divers | | | | | 1'225.05 | |
| 620.318.00 | Déblaiement des neiges et sablage | 54'398.30 | | 24'000.00 | | 15'455.90 | |
| 620.318.50 | Etudes routières/Eclairage public | 66'760.45 | | 130'000.00 | | 98'570.55 | |
| 620.33 | AMORTISSEMENTS COMPTABLES | 490'831.00 | | 565'000.00 | | 516'934.95 | |
| 620.331.00 | Amortissement ordinaire-patrimoine admin. | 490'831.00 | | 565'000.00 | | 516'934.95 | |
| 620.42 | REVENUS DE BIENS | | 7'709.95 | | 7'500.00 | | 9'509.85 |
| 620.427.00 | Redevances affichage | | 7'709.95 | | 7'500.00 | | 9'509.85 |
| 620.43 | CONTRIBUTIONS DE TIERS | | 44'146.80 | | | | 16'747.45 |
| 620.436.10 | Participation pour dommages | | 30'202.95 | | | | 10'253.10 |
| 620.436.70 | Rbt salaires, APG | | 13'943.85 | | | | 6'494.35 |

| Compte | Désignation | Comptes 2017 | | Budget 2017 | | Comptes 2016 | |
|------------|--|-------------------|-----------------|-------------------|---------|-------------------|-----------------|
| | | Charges | Revenus | Charges | Revenus | Charges | Revenus |
| 622 | EQUIPEMENTS, DEPOTS ET ATELIERS | 295'404.25 | 6'360.40 | 274'400.00 | | 271'141.20 | 5'736.45 |
| 622.30 | CHARGES DE PERSONNEL | 76'438.35 | | 93'300.00 | | 71'954.80 | |
| 622.301.00 | Personnel | 53'303.35 | | 67'000.00 | | 49'347.55 | |
| 622.303.00 | AVS/AI/AC/APG/LAFS | 4'933.60 | | 6'500.00 | | 4'535.20 | |
| 622.304.00 | Caisse pension et prévoyance | 4'595.90 | | 5'800.00 | | 4'036.65 | |
| 622.305.00 | Assurance maladie et accidents | 2'640.75 | | 4'000.00 | | 2'915.55 | |
| 622.306.00 | Vêtements de fonction | 5'093.40 | | 6'000.00 | | 8'749.85 | |
| 622.309.00 | Formation et perfectionnement | 5'871.35 | | 4'000.00 | | 2'370.00 | |
| 622.31 | BIENS ET SERVICES | 218'965.90 | | 181'100.00 | | 199'186.40 | |
| 622.310.00 | Matériel de bureau, imprimés | 719.20 | | 500.00 | | 100.05 | |
| 622.311.00 | Outillage et machines | 36'622.05 | | 30'000.00 | | 32'982.60 | |
| 622.311.10 | Véhicules | 26'570.00 | | 23'000.00 | | 15'697.80 | |
| 622.311.99 | Consommables électriques divers | 9'230.40 | | | | | |
| 622.312.0 | Chauffage/électricité/eau | 13'373.95 | | 16'400.00 | | 16'907.30 | |
| 622.313.00 | Matériel+prod. nettoy./entr. | 181.00 | | | | | |
| 622.313.40 | Carburant | 25'816.90 | | 22'000.00 | | 21'903.95 | |
| 622.314.0 | Maintenance & rénovation des dépôts | 5'244.90 | | 6'000.00 | | 4'472.45 | |
| 622.315.10 | Maintenance/réparation machines / vhc | 77'528.80 | | 60'000.00 | | 84'792.20 | |
| 622.315.30 | Informatique (prestations de tiers) | 503.10 | | | | | |
| 622.317.10 | Frais de déplacement, repas, divers | 1'086.00 | | 1'000.00 | | | |
| 622.318.10 | RPLP/contrôle tech. véhicules | 5'047.00 | | 5'000.00 | | 4'859.00 | |
| 622.318.61 | Assurances Incendie+Bâtiments | 1'523.60 | | 1'700.00 | | 1'612.65 | |
| 622.318.62 | Assurances véhicules | 12'519.10 | | 12'400.00 | | 13'087.90 | |
| 622.318.65 | Frais de téléphone | 2'999.90 | | 3'100.00 | | 2'770.50 | |
| 622.43 | CONTRIBUTIONS DE TIERS | | 6'360.40 | | | | 5'736.45 |
| 622.434.00 | Location de véhicules et machines | | | | | | 3'700.00 |
| 622.434.10 | Travaux pour particuliers | | 200.00 | | | | 640.00 |
| 622.435.00 | Ventes diverses | | 3'700.00 | | | | 220.35 |
| 622.436.70 | Rbt de salaires, APG | | 2'460.40 | | | | 1'176.10 |

| Compte | Désignation | Comptes 2017 | | Budget 2017 | | Comptes 2016 | |
|------------|---|-------------------|-------------------|-------------------|-------------------|-------------------|-------------------|
| | | Charges | Revenus | Charges | Revenus | Charges | Revenus |
| 65 | TRAFIC REGIONAL | 782'124.05 | 187'845.87 | 845'800.00 | 211'500.00 | 772'131.65 | 220'712.40 |
| 650 | TRAFIC REGIONAL | 245'408.55 | | 297'800.00 | | 240'338.50 | |
| 650.31 | BIENS ET SERVICES | | | 72'000.00 | | 19'982.40 | |
| 650.314.00 | Maintenance & rénovation d'immeubles | | | 2'000.00 | | 19'982.40 | |
| 650.318.50 | Frais d'études | | | 70'000.00 | | | |
| 650.33 | AMORTISSEMENTS COMPTABLES | 15'509.20 | | 13'000.00 | | | |
| 650.331.00 | Amortissement ordinaire-patrimoine admin. | 15'509.20 | | 13'000.00 | | | |
| 650.35 | PARTICIPATIONS A COLLECT. PUBLIQUES | 229'899.35 | | 212'800.00 | | 220'356.10 | |
| 650.351.00 | Transports publics | 221'486.35 | | 204'600.00 | | 212'172.10 | |
| 650.352.00 | Participation/études | 8'413.00 | | 8'200.00 | | 8'184.00 | |
| 651 | TRAFIC COMMUNAL | 536'715.50 | 187'845.87 | 548'000.00 | 211'500.00 | 531'793.15 | 220'712.40 |
| 651.31 | BIENS ET SERVICES | 8'123.35 | | 7'000.00 | | 3'780.00 | |
| 651.310.00 | Publicité | 3'780.00 | | 3'500.00 | | 3'780.00 | |
| 651.314.00 | Entretien places d'arrêts | | | 3'500.00 | | | |
| 651.318.50 | Frais d'étude / Concession | 4'343.35 | | | | | |
| 651.36 | SUBVENTIONS ACCORDEES | 528'592.15 | | 541'000.00 | | 528'013.15 | |
| 651.363.30 | Bus urbain | 528'013.15 | | 541'000.00 | | 528'013.15 | |
| 651.366.40 | Promotion abonnements bus urbain | 579.00 | | | | | |
| 651.43 | CONTRIBUTIONS DE TIERS | | 47'553.27 | | 64'000.00 | | 84'697.50 |
| 651.434.30 | Recettes Bus urbain | | 47'553.27 | | 64'000.00 | | 84'697.50 |
| 651.46 | SUBVENTIONS ACQUISES | | 140'292.60 | | 147'500.00 | | 136'014.90 |
| 651.461.30 | Subvention cantonale | | 140'292.60 | | 147'500.00 | | 136'014.90 |

| Compte | Désignation | Comptes 2017 | | Budget 2017 | | Comptes 2016 | |
|------------|---|------------------|------------------|------------------|------------------|------------------|------------------|
| | | Charges | Revenus | Charges | Revenus | Charges | Revenus |
| 69 | AUTRES TACHES RELATIVES AU TRAFIC | 13'592.00 | 11'475.00 | 20'000.00 | 10'000.00 | 53'308.00 | 42'345.00 |
| 690 | AUTRES TACHES RELATIVES AU TRAFIC | 13'592.00 | 11'475.00 | 20'000.00 | 10'000.00 | 53'308.00 | 42'345.00 |
| 690.31 | BIENS ET SERVICES | 13'592.00 | | 13'600.00 | | 53'308.00 | |
| 690.318.45 | Cartes journalières "CFF" | 13'592.00 | | 13'600.00 | | 53'308.00 | |
| 690.36 | SUBVENTIONS ACCORDEES | | | 6'400.00 | | | |
| 690.366.36 | Subventions transports publics (encouragements) | | | 6'400.00 | | | |
| 690.43 | CONTRIBUTIONS DE TIERS | | 11'475.00 | | 10'000.00 | | 42'345.00 |
| 690.439.45 | Vente cartes journalières "CFF" | | 11'475.00 | | 10'000.00 | | 42'345.00 |

| Compte | Désignation | Comptes 2017 | | Budget 2017 | | Comptes 2016 | |
|------------|---|-------------------|---------------------|-------------------|-------------------|-------------------|---------------------|
| | | Charges | Revenus | Charges | Revenus | Charges | Revenus |
| 7 | PROTECTION & AMENAG. DE L'ENVIRONNEMENT | 4'740'136.00 | 4'414'911.20 | 3'635'900.00 | 3'229'100.00 | 4'042'381.00 | 3'797'930.15 |
| 70 | APPROVIS. ET ALIMENTATION EN EAU POTABLE | 1'042'863.10 | 1'042'863.10 | 882'200.00 | 882'200.00 | 1'022'518.50 | 1'022'518.50 |
| 700 | APPROVIS. ET ALIMENTATION EN EAU POTABLE | 982'513.45 | 1'042'863.10 | 769'400.00 | 882'200.00 | 957'157.45 | 1'022'518.50 |
| 700.30 | CHARGES DE PERSONNEL | 224'016.55 | | 189'800.00 | | 219'020.95 | |
| 700.301.00 | Exploitation et administration | 182'300.70 | | 152'200.00 | | 175'897.55 | |
| 700.303.00 | AVS/AI/AC/APG/LAFS | 16'930.90 | | 14'500.00 | | 16'222.90 | |
| 700.304.00 | Caisse pension et prévoyance | 15'721.15 | | 13'100.00 | | 14'486.60 | |
| 700.305.00 | Assurance maladie et accidents | 8'360.75 | | 9'000.00 | | 9'780.75 | |
| 700.306.00 | Vêtements de fonction | 703.05 | | | | 563.15 | |
| 700.309.00 | Formation et perfectionnement | | | 1'000.00 | | 2'070.00 | |
| 700.31 | BIENS ET SERVICES | 101'412.15 | | 145'600.00 | | 141'655.55 | |
| 700.311.00 | Outillage et matériel | 3'851.35 | | 32'000.00 | | 25'863.45 | |
| 700.311.10 | Véhicules | | | | | 36'339.60 | |
| 700.312.00 | Chauffage/électricité/eau | 3'521.25 | | 2'200.00 | | 1'513.85 | |
| 700.313.40 | Carburant | 1'209.40 | | 1'200.00 | | 1'320.15 | |
| 700.314.00 | Frais d'exploitation du réseau | 61'257.05 | | 55'000.00 | | 44'048.80 | |
| 700.315.10 | Entretien véhicule | 47.40 | | 1'000.00 | | 19.05 | |
| 700.316.00 | Loyers et fermages | 50.00 | | | | 50.00 | |
| 700.317.10 | Frais de déplacement, repas, divers | 101.50 | | 200.00 | | 186.75 | |
| 700.318.40 | Frais de ports | 2'400.00 | | 3'000.00 | | 2'400.00 | |
| 700.318.50 | Etudes (yc zones de protection des eaux) | 11'949.05 | | 45'000.00 | | 17'832.75 | |
| 700.318.62 | Assurances Véhicules | 1'639.00 | | 1'600.00 | | 1'218.25 | |
| 700.318.65 | Frais de téléphone | 878.05 | | 800.00 | | 699.75 | |
| 700.318.70 | Frais d'analyses | 1'814.10 | | 3'600.00 | | 9'577.15 | |
| 700.319.30 | TVA Réduction déd. impôt préalable (subv.) | 12'694.00 | | | | 586.00 | |
| 700.33 | AMORTISSEMENTS COMPTABLES | 525'735.80 | | 375'000.00 | | 355'000.00 | |
| 700.331.00 | Amortissement ordinaire-patrimoine admin. | 337'654.85 | | 375'000.00 | | 355'000.00 | |
| 700.332.00 | Amortissement compl.-patrimoine admin. | 188'080.95 | | | | | |
| 700.38 | ATTRIBUTIONS AUX FINANCEMENT SPECIAUX | 83'148.95 | | | | 188'080.95 | |
| 700.380.00 | Excédent de financement (reporté au bilan) | 83'148.95 | | | | | |
| 700.380.10 | Attributions aux financements spéciaux | | | | | 188'080.95 | |
| 700.39 | IMPUTATIONS INTERNES | 48'200.00 | | 59'000.00 | | 53'400.00 | |
| 700.391.00 | Intérêts imputés | 48'200.00 | | 59'000.00 | | 53'400.00 | |

| Compte | Désignation | Comptes 2017 | | Budget 2017 | | Comptes 2016 | |
|------------|---|------------------|------------|-------------------|------------|------------------|------------|
| | | Charges | Revenus | Charges | Revenus | Charges | Revenus |
| 700.43 | CONTRIBUTIONS DE TIERS | | 854'782.15 | | 810'700.00 | | 999'326.65 |
| 700.434.0 | Taxes annuelles d'eau potable | | 811'050.05 | | 775'000.00 | | 769'995.70 |
| 700.434.05 | Prestations EP (piscine/centrale à béton) | | 600.00 | | | | |
| 700.434.06 | Taxes de base | | 408'449.80 | | 402'000.00 | | 395'212.80 |
| 700.434.07 | Consommation facturée | | 402'000.25 | | 373'000.00 | | 374'782.90 |
| 700.434.10 | Interventions diverses et pose de compteurs | | 478.00 | | 700.00 | | 1'418.00 |
| 700.434.20 | Location des compteurs | | 36'049.30 | | 35'000.00 | | 36'124.95 |
| 700.434.70 | Excédent taxes de raccordement | | | | | | 188'080.95 |
| 700.436.70 | Rbt de salaires, APG | | 7'204.80 | | | | 3'707.05 |
| 700.48 | PRELEVEMENT SUR LES FINANCEMENTS SPECIAUX | | 188'080.95 | | 71'500.00 | | 23'191.85 |
| 700.480.00 | Insuffisance de financement (reporté au bilan) | | | | 71'500.00 | | 23'191.85 |
| 700.480.10 | Prélèvements sur les financements spéciaux (invest) | | 188'080.95 | | | | |
| 701 | STATIONS DE REFOULEMENT/POMPAGE EAU POTABLE | 60'349.65 | | 112'800.00 | | 65'361.05 | |
| 701.31 | STATIONS DE REFOULEMENT/POMPAGE EAU POTABLE | 60'349.65 | | 112'800.00 | | 65'361.05 | |
| 701.312.00 | Chauffage/électricité/eau | 36'905.05 | | 40'000.00 | | 30'875.55 | |
| 701.314.00 | Maintenance et réparation | 17'587.65 | | 65'000.00 | | 26'237.50 | |
| 701.315.30 | Informatique (prestations de tiers) | 357.50 | | | | | |
| 701.318.61 | Assurances Incendie+Bâtiments+Machines | 5'499.45 | | 7'800.00 | | 7'789.00 | |
| 701.318.65 | Frais de téléphone | | | | | 459.00 | |

| Compte | Désignation | Comptes 2017 | | Budget 2017 | | Comptes 2016 | |
|------------|--|---------------------|---------------------|-------------------|---------------------|-------------------|---------------------|
| | | Charges | Revenus | Charges | Revenus | Charges | Revenus |
| 71 | ASSAINIS. ET TRAITEMENT DES EAUX USEES | 1'901'069.65 | 1'901'069.65 | 1'027'900.00 | 1'027'900.00 | 1'231'441.95 | 1'231'441.95 |
| 710 | STATIONS DE POMPAGE DES EAUX USEES | 1'495'778.70 | 1'895'859.40 | 278'100.00 | 1'027'900.00 | 853'384.55 | 1'228'776.95 |
| 710.30 | CHARGES DE PERSONNEL | 20'186.80 | | 20'900.00 | | 28'285.15 | |
| 710.301.00 | Personnel technique/maintenance | 16'682.95 | | 17'000.00 | | 23'178.75 | |
| 710.303.00 | AVS/AI/AC/APG/LAFS | 1'573.40 | | 1'600.00 | | 2'166.95 | |
| 710.304.00 | Caisse pension et prévoyance | 1'445.20 | | 1'500.00 | | 1'964.60 | |
| 710.305.00 | Assurance maladie et accidents | 485.25 | | 800.00 | | 974.85 | |
| 710.31 | BIENS ET SERVICES | 142'105.00 | | 215'700.00 | | 171'235.20 | |
| 710.311.00 | Outillage et machines | 3'366.10 | | | | 2'443.00 | |
| 710.312.00 | Chauffage/électricité/eau | 5'809.20 | | 7'300.00 | | 6'972.50 | |
| 710.314.00 | Frais d'exploitation du réseau | 14'938.20 | | 80'000.00 | | 31'275.25 | |
| 710.314.10 | Assainissement canalisations | 7'739.20 | | 20'000.00 | | 16'225.70 | |
| 710.317.10 | Frais de déplacements | 364.00 | | | | 102.75 | |
| 710.318.40 | Frais de port | 2'400.00 | | 3'000.00 | | 2'400.00 | |
| 710.318.50 | Frais d'études-mandats | 30'932.20 | | 30'000.00 | | 18'049.00 | |
| 710.318.65 | Frais de téléphone | 468.75 | | 400.00 | | 505.30 | |
| 710.318.71 | Taxe fédérales sur les eaux usées (reduct. micropolluants) | 76'087.35 | | 75'000.00 | | 76'035.70 | |
| 710.319.30 | TVA Réduction déd. impôt préalable (subv.) | | | | | 17'226.00 | |
| 710.33 | AMORTISSEMENTS COMPTABLES | 828'228.05 | | 40'000.00 | | | |
| 710.331.00 | Amortissement ordinaire-patrimoine admin. | | | 40'000.00 | | | |
| 710.332.00 | Amortissement compl.-patrimoine admin. | 828'228.05 | | | | | |
| 710.38 | ATTRIBUTIONS AUX FINANCEMENT SPECIAUX | 505'258.85 | | 1'500.00 | | 653'864.20 | |
| 710.380.00 | Excédent de financement (reporté au bilan) (fonct) | 505'258.85 | | 1'500.00 | | 429'323.80 | |
| 710.380.10 | Attributions aux financ spéciaux (reporté au bilan) (invest) | | | | | 224'540.40 | |
| 710.43 | CONTRIBUTIONS DE TIERS | | 1'067'631.35 | | 1'027'900.00 | | 1'228'776.95 |
| 710.434.0 | Taxes annuelles d'épuration | | 1'067'631.35 | | 1'027'900.00 | | 1'004'236.55 |
| 710.434.05 | Prestations EU (fosses septiques/wc mobiles) | | 330.00 | | | | 3'113.50 |
| 710.434.06 | Taxes de base | | 431'211.00 | | 426'500.00 | | 418'000.20 |
| 710.434.07 | Consommation facturée | | 636'090.35 | | 601'400.00 | | 583'122.85 |
| 710.434.70 | Excédent taxes de raccordement | | | | | | 224'540.40 |
| 710.48 | PRELEVEMENT SUR LES FINANCEMENTS SPECIAUX | | 828'228.05 | | | | |
| 710.480.10 | Prélèvements sur les financements spéciaux (invest) | | 828'228.05 | | | | |

| Compte | Désignation | Comptes 2017 | | Budget 2017 | | Comptes 2016 | |
|------------|--|-------------------|-----------------|-------------------|---------|-------------------|-----------------|
| | | Charges | Revenus | Charges | Revenus | Charges | Revenus |
| 711 | STATIONS D'EPURATION DES EAUX USEES | 405'290.95 | 5'210.25 | 749'800.00 | | 378'057.40 | 2'665.00 |
| 711.30 | CHARGES DE PERSONNEL | 152'661.80 | | 169'100.00 | | 150'239.20 | |
| 711.301.00 | Exploitation et administration | 118'260.40 | | 131'500.00 | | 119'118.30 | |
| 711.303.00 | AVS/AI/AC/APG/LAFS | 10'957.80 | | 12'500.00 | | 10'968.30 | |
| 711.304.00 | Caisse pension et prévoyance | 10'194.90 | | 11'300.00 | | 9'774.00 | |
| 711.305.00 | Assurance maladie et accidents | 5'719.85 | | 7'800.00 | | 6'821.30 | |
| 711.306.00 | Vêtements de fonction | 626.35 | | 1'000.00 | | 257.30 | |
| 711.309.00 | Formation et perfectionnement | 6'902.50 | | 5'000.00 | | 3'300.00 | |
| 711.31 | BIENS ET SERVICES | 228'748.70 | | 249'700.00 | | 207'969.35 | |
| 711.310.00 | Fourniture et matériel de bureau | 1'107.70 | | 500.00 | | 626.20 | |
| 711.311.00 | Outillage et machines | 4'322.40 | | 10'000.00 | | 4'322.40 | |
| 711.312.00 | Chauffage/électricité/eau | 61'054.35 | | 76'200.00 | | 67'863.80 | |
| 711.313.00 | Produits de traitements / adjuvants | 48'492.50 | | 37'000.00 | | 34'180.00 | |
| 711.313.40 | Carburant | 712.95 | | 1'200.00 | | 565.80 | |
| 711.314.00 | Maintenance et rénovation | 27'337.85 | | 25'000.00 | | 14'306.75 | |
| 711.314.90 | Nettoyages/Conciergerie | 3'574.80 | | 3'600.00 | | 4'074.80 | |
| 711.315.10 | Entretien véhicule | 40.65 | | 2'000.00 | | 1'727.25 | |
| 711.317.10 | Frais de déplacements, repas, divers | | | 800.00 | | 266.00 | |
| 711.318.61 | Assurances Incendie+Bâtiments | 9'169.80 | | 10'400.00 | | 9'768.05 | |
| 711.318.62 | Assurances Véhicules | 1'043.40 | | 500.00 | | 1'388.85 | |
| 711.318.65 | Frais de téléphone | 963.55 | | 1'500.00 | | 954.65 | |
| 711.318.70 | Frais d'analyses | 11'203.30 | | 13'000.00 | | 13'030.20 | |
| 711.318.74 | Elimination des boues et déchets | 59'725.45 | | 68'000.00 | | 54'894.60 | |
| 711.33 | AMORTISSEMENTS COMPTABLES | | | 300'000.00 | | | |
| 711.331.00 | Amortissement ordinaire-patrimoine admin. | | | 300'000.00 | | | |
| 711.35 | PARTICIPATIONS A COLLECT. PUBLIQUES | 23'880.45 | | 31'000.00 | | 19'848.85 | |
| 711.352.00 | Participation à la step de Monthey | 23'880.45 | | 31'000.00 | | 19'848.85 | |
| 711.43 | CONTRIBUTIONS DE TIERS | | 5'210.25 | | | | 2'665.00 |
| 711.436.70 | Rbt de salaires, APG | | 5'210.25 | | | | 2'665.00 |

| Compte | Désignation | Comptes 2017 | | Budget 2017 | | Comptes 2016 | |
|-------------|--|---------------------|---------------------|---------------------|---------------------|---------------------|---------------------|
| | | Charges | Revenus | Charges | Revenus | Charges | Revenus |
| 72 | TRAITEMENT DES DECHETS | 1'202'203.40 | 1'276'872.90 | 1'160'100.00 | 1'182'500.00 | 1'157'499.85 | 1'364'889.35 |
| 720 | TRAITEMENT DES DECHETS | 1'194'452.90 | 1'194'452.90 | 1'152'500.00 | 1'152'500.00 | 1'154'435.30 | 1'154'435.30 |
| 720.30 | CHARGES DE PERSONNEL | 117'245.45 | | 132'400.00 | | 137'000.60 | |
| 720.300.00 | Commission de l'environnement | 1'560.00 | | 1'700.00 | | 1'151.25 | |
| 720.301.00 | Personnel | 94'449.60 | | 106'200.00 | | 110'310.85 | |
| 720.303.00 | AVS/AI/AC/APG/LAFS | 8'773.00 | | 10'200.00 | | 10'157.55 | |
| 720.304.00 | Caisse pension et prévoyance | 8'144.75 | | 8'500.00 | | 9'058.10 | |
| 720.305.00 | Assurance maladie et accidents | 4'318.10 | | 5'800.00 | | 6'322.85 | |
| 720.31 | BIENS ET SERVICES | 880'973.95 | | 909'400.00 | | 875'735.30 | |
| 720.310.00 | Frais de publication/cartes d'accès | 1'729.25 | | | | 4'254.25 | |
| 720.311.00 | Installations de collecte | 14'883.75 | | 26'000.00 | | 12'229.05 | |
| 720.315.00 | Entretien du matériel/bennes | | | 2'000.00 | | | |
| 720.315.30 | Maintenance applications informatiques | | | 5'000.00 | | | |
| 720.317.10 | Frais de déplacements | | | | | 51.40 | |
| 720.318.40 | Frais de ports | 2'892.65 | | 2'400.00 | | 2'300.00 | |
| 720.318.72 | Enlèvement des ordures ménagères | 272'578.55 | | 295'000.00 | | 296'326.90 | |
| 720.318.74 | Elimination et tri des déchets | 49'031.25 | | 45'000.00 | | 45'990.85 | |
| 720.318.75 | Déchetterie Satom | 248'080.10 | | 249'000.00 | | 241'863.60 | |
| 720.318.76 | Incinération des ordures ménagères Satom | 290'293.40 | | 285'000.00 | | 271'135.25 | |
| 720.319.30 | TVA Réduction déd. impôt préalable (subv.) | 1'485.00 | | | | 1'584.00 | |
| 720.33 | AMORTISSEMENTS COMPTABLES | 17'684.45 | | 20'000.00 | | | |
| 720.331.00 | Amortissement ordinaire-patrimoine admin. | 17'684.45 | | 20'000.00 | | | |
| 720.38 | ATTRIBUTIONS AUX FINANCEMENTS SPECIAUX | 158'149.05 | | 70'300.00 | | 121'299.40 | |
| 720.380.00 | Excédent de financement (reporté au bilan) | 158'149.05 | | 70'300.00 | | 121'299.40 | |
| 720.39 | IMPUTATIONS INTERNES | 20'400.00 | | 20'400.00 | | 20'400.00 | |
| 720.390.00 | Charges imputées | 20'400.00 | | 20'400.00 | | 20'400.00 | |
| 720.43 | CONTRIBUTIONS DE TIERS | | 1'194'452.90 | | 1'152'500.00 | | 1'154'435.30 |
| 720.434.72 | Taxes de base | | 863'174.70 | | 830'000.00 | | 834'033.30 |
| 720.434.73 | Taxes proportionnelles (regroup 730+740) | | 300'768.10 | | 296'500.00 | | 291'494.50 |
| 720.434.730 | Taxes prop. 2.1 Particuliers (regroup) | | 236'687.65 | | 238'000.00 | | 235'410.05 |
| 720.434.740 | Taxes prop. 2.2 Entreprises (regroup) | | 64'080.45 | | 58'500.00 | | 56'084.45 |
| 720.435.20 | Taxe anticipée sur le verre | | 20'056.40 | | 21'000.00 | | 21'384.00 |
| 720.435.24 | Recyclage PET | | 2'648.00 | | 2'400.00 | | 2'664.00 |
| 720.435.25 | Recyclage papier | | 3'775.60 | | 2'400.00 | | 2'205.75 |
| 720.435.26 | Recyclage métaux | | 321.40 | | 200.00 | | 181.60 |
| 720.436.70 | Rbt de salaires, APG | | 3'708.70 | | | | 2'472.15 |

| Compte | Désignation | Comptes 2017 | | Budget 2017 | | Comptes 2016 | |
|------------|--------------------------------|--------------|-----------|-------------|-----------|--------------|------------|
| | | Charges | Revenus | Charges | Revenus | Charges | Revenus |
| 722 | SITE DE LA CROIRE | 7'750.50 | 82'420.00 | 7'600.00 | 30'000.00 | 3'064.55 | 210'454.05 |
| 722.30 | CHARGES DE PERSONNEL | | | 3'100.00 | | | |
| 722.301.00 | Personnel | | | 2'500.00 | | | |
| 722.303.00 | AVS/AI/AC/APG/LAFS | | | 200.00 | | | |
| 722.304.00 | Caisse pension et prévoyance | | | 200.00 | | | |
| 722.305.00 | Assurance maladie et accidents | | | 200.00 | | | |
| 722.31 | BIENS ET SERVICES | 5'350.50 | | 2'100.00 | | 664.55 | |
| 722.312.00 | Electricité | 61.50 | | 100.00 | | 61.85 | |
| 722.314.00 | Entretien Site de la Croire | 5'289.00 | | 2'000.00 | | 602.70 | |
| 722.39 | IMPUTATIONS INTERNES | 2'400.00 | | 2'400.00 | | 2'400.00 | |
| 722.390.00 | Charges imputées | 2'400.00 | | 2'400.00 | | 2'400.00 | |
| 722.43 | CONTRIBUTIONS DE TIERS | | 82'420.00 | | 30'000.00 | | 210'454.05 |
| 722.434.10 | Taxes Site de la Croire | | 82'420.00 | | 30'000.00 | | 210'454.05 |

| Compte | Désignation | Comptes 2017 | | Budget 2017 | | Comptes 2016 | |
|------------|------------------------------------|------------------|-----------------|------------------|-----------------|------------------|-----------------|
| | | Charges | Revenus | Charges | Revenus | Charges | Revenus |
| 74 | CIMETIERE | 42'925.90 | 2'600.00 | 38'700.00 | 2'000.00 | 38'263.55 | 4'600.00 |
| 740 | CIMETIERES | 42'925.90 | 2'600.00 | 38'700.00 | 2'000.00 | 38'263.55 | 4'600.00 |
| 740.30 | CHARGES DE PERSONNEL | 33'539.85 | | 26'600.00 | | 24'399.05 | |
| 740.301.00 | Personnel | 27'305.50 | | 21'300.00 | | 19'791.75 | |
| 740.303.00 | AVS/AI/AC/APG/LAFS | 2'527.30 | | 2'100.00 | | 1'818.90 | |
| 740.304.00 | Caisse pension et prévoyance | 2'354.30 | | 1'900.00 | | 1'619.00 | |
| 740.305.00 | Assurance maladie et accidents | 1'352.75 | | 1'300.00 | | 1'169.40 | |
| 740.31 | BIENS ET SERVICES | 9'386.05 | | 12'100.00 | | 13'864.50 | |
| 740.311.00 | Equipement des cimetières | | | 2'000.00 | | | |
| 740.312.00 | Electricité et eau | 73.55 | | 100.00 | | 94.95 | |
| 740.314.00 | Entretien des cimetières et fosses | 9'312.50 | | 10'000.00 | | 13'769.55 | |
| 740.43 | CONTRIBUTIONS DE TIERS | | 2'600.00 | | 2'000.00 | | 4'600.00 |
| 740.434.00 | Taxes d'inhumation | | 2'600.00 | | 2'000.00 | | 4'600.00 |

| Compte | Désignation | Comptes 2017 | | Budget 2017 | | Comptes 2016 | |
|------------|---|-------------------|------------------|-------------------|------------------|-------------------|------------------|
| | | Charges | Revenus | Charges | Revenus | Charges | Revenus |
| 75 | CORRECTION DES EAUX | 405'413.25 | 63'905.55 | 403'800.00 | 60'500.00 | 434'157.40 | 60'040.35 |
| 750 | CORRECTION DES EAUX | 405'413.25 | 63'905.55 | 403'800.00 | 60'500.00 | 434'157.40 | 60'040.35 |
| 750.30 | CHARGES DE PERSONNEL | 8'174.30 | | 16'300.00 | | 13'320.30 | |
| 750.301.10 | Personnel canaux | 2'123.35 | | 4'900.00 | | 5'323.50 | |
| 750.301.20 | Personnel torrents | 4'531.50 | | 8'100.00 | | 5'481.60 | |
| 750.303.00 | AVS/AI/AC/APG/LAFS | 615.95 | | 1'300.00 | | 992.95 | |
| 750.304.00 | Caisse pension et prévoyance | 573.80 | | 1'200.00 | | 883.85 | |
| 750.305.00 | Assurance maladie et accidents | 329.70 | | 800.00 | | 638.40 | |
| 750.31 | BIENS ET SERVICES | 163'728.50 | | 172'000.00 | | 176'210.10 | |
| 750.314.00 | Entretien du Rhône | 49'988.30 | | 45'000.00 | | 29'875.50 | |
| 750.314.10 | Entretien des canaux | 32'545.80 | | 35'000.00 | | 43'248.60 | |
| 750.314.20 | Entretien des torrents | 18'529.05 | | 21'000.00 | | 24'445.20 | |
| 750.314.30 | Entretien du Canal Stockalper | 45'772.40 | | 43'000.00 | | 77'705.75 | |
| 750.318.50 | Frais d'études | 16'892.95 | | 28'000.00 | | 935.05 | |
| 750.33 | AMORTISSEMENTS COMPTABLES | 233'510.45 | | 215'500.00 | | 244'627.00 | |
| 750.331.00 | Amortissement ordinaire-patrimoine admin. | 233'510.45 | | 215'500.00 | | 244'627.00 | |
| 750.46 | SUBVENTIONS ACQUISES | | 63'905.55 | | 60'500.00 | | 60'040.35 |
| 750.461.00 | Entretien du Rhône | | 35'072.35 | | 31'500.00 | | 20'908.20 |
| 750.461.10 | Entretien des canaux | | 17'329.45 | | 17'500.00 | | 24'458.85 |
| 750.461.20 | Entretien des torrents | | 11'503.75 | | 11'500.00 | | 14'673.30 |
| 76 | PROT. CONTRE LES AVALANCHES ET EBOULEMENTS | | | 500.00 | | 319.00 | |
| 760 | PROT. CONTRE LES AVALANCHES ET EBOULEMENTS | | | 500.00 | | 319.00 | |
| 760.31 | PROT. CONTRE LES AVALANCHES ET EBOULEMENTS | | | 500.00 | | 319.00 | |
| 760.314.10 | Maintenance et curage | | | 500.00 | | 319.00 | |

| Compte | Désignation | Comptes 2017 | | Budget 2017 | | Comptes 2016 | |
|------------|---|------------------|---------|------------------|---------|------------------|---------|
| | | Charges | Revenus | Charges | Revenus | Charges | Revenus |
| 78 | PROTECTION DE L'ENVIRONNEMENT | 27'689.45 | | 32'600.00 | | 34'677.95 | |
| 780 | TOILETTES PUBLIQUES | 27'689.45 | | 32'600.00 | | 34'677.95 | |
| 780.30 | CHARGES DE PERSONNEL | 620.25 | | 1'000.00 | | 1'072.15 | |
| 780.301.00 | Personnel technique/maintenance | 504.95 | | 700.00 | | 869.70 | |
| 780.303.00 | AVS/AI/AC/APG/LAFS | 46.75 | | 100.00 | | 79.95 | |
| 780.304.00 | Caisse pension et prévoyance | 43.55 | | 100.00 | | 71.10 | |
| 780.305.00 | Assurance maladie et accidents | 25.00 | | 100.00 | | 51.40 | |
| 780.31 | BIENS ET SERVICES | 22'069.20 | | 23'600.00 | | 18'605.80 | |
| 780.311.00 | Installations fixes | 2'557.20 | | 5'000.00 | | | |
| 780.312.00 | Chauffage/électricité/eau | 2'293.15 | | 2'500.00 | | 1'904.30 | |
| 780.313.00 | Matériel+contrat sanitaires | | | | | 216.90 | |
| 780.314.00 | Entretien & rénovation | 1'425.55 | | 2'000.00 | | 1'155.10 | |
| 780.314.90 | Nettoyages/Conciergerie | 15'513.75 | | 13'800.00 | | 15'034.20 | |
| 780.318.61 | Assurances Incendie+Bâtiments | 279.55 | | 300.00 | | 295.30 | |
| 780.33 | AMORTISSEMENTS COMPTABLES | 5'000.00 | | 8'000.00 | | 15'000.00 | |
| 780.331.00 | Amortissement ordinaire-patrimoine admin. | 5'000.00 | | 8'000.00 | | 15'000.00 | |

| Compte | Désignation | Comptes 2017 | | Budget 2017 | | Comptes 2016 | |
|------------|---|------------------|-------------------|------------------|------------------|------------------|-------------------|
| | | Charges | Revenus | Charges | Revenus | Charges | Revenus |
| 79 | AMENAGEMENT | 117'971.25 | 127'600.00 | 90'100.00 | 74'000.00 | 123'502.80 | 114'440.00 |
| 790 | AMENAGEMENT DU TERRITOIRE | 91'391.25 | 127'600.00 | 63'400.00 | 74'000.00 | 97'528.80 | 114'440.00 |
| 790.30 | CHARGES DE PERSONNEL | 7'820.00 | | 8'400.00 | | 8'228.25 | |
| 790.300.00 | Commissions | 7'820.00 | | 7'700.00 | | 7'440.00 | |
| 790.303.00 | AVS/AI/AC/APG/LAFS | | | 700.00 | | 687.85 | |
| 790.305.00 | Assurance maladie et accidents | | | | | 100.40 | |
| 790.31 | BIENS ET SERVICES | 83'571.25 | | 55'000.00 | | 89'300.55 | |
| 790.318.30 | Synthèse des préavis pour autoris. constr. | 44'417.25 | | 35'000.00 | | 36'680.25 | |
| 790.318.50 | Etudes | 29'943.45 | | 20'000.00 | | 2'794.50 | |
| 790.318.51 | Mandat d'aménagement | 3'648.55 | | | | 49'825.80 | |
| 790.318.52 | Mandat de contrôle du respect des règles énergétiques | 5'562.00 | | | | | |
| 790.43 | CONTRIBUTIONS DE TIERS | | 127'600.00 | | 74'000.00 | | 114'440.00 |
| 790.431.00 | Autorisation de construire | | 127'600.00 | | 74'000.00 | | 114'440.00 |
| 791 | PLANS DE DEVELOPPEMENT | 26'580.00 | | 26'700.00 | | 25'974.00 | |
| 791.31 | BIENS ET SERVICES | 26'580.00 | | 26'700.00 | | 25'974.00 | |
| 791.318.00 | Chablais Agglo | 26'580.00 | | 26'700.00 | | 25'974.00 | |

| Compte | Désignation | Comptes 2017 | | Budget 2017 | | Comptes 2016 | |
|------------|-----------------------------------|-----------------|------------------|------------------|---------------|------------------|------------------|
| | | Charges | Revenus | Charges | Revenus | Charges | Revenus |
| 8 | ECONOMIE PUBLIQUE | 102'801.95 | 34'340.00 | 123'800.00 | 13'600.00 | 202'889.85 | 41'268.50 |
| 80 | AGRICULTURE | 5'874.55 | 18'900.00 | 14'200.00 | 300.00 | 34'582.60 | 13'148.60 |
| 800 | AGRICULTURE | 5'874.55 | 18'900.00 | 14'200.00 | 300.00 | 34'582.60 | 13'148.60 |
| 800.30 | CHARGES DE PERSONNEL | 1'366.25 | | 10'800.00 | | 6'289.85 | |
| 800.300.00 | Commission | 1'080.00 | | 2'500.00 | | 540.00 | |
| 800.301.10 | Recenseur des cultures | | | 3'300.00 | | 2'700.00 | |
| 800.301.20 | Personnel | 233.05 | | 3'800.00 | | 2'266.45 | |
| 800.303.00 | AVS/AI/AC/APG/LAFS | 21.55 | | 700.00 | | 464.10 | |
| 800.304.00 | Caisse pension et prévoyance | 20.10 | | 300.00 | | 185.40 | |
| 800.305.00 | Assurance maladie et accidents | 11.55 | | 200.00 | | 133.90 | |
| 800.31 | BIENS ET SERVICES | 442.30 | | 1'500.00 | | 24'426.25 | |
| 800.317.10 | Frais de déplacements | | | | | 600.00 | |
| 800.318.00 | Lutte contre mouches et parasites | 392.30 | | 1'500.00 | | 396.65 | |
| 800.318.50 | Frais d'étude | | | | | 23'379.60 | |
| 800.319.10 | Cotisations | 50.00 | | | | 50.00 | |
| 800.36 | SUBVENTIONS ACCORDEES | 4'066.00 | | 1'900.00 | | 3'866.50 | |
| 800.365.10 | Cotisations | 1'955.00 | | 1'900.00 | | 1'885.00 | |
| 800.365.81 | Création réseau OQE | 2'111.00 | | | | 1'981.50 | |
| 800.46 | SUBVENTIONS ACQUISES | | 18'900.00 | | 300.00 | | 13'148.60 |
| 800.461.00 | Office pour la culture des champs | | | | 300.00 | | 350.00 |
| 800.461.80 | Réseau écologique OQE | | 18'900.00 | | | | 12'798.60 |

| Compte | Désignation | Comptes 2017 | | Budget 2017 | | Comptes 2016 | |
|------------|---------------------------------------|------------------|-----------------|------------------|-----------------|-------------------|------------------|
| | | Charges | Revenus | Charges | Revenus | Charges | Revenus |
| 81 | SYLVICULTURE | 60'130.65 | 4'171.20 | 55'200.00 | 2'500.00 | 139'856.75 | 27'000.00 |
| 810 | SYLVICULTURE | 60'130.65 | 4'171.20 | 55'200.00 | 2'500.00 | 139'856.75 | 27'000.00 |
| 810.30 | CHARGES DE PERSONNEL | 11'622.50 | | 4'200.00 | | 8'414.55 | |
| 810.301.00 | Personnel | 10'176.45 | | 3'400.00 | | 6'825.65 | |
| 810.303.00 | AVS/AI/AC/APG/LAFS | 941.90 | | 300.00 | | 627.30 | |
| 810.304.00 | Caisse pension et prévoyance | | | 300.00 | | 558.35 | |
| 810.305.00 | Assurance maladie et accidents | 504.15 | | 200.00 | | 403.25 | |
| 810.31 | BIENS ET SERVICES | 18'950.95 | | 21'000.00 | | 102'082.80 | |
| 810.314.00 | Forêts et châtaigneraies | 6'301.65 | | 13'000.00 | | 93'936.60 | |
| 810.314.10 | Entretien des pistes forestières | 12'599.30 | | 6'000.00 | | 8'096.20 | |
| 810.318.50 | Etude dessertes forestières | | | 2'000.00 | | | |
| 810.319.10 | Cotisations | 50.00 | | | | 50.00 | |
| 810.36 | SUBVENTIONS ACCORDEES | 29'557.20 | | 30'000.00 | | | |
| 810.362.00 | Police forestière | 29'557.20 | | 30'000.00 | | 29'359.40 | |
| 810.43 | CONTRIBUTIONS DE TIERS | | | | 2'500.00 | | 27'000.00 |
| 810.434.00 | Participations pour travaux | | | | | | 27'000.00 |
| 810.435.00 | Produits des forêts | | | | 2'500.00 | | |
| 810.46 | SUBVENTIONS ACQUISES | | 4'171.20 | | | | |
| 810.461.81 | Suppression barrières architecturales | | 4'171.20 | | | | |

| Compte | Désignation | Comptes 2017 | | Budget 2017 | | Comptes 2016 | |
|------------|--|------------------|------------------|------------------|------------------|------------------|-----------------|
| | | Charges | Revenus | Charges | Revenus | Charges | Revenus |
| 83 | TOURISME | 525.80 | 1'268.80 | 600.00 | 800.00 | 500.00 | 1'119.90 |
| 830 | TOURISME | 525.80 | 1'268.80 | 600.00 | 800.00 | 500.00 | 1'119.90 |
| 830.31 | BIENS ET SERVICES | 25.80 | | | | | |
| 830.310.00 | Mat. bureau, publications, abts | 25.80 | | | | | |
| 830.36 | SUBVENTIONS ACCORDEES | 500.00 | | 600.00 | | 500.00 | |
| 830.365.10 | Organisme régional du tourisme | 500.00 | | 600.00 | | 500.00 | |
| 830.43 | CONTRIBUTIONS DE TIERS | | 1'268.80 | | 800.00 | | 1'119.90 |
| 830.434.00 | Taxes de séjour | | 1'268.80 | | 800.00 | | 1'119.90 |
| 86 | ENERGIE | 36'270.95 | 10'000.00 | 53'800.00 | 10'000.00 | 27'950.50 | |
| 869 | DEVELOPPEMENT DURABLE - CITE DE L'ENERGIE | 36'270.95 | 10'000.00 | 53'800.00 | 10'000.00 | 27'950.50 | |
| 869.30 | CHARGES DE PERSONNEL | 356.65 | | 1'600.00 | | 327.50 | |
| 869.300.00 | Autorités et commissions | 240.00 | | 1'500.00 | | 327.50 | |
| 869.303.00 | AVS/AI/AC/APG/LAFS | | | 100.00 | | | |
| 869.309.10 | Formation et perfectionnement | 116.65 | | | | | |
| 869.31 | BIENS ET SERVICES | 12'414.30 | | 28'600.00 | | 21'123.00 | |
| 869.318.35 | Promotion économie d'énergie | 6'115.50 | | 14'000.00 | | 1'323.00 | |
| 869.318.50 | Etudes | 1'198.80 | | 9'500.00 | | 14'700.00 | |
| 869.319.10 | Cotisations | 5'100.00 | | 5'100.00 | | 5'100.00 | |
| 869.35 | PARTICIPATIONS A COLLECT. PUBLIQUES | 17'000.00 | | 17'100.00 | | | |
| 869.352.86 | Délégué à l'Energie - Monthey | 17'000.00 | | 17'100.00 | | | |
| 869.36 | SUBVENTIONS ACCORDEES | 6'500.00 | | 6'500.00 | | 6'500.00 | |
| 869.365.25 | Solarplus | 6'500.00 | | 6'500.00 | | 6'500.00 | |
| 869.46 | SUBVENTIONS ACQUISES | | 10'000.00 | | 10'000.00 | | |
| 869.460.20 | Aide financière fédérale "Développement durable" | | 10'000.00 | | 10'000.00 | | |

| Compte | Désignation | Comptes 2017 | | Budget 2017 | | Comptes 2016 | |
|------------|---|---------------------|----------------------|-------------------|----------------------|-------------------|----------------------|
| | | Charges | Revenus | Charges | Revenus | Charges | Revenus |
| 9 | FINANCES ET IMPOTS | 2'318'064.85 | 29'365'704.03 | 1'389'300.00 | 22'924'100.00 | 1'282'189.93 | 23'954'761.91 |
| 90 | IMPOTS | 1'208'403.60 | 25'763'769.92 | 343'000.00 | 19'897'000.00 | 389'899.98 | 21'020'750.68 |
| 900 | IMPOTS PERSONNES PHYSIQUES | 1'201'751.10 | 20'012'452.07 | 333'000.00 | 17'817'000.00 | 369'666.85 | 19'089'311.18 |
| 900.33 | PERTES CREANCES FISCALES | 992'773.50 | | 153'000.00 | | 185'549.10 | |
| 900.330.00 | Remises d'impôts | 11'339.50 | | 3'000.00 | | 4'249.65 | |
| 900.330.10 | Pertes fiscales Revenu+Fortune | 271'434.00 | | 150'000.00 | | 181'299.45 | |
| 900.330.20 | Pertes sur débiteurs (provision) | 710'000.00 | | | | | |
| 900.34 | PARTS ET CONTRIB. SANS AFFECTATION | 208'977.60 | | 180'000.00 | | 184'117.75 | |
| 900.341.00 | Impôts s/immeubles bâtis (188 LF) | 208'977.60 | | 180'000.00 | | 184'117.75 | |
| 900.40 | IMPOTS | | 20'012'452.07 | | 17'817'000.00 | | 19'089'311.18 |
| 900.400.00 | Revenu des personnes physiques | | 14'811'349.75 | | 13'440'000.00 | | 14'363'867.40 |
| 900.400.10 | Fortune des personnes physiques | | 1'502'654.60 | | 1'340'000.00 | | 1'465'570.80 |
| 900.400.30 | Impôt prélevé à la source | | 1'016'938.22 | | 760'000.00 | | 1'115'823.63 |
| 900.400.40 | Impôt personnel | | 53'302.00 | | 52'000.00 | | 53'191.05 |
| 900.402.00 | Impôt foncier | | 823'618.90 | | 820'000.00 | | 804'469.30 |
| 900.402.10 | Impôts s/immeubles bâtis (188 LF) | | 172'559.50 | | 125'000.00 | | 139'380.25 |
| 900.403.00 | Impôt sur les gains immobiliers | | 551'262.70 | | 320'000.00 | | 319'329.60 |
| 900.403.10 | Impôt sur le capital et gains de loteries | | 443'464.80 | | 300'000.00 | | 163'769.65 |
| 900.404.00 | Droits de mutation | | 513'698.45 | | 500'000.00 | | 523'830.05 |
| 900.405.00 | Impôt sur successions et donations | | 51'314.15 | | 80'000.00 | | 74'470.45 |
| 900.406.00 | Impôt sur les chiens | | 80'400.00 | | 75'000.00 | | 78'105.00 |
| 900.407.00 | Amendes fiscales | | -8'111.00 | | 5'000.00 | | -12'496.00 |

| Compte | Désignation | Comptes 2017 | | Budget 2017 | | Comptes 2016 | |
|------------|---------------------------------|-----------------|---------------------|------------------|---------------------|------------------|---------------------|
| | | Charges | Revenus | Charges | Revenus | Charges | Revenus |
| 901 | IMPOTS PERSONNES MORALES | 6'652.50 | 5'751'317.85 | 10'000.00 | 2'080'000.00 | 20'233.13 | 1'931'439.50 |
| 901.33 | PERTES CREANCES FISCALES | 6'652.50 | | 10'000.00 | | 20'233.13 | |
| 901.330.10 | Pertes sur impôts | 6'652.50 | | 10'000.00 | | 20'233.13 | |
| 901.40 | IMPOTS | | 5'751'317.85 | | 2'080'000.00 | | 1'931'439.50 |
| 901.401.00 | Impôt sur le bénéfice | | 2'674'029.35 | | 1'000'000.00 | | 1'365'684.70 |
| 901.401.10 | Impôt sur le capital | | 1'932'952.50 | | 430'000.00 | | 257'864.45 |
| 901.401.20 | Impôt minimum | | 86'489.50 | | 180'000.00 | | 196'366.40 |
| 901.402.00 | Impôt foncier | | 1'057'846.50 | | 470'000.00 | | 111'523.95 |

| Compte | Désignation | Comptes 2017 | | Budget 2017 | | Comptes 2016 | |
|------------|---|--------------|---------------------|-------------|---------------------|--------------|---------------------|
| | | Charges | Revenus | Charges | Revenus | Charges | Revenus |
| 92 | PEREQUATION FINANCIERE | | 1'762'303.00 | | 1'883'300.00 | | 1'570'618.00 |
| 920 | PEREQUATION FINANCIERE | | 1'762'303.00 | | 1'883'300.00 | | 1'570'618.00 |
| 920.44 | PARTS COMMUNALES A DES RECETTES CANTONALES | | 1'762'303.00 | | 1'883'300.00 | | 1'570'618.00 |
| 920.444.10 | Répart. en faveur de la cne du fds des ressources | | 1'550'495.00 | | 1'671'500.00 | | 1'339'561.00 |
| 920.444.20 | Aide transitoire en faveur de la cne du fds de compens. | | 211'808.00 | | 211'800.00 | | 231'057.00 |
| 93 | QUOTES-PARTS AUX RECETTES | | 366'935.90 | | 407'800.00 | | 511'893.25 |
| 930 | PARTS DES CNES AUX RECETTES DE LA CONFEDERATION | | 4'346.50 | | 3'800.00 | | 3'811.65 |
| 930.44 | PARTS DES CNES AUX RECETTES DE LA CONFEDERATION | | 4'346.50 | | 3'800.00 | | 3'811.65 |
| 930.440.00 | Parts à des recettes fédérales "Taxes Co2" | | 4'346.50 | | 3'800.00 | | 3'811.65 |
| 932 | PARTS DES CNES AUX REGALES & PATENTES | | 362'589.40 | | 404'000.00 | | 508'081.60 |
| 932.41 | PARTS DES CNES AUX REGALES & PATENTES | | 352'826.10 | | 395'000.00 | | 499'934.75 |
| 932.411.10 | Redevance Bas-Valais Energies | | 352'826.10 | | 395'000.00 | | 499'934.75 |
| 932.44 | PARTS DES CNES AUX REGALES & PATENTES | | 9'763.30 | | 9'000.00 | | 8'146.85 |
| 932.441.00 | Parts aux patentes des appareils/automates | | 4'865.00 | | 4'800.00 | | 4'705.00 |
| 932.441.10 | Parts aux patentes des établissements publics | | 4'898.30 | | 4'200.00 | | 3'441.85 |

| Compte | Désignation | Comptes 2017 | | Budget 2017 | | Comptes 2016 | |
|------------|---|---------------------|---------------------|-------------------|-------------------|-------------------|-------------------|
| | | Charges | Revenus | Charges | Revenus | Charges | Revenus |
| 94 | GERANCE DE LA FORTUNE ET DES DETTES | 1'109'661.25 | 1'472'695.21 | 1'046'300.00 | 736'000.00 | 892'289.95 | 851'499.98 |
| 940 | INTERETS | 1'056'447.15 | 1'369'962.96 | 994'000.00 | 653'200.00 | 830'320.80 | 720'315.58 |
| 940.32 | INTERETS PASSIFS | 1'056'447.15 | | 994'000.00 | | 830'318.80 | |
| 940.322.00 | Intérêts dette à moyen et long terme | 756'252.75 | | 784'000.00 | | 763'371.20 | |
| 940.329.0 | Intérêts rémunérateurs | 300'194.40 | | 210'000.00 | | 66'947.60 | |
| 940.33 | AMORTISSEMENTS COMPTABLES | | | | | 2.00 | |
| 940.331.00 | Amortissement ordinaire-patrimoine admin. | | | | | 2.00 | |
| 940.42 | REVENUS DE BIENS | | 1'108'285.11 | | 370'000.00 | | 430'340.58 |
| 940.420.00 | Intérêts des c/c | | 4'047.45 | | 7'500.00 | | 6'847.35 |
| 940.421.0 | Intérêts sur créances | | 959'312.71 | | 270'000.00 | | 313'453.48 |
| 940.422.00 | Intérêts, dividendes sur placements | | 6.00 | | | | 12.95 |
| 940.424.10 | Rachat d'ADB impôts pers. physiques | | 41'812.95 | | | | 6'880.80 |
| 940.426.00 | Revenu des participations permanentes | | 55'226.00 | | 45'000.00 | | 55'266.00 |
| 940.426.10 | Dividendes et intérêts BVE | | 47'880.00 | | 47'500.00 | | 47'880.00 |
| 940.49 | IMPUTATIONS INTERNES | | 261'677.85 | | 283'200.00 | | 289'975.00 |
| 940.491.00 | Intérêts imputés | | 261'677.85 | | 283'200.00 | | 289'975.00 |

| Compte | Désignation | Comptes 2017 | | Budget 2017 | | Comptes 2016 | |
|------------|---|------------------|-------------------|------------------|------------------|------------------|-------------------|
| | | Charges | Revenus | Charges | Revenus | Charges | Revenus |
| 942 | IMMEUBLES DU PATRIMOINE FINANCIER | 53'214.10 | 102'732.25 | 52'300.00 | 82'800.00 | 61'969.15 | 131'184.40 |
| 942.30 | CHARGES DE PERSONNEL | 877.45 | | | | 162.40 | |
| 942.301.00 | Personnel technique/maintenance | | | | | 131.75 | |
| 942.303.00 | AVS/AI/AC/APG/LAFS | | | | | 12.10 | |
| 942.304.00 | Caisse pension et prévoyance | 877.45 | | | | 10.75 | |
| 942.305.00 | Assurance maladie et accidents | | | | | 7.80 | |
| 942.31 | BIENS ET SERVICES | 52'336.65 | | 52'300.00 | | 55'773.80 | |
| 942.312.0 | Chauffage/électricité/eau | 280.95 | | 300.00 | | 290.20 | |
| 942.314.0 | Maintenance & rénovation d'immeubles | | | 500.00 | | 2'865.25 | |
| 942.316.00 | Loyers et fermages | 50'000.00 | | 50'000.00 | | 50'000.00 | |
| 942.318.50 | Frais d'actes/expert./analyses | 700.00 | | | | | |
| 942.318.61 | Assurances Incendie+Bâtiments | 1'355.70 | | 1'500.00 | | 1'442.65 | |
| 942.33 | AMORTISSEMENTS COMPTABLES | | | | | 6'032.95 | |
| 942.331.00 | Amortissement ordinaire-patrimoine admin. | | | | | 6'032.95 | |
| 942.42 | REVENUS DE BIENS | | 75'882.25 | | 56'000.00 | | 104'334.40 |
| 942.423.00 | Loyers | | 75'882.25 | | 56'000.00 | | 104'334.40 |
| 942.49 | IMPUTATIONS INTERNES | | 26'850.00 | | 26'800.00 | | 26'850.00 |
| 942.490.00 | Charges imputées | | 26'850.00 | | 26'800.00 | | 26'850.00 |


| Compte | Désignation | Comptes 2017 | | Budget 2017 | | Comptes 2016 | |
|--------|---|--------------|------------|--------------|------------|--------------|------------|
| | | Charges | Revenus | Charges | Revenus | Charges | Revenus |
| 0 | ADMINISTRATION GENERALE | 2'790'308.63 | 137'803.10 | 2'792'300.00 | 99'400.00 | 2'700'946.55 | 114'938.12 |
| 01 | LEGISLATIF ET EXECUTIF | 348'499.10 | 12'079.80 | 400'700.00 | 10'000.00 | 391'934.80 | 12'432.00 |
| 011 | LEGISLATIF | 99'651.60 | | 137'200.00 | | 140'828.20 | |
| 012 | EXECUTIF | 248'847.50 | 12'079.80 | 263'500.00 | 10'000.00 | 251'106.60 | 12'432.00 |
| 02 | ADMINISTRATION GENERALE | 2'289'011.88 | 113'723.30 | 2'249'300.00 | 77'400.00 | 2'128'254.70 | 79'343.52 |
| 020 | ADMIN. DES FINANCES ET CONTRIBUTIONS | 368'920.44 | 37'904.30 | 347'300.00 | 10'700.00 | 352'809.52 | 10'951.00 |
| 021 | ADMINISTRATION DE DISTRICT | 62'460.00 | | 80'500.00 | | 60'255.60 | |
| 029 | ADMINISTRATION GENERALE ET DIVERS | 1'857'631.44 | 75'819.00 | 1'821'500.00 | 66'700.00 | 1'715'189.58 | 68'392.52 |
| 09 | BATIMENTS ADMINISTRATIFS | 152'797.65 | 12'000.00 | 142'300.00 | 12'000.00 | 180'757.05 | 23'162.60 |
| 090 | BATIMENTS ADMINISTRATIFS | 152'797.65 | 12'000.00 | 142'300.00 | 12'000.00 | 180'757.05 | 23'162.60 |
| 1 | SECURITE PUBLIQUE | 2'357'954.25 | 556'320.92 | 2'403'500.00 | 433'200.00 | 2'260'983.10 | 509'448.97 |
| 10 | PROTECTION JURIDIQUE | 452'726.95 | 271'841.50 | 477'200.00 | 209'000.00 | 452'400.15 | 248'036.10 |
| 100 | CADASTRE, POIDS ET MESURES | 178'669.65 | 101'280.00 | 217'800.00 | 60'000.00 | 197'368.05 | 87'150.00 |
| 101 | JUSTICE DIVERS + DROIT DE CITE | 1'290.00 | 24'900.00 | 1'700.00 | 15'000.00 | 2'820.00 | 30'000.00 |
| 102 | OFFICE DE LA POPULATION | 272'767.30 | 145'661.50 | 257'700.00 | 134'000.00 | 252'212.10 | 130'886.10 |
| 11 | POLICE | 1'273'085.40 | 80'804.95 | 1'233'400.00 | 27'500.00 | 1'241'612.55 | 43'189.00 |
| 113 | SERVICE DE POLICE | 1'273'085.40 | 80'804.95 | 1'233'400.00 | 27'500.00 | 1'241'612.55 | 43'189.00 |
| 12 | JUSTICE | 357'651.05 | 39'870.12 | 359'900.00 | 64'000.00 | 321'329.55 | 59'229.97 |
| 120 | AUTORITES JUDICIAIRES | 30'954.00 | 13'495.12 | 33'400.00 | 18'000.00 | 29'961.90 | 14'029.97 |
| 121 | TRIBUNAL DE DISTRICT | 92'704.40 | | 79'000.00 | | 31'063.75 | |
| 122 | AUTORITE DE PROTECTION DE L'ENFANT ET DE L'ADULTE | 233'992.65 | 26'375.00 | 247'500.00 | 46'000.00 | 260'303.90 | 45'200.00 |
| 14 | POLICE DU FEU | 264'983.20 | 163'804.35 | 311'600.00 | 132'700.00 | 236'913.20 | 158'993.90 |
| 140 | POLICE DU FEU | 264'983.20 | 163'804.35 | 311'600.00 | 132'700.00 | 236'913.20 | 158'993.90 |
| 16 | PROT. DE LA POPULATION ET DES BIENS CULTURELS | 9'507.65 | | 21'400.00 | | 8'727.65 | |
| 160 | PROTECTION CIVILE | 5'772.80 | | 7'700.00 | | 4'639.20 | |
| 161 | PROTECTION DE LA POPULATION | 3'734.85 | | 13'700.00 | | 4'088.45 | |
| 2 | ENSEIGNEMENT ET FORMATION | 8'630'939.50 | 377'782.20 | 8'702'900.00 | 350'100.00 | 9'036'192.45 | 421'248.50 |
| 20 | ECOLE PUBLIQUE | 170'020.05 | 12'600.00 | 182'000.00 | 12'600.00 | 147'589.00 | 12'600.00 |
| 200 | ECOLE PRIMAIRE 1H-2H (enfantines) | 170'020.05 | 12'600.00 | 182'000.00 | 12'600.00 | 147'589.00 | 12'600.00 |
| 21 | ECOLE PUBLIQUE | 7'644'569.55 | 189'080.50 | 7'718'600.00 | 171'500.00 | 8'086'570.65 | 233'146.95 |
| 210 | ECOLE PRIMAIRE 3H-8H | 6'051'323.80 | 47'785.80 | 5'808'500.00 | 23'100.00 | 6'068'617.20 | 32'238.95 |
| 211 | CYCLE D'ORIENTATION 9H-11H | 1'510'749.20 | 108'304.20 | 1'808'500.00 | 111'900.00 | 1'926'405.60 | 164'086.25 |
| 213 | ECOLES SECONDAIRES DU 2EME DEGRE/COLLEGES | 66'205.50 | 32'990.50 | 74'000.00 | 36'500.00 | 73'143.75 | 36'821.75 |
| 215 | ACTIVITES CREATRICES MANUELLES ET TEXTILES | 16'291.05 | | 27'600.00 | | 18'404.10 | |
| 22 | ECOLES SPECIALISEES | 94'658.25 | 11'349.00 | 73'600.00 | 12'000.00 | 80'808.30 | 11'847.05 |
| 220 | ECOLES SPECIALISEES | 94'658.25 | 11'349.00 | 73'600.00 | 12'000.00 | 80'808.30 | 11'847.05 |
| 23 | FORMATION PROFESSIONNELLE | 195'509.90 | 92'898.25 | 193'600.00 | 88'000.00 | 192'388.75 | 92'388.70 |
| 239 | FORMATION PROFESSIONNELLE | 195'509.90 | 92'898.25 | 193'600.00 | 88'000.00 | 192'388.75 | 92'388.70 |
| 29 | AUTRES TACHES D'ENSEIGNEMENT | 526'181.75 | 71'854.45 | 535'100.00 | 66'000.00 | 528'835.75 | 71'265.80 |
| 290 | ADMINISTRATION | 513'838.05 | 71'854.45 | 522'500.00 | 66'000.00 | 516'616.25 | 71'265.80 |
| 291 | ORIENTATION PROFESSIONNELLE | 12'343.70 | | 12'600.00 | | 12'219.50 | |
| 3 | CULTURE, LOISIRS ET CULTURE | 1'927'100.65 | 148'712.90 | 2'029'800.00 | 124'000.00 | 2'032'788.05 | 136'016.50 |
| 30 | ENCOURAGEMENT A LA CULTURE | 516'965.30 | 52'280.70 | 550'600.00 | 52'400.00 | 527'861.50 | 55'844.15 |
| 300 | BIBLIOTHEQUE | 313'149.40 | 43'360.70 | 305'000.00 | 37'400.00 | 282'424.30 | 42'244.15 |
| 301 | MUSEES | 17'720.00 | | | | 17'200.00 | |
| 303 | SOCIETES LOCALES | 52'197.10 | | 58'700.00 | | 52'677.40 | 80.00 |
| 304 | ECOLE DE SOLFEGE | 9'865.85 | 1'900.00 | 17'200.00 | 2'000.00 | 13'671.25 | 800.00 |
| 309 | AUTRES TACHES CULTURELLES | 124'032.95 | 7'020.00 | 169'700.00 | 13'000.00 | 161'888.55 | 12'720.00 |

| Compte | Désignation | Comptes 2017 | | Budget 2017 | | Comptes 2016 | |
|--------|---|--------------|--------------|--------------|--------------|--------------|--------------|
| | | Charges | Revenus | Charges | Revenus | Charges | Revenus |
| 32 | MEDIAS | 64'903.50 | | 89'400.00 | | 88'606.95 | |
| 320 | MEDIAS | 64'903.50 | | 89'400.00 | | 88'606.95 | |
| 33 | PARCS PUBLICS ET CHEMINS PEDESTRES | 126'046.55 | | 174'700.00 | | 148'513.60 | 1'439.55 |
| 330 | PARCS PUBLICS ET CHEMINS PEDESTRES | 126'046.55 | | 174'700.00 | | 148'513.60 | 1'439.55 |
| 34 | SPORTS | 380'748.95 | 42'167.90 | 399'500.00 | 36'600.00 | 347'681.35 | 36'475.80 |
| 340 | SPORTS | 302'836.45 | 15'450.00 | 322'000.00 | 15'900.00 | 272'972.40 | 9'900.00 |
| 341 | PISCINE | 77'912.50 | 26'717.90 | 77'500.00 | 20'700.00 | 74'708.95 | 26'575.80 |
| 35 | AUTRES LOISIRS | 317'670.05 | 54'264.30 | 305'200.00 | 35'000.00 | 389'640.95 | 42'257.00 |
| 350 | PLACES DE JEUX ET DE SKATE | 16'867.35 | | 16'200.00 | | 17'022.15 | 238.00 |
| 351 | LOISIRS | 300'802.70 | 54'264.30 | 289'000.00 | 35'000.00 | 372'618.80 | 42'019.00 |
| 39 | EGLISES | 520'766.30 | | 510'400.00 | | 530'483.70 | |
| 390 | EGLISE CATHOLIQUE ROMAINE | 390'986.30 | | 377'900.00 | | 415'415.70 | |
| 391 | EGLISE REFORMEE EVANGELIQUE | 129'780.00 | | 132'500.00 | | 115'068.00 | |
| 4 | SANTE | 670'677.20 | | 648'500.00 | | 589'558.30 | |
| 44 | CENTRE MEDICO-SOCIAL REGIONAL | 318'905.05 | | 305'100.00 | | 280'654.20 | |
| 440 | CENTRE MEDICO-SOCIAL REGIONAL | 318'905.05 | | 305'100.00 | | 280'654.20 | |
| 45 | PROPHYLAXIE, LUTTE CONTRE LES MALADIES | 24'154.80 | | 23'400.00 | | 22'964.95 | |
| 450 | LUTTE CONTRE LES MALADIES (ALCOOL/DROGUE) | 20'853.80 | | 20'100.00 | | 19'734.65 | |
| 459 | LUTTE CONTRE LES AUTRES MALADIES | 3'301.00 | | 3'300.00 | | 3'230.30 | |
| 46 | SERVICE MEDICAL DES ECOLES | 264'223.65 | | 239'800.00 | | 232'443.45 | |
| 460 | SANTE SCOLAIRE & PROPHYLAXIE DENTAIRE | 264'223.65 | | 239'800.00 | | 232'443.45 | |
| 49 | AUTRES DEPENSES DE SANTE | 63'393.70 | | 80'200.00 | | 53'495.70 | |
| 490 | AUTRES DEPENSES DE SANTE | 63'393.70 | | 80'200.00 | | 53'495.70 | |
| 5 | PREVOYANCE SOCIALE | 6'095'902.69 | 2'389'610.60 | 6'039'100.00 | 2'295'300.00 | 5'610'387.85 | 2'161'399.35 |
| 50 | AVS ET AI | 27'707.80 | 21'627.20 | 25'400.00 | 20'000.00 | 21'693.00 | 20'091.70 |
| 500 | AGENCE AVS | 27'707.80 | 21'627.20 | 25'400.00 | 20'000.00 | 21'693.00 | 20'091.70 |
| 53 | AUTRES ASSURANCES SOCIALES | 465'878.40 | | 413'700.00 | | 390'497.80 | |
| 530 | PREST. COMPLEMENTAIRES A L'AVS ET L'AI | 465'878.40 | | 413'700.00 | | 390'497.80 | |
| 54 | PROTECTION DE LA JEUNESSE | 2'821'970.60 | 1'373'737.80 | 2'835'800.00 | 1'255'800.00 | 2'776'608.10 | 1'290'389.35 |
| 540 | PROTECTION DE LA JEUNESSE | 87'778.50 | 750.00 | 100'900.00 | 4'000.00 | 78'481.05 | 3'600.00 |
| 541 | GARDERIES D'ENFANTS, CRECHES | 2'734'192.10 | 1'372'987.80 | 2'734'900.00 | 1'251'800.00 | 2'698'127.05 | 1'286'789.35 |
| 55 | INSTITUTIONS HANDICAPES / SOCIALES | 873'718.15 | | 773'300.00 | | 714'613.35 | |
| 550 | INSTITUTIONS HANDICAPES / SOCIALES | 873'718.15 | | 773'300.00 | | 714'613.35 | |
| 57 | ETABLISSEMENT MEDICO-SOCIAL (EMS) | 582'045.34 | 287'414.40 | 680'900.00 | 305'900.00 | 586'759.60 | 314'462.40 |
| 570 | ETABLISSEMENT MEDICO-SOCIAL (EMS) | 582'045.34 | 287'414.40 | 680'900.00 | 305'900.00 | 586'759.60 | 314'462.40 |
| 58 | ASSISTANCE | 1'324'582.40 | 706'831.20 | 1'310'000.00 | 713'600.00 | 1'120'216.00 | 536'455.90 |
| 580 | AIDE SOCIALE INDIVIDUELLE | 1'148'017.60 | 641'146.75 | 1'131'000.00 | 660'000.00 | 944'844.45 | 485'970.10 |
| 582 | FONDS CANTONAL POUR L'EMPLOI | 98'786.50 | | 92'200.00 | | 97'287.95 | |
| 589 | AUTRES TACHES D'ASSISTANCE - INTEGRATION | 77'778.30 | 65'684.45 | 86'800.00 | 53'600.00 | 78'083.60 | 50'485.80 |
| 6 | TRAFIC | 3'126'881.30 | 257'538.02 | 3'239'500.00 | 229'000.00 | 2'978'156.80 | 295'051.15 |
| 61 | ROUTES CANTONALES | 428'406.20 | | 408'200.00 | | 320'759.30 | |
| 610 | ROUTES CANTONALES | 428'406.20 | | 408'200.00 | | 320'759.30 | |
| 62 | ROUTES COMMUNALES | 1'902'759.05 | 58'217.15 | 1'965'500.00 | 7'500.00 | 1'831'957.85 | 31'993.75 |
| 620 | ROUTES COMMUNALES | 1'607'354.80 | 51'856.75 | 1'691'100.00 | 7'500.00 | 1'560'816.65 | 26'257.30 |
| 622 | EQUIPEMENTS, DEPOTS ET ATELIERS | 295'404.25 | 6'360.40 | 274'400.00 | | 271'141.20 | 5'736.45 |
| 65 | TRAFIC REGIONAL | 782'124.05 | 187'845.87 | 845'800.00 | 211'500.00 | 772'131.65 | 220'712.40 |
| 650 | TRAFIC REGIONAL | 245'408.55 | | 297'800.00 | | 240'338.50 | |
| 651 | TRAFIC COMMUNAL | 536'715.50 | 187'845.87 | 548'000.00 | 211'500.00 | 531'793.15 | 220'712.40 |

| Compte | Désignation | Comptes 2017 | | Budget 2017 | | Comptes 2016 | |
|--------|---|--------------|---------------|--------------|---------------|--------------|---------------|
| | | Charges | Revenus | Charges | Revenus | Charges | Revenus |
| 69 | AUTRES TACHES RELATIVES AU TRAFIC | 13'592.00 | 11'475.00 | 20'000.00 | 10'000.00 | 53'308.00 | 42'345.00 |
| 690 | AUTRES TACHES RELATIVES AU TRAFIC | 13'592.00 | 11'475.00 | 20'000.00 | 10'000.00 | 53'308.00 | 42'345.00 |
| 7 | PROTECTION & AMENAG. DE L'ENVIRONNEMENT | 4'740'136.00 | 4'414'911.20 | 3'635'900.00 | 3'229'100.00 | 4'042'381.00 | 3'797'930.15 |
| 70 | APPROVIS. ET ALIMENTATION EN EAU POTABLE | 1'042'863.10 | 1'042'863.10 | 882'200.00 | 882'200.00 | 1'022'518.50 | 1'022'518.50 |
| 700 | APPROVIS. ET ALIMENTATION EN EAU POTABLE | 982'513.45 | 1'042'863.10 | 769'400.00 | 882'200.00 | 957'157.45 | 1'022'518.50 |
| 701 | STATIONS DE REFOULEMENT/POMPAGE EAU POTABLE | 60'349.65 | | 112'800.00 | | 65'361.05 | |
| 71 | ASSAINIS. ET TRAITEMENT DES EAUX USEES | 1'901'069.65 | 1'901'069.65 | 1'027'900.00 | 1'027'900.00 | 1'231'441.95 | 1'231'441.95 |
| 710 | STATIONS DE POMPAGE DES EAUX USEES | 1'495'778.70 | 1'895'859.40 | 278'100.00 | 1'027'900.00 | 853'384.55 | 1'228'776.95 |
| 711 | STATIONS D'EPURATION DES EAUX USEES | 405'290.95 | 5'210.25 | 749'800.00 | | 378'057.40 | 2'665.00 |
| 72 | TRAITEMENT DES DECHETS | 1'202'203.40 | 1'276'872.90 | 1'160'100.00 | 1'182'500.00 | 1'157'499.85 | 1'364'889.35 |
| 720 | TRAITEMENT DES DECHETS | 1'194'452.90 | 1'194'452.90 | 1'152'500.00 | 1'152'500.00 | 1'154'435.30 | 1'154'435.30 |
| 722 | SITE DE LA CROIRE | 7'750.50 | 82'420.00 | 7'600.00 | 30'000.00 | 3'064.55 | 210'454.05 |
| 74 | CIMETIERE | 42'925.90 | 2'600.00 | 38'700.00 | 2'000.00 | 38'263.55 | 4'600.00 |
| 740 | CIMETIERES | 42'925.90 | 2'600.00 | 38'700.00 | 2'000.00 | 38'263.55 | 4'600.00 |
| 75 | CORRECTION DES EAUX | 405'413.25 | 63'905.55 | 403'800.00 | 60'500.00 | 434'157.40 | 60'040.35 |
| 750 | CORRECTION DES EAUX | 405'413.25 | 63'905.55 | 403'800.00 | 60'500.00 | 434'157.40 | 60'040.35 |
| 76 | PROT. CONTRE LES AVALANCHES ET EBOULEMENTS | | | 500.00 | | 319.00 | |
| 760 | PROT. CONTRE LES AVALANCHES ET EBOULEMENTS | | | 500.00 | | 319.00 | |
| 78 | PROTECTION DE L'ENVIRONNEMENT | 27'689.45 | | 32'600.00 | | 34'677.95 | |
| 780 | TOILETTES PUBLIQUES | 27'689.45 | | 32'600.00 | | 34'677.95 | |
| 79 | AMENAGEMENT | 117'971.25 | 127'600.00 | 90'100.00 | 74'000.00 | 123'502.80 | 114'440.00 |
| 790 | AMENAGEMENT DU TERRITOIRE | 91'391.25 | 127'600.00 | 63'400.00 | 74'000.00 | 97'528.80 | 114'440.00 |
| 791 | PLANS DE DEVELOPPEMENT | 26'580.00 | | 26'700.00 | | 25'974.00 | |
| 8 | ECONOMIE PUBLIQUE | 102'801.95 | 34'340.00 | 123'800.00 | 13'600.00 | 202'889.85 | 41'268.50 |
| 80 | AGRICULTURE | 5'874.55 | 18'900.00 | 14'200.00 | 300.00 | 34'582.60 | 13'148.60 |
| 800 | AGRICULTURE | 5'874.55 | 18'900.00 | 14'200.00 | 300.00 | 34'582.60 | 13'148.60 |
| 81 | SYLVICULTURE | 60'130.65 | 4'171.20 | 55'200.00 | 2'500.00 | 139'856.75 | 27'000.00 |
| 810 | SYLVICULTURE | 60'130.65 | 4'171.20 | 55'200.00 | 2'500.00 | 139'856.75 | 27'000.00 |
| 83 | TOURISME | 525.80 | 1'268.80 | 600.00 | 800.00 | 500.00 | 1'119.90 |
| 830 | TOURISME | 525.80 | 1'268.80 | 600.00 | 800.00 | 500.00 | 1'119.90 |
| 86 | ENERGIE | 36'270.95 | 10'000.00 | 53'800.00 | 10'000.00 | 27'950.50 | |
| 869 | DEVELOPPEMENT DURABLE - CITE DE L'ENERGIE | 36'270.95 | 10'000.00 | 53'800.00 | 10'000.00 | 27'950.50 | |
| 9 | FINANCES ET IMPOTS | 2'318'064.85 | 29'365'704.03 | 1'389'300.00 | 22'924'100.00 | 1'282'189.93 | 23'954'761.91 |
| 90 | IMPOTS | 1'208'403.60 | 25'763'769.92 | 343'000.00 | 19'897'000.00 | 389'899.98 | 21'020'750.68 |
| 900 | IMPOTS PERSONNES PHYSIQUES | 1'201'751.10 | 20'012'452.07 | 333'000.00 | 17'817'000.00 | 369'666.85 | 19'089'311.18 |
| 901 | IMPOTS PERSONNES MORALES | 6'652.50 | 5'751'317.85 | 10'000.00 | 2'080'000.00 | 20'233.13 | 1'931'439.50 |
| 92 | PEREQUATION FINANCIERE | | 1'762'303.00 | | 1'883'300.00 | | 1'570'618.00 |
| 920 | PEREQUATION FINANCIERE | | 1'762'303.00 | | 1'883'300.00 | | 1'570'618.00 |
| 93 | QUOTES-PARTS AUX RECETTES | | 366'935.90 | | 407'800.00 | | 511'893.25 |
| 930 | PARTS DES CNES AUX RECETTES DE LA CONFEDERATION | | 4'346.50 | | 3'800.00 | | 3'811.65 |
| 932 | PARTS DES CNES AUX REGALES & PATENTES | | 362'589.40 | | 404'000.00 | | 508'081.60 |
| 94 | GERANCE DE LA FORTUNE ET DES DETTES | 1'109'661.25 | 1'472'695.21 | 1'046'300.00 | 736'000.00 | 892'289.95 | 851'499.98 |
| 940 | INTERETS | 1'056'447.15 | 1'369'962.96 | 994'000.00 | 653'200.00 | 830'320.80 | 720'315.58 |
| 942 | IMMEUBLES DU PATRIMOINE FINANCIER | 53'214.10 | 102'732.25 | 52'300.00 | 82'800.00 | 61'969.15 | 131'184.40 |

| Compte | Désignation | Comptes 2017 | | Budget 2017 | | Comptes 2016 | |
|--------|---|----------------------|---------------|---------------------|---------------------|---------------------|---------------|
| | | Charges | Revenus | Charges | Revenus | Charges | Revenus |
| 0 | ADMINISTRATION GENERALE | 2'790'308.63 | 137'803.10 | 2'792'300.00 | 99'400.00 | 2'700'946.55 | 114'938.12 |
| 1 | SECURITE PUBLIQUE | 2'357'954.25 | 556'320.92 | 2'403'500.00 | 433'200.00 | 2'260'983.10 | 509'448.97 |
| 2 | ENSEIGNEMENT ET FORMATION | 8'630'939.50 | 377'782.20 | 8'702'900.00 | 350'100.00 | 9'036'192.45 | 421'248.50 |
| 3 | CULTURE, LOISIRS ET CULTE | 1'927'100.65 | 148'712.90 | 2'029'800.00 | 124'000.00 | 2'032'788.05 | 136'016.50 |
| 4 | SANTE | 670'677.20 | | 648'500.00 | | 589'558.30 | |
| 5 | PREVOYANCE SOCIALE | 6'095'902.69 | 2'389'610.60 | 6'039'100.00 | 2'295'300.00 | 5'610'387.85 | 2'161'399.35 |
| 6 | TRAFIC | 3'126'881.30 | 257'538.02 | 3'239'500.00 | 229'000.00 | 2'978'156.80 | 295'051.15 |
| 7 | PROTECTION & AMENAG. DE L'ENVIRONNEMENT | 4'740'136.00 | 4'414'911.20 | 3'635'900.00 | 3'229'100.00 | 4'042'381.00 | 3'797'930.15 |
| 8 | ECONOMIE PUBLIQUE | 102'801.95 | 34'340.00 | 123'800.00 | 13'600.00 | 202'889.85 | 41'268.50 |
| 9 | FINANCES ET IMPOTS | 2'318'064.85 | 29'365'704.03 | 1'389'300.00 | 22'924'100.00 | 1'282'189.93 | 23'954'761.91 |
| | TOTALISATION | 32'760'767.02 | 37'682'722.97 | 31'004'600.00 | 29'697'800.00 | 30'736'473.88 | 31'432'063.15 |
| | Résultat | 4'921'955.95 | - | - | 1'306'800.00 | 695'589.27 | - |
| | amortis ordinaires | 4'109'558.10 | | 4'533'900.00 | | 4'231'713.45 | |
| | amortis complémentaires | 1'016'309.00 | | - | | | |
| | Marge d'autofinancement | 10'047'823.05 | | 3'227'100.00 | | 4'927'302.72 | |
| | charges fonct sans amortissements | 27'634'899.92 | | 26'470'700.00 | | 26'504'760.43 | |
| | attribution aux financements spéciaux (natures 38) | 746'556.85 | | 71'800.00 | | 963'244.55 | |
| | charges sans amort. et sans attributions aux financ. spéciaux | 26'888'343.07 | 37'682'722.97 | 26'398'900.00 | | 25'541'515.88 | |
| | écart charges sans amortissements | | | | | | |
| | avec budget | 1'164'199.92 | 4.40% | | | | |
| | avec comptes précédents | 1'130'139.49 | 4.26% | | | | |
| | écart charges sans amort. et sans attributions aux financ. spéciaux | | | | | | |
| | avec budget | 489'443.07 | 1.85% | | | | |
| | avec comptes précédents | 1'346'827.19 | 5.27% | | | | |
| | Prélèvements sur financ. spéciaux (nature 48) | | 1'016'309.00 | | - | | - |
| | Revenus sans prélèvements sur les financ. spéciaux | | 36'666'413.97 | | | | |
| | écart revenus | | | | | | |
| | avec budget | | 7'984'922.97 | 26.89% | | | |
| | avec comptes précédents | | 6'250'659.82 | 19.89% | | | |
| | écart revenus sans prélèvements sur financ. spéciaux | | | | | | |
| | avec budget | | 6'968'613.97 | 23.47% | | | |
| | avec comptes précédents | | 5'234'350.82 | 16.65% | | | |

COMMUNE DE COLLOMBEY-MURAZ



COMPTES D'INVESTISSEMENTS 2017

| Compte | Désignation | Comptes 2017 | | Budget 2017 | | Comptes 2016 | |
|------------|---------------------------------|--------------|---------|-------------|---------|-----------------|---------|
| | | Charges | Revenus | Charges | Revenus | Charges | Revenus |
| 0 | ADMINISTRATION GENERALE | | | | | 9'321.00 | |
| 09 | BATIMENTS ADMINISTRATIFS | | | | | 9'321.00 | |
| 090 | BATIMENTS ADMINISTRATIFS | | | | | 9'321.00 | |
| 090.50 | INVESTISSEMENTS PROPRES | | | | | 9'321.00 | |
| 090.503.45 | Grange Villageoise | | | | | 9'321.00 | |

| Compte | Désignation | Comptes 2017 | | Budget 2017 | | Comptes 2016 | |
|------------|--|------------------|-----------------|-------------------|---------|------------------|---------|
| | | Charges | Revenus | Charges | Revenus | Charges | Revenus |
| 1 | SECURITE PUBLIQUE | 126'495.85 | 1'030.35 | 275'900.00 | | 86'551.45 | |
| 10 | PROTECTION JURIDIQUE | 52'500.00 | | 50'700.00 | | 82'727.70 | |
| 100 | CADASTRE, POIDS ET MESURES | 52'500.00 | | 50'700.00 | | 82'727.70 | |
| 100.56 | DEPENSES D'INVEST. POUR SUBV. ACCORDEES | 52'500.00 | | 50'700.00 | | 82'727.70 | |
| 100.561.50 | Mensuration officielle et information géographique | 52'500.00 | | 50'700.00 | | 82'727.70 | |
| 12 | JUSTICE | 58'062.35 | | 47'200.00 | | | |
| 121 | TRIBUNAL DE DISTRICT | 58'062.35 | | 47'200.00 | | | |
| 121.56 | DEPENSES D'INVEST. POUR SUBV. ACCORDEES | 58'062.35 | | 47'200.00 | | | |
| 121.562.15 | Invest. part. Tribunal du district (Monthey) | 58'062.35 | | 47'200.00 | | | |
| 14 | POLICE DU FEU | 15'933.50 | 1'030.35 | 178'000.00 | | 3'823.75 | |
| 140 | POLICE DU FEU | 15'933.50 | 1'030.35 | 178'000.00 | | 3'823.75 | |
| 140.50 | INVESTISSEMENTS PROPRES | 15'933.50 | | 178'000.00 | | 3'823.75 | |
| 140.503.38 | Caserne Feu (avec Monthey) | | | 135'000.00 | | | |
| 140.506.25 | Installation bornes hydrantes | 15'933.50 | | 30'000.00 | | 3'823.75 | |
| 140.506.30 | Service du feu - Véhicule | | | 13'000.00 | | | |
| 140.66 | SUBVENTIONS ACQUISES | | 1'030.35 | | | | |
| 140.661.10 | Service du feu - investis. | | 1'030.35 | | | | |

| Compte | Désignation | Comptes 2017 | | Budget 2017 | | Comptes 2016 | |
|------------|---|-------------------|------------------|------------------|---------|---------------------|-------------------|
| | | Charges | Revenus | Charges | Revenus | Charges | Revenus |
| 2 | ENSEIGNEMENT ET FORMATION | 591'577.25 | -8'461.00 | 70'000.00 | | 3'578'078.80 | 845'317.00 |
| 20 | ECOLE PUBLIQUE | | | 70'000.00 | | | |
| 200 | ECOLE PRIMAIRE 1H-2H (enfantines) | | | 70'000.00 | | | |
| 200.50 | INVESTISSEMENTS PROPRES | | | 70'000.00 | | | |
| 200.503.44 | Ancienne Cure (rénovation) | | | 70'000.00 | | | |
| 21 | ECOLE PUBLIQUE | 591'577.25 | -8'461.00 | | | 3'578'078.80 | 845'317.00 |
| 210 | ECOLE PRIMAIRE 3H-8H | 591'577.25 | -8'461.00 | | | 3'578'078.80 | 845'317.00 |
| 210.50 | INVESTISSEMENTS PROPRES | 591'577.25 | | | | 3'578'078.80 | |
| 210.503.31 | Centre scolaire des Perraires | 588'217.25 | | | | 3'308'507.50 | |
| 210.503.59 | Rénovation piscine | 3'360.00 | | | | 269'571.30 | |
| 210.66 | SUBVENTIONS ACQUISES | | -8'461.00 | | | | 845'317.00 |
| 210.661.15 | Centre scolaire Muraz Dessous l'Eglise | | | | | | 28'317.00 |
| 210.661.41 | Assainis. Collège des Perraires | | | | | | 817'000.00 |
| 210.661.42 | Centre scolaire Corbier, stores et divers | | -8'461.00 | | | | |

| Compte | Désignation | Comptes 2017 | | Budget 2017 | | Comptes 2016 | |
|------------|---|-------------------|---------|-------------------|---------|------------------|-----------------|
| | | Charges | Revenus | Charges | Revenus | Charges | Revenus |
| 3 | CULTURE, LOISIRS ET CULTE | 164'485.00 | | 300'000.00 | | 45'364.70 | 5'760.00 |
| 30 | ENCOURAGEMENT A LA CULTURE | | | | | 45'364.70 | 5'760.00 |
| 303 | SOCIETES LOCALES | | | | | 45'364.70 | 5'760.00 |
| 303.50 | INVESTISSEMENTS PROPRES | | | | | 45'364.70 | |
| 303.503.33 | Bâtiment "Bellevue" | | | | | 45'364.70 | |
| 303.66 | SUBVENTIONS ACQUISES | | | | | | 5'760.00 |
| 303.661.60 | Assainissements énergétiques | | | | | | 5'760.00 |
| 33 | PARCS PUBLICS ET CHEMINS PEDESTRES | 164'485.00 | | 300'000.00 | | | |
| 330 | PARCS PUBLICS ET CHEMINS PEDESTRES | 164'485.00 | | 300'000.00 | | | |
| 330.50 | INVESTISSEMENTS PROPRES | 164'485.00 | | 300'000.00 | | | |
| 330.501.33 | Aménagement parcs publics | 164'485.00 | | 300'000.00 | | | |

| Compte | Désignation | Comptes 2017 | | Budget 2017 | | Comptes 2016 | |
|------------|--|-------------------|-------------------|------------------|---------|-------------------|------------|
| | | Charges | Revenus | Charges | Revenus | Charges | Revenus |
| 5 | PREVOYANCE SOCIALE | 116'808.85 | 310'271.10 | 43'100.00 | | 3'097.85 | |
| 55 | INSTITUTIONS HANDICAPES / SOCIALES | 116'808.85 | | 43'100.00 | | 35'097.85 | |
| 550 | INSTITUTIONS HANDICAPES / SOCIALES | 116'808.85 | | 43'100.00 | | 35'097.85 | |
| 550.56 | DEPENSES D'INVEST. POUR SUBV. ACCORDEES | 116'808.85 | | 43'100.00 | | 35'097.85 | |
| 550.561.10 | Invest. en fav. des Institutions sociales + handicap. | 116'808.85 | | 43'100.00 | | 35'097.85 | |
| 57 | ETABLISSEMENT MEDICO-SOCIAL (EMS) | | 310'271.10 | | | -32'000.00 | |
| 570 | ETABLISSEMENT MEDICO-SOCIAL (EMS) | | 310'271.10 | | | -32'000.00 | |
| 570.52 | PRETS ET PARTICIPATIONS PERMANENTES | | | | | -32'000.00 | |
| 570.524.16 | EMS Sous l'Eglise "La Charmaie" | | | | | -32'000.00 | |
| 570.60 | TRANSFERT AU PATRIMOINE FINANCIER | | | | | | -32'000.00 |
| 570.603.16 | Transfert au PF EMS Sous l'Eglise | | | | | | -32'000.00 |
| 570.62 | REMBOURSEMENT PRETS ET PARTICIP. PERMANENTES | | 310'000.00 | | | | |
| 570.623.00 | Remboursement Prêt La Charmaie SA | | 300'000.00 | | | | |
| 570.625.00 | Remboursement Home Collombey-Muraz (capital de dotation) | | 10'000.00 | | | | |
| 570.66 | SUBVENTIONS ACQUISES | | 271.10 | | | | 32'000.00 |
| 570.661.16 | EMS Sous l'Eglise | | 271.10 | | | | 32'000.00 |

| Compte | Désignation | Comptes 2017 | | Budget 2017 | | Comptes 2016 | |
|------------|--|-------------------|-------------------|-------------------|------------------|------------------|---------|
| | | Charges | Revenus | Charges | Revenus | Charges | Revenus |
| 6 | TRAFIC | 364'854.85 | 105'671.00 | 924'400.00 | 87'000.00 | 87'714.70 | |
| 61 | ROUTES CANTONALES | 32'843.65 | | 59'400.00 | | 30'779.75 | |
| 610 | ROUTES CANTONALES | 32'843.65 | | 59'400.00 | | 30'779.75 | |
| 610.56 | DEPENSES D'INVEST. POUR SUBV. ACCORDEES | 32'843.65 | | 59'400.00 | | 30'779.75 | |
| 610.561.00 | Construction des routes classées | 32'843.65 | | 59'400.00 | | 30'779.75 | |
| 62 | ROUTES COMMUNALES | 316'502.00 | 105'671.00 | 740'000.00 | 30'000.00 | 56'934.95 | |
| 620 | ROUTES COMMUNALES | 316'502.00 | 105'671.00 | 740'000.00 | 30'000.00 | 56'934.95 | |
| 620.50 | INVESTISSEMENTS PROPRES | 316'502.00 | | 740'000.00 | | 56'934.95 | |
| 620.501.00 | Aménagement de rues et places | 261'907.60 | | 440'000.00 | | 56'934.95 | |
| 620.501.09 | Rues Clos-Novex/pré-Raye | | | 200'000.00 | | | |
| 620.501.11 | Passage nord-sud Route de la vallée | 54'594.40 | | 100'000.00 | | | |
| 620.63 | PARTICIPATION DE TIERS | | 55'000.00 | | 30'000.00 | | |
| 620.631.00 | Participation pour travaux | | 55'000.00 | | 30'000.00 | | |
| 620.66 | SUBVENTIONS ACQUISES | | 50'671.00 | | | | |
| 620.661.00 | Subvention MD Passage CFF Gare Vionnaz | | 50'671.00 | | | | |
| 65 | TRAFIC REGIONAL | 15'509.20 | | 125'000.00 | 57'000.00 | | |
| 650 | TRAFIC REGIONAL | 15'509.20 | | 125'000.00 | 57'000.00 | | |
| 650.50 | INVESTISSEMENTS PROPRES | 15'509.20 | | 125'000.00 | | | |
| 650.501.07 | Rte des Brèches Places d'arrêts transports publics | 15'509.20 | | 125'000.00 | | | |
| 650.66 | SUBVENTIONS ACQUISES | | | | 57'000.00 | | |
| 650.661.05 | Arrêts de bus | | | | 57'000.00 | | |

| Compte | Désignation | Comptes 2017 | | Budget 2017 | | Comptes 2016 | |
|------------|---|-------------------|-------------------|---------------------|-------------------|-------------------|-------------------|
| | | Charges | Revenus | Charges | Revenus | Charges | Revenus |
| 7 | PROTECTION & AMENAG. DE L'ENVIRONNEMENT | 1'800'095.80 | 594'937.05 | 5'655'500.00 | 975'000.00 | 801'514.25 | 651'887.25 |
| 70 | APPROVIS. ET ALIMENTATION EN EAU POTABLE | 347'942.85 | 262'207.05 | 1'175'000.00 | 200'000.00 | 329'984.85 | 329'984.85 |
| 700 | APPROVIS. ET ALIMENTATION EN EAU POTABLE | 347'942.85 | 262'207.05 | 1'175'000.00 | 200'000.00 | 209'974.80 | 329'984.85 |
| 700.50 | INVESTISSEMENTS PROPRES | 347'942.85 | | 1'175'000.00 | | 209'974.80 | |
| 700.501.00 | Canalisations réseau sources | 153'060.85 | | 605'000.00 | | 209'974.80 | |
| 700.501.01 | Amélioration sources et captages | 67'627.55 | | 300'000.00 | | | |
| 700.501.08 | Secteur Petit-Paradis assainissement réseau/installations | | | 120'000.00 | | | |
| 700.506.70 | Système de relevé à distance des compteurs d'eau | 127'254.45 | | 150'000.00 | | | |
| 700.61 | CONTRIBUTIONS DE TIERS | | 254'658.25 | | 200'000.00 | | 329'984.85 |
| 700.610.00 | Taxes de raccordement | | 254'658.25 | | 200'000.00 | | 518'065.80 |
| 700.610.10 | Exced. Taxes raccord. (reporté au bilan) | | | | | | -188'080.95 |
| 700.66 | SUBVENTIONS ACQUISES | | 7'548.80 | | | | |
| 700.661.00 | Amélioration du réseau | | 7'548.80 | | | | |
| 701 | STATIONS DE REFOULEMENT/POMPAGE EAU POTABLE | | | | | 120'010.05 | |
| 701.50 | STATIONS DE REFOULEMENT/POMPAGE EAU POTABLE | | | | | 120'010.05 | |
| 701.503.71 | Stap EP, Système commande réseau EP Ritop | | | | | 120'010.05 | |


| Compte | Désignation | Comptes 2017 | | Budget 2017 | | Comptes 2016 | |
|------------|--|-------------------|-------------------|---------------------|-------------------|-------------------|-------------------|
| | | Charges | Revenus | Charges | Revenus | Charges | Revenus |
| 71 | ASSAINIS. ET TRAITEMENT DES EAUX USEES | 1'160'958.05 | 332'730.00 | 4'100'000.00 | 730'000.00 | 321'902.40 | 321'902.40 |
| 710 | STATIONS DE POMPAGE DES EAUX USEES | 443'851.00 | 260'730.00 | 700'000.00 | 390'000.00 | 88'848.40 | 298'902.40 |
| 710.50 | INVESTISSEMENTS PROPRES | 443'851.00 | | 700'000.00 | | 88'848.40 | |
| 710.501.00 | Canalisations | 443'851.00 | | 700'000.00 | | 88'848.40 | |
| 710.61 | CONTRIBUTIONS DE TIERS | | 260'730.00 | | 300'000.00 | | 298'902.40 |
| 710.610.00 | Taxes de raccordement | | 260'730.00 | | 300'000.00 | | 523'442.80 |
| 710.610.10 | Exced. Taxes raccord. (reporté au bilan) | | | | | | -224'540.40 |
| 710.63 | FACTURATION A DES TIERS | | | | 90'000.00 | | |
| 710.631.00 | Participation pour travaux | | | | 90'000.00 | | |
| 711 | STATIONS D'EPURATION DES EAUX USEES | 717'107.05 | 72'000.00 | 3'400'000.00 | 340'000.00 | 233'054.00 | 23'000.00 |
| 711.50 | INVESTISSEMENTS PROPRES | 717'107.05 | | 3'400'000.00 | | 233'054.00 | |
| 711.506.72 | Nouvelles Installations STEP CLG | 717'107.05 | | 3'400'000.00 | | 233'054.00 | |
| 711.66 | SUBVENTIONS ACQUISES | | 72'000.00 | | 340'000.00 | | 23'000.00 |
| 711.661.72 | Nouvelles Installations et agrandissements | | 72'000.00 | | 340'000.00 | | 23'000.00 |

| Compte | Désignation | Comptes 2017 | | Budget 2017 | | Comptes 2016 | |
|------------|--|-------------------|---------|-------------------|------------------|-------------------|---------|
| | | Charges | Revenus | Charges | Revenus | Charges | Revenus |
| 72 | TRAITEMENT DES DECHETS | 127'684.45 | | 200'000.00 | | | |
| 720 | TRAITEMENT DES DECHETS | 127'684.45 | | 200'000.00 | | | |
| 720.50 | INVESTISSEMENTS PROPRES | 127'684.45 | | 200'000.00 | | | |
| 720.501.72 | Installations de conteneurs collectifs | 127'684.45 | | 200'000.00 | | | |
| 75 | CORRECTION DES EAUX | 163'510.45 | | 180'500.00 | 45'000.00 | 149'627.00 | |
| 750 | CORRECTION DES EAUX | 163'510.45 | | 180'500.00 | 45'000.00 | 149'627.00 | |
| 750.50 | INVESTISSEMENTS PROPRES | 13'883.45 | | 70'000.00 | | | |
| 750.501.00 | Torrents | 13'883.45 | | 70'000.00 | | | |
| 750.56 | DEPENSES D'INVEST. POUR SUBV. ACCORDEES | 149'627.00 | | 110'500.00 | | 149'627.00 | |
| 750.561.20 | Part. études correction Rhône 3 | 149'627.00 | | 110'500.00 | | 149'627.00 | |
| 750.66 | SUBVENTIONS ACQUISES | | | | 45'000.00 | | |
| 750.661.00 | Torrents | | | | 45'000.00 | | |
| 9 | FINANCES ET IMPOTS | | | | | 6'032.95 | |
| 94 | GERANCE DE LA FORTUNE ET DES DETTES | | | | | 6'032.95 | |
| 942 | IMMEUBLES DU PATRIMOINE FINANCIER | | | | | 6'032.95 | |
| 942.50 | INVESTISSEMENTS PROPRES | | | | | 6'032.95 | |
| 942.500.00 | Bâtiments patrimoine financier | | | | | 6'032.95 | |

| Compte | Désignation | Comptes 2017 | | Budget 2017 | | Comptes 2016 | |
|--------|---|--------------|------------|--------------|------------|--------------|------------|
| | | Charges | Revenus | Charges | Revenus | Charges | Revenus |
| 0 | ADMINISTRATION GENERALE | | | | | 9'321.00 | |
| 09 | BATIMENTS ADMINISTRATIFS | | | | | 9'321.00 | |
| 090 | BATIMENTS ADMINISTRATIFS | | | | | 9'321.00 | |
| 1 | SECURITE PUBLIQUE | 126'495.85 | 1'030.35 | 275'900.00 | | 86'551.45 | |
| 10 | PROTECTION JURIDIQUE | 52'500.00 | | 50'700.00 | | 82'727.70 | |
| 100 | CADASTRE, POIDS ET MESURES | 52'500.00 | | 50'700.00 | | 82'727.70 | |
| 12 | JUSTICE | 58'062.35 | | 47'200.00 | | | |
| 121 | TRIBUNAL DE DISTRICT | 58'062.35 | | 47'200.00 | | | |
| 14 | POLICE DU FEU | 15'933.50 | 1'030.35 | 178'000.00 | | 3'823.75 | |
| 140 | POLICE DU FEU | 15'933.50 | 1'030.35 | 178'000.00 | | 3'823.75 | |
| 2 | ENSEIGNEMENT ET FORMATION | 591'577.25 | -8'461.00 | 70'000.00 | | 3'578'078.80 | 845'317.00 |
| 20 | ECOLE PUBLIQUE | | | 70'000.00 | | | |
| 200 | ECOLE PRIMAIRE 1H-2H (enfantines) | | | 70'000.00 | | | |
| 21 | ECOLE PUBLIQUE | 591'577.25 | -8'461.00 | | | 3'578'078.80 | 845'317.00 |
| 210 | ECOLE PRIMAIRE 3H-8H | 591'577.25 | -8'461.00 | | | 3'578'078.80 | 845'317.00 |
| 3 | CULTURE, LOISIRS ET CULTE | 164'485.00 | | 300'000.00 | | 45'364.70 | 5'760.00 |
| 30 | ENCOURAGEMENT A LA CULTURE | | | | | 45'364.70 | 5'760.00 |
| 303 | SOCIETES LOCALES | | | | | 45'364.70 | 5'760.00 |
| 33 | PARCS PUBLICS ET CHEMINS PEDESTRES | 164'485.00 | | 300'000.00 | | | |
| 330 | PARCS PUBLICS ET CHEMINS PEDESTRES | 164'485.00 | | 300'000.00 | | | |
| 5 | PREVOYANCE SOCIALE | 116'808.85 | 310'271.10 | 43'100.00 | | 3'097.85 | |
| 55 | INSTITUTIONS HANDICAPES / SOCIALES | 116'808.85 | | 43'100.00 | | 35'097.85 | |
| 550 | INSTITUTIONS HANDICAPES / SOCIALES | 116'808.85 | | 43'100.00 | | 35'097.85 | |
| 57 | ETABLISSEMENT MEDICO-SOCIAL (EMS) | | 310'271.10 | | | -32'000.00 | |
| 570 | ETABLISSEMENT MEDICO-SOCIAL (EMS) | | 310'271.10 | | | -32'000.00 | |
| 6 | TRAFIC | 364'854.85 | 105'671.00 | 924'400.00 | 87'000.00 | 87'714.70 | |
| 61 | ROUTES CANTONALES | 32'843.65 | | 59'400.00 | | 30'779.75 | |
| 610 | ROUTES CANTONALES | 32'843.65 | | 59'400.00 | | 30'779.75 | |
| 62 | ROUTES COMMUNALES | 316'502.00 | 105'671.00 | 740'000.00 | 30'000.00 | 56'934.95 | |
| 620 | ROUTES COMMUNALES | 316'502.00 | 105'671.00 | 740'000.00 | 30'000.00 | 56'934.95 | |
| 65 | TRAFIC REGIONAL | 15'509.20 | | 125'000.00 | 57'000.00 | | |
| 650 | TRAFIC REGIONAL | 15'509.20 | | 125'000.00 | 57'000.00 | | |
| 7 | PROTECTION & AMENAG. DE L'ENVIRONNEMENT | 1'800'095.80 | 594'937.05 | 5'655'500.00 | 975'000.00 | 801'514.25 | 651'887.25 |
| 70 | APPROVIS. ET ALIMENTATION EN EAU POTABLE | 347'942.85 | 262'207.05 | 1'175'000.00 | 200'000.00 | 329'984.85 | 329'984.85 |
| 700 | APPROVIS. ET ALIMENTATION EN EAU POTABLE | 347'942.85 | 262'207.05 | 1'175'000.00 | 200'000.00 | 209'974.80 | 329'984.85 |
| 701 | STATIONS DE REFOULEMENT/POMPAGE EAU POTABLE | | | | | 120'010.05 | |
| 71 | ASSAINIS. ET TRAITEMENT DES EAUX USEES | 1'160'958.05 | 332'730.00 | 4'100'000.00 | 730'000.00 | 321'902.40 | 321'902.40 |
| 710 | STATIONS DE POMPAGE DES EAUX USEES | 443'851.00 | 260'730.00 | 700'000.00 | 390'000.00 | 88'848.40 | 298'902.40 |
| 711 | STATIONS D'EPURATION DES EAUX USEES | 717'107.05 | 72'000.00 | 3'400'000.00 | 340'000.00 | 233'054.00 | 23'000.00 |
| 72 | TRAITEMENT DES DECHETS | 127'684.45 | | 200'000.00 | | | |
| 720 | TRAITEMENT DES DECHETS | 127'684.45 | | 200'000.00 | | | |
| 75 | CORRECTION DES EAUX | 163'510.45 | | 180'500.00 | 45'000.00 | 149'627.00 | |
| 750 | CORRECTION DES EAUX | 163'510.45 | | 180'500.00 | 45'000.00 | 149'627.00 | |
| 9 | FINANCES ET IMPOTS | | | | | 6'032.95 | |
| 94 | GERANCE DE LA FORTUNE ET DES DETTES | | | | | 6'032.95 | |
| 942 | IMMEUBLES DU PATRIMOINE FINANCIER | | | | | 6'032.95 | |

| Compte | Désignation | Comptes 2017 | | Budget 2017 | | Comptes 2016 | |
|--------|--|---------------|---------------------|--------------|----------------------|--------------|---------------------|
| | | Charges | Revenus | Charges | Revenus | Charges | Revenus |
| 0 | ADMINISTRATION GENERALE | | | | | 9'321.00 | |
| 1 | SECURITE PUBLIQUE | 126'495.85 | 1'030.35 | 275'900.00 | | 86'551.45 | |
| 2 | ENSEIGNEMENT ET FORMATION | 591'577.25 | -8'461.00 | 70'000.00 | | 3'578'078.80 | 845'317.00 |
| 3 | CULTURE, LOISIRS ET CULTE | 164'485.00 | | 300'000.00 | | 45'364.70 | 5'760.00 |
| 4 | SANTE | | | | | | |
| 5 | PREVOYANCE SOCIALE | 116'808.85 | 310'271.10 | 43'100.00 | | 3'097.85 | |
| 6 | TRAFIC | 364'854.85 | 105'671.00 | 924'400.00 | 87'000.00 | 87'714.70 | |
| 7 | PROTECTION & AMENAG. DE L'ENVIRONNEMENT | 1'800'095.80 | 594'937.05 | 5'655'500.00 | 975'000.00 | 801'514.25 | 651'887.25 |
| 8 | ECONOMIE PUBLIQUE | | | | | | |
| 9 | FINANCES ET IMPOTS | | | | | 6'032.95 | |
| | TOTALISATION | 3'164'317.60 | 1'003'448.50 | 7'268'900.00 | 1'062'000.00 | 4'617'675.70 | 1'502'964.25 |
| | Investissements nets | - | 2'160'869.10 | - | 6'206'900.00 | - | 3'114'711.45 |
| | + Taxes de raccordements eau potable | | 254'658.25 | | 200'000.00 | | 518'065.80 |
| | + Taxes de raccordements eaux usées | | 260'730.00 | | 300'000.00 | | 523'442.80 |
| | ./. Excédent de taxes reportées au bilan | | - | | - | | -412'621.35 |
| | + Participations de tiers | | 55'000.00 | | 120'000.00 | | - |
| | + Subventions | | 123'060.25 | | 442'000.00 | | 906'077.00 |
| | + Prêts&part. permanentes La Charmaie SA remboursement partiel prêt | | 300'000.00 | | - | | - |
| | + Prêts&part. permanentes La Charmaie SA remboursement dotation capital Home | | 10'000.00 | | - | | - |
| | ./. Entrée dans Prêts&part. perma. du prêt à la Charmaie SA | | - | | - | | -32'000.00 |
| | Investissements bruts | | 3'164'317.60 | | 7'268'900.00 | | 4'617'675.70 |
| | Marge d'autofinancement de l'exercice | 10'047'823.05 | | 3'227'100.00 | | 4'927'302.72 | |
| | Investissements nets | | 2'160'869.10 | | 6'206'900.00 | | 3'114'711.45 |
| | Excédent de financement (insuffisance si négatif) | | 7'886'953.95 | | -2'979'800.00 | | 1'812'591.27 |

COMMUNE DE COLLOMBEY-MURAZ



**BILAN AU
31.12.2017**

| Compte | Désignation | Bilan au 01.01.2017 | Mouvement Débit | Mouvement Crédit | Bilan au 31.12.2017 |
|--------------|--|------------------------|-----------------------|-----------------------|------------------------|
| 1 | * A C T I F | | | | |
| 1.10 | ** PATRIMOINE FINANCIER | 34'582'379.81 | 110'336'398.25 | 104'534'146.86 | 40'384'631.20 |
| 1.100 | *** DISPONIBILITES | 14'686'156.94 | 52'926'714.21 | 46'464'412.92 | 21'148'458.23 |
| 1.100.00 | Caisse | 2'986.45 | 170'910.00 | 161'193.90 | 12'702.55 |
| 1.100.01 | Caisse Piscine | 150.00 | 8'003.50 | 8'003.50 | 150.00 |
| 1.100.02 | Caisse Office de la population | 644.50 | 165'991.15 | 166'008.00 | 627.65 |
| 1.100.03 | Caisse Bibliothèque | 242.25 | 955.20 | 1'022.40 | 175.05 |
| 1.100.04 | Caisse Ecoles | 1'158.60 | 43'321.50 | 43'493.05 | 987.05 |
| 1.101.00 | Chèques postaux | 897'298.43 | 5'209'789.60 | 334'964.53 | 5'772'123.50 |
| 1.101.01 | CCP Juge de Commune | 4'338.97 | | 1'753.63 | 2'585.34 |
| 1.102.00 | Banque Cantonale du Valais c/c | 8'609'119.65 | 32'005'803.97 | 29'019'603.82 | 11'595'319.80 |
| 1.102.10 | Union de Banques Suisses c/c | 31'015.08 | 1'028'635.00 | 1'007'242.60 | 52'407.48 |
| 1.102.20 | Banque Raiffeisen c/c | 5'139'203.01 | 6'203'602.60 | 7'631'425.80 | 3'711'379.81 |
| 1.102.30 | Compte de virement | | 7'908'612.25 | 7'908'612.25 | |
| 1.102.32 | Compte de virt (Off Pop) | | 181'089.44 | 181'089.44 | |
| 1.110 | *** AVOIRS | 11'039'612.53 | 53'875'174.90 | 52'907'453.18 | 12'007'334.25 |
| 1.111.00 | C/C Paroisse Collombey (avance s/fds réserve) | 11'624.00 | 16'048.45 | 27'672.45 | |
| 1.112.00 | Contribuables | -10'829'220.32 | 24'447'426.20 | 23'823'299.43 | -10'205'093.55 |
| 1.112.10 | Provision d'impôts | 19'352'200.00 | 19'832'400.00 | 19'369'500.00 | 19'815'100.00 |
| 1.113.00 | Débiteurs | 2'501'231.45 | 9'322'605.90 | 9'434'779.30 | 2'389'058.05 |
| 1.113.01 | Impôt préalable TVA - Eau (fonctionnement) | | 11'414.55 | 11'414.55 | |
| 1.113.02 | Impôt préalable TVA - Epuration (fonction.) | | 26'841.80 | 26'841.80 | |
| 1.113.03 | Impôt préalable TVA - Eau (investissement) | | 27'791.10 | 27'791.10 | |
| 1.113.04 | Impôt préalable TVA - Epuration (investis.) | | 95'832.60 | 95'832.60 | |
| 1.113.05 | Impôt préalable TVA - Déchets (fonctionnement) | | 66'842.80 | 66'842.80 | |
| 1.113.06 | Impôt préalable TVA - Déchets (Investissement) | | 10'062.65 | 10'062.65 | |
| 1.119.00 | Fonds des garanties de reboisement | 3'000.00 | | | 3'000.00 |
| 1.119.52 | Boissons Carnotzet et Salles | 777.40 | 17'908.85 | 13'416.50 | 5'269.75 |
| 1.120 | *** PLACEMENTS | 3'700'295.65 | | 5'000.00 | 3'695'295.65 |
| 1.120.10 | Compte postal E-Deposito 92-875901-6 | 11'310.65 | | | 11'310.65 |
| 1.121.10 | Part sociale Banque Raiffeisen du Haut-Léman | 200.00 | | | 200.00 |
| 1.122.00 | Prêt Tennis Club (2009-2028) | 65'000.00 | | 5'000.00 | 60'000.00 |
| 1.123.10 | Terrains réalisables | 404'699.00 | | | 404'699.00 |
| 1.123.20 | Terrain La Barme | 600'000.00 | | | 600'000.00 |
| 1.123.30 | Terrain Vignasse | 1'319'086.00 | | | 1'319'086.00 |
| 1.123.50 | Halle "En Reutet" | 1'300'000.00 | | | 1'300'000.00 |
| 1.130 | *** ACTIFS TRANSITOIRES | 5'156'314.69 | 3'534'509.14 | 5'157'280.76 | 3'533'543.07 |
| 1.138.00 | Compte de liaison entre 2 périodes | 5'118'280.60 | 3'496'298.27 | 5'118'450.60 | 3'496'128.27 |
| 1.138.10 | Impôt anticipé à récupérer | 38'034.09 | 38'210.87 | 38'830.16 | 37'414.80 |
| 1.14 | ** PATRIMOINE ADMINISTRATIF | 56'648'765.00 | 3'164'317.60 | 6'129'315.60 | 53'683'767.00 |
| 1.140 | *** INVESTISSEMENTS | 38'045'011.00 | 2'754'475.75 | 5'409'474.75 | 35'390'012.00 |
| 1.140.00 | Immeubles non bâtis | 3'400'000.00 | | | 3'400'000.00 |
| 1.141.00 | Réseau d'eau potable | 2'040'000.00 | 220'688.40 | 650'688.40 | 1'610'000.00 |
| 1.141.05 | Réseau d'eau potable - Les Neyres | 120'000.00 | | 10'000.00 | 110'000.00 |
| 1.141.06 | Réservoir du Noiret | 2'415'000.00 | | 120'000.00 | 2'295'000.00 |
| 1.141.20 | Ouvrages de correction des eaux | 675'001.00 | 13'883.45 | 83'883.45 | 605'001.00 |
| 1.141.60 | Immeubles bâtis - Sports & Loisirs | 300'001.00 | | 35'000.00 | 265'001.00 |
| 1.141.71 | Route de Collombey-le-Grand | 1'800'000.00 | | 150'000.00 | 1'650'000.00 |
| 1.141.74 | Rue de la Raffinerie | 250'000.00 | | 20'000.00 | 230'000.00 |
| 1.141.76 | Route commerciale Nord | 440'000.00 | | 40'000.00 | 400'000.00 |
| 1.141.77 | Passage nord-sud Route de la vallée | | 54'594.40 | 14'594.40 | 40'000.00 |
| 1.141.79 | Routes communales (yc réseau EC) | 1'570'000.00 | 261'907.60 | 311'907.60 | 1'520'000.00 |
| 1.141.80 | Réseau d'égouts | 1.00 | 443'851.00 | 443'851.00 | 1.00 |
| 1.141.81 | Step CLG Assainissement installations | 1.00 | 717'107.05 | 717'107.05 | 1.00 |
| 1.141.90 | Installations de conteneurs collectifs | | 127'684.45 | 17'684.45 | 110'000.00 |
| 1.143.10 | Bâtiments d'écoles | 7'590'000.00 | 588'217.25 | 1'043'217.25 | 7'135'000.00 |
| 1.143.15 | Nouvelle école de Muraz+Salle Multi-activités | 8'600'000.00 | | 800'000.00 | 7'800'000.00 |
| 1.143.20 | Immeubles bâtis - Commune & Culte | 130'001.00 | | 20'000.00 | 110'001.00 |
| 1.143.30 | Immeubles bâtis - Ecoles | 3'170'000.00 | 3'360.00 | 283'360.00 | 2'890'000.00 |
| 1.143.40 | Immeubles bâtis - Struct.jeunesses & Sports | 5'080'000.00 | | 500'000.00 | 4'580'000.00 |

| Compte | Désignation | Bilan au 01.01.2017 | Mouvement Débit | Mouvement Crédit | Bilan au 31.12.2017 |
|-----------------|--|------------------------|-----------------------|-----------------------|------------------------|
| 1.146.00 | Mobilier | | 1.00 | | 1.00 |
| 1.146.20 | Equipement mécanique | | 1.00 | | 1.00 |
| 1.146.30 | Investissements divers | 465'004.00 | 323'182.15 | 148'181.15 | 640'005.00 |
| 1.150 | *** PRETS ET PARTICIPATIONS PERMANENTES | 18'603'750.00 | | 310'000.00 | 18'293'750.00 |
| 1.152.00 | Satom - 280 actions de Fr. 100.- nominal | | 1.00 | | 1.00 |
| 1.152.10 | BVE ex-Sebv - 1260 actions de Fr. 1000.-- nominal | 1'069'985.00 | | | 1'069'985.00 |
| 1.153.00 | La Charmaie SA 1000 actions de Fr. 1000.- nominal | 1'000'000.00 | | | 1'000'000.00 |
| 1.153.16 | Prêt La Charmaie SA (EMS Sous l'Eglise) | 16'128'000.00 | | 300'000.00 | 15'828'000.00 |
| 1.155.10 | Holdigaz - 12429 actions de Fr. 10.- nominal | 135'750.00 | | | 135'750.00 |
| 1.155.100 | Coopérative Solarplus - 2 part sociale Fr. 1'000.00 | | 1.00 | | 1.00 |
| 1.155.20 | Chalet-Neuf/Bellevue SA - 25 actions de Fr. 300.- nominal | | 1.00 | | 1.00 |
| 1.155.30 | Tunnel du Gd-St-Bernard - 10 actions de Fr. 500.- nomina | | 1.00 | | 1.00 |
| 1.155.40 | Patinoire Monthey - 1 part de membre de Fr. 1'000.- nomir | | 1.00 | | 1.00 |
| 1.155.50 | Sucrierie de Frauenfeld - 28 actions de Fr. 10.- nominal | | 1.00 | | 1.00 |
| 1.155.60 | Forces Motrices VS - 5200 actions de Fr. 50.- nominal | 260'000.00 | | | 260'000.00 |
| 1.155.71 | Trsports publics Chablais - 721 actions de Fr. 10.- nomina | | 1.00 | | 1.00 |
| 1.155.72 | Capital de dotation Home Collombey-Muraz | 10'000.00 | | 10'000.00 | |
| 1.155.80 | CCF SA - 140 actions de Fr. 50.- nominal | | 1.00 | | 1.00 |
| 1.155.90 | Radio Chablais - 20 parts de soutien de Fr. 250.- nominal | | 1.00 | | 1.00 |
| 1.155.91 | Radio Chablais SA - 3 actions de Fr. 100.- nominal | | 1.00 | | 1.00 |
| 1.155.95 | Cellviosa - 5 actions de Fr. 1'000.- nominal | | 1.00 | | 1.00 |
| 1.155.96 | Assoc. des Amis de Torgon - 400 actions de Fr. 50.- nomi | | 1.00 | | 1.00 |
| 1.155.97 | CRTO Centre Régional Travail & Orient - 1 pa.soc Fr. 1'00 | | 1.00 | | 1.00 |
| 1.155.98 | Valais Incoming - 1 action de Fr. 100.- nominal | | 1.00 | | 1.00 |
| 1.155.99 | Cie Navigation sur Léman - 20 actions de Fr. 100.- nomina | | 1.00 | | 1.00 |
| 1.161 | *** SUBVENTIONS D'INVESTISSEMENT | 4.00 | 409'841.85 | 409'840.85 | 5.00 |
| 1.161.10 | Mensuration officielle et infomation géographique | | 1.00 | 52'500.00 | 1.00 |
| 1.161.20 | Correction Rhône3 (part aux études) | | 1.00 | 149'627.00 | 1.00 |
| 1.161.50 | Institutions handicapés/sociales | | 1.00 | 116'808.85 | 1.00 |
| 1.161.60 | Routes cantonales (part à la construction) | | 1.00 | 32'843.65 | 1.00 |
| 1.162.10 | Tribunal de District (Monthey) | | | 58'062.35 | 1.00 |
| 1.18 | ** AVANCES AUX FINANCEMENTS SPECIAUX | 80'029.90 | | 80'029.90 | |
| 1.181.00 | Eau potable, solde fonctionnement | 80'029.90 | | 80'029.90 | |
| 1.999.99 | * TOTAL DE L'ACTIF | 91'311'174.71 | 113'500'715.85 | 110'743'492.36 | 94'068'398.20 |

| Compte | Désignation | Bilan au 01.01.2017 | Mouvement Débit | Mouvement Crédit | Bilan au 31.12.2017 |
|-----------------|---|------------------------|----------------------|----------------------|------------------------|
| 2 | * P A S S I F | | | | |
| 2.20 | ** ENGAGEMENTS COURANTS | -71'372'810.35 | 37'524'344.75 | 35'709'394.34 | -69'557'859.94 |
| 2.200 | *** ENGAGEMENTS COURANTS | -2'503'929.60 | 31'410'156.00 | 32'548'566.74 | -3'642'340.34 |
| 2.200.01 | Impôt TVA - Eau (fonctionnement) | | 21'675.15 | 21'675.15 | |
| 2.200.02 | Impôt TVA - Epuration (fonctionnement) | | 86'890.85 | 86'890.85 | |
| 2.200.03 | Impôt TVA - Eau (investissement) | | 8'016.35 | 8'016.35 | |
| 2.200.04 | Impôt TVA - Epuration (investissement) | | 26'138.40 | 26'138.40 | |
| 2.200.05 | Impôt TVA - Déchets (fonctionnement) | | 109'856.30 | 109'856.30 | |
| 2.200.10 | Créanciers collectifs | -2'442'653.40 | 23'884'545.90 | 24'921'346.84 | -3'479'454.34 |
| 2.200.13 | Créanciers AVS/AI/APG/ALFA | | 886'494.90 | 886'494.90 | |
| 2.200.14 | Créanciers LPP | | 769'574.10 | 769'574.10 | |
| 2.200.15 | Créanciers Ass Accident et APG Maladie | | 197'012.30 | 197'012.30 | |
| 2.200.20 | Décomptes TVA | -43'448.90 | 341'630.95 | 286'206.40 | 11'975.65 |
| 2.200.30 | Salaires à payer | -7'052.25 | 4'966'094.90 | 5'120'679.25 | -161'636.60 |
| 2.200.31 | Avances+Retenues div. s/salaires | | 64'210.00 | 64'210.00 | |
| 2.201.00 | Dépôts Clés (Anc. BCVs E 0246.07.20) | -10'775.05 | 300.00 | 2'750.00 | -13'225.05 |
| 2.206.00 | Bourgeoisie de Collombey-Muraz c/c | | 47'715.90 | 47'715.90 | |
| 2.22 | *** DETTES A MOYEN ET LONG TERME | -64'249'000.00 | 1'524'000.00 | | -62'725'000.00 |
| 2.221 | **** EMPRUNTS BANCAIRES | -63'999'000.00 | 1'399'000.00 | | -62'600'000.00 |
| 2.221.10 | BCV - Corbier (anc 05-15) 15-25 | -2'000'000.00 | | | -2'000'000.00 |
| 2.221.12 | BCV - Infrastructures diverses 15-25 | -5'000'000.00 | | | -5'000'000.00 |
| 2.221.16 | UBS - Terrain Vignasse 08-17 | -949'000.00 | 949'000.00 | | |
| 2.221.30 | PostFinance - Uape-Crèche-Vestiaires 11-19 | -2'125'000.00 | 75'000.00 | | -2'050'000.00 |
| 2.221.31 | PostFinance - Uape-Crèche-Vestiaires 11-21 | -2'125'000.00 | 75'000.00 | | -2'050'000.00 |
| 2.221.32 | PostFinance - Infrastructures diverses 12-20 | -4'400'000.00 | 150'000.00 | | -4'250'000.00 |
| 2.221.33 | PostFinance - Infrastructures diverses 12-22 | -4'400'000.00 | 150'000.00 | | -4'250'000.00 |
| 2.221.34 | PostFinance - Infrastructures diverses 12-23 | -5'000'000.00 | | | -5'000'000.00 |
| 2.221.35 | PostFinance - Infrastructures diverses 13-19 | -3'500'000.00 | | | -3'500'000.00 |
| 2.221.36 | PostFinance - Infrastructures diverses 13-24 | -7'000'000.00 | | | -7'000'000.00 |
| 2.221.37 | PostFinance - Infrastructures diverses 13-21 | -3'500'000.00 | | | -3'500'000.00 |
| 2.221.40 | Pensionskasse Post, Bern 14-22 | -12'000'000.00 | | | -12'000'000.00 |
| 2.221.41 | CPGE Caisse pension enseig+fonction GE 15-25 | -7'000'000.00 | | | -7'000'000.00 |
| 2.221.71 | Raiffeisen - Corbier 15-25 | -2'500'000.00 | | | -2'500'000.00 |
| 2.221.96 | UBS - Salle de gym Perraires 12-18 | -2'500'000.00 | | | -2'500'000.00 |
| 2.229 | EMPRUNTS A TAUX PREFERENTIELS (LIM) | -250'000.00 | 125'000.00 | | -125'000.00 |
| 2.229.93 | Crédit LIM / Conféd. - Salle de gym 03-18 | -250'000.00 | 125'000.00 | | -125'000.00 |
| 2.24 | *** PROVISION | -300'000.00 | 300'000.00 | 1'010'000.00 | -1'010'000.00 |
| 2.240.00 | Provision pour pertes sur contribuables | -300'000.00 | 300'000.00 | 1'010'000.00 | -1'010'000.00 |
| 2.25 | *** PASSIFS TRANSITOIRES | -4'319'880.75 | 4'290'188.75 | 2'150'827.60 | -2'180'519.60 |
| 2.258.00 | Compte de liaison entre 2 périodes | -4'248'100.75 | 4'255'158.75 | 2'108'737.60 | -2'101'679.60 |
| 2.258.20 | Cautions "Ecoles" | -9'780.00 | 9'780.00 | 10'260.00 | -10'260.00 |
| 2.258.25 | Cautions "Structures jeunesse" | -10'820.00 | | 640.00 | -11'460.00 |
| 2.258.27 | Cautions/dépôt cartes déchetterie | -48'780.00 | | 4'340.00 | -53'120.00 |
| 2.258.30 | Cautions "Locations" | -2'400.00 | 25'250.00 | 26'850.00 | -4'000.00 |
| 2.28 | ** ENGAGEMENTS ENVERS DES FINANC. SPECIAUX | -5'200'147.40 | 1'016'309.00 | 666'526.95 | -4'850'365.35 |
| 2.280.00 | Abris PC, Contributions | -2'198'858.40 | | | -2'198'858.40 |
| 2.281.00 | Eau potable, solde fonctionnement | | | 3'119.05 | -3'119.05 |
| 2.281.10 | Eaux usées, solde fonctionnement | -1'651'969.65 | | 505'258.85 | -2'157'228.50 |
| 2.281.20 | Eau potable, contributions (excédents) | -188'080.95 | 188'080.95 | | |
| 2.281.30 | Eaux usées, contributions (excédents) | -946'501.15 | 828'228.05 | | -118'273.10 |
| 2.281.70 | Déchets, solde fonctionnement | -214'737.25 | | 158'149.05 | -372'886.30 |
| 2.29 | ** FORTUNE NETTE | -14'738'216.96 | 1'003'448.50 | 5'925'404.45 | -19'660'172.91 |
| 2.290.00 | Solde au 31 décembre | -14'738'216.96 | | | -14'738'216.96 |
| 2.290.10 | Résultat de l'exercice | | 1'003'448.50 | 5'925'404.45 | -4'921'955.95 |
| 2.999.99 | * TOTAL DU PASSIF | -91'311'174.71 | 39'544'102.25 | 42'301'325.74 | -94'068'398.20 |

En notre qualité de réviseur, nous avons vérifié, conformément aux articles 83 à 86 de la Loi sur les communes du Canton du Valais et aux articles 72 à 75 de l'Ordonnance sur la gestion financière des communes, la comptabilité et les comptes annuels (le bilan, le compte administratif et l'annexe) de l'exercice arrêté au 31 décembre 2017.

Responsabilité du Conseil communal

La responsabilité de l'établissement des comptes annuels, conformément aux prescriptions des articles 74 et ss de la LCo ainsi que de l'Ofinco incombe au Conseil communal. Cette responsabilité comprend la conception, la mise en place et le maintien d'un système de contrôle interne relatif à l'établissement des comptes annuels afin que ceux-ci ne contiennent pas d'anomalies significatives, que celles-ci résultent de fraudes ou d'erreurs. En outre, le Conseil communal est responsable de l'application de méthodes comptables appropriées ainsi que des estimations comptables adéquates.

Responsabilité de l'organe de révision

Notre responsabilité consiste, sur la base de notre audit, à exprimer une opinion sur les comptes annuels. Nous avons effectué notre audit conformément aux prescriptions de la LCo et de l'Ofinco et à la recommandation d'audit suisse 60 *Audit et rapport de l'auditeur de comptes communaux*. Selon cette recommandation d'audit, nous devons respecter les règles d'éthique professionnelle ainsi que planifier et réaliser l'audit de façon à pouvoir constater avec une assurance raisonnable que les comptes annuels ne contiennent pas d'anomalies significatives.

Un audit inclut la mise en œuvre de procédures d'audit en vue de recueillir des éléments probants concernant les valeurs et les informations fournies dans les comptes annuels. Le choix des procédures d'audit relève du jugement de l'auditeur, de même que l'évaluation des risques que les comptes annuels puissent contenir des anomalies significatives, que celles-ci résultent de fraudes ou d'erreurs. Lors de l'évaluation de ces risques, l'auditeur prend en compte le système de contrôle interne relatif à l'établissement des comptes annuels pour définir les procédures d'audit adaptées aux circonstances, et non pas dans le but d'exprimer une opinion sur l'efficacité de celui-ci. Un audit comprend, en outre, une évaluation de l'adéquation des méthodes comptables appliquées, du caractère plausible des estimations comptables effectuées ainsi qu'une appréciation de la présentation des comptes annuels dans leur ensemble. Nous estimons que les éléments probants recueillis constituent une base suffisante et adéquate pour former notre opinion d'audit.

Opinion d'audit

Selon notre appréciation, les comptes annuels pour l'exercice arrêté au 31 décembre 2017 sont conformes aux prescriptions légales (LCo et Ofinco) et aux règlements y relatifs.

Autres dispositions légales

Nous attestons que nous remplissons les exigences légales de qualification et d'indépendance conformément aux prescriptions de l'art. 83 de la LCo et des articles 72 et 73 de l'Ofinco et qu'il n'existe aucun fait incompatible avec notre indépendance.

Conformément aux dispositions légales et à la Norme d'audit suisse 890, nous constatons que la Commune ne dispose pas d'un règlement d'organisation interne formalisé. Cependant la Commune a défini des règles de compétences financières et le principe de signature collective à deux pour le contrôle et le règlement des dépenses est en place.

De plus, nous précisons que :


- l'entretien final avec le Conseil municipal a eu lieu
- l'endettement net de la Commune a diminué et est considéré comme mesuré
- le niveau des amortissements comptables est conforme aux dispositions de l'Ofinco
- selon notre appréciation la Commune est en mesure de faire face à ses engagements.

Sion, le 30 avril 2018

NOFIVAL SA




Lionel Coutaz
Expert-réviseur agréé
Réviseur responsable



Julien Monod
Expert-réviseur agréé

COMMUNE DE COLLOMBEY-MURAZ



ANNEXES ET DIVERS 31.12.2017

Cautionnements et engagements

Etat des emprunts au 31.12.17

Valeur en taxes cadastrales **des terrains réalisables**
des immeubles non-bâties
des immeubles bâtis

Détails charges et revenus Eglise catholique

Fonds gérés

Statistique de l'évolution de la population

Effectifs scolaires 2017/2018

CAUTIONNEMENTS ET ENGAGEMENTS AU 31.12.2017

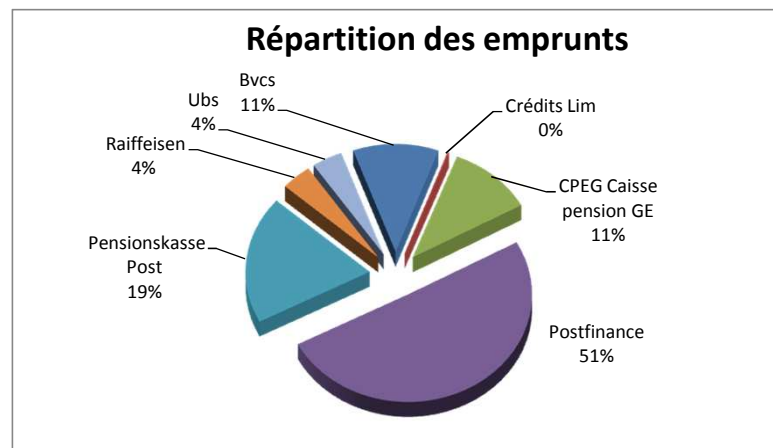
| <u>En faveur de</u> | <u>montant</u> | <u>Début</u> | <u>Fin</u> | <u>No d'insc.</u> |
|---|-------------------|--------------|-------------|-------------------|
| ➤ Triage forestier du Haut-Lac, Conseil Municipal du 22.09.2009 | 9'221.20 | 16.03.10 | 16.03.18 | 688 |
| ➤ Triage forestier du Haut-Lac, Conseil Municipal du 27.05.2013 | 7'420.00 | 27.05.13 | 27.05.21 | 786 |
| ➤ Triage forestier du Haut-Lac, Conseil Municipal du 10.04.2017 | 18'066.00 | 27.02.17 | 27.02.25 | 938 |
| ➤ Association du Réseau de Parents d'Accueil à la Journée du Chablais Conseil Municipal du 13.10.2014 | 60'000.00 | 10.11.14 | indéterminé | 807 |
| ➤ La Charmaie SA selon l'art. 2, la commune fondatrice s'engage à couvrir le déficit éventuel d'exploitation Conseil Municipal du 18.01.2016 | | 18.01.16 | indéterminé | 857 |
| ➤ La Charmaie SA Limite de crédit en compte courant | 300'000.00 | 01.02.16 | indéterminé | 881 |
| Limite de crédit pour compte à terme Conseil Municipal du 01.02.2016 | 300'000.00 | 01.02.16 | indéterminé | 881 |

ETAT DES EMPRUNTS AU 31 DECEMBRE 2017

| Etablissement | Affectation (initiale) | N° compte | Taux % | Durée | | Emprunt initial | Solde au 31.12.2016 | Amortiss. obligatoire | Amortissement cumulés 2016 | Amortis. 2017 | Amortis. cumulés et remboursements | Solde au 31.12.2017 | Total intérêts |
|---------------------|--------------------------|-----------|--------|------------|------------|-----------------|------------------------|--------------------------|-------------------------------|------------------|---------------------------------------|------------------------|----------------|
| | | | | Début | Echéance | | | | | | | | |
| UBS | Terrain Vignasse | 2.221.16 | 3.450 | 03.01.2008 | 28.12.2017 | 1'300'000.00 | 949'000.00 | OUI | 351'000.00 | 39'000.00 | 1'300'000.00 | - | 32'416.00 |
| Postfinance | Struct. jeun./Vestiaires | 2.221.30 | 1.420 | 01.11.2011 | 1.11.2019 | 2'500'000.00 | 2'125'000.00 | OUI | 375'000.00 | 75'000.00 | 450'000.00 | 2'050'000.00 | 29'997.65 |
| Postfinance | Struct. jeun./Vestiaires | 2.221.31 | 1.620 | 01.11.2011 | 1.11.2021 | 2'500'000.00 | 2'125'000.00 | OUI | 375'000.00 | 75'000.00 | 450'000.00 | 2'050'000.00 | 34'222.70 |
| Postfinance | Infrastructures 2012 | 2.221.32 | 0.860 | 02.07.2012 | 2.07.2020 | 5'000'000.00 | 4'400'000.00 | OUI | 600'000.00 | 150'000.00 | 750'000.00 | 4'250'000.00 | 37'199.20 |
| Postfinance | Infrastructures 2012 | 2.221.33 | 1.170 | 03.09.2012 | 3.09.2022 | 5'000'000.00 | 4'400'000.00 | OUI | 600'000.00 | 150'000.00 | 750'000.00 | 4'250'000.00 | 50'900.45 |
| Postfinance | Infrastructures 2012 | 2.221.34 | 1.440 | 06.12.2012 | 6.12.2023 | 5'000'000.00 | 5'000'000.00 | NON | - | - | - | 5'000'000.00 | 72'000.00 |
| UBS | Salle de gym Perraires | 2.221.96 | 1.010 | 06.12.2012 | 6.12.2018 | 2'500'000.00 | 2'500'000.00 | NON | - | - | - | 2'500'000.00 | 25'600.75 |
| Postfinance | Infrastructures 2013 | 2.221.35 | 0.910 | 14.06.2013 | 14.06.2019 | 3'500'000.00 | 3'500'000.00 | NON | - | - | - | 3'500'000.00 | 31'850.00 |
| Postfinance | Infrastructures 2013 | 2.221.36 | 1.630 | 15.07.2013 | 15.07.2024 | 7'000'000.00 | 7'000'000.00 | NON | - | - | - | 7'000'000.00 | 114'100.00 |
| Postfinance | Infrastructures 2013 | 2.221.37 | 1.280 | 16.08.2013 | 16.08.2021 | 3'500'000.00 | 3'500'000.00 | NON | - | - | - | 3'500'000.00 | 44'800.00 |
| Pensionskasse Post | Infrastructures 2014 | 2.221.40 | 1.035 | 30.06.2014 | 30.06.2022 | 12'000'000.00 | 12'000'000.00 | NON | - | - | - | 12'000'000.00 | 124'200.00 |
| BCV | Corbier | 2.221.10 | 0.890 | 01.05.2015 | 1.05.2025 | 2'000'000.00 | 2'000'000.00 | NON | - | - | - | 2'000'000.00 | 17'808.00 |
| Raiffeisen | Corbier | 2.221.71 | 1.070 | 22.05.2015 | 22.05.2025 | 2'500'000.00 | 2'500'000.00 | NON | - | - | - | 2'500'000.00 | 26'750.00 |
| BCV | Infrastructures 2015 | 2.221.12 | 1.070 | 03.07.2015 | 3.07.2025 | 5'000'000.00 | 5'000'000.00 | NON | - | - | - | 5'000'000.00 | 53'508.00 |
| CPEG Cp Etat Genève | Infrastructures 2015 | 2.221.41 | 0.870 | 07.07.2015 | 7.07.2025 | 7'000'000.00 | 7'000'000.00 | NON | - | - | - | 7'000'000.00 | 60'900.00 |
| LIM (Confédération) | Salle de gym Perraires | 2.229.93 | - | 31.12.2003 | 31.12.2018 | 1'750'000.00 | 250'000.00 | OUI | 1'500'000.00 | 125'000.00 | 1'625'000.00 | 125'000.00 | |
| Taux moyen | | | 1.156% | | | 68'050'000.00 | 64'249'000.00 | | 3'801'000.00 | 614'000.00 | 5'325'000.00 | 62'725'000.00 | 756'252.75 |

Répartition des emprunts, situation au 31.12.2017

| | |
|------------------------|----------------------|
| Bvcs | 7'000'000.00 |
| Crédits Lim | 125'000.00 |
| CPEG Caisse pension GE | 7'000'000.00 |
| Postfinance | 31'600'000.00 |
| Pensionskasse Post | 12'000'000.00 |
| Raiffeisen | 2'500'000.00 |
| Ubs | 2'500'000.00 |
| Total emprunts | 62'725'000.00 |



SITUATION DES TERRAINS ET IMMEUBLES REALISABLESAU 31 DECEMBRE 2017

PATRIMOINE FINANCIER

| Parcelle | Folio | Nom local | Surface | Prix de taxe | Valeur cadastrale |
|---|-------|---------------|---------|--------------|-----------------------|
| 1024 | 13 | Vassereule | 950 | 15.00 | fr. 14'250.00 |
| 1394 | 29 | Aux Bays | 5763 | 6.00 | fr. 34'578.00 |
| 1694 | 23 | Vers le Stand | 2697 | 5.00 | fr. 10'280.00 |
| 1749 | 24 | Carré d'Amont | 102 | 30.00 | fr. 3'060.00 |
| 1750 | 24 | Carré d'Amont | 52 | 30.00 | fr. 1'560.00 |
| 1754 | 24 | Carré d'Amont | 79 | 30.00 | fr. 2'370.00 |
| 2048 | 28 | Saugettes | 3920 | 4.50 | fr. 17'640.00 |
| 2050 | 28 | Saugettes | 32414 | 4.50 | fr. 145'863.00 |
| 2070 | 28 | Chemenette | 12191 | 6.00 | fr. 73'146.00 |
| 2125 | 29 | Aux Bays | 17021 | 6.00 | fr. 102'126.00 |
| Valeur en taxes cadastrales au 31 décembre 2017 | | | | | fr. 404'873.00 |

Valeur au bilan cpte 1.123.10 **404'699.00**

Terrains en attente

| Parcelle | Folio | Nom local | Surface | Prix de taxe | Valeur cadastrale |
|-------------------------------|-------|-----------|---------|--------------|-------------------|
| achat 2006 | | | | | |
| 1209 | 5 | La Barme | 5440 | 20.00 | 108'800.00 |
| Valeur au bilan cpte 1.123.20 | | | | | 600'000.00 |

achat 2007

| | | | | | |
|-------------------------------|----|----------|-------|-------|---------------------|
| 1239 | 16 | Vignasse | 13345 | 25.00 | 333'625.00 |
| Valeur au bilan cpte 1.123.30 | | | | | 1'319'086.00 |

Immeuble en attente

| Parcelle | Folio | Nom local | Surface | Prix de taxe | Valeur cadastrale |
|-------------------------------|-------|-----------|----------------------------|--------------|---------------------|
| achat 2012 | | | | | |
| 2131 | 29 | Reutet | Halle industrielle+terrain | | 913'275.00 |
| Valeur au bilan cpte 1.123.50 | | | | | 1'300'000.00 |

SITUATION DES IMMEUBLES NON BATIS AU 31 DECEMBRE 2017

PATRIMOINE ADMINISTRATIF

| Parcelle | Folio | Valeur cadastrale |
|----------|-------|-------------------|
| 14 | 3 | fr. 10'291.00 |
| 47 | 4 | fr. 1'153.00 |
| 48 | 4 | fr. 3'038.00 |
| 245 | 7 | fr. 1'787.00 |
| 275 | 7 | fr. 5'658.00 |
| 278 | 7 | fr. 155.00 |
| 313 | 8 | fr. 936.00 |
| 320 | 8 | fr. 118'273.00 |
| 427 | 9 | fr. 1'556.00 |
| 429 | 9 | fr. 4'312.00 |
| 462 | 9 | fr. 4'750.00 |
| 465 | 9 | fr. 6'015.00 |
| 496 | 9 | fr. 362.00 |
| 579 | 10 | fr. 1'622.00 |
| 601 | 10 | fr. 2'229.00 |
| 612 | 10 | fr. 268.00 |
| 617 | 10 | fr. 3'845.00 |
| 683 | 7 | fr. 960.00 |
| 865 | 11 | fr. 46'865.00 |
| 878 | 11 | fr. 22'085.00 |
| 879 | 11 | fr. 40'705.00 |
| 891 | 11 | fr. 29'925.00 |
| 932 | 5 | fr. 12'090.00 |
| 954 | 11 | fr. 15'120.00 |
| 975 | 11 | fr. 2'450.00 |
| 1092 | 14 | fr. 679'530.00 |
| 1212 | 15 | fr. 42'665.00 |
| 1576 | 20 | fr. 17'150.00 |
| 1585 | 21 | fr. 11'805.00 |
| 1641 | 22 | fr. 881'740.00 |
| Report | | fr. 1'969'340.00 |

| Parcelle | Folio | Valeur cadastrale |
|----------|-------|-------------------------|
| Report | | fr. 1'969'340.00 |
| 1650 | 22 | fr. 67'440.00 |
| 1651 | 22 | fr. 51'700.00 |
| 1652 | 22 | fr. 148'400.00 |
| 1653 | 22 | fr. 288'520.00 |
| 1654 | 22 | fr. 91'920.00 |
| 1682 | 23 | fr. 117'425.00 |
| 1738 | 24 | fr. 8'700.00 |
| 1758 | 24 | fr. 8'760.00 |
| 1799 | 24 | fr. 33'525.00 |
| 1880 | 24 | fr. 33'050.00 |
| 1902 | 25 | fr. 12'325.00 |
| 1945 | 25 | fr. 69'750.00 |
| 2020 | 27 | fr. 5'503.00 |
| 2106 | 29 | fr. 5'896.00 |
| 2113 | 29 | fr. 14'032.00 |
| 2132 | 29 | fr. 104'625.00 |
| 2263 | 33 | fr. 97'992.00 |
| 2265 | 33 | fr. 4'103.00 |
| 2266 | 33 | fr. 202'143.00 |
| 2430 | 36 | fr. 222'620.00 |
| 2742 | 21 | fr. 1'825.00 |
| 2778 | 3 | fr. 17'604.00 |
| 2786 | 32 | fr. 37'224.00 |
| 3360 | 21 | fr. 9'150.00 |
| 3518 | 26 | fr. 47'180.00 |
| 3862 | 7 | fr. 4'230.00 |
| 4125 | 22 | fr. 11'300.00 |
| 4200 | 5 | fr. 8'490.00 |
| 4277 | 6 | fr. 331.00 |
| 5159 | 11 | fr. 11'120.00 |
| 5845 | 24 | fr. 2'525.00 |
| | | fr. 3'708'748.00 |

Valeur en taxes cadastrales au 31 décembre 2017

Valeur au bilan cpte 1.140.00 **3'400'000.00**

Modifications : 2017

| Parcelle | Folio | Objet | Valeur cadastrale |
|----------|-------|----------------------------------|-------------------|
| 1945 | 25 | partie cimetièrre plus sans taxe | fr. 65'010.00 |
| 3518 | 26 | partie cimetièrre plus sans taxe | fr. 500.00 |
| | | | 65'510.00 |

Ne sont pas listées:

toutes les parcelles sans taxes cadastrales (chemins, routes, canaux, cours d'eau, etc.)

SITUATION DES IMMEUBLES BATIS AU 31 DECEMBRE 2017**PATRIMOINE ADMINISTRATIF**

| Parcelle | Folio | Nom local | Bâtiment | Valeur cadastrale |
|---|--------------|----------------------|-----------------------------|--------------------------|
| 878 | 11 | Quartier du Centre | Maison de Commune | fr. 840'180.00 |
| 879 | 11 | Quartier du Centre | Maison de la Cour | fr. 339'327.00 |
| 891 | 11 | Quartier du Centre | Immeuble Bellevue | fr. 500'710.00 |
| 932 | 5 | Neyres | Ecole des Neyres | fr. 203'545.00 |
| 1092 | 14 | Corbier | Centre scolaire Corbier | fr. 7'492'450.00 |
| 1092 | 14 | Corbier | Pavillons scolaires Corbier | fr. 1'007'670.00 |
| 1576 | 20 | Vignasse | Le Fournil de la Fontaine | fr. 51'100.00 |
| 1576 | 20 | Vignasse | Station pompage CGD | fr. 31'310.00 |
| 1585 | 21 | Reutet | Couvert | fr. 18'540.00 |
| 1641 | 22 | Perraires | Cycle d'Orientation | fr. 5'484'540.00 |
| 1641 | 22 | Perraires | Courts de tennis | fr. 730'000.00 |
| 1641 | 22 | Perraires | Couvert manifestations | fr. 418'910.00 |
| 1641 | 22 | Perraires | Pavillon scolaire + couvert | fr. 768'770.00 |
| 1641 | 22 | Perraires | Centre scolaire Perraires | fr. 9'800'830.00 |
| 1653 | 22 | Plavaux | Vestiaires sportifs | fr. 668'740.00 |
| 1654 | 22 | Plavaux | Halle sportive | fr. 262'400.00 |
| 1654 | 22 | Plavaux | Bâtiment Crèche et UAPE | fr. 3'167'600.00 |
| 1682 | 23 | Vers le Stand | Dépôt travaux publics | fr. 496'175.00 |
| 1799 | 24 | Condémine | WC publics | fr. 11'000.00 |
| 1880 | 24 | Recard | Ecole de Muraz | fr. 442'130.00 |
| 2132 | 29 | Reutet | Step Collombey-le-Grand | fr. 4'917'660.00 |
| 2132 | 29 | Reutet | Local technique | fr. 33'845.00 |
| 2132 | 29 | Reutet | Couvert | fr. 10'980.00 |
| 2430 | 36 | Belle Ile | Ancienne école d'Illarsaz | fr. 308'720.00 |
| 2430 | 36 | Belle Ile | Step d'Illarsaz | fr. 195'000.00 |
| 2430 | 36 | Belle Ile | Halle sportive | fr. 348'000.00 |
| 2786 | 32 | Bochets | Couvert du Bochet | fr. 64'194.00 |
| 2786 | 32 | Bochets | Local de réunions | fr. 244'700.00 |
| 4125 | 22 | Plavaux | Halle travaux publics | fr. 144'640.00 |
| 4200 | 5 | Neyres | Abri PC | fr. 342'145.00 |
| 5159 | PPE | Quartier de l'Eglise | Ancienne Cure Collombey | fr. 223'697.00 |
| 5845 | PPE | Pré des Quilles | La Grange Villageoise | fr. 404'943.00 |
| 7002 | PPE | Sous L'Eglise | Ecole | fr. 7'072'360.00 |
| 7004 | PPE | Sous L'Eglise | Salle Multiactivité | fr. 1'500'215.00 |
| Valeur en taxes cadastrales au 31 décembre 2017 | | | | fr. 48'547'026.00 |

Modifications 2017 :

fr. -

Valeurs au bilan au 31.12.2017

| | | |
|-----------------------|--|--------------------------|
| cppte 1.141.60 | Immeubles bâtis - Sports & Loisirs | fr. 265'001.00 |
| cppte 1.143.10 | Bâtiments d'écoles | fr. 7'135'000.00 |
| cppte 1.143.15 | Muraz Sous l'Eglise école+salle multiactivités | fr. 7'800'000.00 |
| cppte 1.143.20 | Immeubles bâtis - Commune & Culte | fr. 110'001.00 |
| cppte 1.143.30 | Immeubles bâtis - Ecoles (Agrand. salle gym+biblio.) | fr. 2'890'000.00 |
| cppte 1.143.40 | Immeubles bâtis - Structures jeunesse & Sports | fr. 4'580'000.00 |
| cppte 1.146.30 | Investissements divers - Places de jeux/WC publics | fr. 640'005.00 |
| | | fr. 23'420'007.00 |

Valeurs assurance incendies au 31.12.17

| | |
|---|--------------------------|
| Somme d'assurance des bâtiments assurés | fr. 99'374'034.00 |
|---|--------------------------|

Eglise catholique, détail des Charges et Revenus

| Compte | Désignation | Comptes 2017 | | Budget 2017 | | Comptes 2016 | |
|------------|---|-------------------|-------------------|-------------------|-------------------|-------------------|-------------------|
| | | Charges | Revenus | Charges | Revenus | Charges | Revenus |
| 390 | EGLISE CATHOLIQUE ROMAINE | 422'160.30 | 31'174.00 | 411'000.00 | 33'100.00 | 442'389.70 | 26'974.00 |
| 390.30 | CHARGES DE PERSONNEL | 334'941.45 | | 316'500.00 | | 316'868.25 | |
| 390.301.00 | Desservants des paroisses | 207'105.80 | | 207'500.00 | | 206'388.65 | |
| 390.301.10 | Personnel technique/maintenance | 1'475.95 | | 3'100.00 | | 3'531.40 | |
| 390.301.20 | Sacristains/directeurs/organistes | 5'900.00 | | 5'900.00 | | 5'900.00 | |
| 390.301.30 | Auxiliaires | 45'326.35 | | 44'500.00 | | 42'557.90 | |
| 390.303.00 | AVS/AI/AC/APG/LAFS | 23'060.10 | | 24'400.00 | | 23'912.60 | |
| 390.304.00 | Caisse pension et prévoyance | 31'157.65 | | 23'800.00 | | 28'004.70 | |
| 390.305.00 | Assurance maladie et accidents | 5'415.60 | | 7'300.00 | | 6'573.00 | |
| 390.308.00 | Assistants pastoraux | 15'500.00 | | | | | |
| | <i>Fa tardive Participation 2013-2014-2015-2016</i> | | | | | | |
| 390.31 | BIENS ET SERVICES | 68'701.85 | | 75'500.00 | | 110'465.80 | |
| 390.312.0 | Chauffage/électricité/eau | 34'689.65 | | 36'500.00 | | 37'533.95 | |
| 390.312.44 | Ancienne Cure | 663.95 | | 600.00 | | 624.15 | |
| 390.312.61 | Eglise de Collombey | 9'719.40 | | 11'600.00 | | 10'974.95 | |
| 390.312.62 | Eglise de Muraz | 1'747.50 | | 1'400.00 | | 1'762.40 | |
| 390.312.63 | Cure de Muraz | 18'672.60 | | 18'400.00 | | 19'649.10 | |
| 390.312.64 | Chapelle d'Illarsaz | 2'546.95 | | 2'900.00 | | 2'890.90 | |
| 390.312.65 | Chapelle de Collombey-le-Grand | 1'339.25 | | 1'600.00 | | 1'632.45 | |
| 390.313.00 | Matériel+contrat sanitaires | 94.80 | | 100.00 | | 94.80 | |
| 390.314.0 | Maintenance & rénovation d'immeubles | 5'184.50 | | 5'500.00 | | 38'215.05 | |
| 390.314.44 | Ancienne Cure | | | | | 79.20 | |
| 390.314.61 | Eglise de Collombey | 1'603.35 | | 2'000.00 | | 1'344.65 | |
| 390.314.62 | Eglise de Muraz | | | 500.00 | | 574.65 | |
| 390.314.63 | Cure de Muraz | 924.60 | | 1'000.00 | | 1'128.15 | |
| 390.314.64 | Chapelle d'Illarsaz | | | | | 495.90 | |
| 390.314.65 | Chapelle de Collombey-le-Grand | 45.50 | | 500.00 | | | |
| 390.314.67 | Chapelle des Neyres | | | 500.00 | | | |
| 390.314.68 | Nlle cure Collombey | 2'611.05 | | 1'000.00 | | 34'592.50 | |
| 390.314.90 | Nettoyages/Conciergerie | 15'684.15 | | 19'300.00 | | 21'064.20 | |
| 390.315.00 | Entretien mobilier & machines | 800.00 | | 800.00 | | 800.00 | |
| 390.317.10 | Frais de déplacement | 2'751.00 | | 2'800.00 | | 2'751.00 | |
| 390.318.61 | Assurances Incendie+Bâtiments | 8'539.80 | | 9'600.00 | | 9'078.25 | |
| 390.318.80 | Impôt cantonal | 957.95 | | 900.00 | | 928.55 | |
| 390.35 | PARTICIPATIONS A COLLECT. PUBLIQUES | 18'517.00 | | 19'000.00 | | 15'055.65 | |
| 390.352.00 | Fonds de réserve bâtiments | 18'517.00 | | 19'000.00 | | 15'055.65 | |
| 390.42 | REVENUS DE BIENS | | 31'174.00 | | 33'100.00 | | 26'974.00 |
| 390.423.00 | Locations de terrains et bâtiments | | 31'174.00 | | 33'100.00 | | 26'974.00 |
| 390.43 | CONTRIBUTIONS DE TIERS | | | | | | |
| 390.434.00 | Prestations refacturées | | | | | | |
| 390.436.10 | Participation pour dommages | | | | | | |
| 390.436.70 | Rbt de salaires, APG | | | | | | |
| 390.36 | SUBVENTIONS ACCORDEES | | 390'986.30 | | 377'900.00 | | 415'415.70 |
| 390.362.00 | Participations aux frais des églises | | 390'986.30 | | 377'900.00 | | 415'415.70 |
| | | 422'160.30 | 422'160.30 | 411'000.00 | 411'000.00 | 442'389.70 | 442'389.70 |

COMMUNE DE COLLOMBEY-MURAZ**FONDS GERES 2017****"OEUVRES SOCIALES"** y compris écritures liées au cpte Raiffeisen : No. 1652.56

| | | |
|--------------------------------|------------|---------------|
| Solde exercice fin 2016 | fr. | 1'366.70 |
| Participations 2017 | fr. | - |
| Prélèvements 2017 | fr. | -800.00 |
| Intérêts nets 2017 | fr. | 0.65 |
| Frais 2017 | fr. | - |
| Solde exercice fin 2017 | fr. | 567.35 |

"FONDS DE RESERVE PAROISSE DE MURAZ" y compris écritures liées au cpte Raiffeisen : No 3254.15

| | | |
|--------------------------------|------------|------------------|
| Solde exercice fin 2016 | fr. | 65'278.00 |
| Participations 2017 | fr. | 8'000.00 |
| Prélèvements 2017 | fr. | - |
| Intérêts nets 2017 | fr. | 32.75 |
| Frais 2017 | fr. | - |
| Solde exercice fin 2017 | fr. | 73'310.75 |

"FDS DE RESERVE PAROISSE DE COLLOMBEY" y compris écritures liées au cpte Raiffeisen : No 3327.51

| | | |
|--|------------|------------------|
| Solde exercice fin 2016 | fr. | 13'487.40 |
| Participations 2017 | fr. | 15'775.50 |
| Prélèvements 2017 | fr. | -5'390.60 |
| Prélèvements 2017 (rénovation nouvelle cure) | fr. | -2'386.55 |
| Intérêts nets 2017 | fr. | 0.65 |
| Frais 2017 | fr. | - |
| Solde exercice fin 2017 | fr. | 21'486.40 |

"SOCIETE DE DEVELOPPEMENT COLLOMBEY-MURAZ" y compris écritures liées au cpte BCVs : No. C 0217.17.22

| | | |
|--------------------------------|------------|-----------------|
| Solde exercice fin 2016 | fr. | 1'933.40 |
| Intérêts 2017 | fr. | 0.95 |
| Solde exercice fin 2017 | fr. | 1'934.35 |

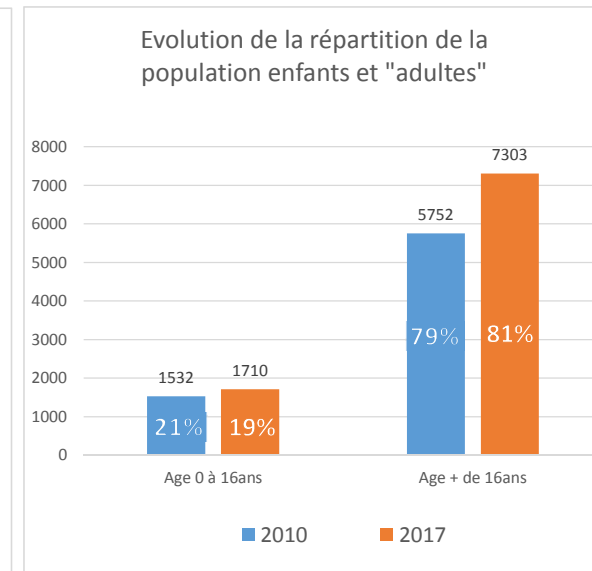
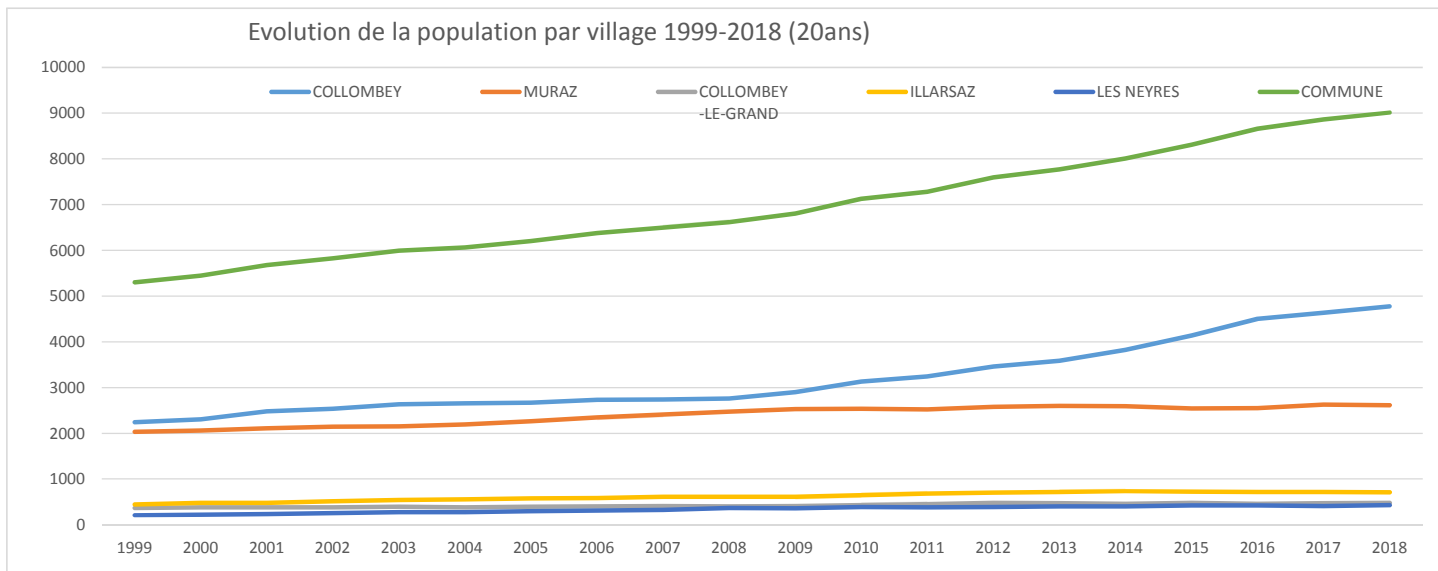
"CHŒURS D'ENFANTS DE COLLOMBEY-MURAZ" y compris écritures liées au cpte Raiffeisen : No. 1605.05

| | | |
|--------------------------------|------------|-----------------|
| Solde exercice fin 2016 | fr. | 8'570.90 |
| Achat matériel | fr. | - |
| Intérêts 2017 | fr. | 4.30 |
| Solde exercice fin 2017 | fr. | 8'575.20 |

STATISTIQUE DE L'EVOLUTION DE LA POPULATION AU 01 JANVIER

| POPULATION | | | | | | | | | | | | | | | | | | | | | | | |
|--------------------|-------------|-------------|-------------|-------------|-------------|-------------|-------------|-------------|-------------|-------------|-------------|-------------|-------------|-------------|-------------|-------------|-------------|-------------|-------------|-------------|-------------|-------------|-------------|
| LOCALITE | 1960 | 1970 | 1980 | 1990 | 2000 | 2001 | 2002 | 2003 | 2004 | 2005 | 2006 | 2007 | 2008 | 2009 | 2010 | 2011 | 2012 | 2013 | 2014 | 2015 | 2016 | 2017 | 2018 |
| COLLOMBEY | 659 | 1098 | 1455 | 1917 | 2306 | 2477 | 2533 | 2633 | 2654 | 2671 | 2735 | 2740 | 2763 | 2900 | 3130 | 3246 | 3458 | 3583 | 3823 | 4140 | 4505 | 4638 | 4776 |
| MURAZ | 613 | 764 | 1005 | 1652 | 2061 | 2110 | 2141 | 2152 | 2191 | 2264 | 2344 | 2410 | 2474 | 2526 | 2534 | 2522 | 2577 | 2599 | 2594 | 2544 | 2553 | 2628 | 2615 |
| COLLOMBEY-LE-GRAND | 127 | 147 | 165 | 359 | 380 | 384 | 381 | 393 | 379 | 395 | 402 | 408 | 399 | 407 | 430 | 449 | 475 | 468 | 458 | 479 | 458 | 468 | 480 |
| ILLARSAZ | 224 | 267 | 295 | 301 | 478 | 475 | 512 | 540 | 557 | 576 | 583 | 613 | 612 | 611 | 646 | 683 | 702 | 715 | 735 | 723 | 717 | 717 | 711 |
| LES NEYRES | 65 | 70 | 83 | 119 | 223 | 235 | 257 | 277 | 279 | 299 | 313 | 323 | 369 | 358 | 387 | 384 | 387 | 403 | 400 | 421 | 425 | 409 | 431 |
| TOTAL | 1688 | 2346 | 3003 | 4348 | 5448 | 5681 | 5824 | 5995 | 6060 | 6205 | 6377 | 6494 | 6617 | 6802 | 7127 | 7284 | 7599 | 7768 | 8010 | 8307 | 8658 | 8860 | 9013 |
| MENAGES | | | | | | | | | | | | | | | | | | | | | | | |
| COLLOMBEY | | 296 | 493 | 741 | 902 | 969 | 975 | 1013 | 1032 | 1037 | 1049 | 1063 | 1078 | 1136 | 1245 | 1273 | 1354 | 1401 | 1523 | 1672 | 1859 | 1918 | 2003 |
| MURAZ | | 203 | 325 | 539 | 749 | 771 | 785 | 786 | 815 | 840 | 850 | 878 | 906 | 930 | 928 | 930 | 963 | 965 | 965 | 963 | 974 | 1010 | 1005 |
| COLLOMBEY-LE-GRAND | | 44 | 51 | 129 | 142 | 148 | 149 | 159 | 150 | 160 | 151 | 154 | 153 | 164 | 184 | 171 | 178 | 178 | 175 | 189 | 180 | 187 | 199 |
| ILLARSAZ | | 60 | 91 | 96 | 181 | 181 | 197 | 200 | 206 | 216 | 212 | 222 | 226 | 233 | 248 | 262 | 275 | 288 | 284 | 283 | 280 | 287 | 287 |
| LES NEYRES | | 17 | 26 | 50 | 77 | 83 | 87 | 89 | 91 | 94 | 96 | 101 | 118 | 117 | 123 | 122 | 123 | 138 | 132 | 140 | 142 | 140 | 155 |
| TOTAL | | 620 | 986 | 1555 | 2051 | 2152 | 2193 | 2247 | 2294 | 2347 | 2358 | 2418 | 2481 | 2580 | 2728 | 2758 | 2893 | 2970 | 3079 | 3247 | 3435 | 3542 | 3649 |

| | REPARTITION POPULATION | | | Variations annuelle | |
|--------------|------------------------|-------------|-------------|---------------------|------------|
| | TOTAL | CONF. | ETRA. | Habitants | Ménages |
| COLLOMBEY | 4776 | 3210 | 1566 | 138 | 85 |
| MURAZ | 2615 | 2188 | 427 | -13 | -5 |
| COLLOMBEY-GD | 480 | 342 | 138 | 12 | 12 |
| ILLARSAZ | 711 | 600 | 111 | -6 | 0 |
| LES NEYRES | 431 | 380 | 51 | 22 | 15 |
| TOTAL | 9013 | 6720 | 2293 | 153 | 107 |



Période scolaire 2017 - 2018

| Primaires & Enfants | | | | | | | | | | Cycle d'orientation | | | | | |
|------------------------------|-----------|--|-------------------|-------------|------------------------------|-----------|--|------------------|------------|---------------------|-----------------|-----------------------------------|----------------|------------|------------|
| N° | Programme | TITULAIRE | Lieu | Total | N° | Programme | TITULAIRE | Lieu | Total | N° | Classe | | Total | | |
| 1 | 1H-2H | BRUTTIN Sandrine/DUBUIS-GIROUD Stéphanie | Muraz anc école | 22 | 20 | 5H | ROUILLER Elisabeth | Nlle école Muraz | 19 | 1 | 9CO-A | Boillat Marielle | 23 | | |
| 2 | 1H-2H | BIFRARE Mélanie | Muraz anc école | 21 | 21 | 5H | BUTTET Didier | Nlle école Muraz | 20 | 2 | 9CO-B | Chatagny Maël | 23 | | |
| 3 | 1H-2H | MICHELLOD Corinne/BEYSARD Catherine | Muraz anc école | 23 | 22 | 5H | ZIMMERMANN Yannick | Corbier | 22 | 3 | 9CO-C | Dos Santos Sabrina | 19 | | |
| 4 | 1H-2H | BURRI Carine | Collombey-Cure | 21 | 23 | 5H | MEDICO Danielle/DAYER Huguette | Corbier | 22 | 4 | 9CO-D | Giletti Sandra | 17 | | |
| 5 | 1H-2H | SAVIOZ Loïc | Collombey-Cure | 22 | 24 | 5H | RION Marie-José/IMESCH Cindy | Perraires | 21 | 5 | 9CO-E | Glauser Séverine | 23 | | |
| 6 | 1H-2H | SCHUTZ Marie-Christine | Collombey-Corbier | 22 | Total | | | | | 104 | 6 | 9CO-F | Naucelle Julie | 19 | |
| 7 | 1H-2H | MICHEL Ingrid | Illarsaz | 17 | 25 | 6H | RUPPEN Corinne/ESBORRAT Gaëlle | Nlle école Muraz | 21 | Total | | | | 124 | |
| 8 | 1H-2H | OGGIER Rachel | Perraires | 19 | 26 | 6H | MATTHISSEN PESTIAUX Laurence | Nlle école Muraz | 22 | 7 | 10CO-A | Berisha Skener | 23 | | |
| 9 | 1H-2H | Moret Véronique/RITHNER Marine | Perraires | 21 | 27 | 5H | ROSA Marcela/ SILVA Vanessa | Perraires | 20 | 8 | 10CO-B | Ieri Alain | 22 | | |
| Total | | | | 188 | 28 | 6H | BIANCHI Stéphane | Perraires | 19 | 9 | 10CO-C | Morisod Daniel | 22 | | |
| 10 | 3H | GRANGER Virginie/CHERVAZ Stéphanie | Nlle école Muraz | 22 | 29 | 6H | TERRETTAZ Yvon | Corbier | 22 | 10 | 10CO-D | Schneider Pascal | 23 | | |
| 11 | 3H | TRISCONI Nicole/DE GOL Monique | Nlle école Muraz | 21 | 30 | 6H | GOLLUT Emmanuel/SCHERS Christelle | Corbier | 22 | 11 | 10CO-E | Stojilkovic David | 22 | | |
| 12 | 3H | COPPEX GOLLUT Geneviève | Corbier | 22 | Total | | | | | 126 | Total | | | 112 | |
| 13 | 3H | MONNARD Béatrice/CHIOCCOLA Karine | Corbier | 22 | 31 | 7H | MASSON Kelly | Corbier | 19 | 12 | 11CO-A | Dubosson Nicole | 15 | | |
| Total | | | | 87 | 32 | 7H | REY Philippe | Nlle école Muraz | 24 | 13 | 11CO-B | Kummer Benoît | 15 | | |
| 14 | 3-4H | CARRAUX Sandra | Perraires | 22 | 33 | 7H | TEIXEIRA Jessica | Nlle école Muraz | 24 | 14 | 11CO-C | Médico Laurence | 14 | | |
| 15 | 3-4H | MARET Céline | Perraires | 22 | 34 | 7H | FAIGAUX Tiana /FONTANA Sandro | Perraires | 22 | 15 | 11CO-D | Oreiller Johann | 15 | | |
| 16 | 4H | DEGLISE Carole | Nlle école Muraz | 18 | 35 | 7H | DELORME Sarah/IMESCH Cindy | Perraires | 22 | 16 | 11CO-E | Piller Amélie | 15 | | |
| 17 | 4H | RICO Sandra | Nlle école Muraz | 19 | Total | | | | | 111 | 17 | 11CO-F | Roduner Yves | 16 | |
| 18 | 4H | BORRAT-BESSON Géraldine//BRESSOUD Ludiwine | Corbier | 24 | 36 | 8H | GERMANIER Ludovic | Corbier | 26 | 18 | 11CO-G | Strahm Cédric | 17 | | |
| 19 | 4H | KUTTEL Carole/DORSAZ Fanny | Corbier | 23 | 37 | 8H | DAYER Jean-Pierre | Nlle école Muraz | 22 | Total | | | | 107 | |
| Total | | | | 128 | 38 | 8H | CHERVAZ Alexia | Nlle école Muraz | 21 | 19 | Préapp | Curdy Murielle/Lugon Moulin Sarah | 8 | | |
| Total | | | | 128 | 39 | 8H | DE GOL Maurice / Cabral Gonçalves Audrey | Perraires | 24 | Total | | | | 8 | |
| Total | | | | 128 | 40 | 8H | BIANCHI Nathalie | Perraires | 24 | Total CO | | | | 351 | |
| Total | | | | 128 | Total | | | | | 117 | TOTAL CO | | | | 351 |
| TOTAL CLASSES 1H - 2H | | | | 188 | TOTAL CLASSES 1H - 8H | | | | 861 | TOTAL CO | | | | 351 | |
| TOTAL CLASSES 3H - 8H | | | | 673 | TOTAL CLASSES 1H - 8H | | | | 861 | TOTAL CO | | | | 351 | |
| TOTAL CLASSES 1H - 8H | | | | 861 | TOTAL CLASSES 1H - 8H | | | | 861 | TOTAL CO | | | | 351 | |
| CO | | | | 351 | TOTAL CLASSES 1H - 8H | | | | 861 | TOTAL CO | | | | 351 | |
| En institutions | | | | 8 | TOTAL CLASSES 1H - 8H | | | | 861 | TOTAL CO | | | | 351 | |
| TOTAL GENERAL | | | | 1220 | TOTAL CLASSES 1H - 8H | | | | 861 | TOTAL CO | | | | 351 | |

