

## COMMUNE DE COLLOMBEY-MURAZ

# COMPTES 2015

MESSAGE DU CONSEIL MUNICIPAL	PAGE	3
INDICATEURS FINANCIERS	PAGE	15
TABLEAU DES AMORTISSEMENTS	PAGE	32
CREDITS D'ENGAGEMENTS ET CREDITS COMPLEMENTAIRES	PAGE	34
COMPTES DE FONCTIONNEMENT	PAGE	35
COMPTES D'INVESTISSEMENTS	PAGE	103
BILAN AU 31.12.2015	PAGE	117
RAPPORT DE L'ORGANE DE REVISION	PAGE	121
CAUTIONNEMENTS ET ENGAGEMENTS	PAGE	124
ETAT DES EMPRUNTS AU 31 DECEMBRE	PAGE	125
VALEURS EN TAXES CADASTRALES	PAGE	126
DETAILS CHARGES ET REVENUS EGLISE CATHOLIQUE	PAGE	129
INVENTAIRE DES FONDS GERES	PAGE	131
STATISTIQUES ET INFORMATIONS DIVERSES	PAGE	132

En application de la loi sur les communes, les présents comptes ont été approuvés par le Conseil Général de Collombey-Muraz, le 20 juin 2016.



CHIFFRES CLES	
<b>31.0 millions</b>	Revenus financiers
<b>25.9 millions</b>	Charges financières
<b>5.1 millions</b>	Marge d'autofinancement
<b>9.3 millions</b>	Investissements nets

## **Message du Conseil Communal aux membres du Conseil Général concernant les comptes 2015 de la Commune de Collombey-Muraz**

Monsieur le Président,  
Mesdames, Messieurs les Conseillers généraux,

Conformément aux dispositions de la loi sur les communes et du règlement du Conseil général, nous avons le plaisir de soumettre à votre examen et à votre approbation les comptes 2015 arrêtés par le Conseil communal.

Ceux-ci font l'objet de commentaires chaque fois qu'il a paru opportun au Conseil municipal d'expliquer particulièrement un résultat ou de mettre en lumière un chiffre.

Plusieurs tableaux comparatifs ou graphiques explicatifs viennent en outre, nous l'espérons, faciliter la lecture des nombreux chiffres présentés dans le cadre des comptes.

Enfin, s'agissant des derniers comptes qui peuvent être présentés par le Conseil municipal de la législature 2013-2016, il a paru intéressant à l'Exécutif communal, en guise de conclusion, de mettre en perspective la situation actuelle par rapport à celle que le plan financier 2013-2016 promettait dans le cadre du budget 2013.

Les comptes ont été audités et présentés au Conseil communal par la fiduciaire Nofival, le rapport de révision succinct est intégré au rapport annuel 2015.

L'exécutif communal a approuvé les comptes 2015 lors de sa séance du 09.05.2016.

# 1. APERCU GENERAL

		Compte 2015	Budget 2015	Compte 2014	Ecarts B15/15	en %
<b>Compte de fonctionnement</b>						
Résultat avant amortissements comptables						
Charges financières	-	25'911'523.38	25'439'900.00	25'928'666.95	471'623.38	1.85%
Revenus financiers	+	31'019'920.74	28'320'500.00	27'101'454.65	2'699'420.74	9.53%
<b>Marge d'autofinancement</b>	=	<b>5'108'397.36</b>	<b>2'880'600.00</b>	<b>1'172'787.70</b>	2'227'797.36	77.34%
Résultat après amortissements comptables						
Marge d'autofinancement	+	5'108'397.36	2'880'600.00	1'172'787.70	2'227'797.36	77.34%
Amortissements ordinaires	-	4'387'423.80	7'178'200.00	4'313'935.05	-2'790'776.20	-38.88%
Amort. complémentaires	-	210'420.00			210'420.00	
<b>Excédent de revenus</b>	=	<b>510'553.56</b>				
<b>Excédent de charges</b>	=		<b>4'297'600.00</b>	<b>3'141'147.35</b>	-4'808'153.56	-111.88%
<b>Compte des investissements</b>						
Dépenses ***	+	11'638'878.20	17'793'700.00	17'417'229.55	-6'154'821.80	-34.59%
Recettes ***	-	2'351'028.90	2'225'000.00	5'901'295.00	126'028.90	5.66%
<b>Investissements nets</b>	=	<b>9'287'849.30</b>	<b>15'568'700.00</b>	<b>11'515'934.55</b>	-6'280'850.70	-40.34%
<b>Financement</b>						
Marge d'autofinancement	+	5'108'397.36	2'880'600.00	1'172'787.70	2'227'797.36	77.34%
Investissements nets	-	9'287'849.30	15'568'700.00	11'515'934.55	-6'280'850.70	-40.34%
<b>Insuffis. de financement</b>	=	<b>-4'179'451.94</b>	<b>-12'688'100.00</b>	<b>-10'343'146.85</b>	8'508'648.06	-67.06%
*** sans transfert/sortie de l'EMS La Charmaie de frs 17'160'000.00						

D'une manière générale, 2015 continue d'enregistrer des investissements importants avec la finalisation du chantier de Sous l'Eglise et la mise en service de l'EMS ainsi que la construction de la nouvelle aile du collège des Perraires. Le taux de réalisation est de 65.4% (dépenses brutes). Il est à relever que l'économie sur les coûts de construction du complexe de sous l'Eglise est proche des Fr. 3.3 mios, soit Fr. 38.4 mios de coût total au lieu des Fr. 41.7 mios prévus.

Malgré une gestion absolument rigoureuse, notamment des natures 30 et 31, les charges de fonctionnement avant amortissements enregistrent une augmentation de Fr.471'623.38 (1.85% par rapport au budget). Cela est dû très principalement à la nature 36 (subventions accordées), dans laquelle nous retrouvons une majorité de dépenses sur lesquelles le Conseil municipal n'a malheureusement pas d'emprise (notamment la « facture sociale », voir point 1.2, nature 36, ci-après). Il est néanmoins réjouissant de souligner que, malgré l'augmentation dont la nature 36 fait l'objet, les charges de fonctionnement avant amortissements restent inférieures à celles résultant des comptes 2014.

Les revenus font état d'une hausse de Fr. 2'699'420.74 ou 9.53% par rapport au budget.

Avec un total de revenus de Fr. **31'019'920.74** et un total de charges (y compris les amortissements) de **Fr. 30'509'367.18**, le compte de fonctionnement dégage un excédent de Fr. **510'553.56**. Cela n'avait plus été le cas depuis 2011.

La fortune passe de Fr. **13'532'074.13** au 31.12.2014 à Fr. **14'042'627.69** au 31.12.2015.

Avant la prise en compte des amortissements du patrimoine administratif de Fr. 4'387'423.80 ainsi que les amortissements complémentaires de Fr. 210'420.00, le compte de fonctionnement présente une marge d'autofinancement de Fr. **5'108'397.36**, en amélioration de Fr. 2'227'797.36 ou 77.34% par rapport au budget 2015.

Vu les investissements nets de Fr. 9'287'849.30, la marge d'autofinancement couvre le 55% de ces dépenses, soit un degré d'autofinancement encore insuffisant selon les normes (insuffisance de financement de Fr. 4'179'451.94). Ce degré d'autofinancement reste toutefois appréciable au vu de l'importance des investissements nets réalisés en 2015, clairement supérieurs aux investissements nets usuels d'une commune de la taille de Collombey-Muraz. L'insuffisance de financement s'est dans ce contexte améliorée de Fr. 8'508'648.06 par rapport au budget.

## 2. EVOLUTION DES CHARGES ET DES REVENUS DE FONCTIONNEMENT PAR NATURE

	Comptes 2015	Budget 2015	Comptes 2014	Ecart B15/15	en %
<b>Total des charges</b>	30'509'367.18	32'618'100.00	30'242'602.00	-2'108'732.82	-6.46%
30 Charges de personnel	6'596'453.85	6'705'100.00	6'589'075.90	-108'646.15	-1.62%
31 Biens, services et marchandises	6'224'763.93	6'494'800.00	6'163'218.53	-270'036.07	-4.16%
32 Intérêts passifs	937'427.90	1'180'000.00	1'046'486.84	-242'572.10	-20.56%
33 Amortissements	4'739'077.35	7'353'700.00	4'443'027.25	-2'614'622.65	-35.56%
34 Parts à des contributions sans affectation	144'298.90	115'000.00	134'281.35	29'298.90	25.48%
35 Dédommagements versés à des collectivités publiques	2'113'647.90	2'072'600.00	2'117'758.15	41'047.90	1.98%
36 Subventions accordées	9'111'965.35	8'341'700.00	8'957'310.18	770'265.35	9.23%
38 Attributions aux financements spéciaux	356'588.40	213'200.00	724'743.80	143'388.40	67.26%
39 Imputations internes	285'143.60	142'000.00	66'700.00	143'143.60	100.81%
<b>Total des revenus</b>	31'019'920.74	28'320'500.00	27'101'454.65	2'699'420.74	9.53%
40 Impôts	20'793'293.43	19'047'400.00	18'839'754.50	1'745'893.43	9.17%
41 Patentes et concessions	329'047.45	382'700.00	413'108.60	-53'652.55	-14.02%
42 Revenus des biens	677'620.06	1'255'900.00	742'454.90	-578'279.94	-46.05%
43 Contributions	5'499'295.70	4'542'700.00	3'985'186.60	956'595.70	21.06%
44 Parts à des recettes et contributions sans affectation	1'565'375.40	1'433'400.00	1'332'858.95	131'975.40	9.21%
45 Restitutions de collectivités publiques	711'236.10	566'600.00	646'222.85	144'636.10	25.53%
46 Subventions	948'489.00	834'800.00	1'075'168.25	113'689.00	13.62%
48 Prélèvements sur les financements spéciaux	210'420.00	115'000.00	-	95'420.00	82.97%
49 Imputations internes	285'143.60	142'000.00	66'700.00	143'143.60	100.81%
<b>Excédents de charges/revenus (-)</b>	<b>-510'553.56</b>	<b>4'297'600.00</b>	<b>3'141'147.35</b>	<b>-4'808'153.56</b>	<b>-111.88%</b>

### 2.1 Charges par nature

Le total des charges de fonctionnement affiche une baisse de 6.46 % par rapport au budget 2015. Une attention particulière et une gestion absolument rigoureuse des natures 30 et 31 y ont notamment contribué.

#### Charges de personnel (30)

La baisse des charges de personnel de Fr. 108'646.15 ou 1.62% par rapport au budget 2015 est due principalement et par ordre d'importance aux facteurs suivants :

- le remplacement de personnes en incapacité de travail limité au maximum, la charge de travail ayant été le plus possible absorbée par les autres collaborateurs. L'employeur, en compensation récupère les indemnités pour pertes de gain.
- Encaissement d'un boni de l'assurance maladie perte de gain pour la période 2012-2014 de Fr. 34'716.95 enregistrés en déduction des natures 305.
- Diminution du nombre de séances des commissions du Conseil Général qui entraîne une baisse des vacations de Fr. 21'800.05.

#### Biens et services (31)

Les charges des biens et services atteignent Fr. 6'224'763.93 en diminution de Fr. 270'036.07 ou 4.16% par rapport au budget. D'importants efforts ont été fournis en 2015 et continuent à l'être en 2016. En détail :

- Fournitures, petit matériel et divers (310) : baisse de Fr. 122'560.85, dont les économies réalisées auprès des écoles représentent Fr. 109'276.55 et Fr. 11'566.50 auprès de l'administration communale.
- Achats de matériel, machines, véhicules (311) : baisse de Fr. 65'761.45, dont 29'793.65 auprès des cimetières en reportant l'installation d'un second columbarium.
- Energies (312) : baisse de Fr. 20'377.15 notamment Fr. 21'816.70 pour l'éclairage public et Fr. 33'549.65 pour les stations de pompage de l'eau potable (contrats de fournitures). Pour l'EMS de Sous l'Eglise, les prévisions étaient de Fr. 43'747.10 trop basses, mais le coût de ces énergies a été entièrement refacturé.
- Contrats sanitaires, carburant, et autres marchandises (313) : baisse de Fr. 19'107.55.
- Entretien des routes/infrastructures/bâtiments (314) : augmentation de Fr. 69'675.85, cette rubrique enregistre deux dépassements plus importants : pour l'entretien routier Fr. 31'362.20, dont Fr. 23'490.00 dus à la réfection d'une barrière non prévisible et pour l'entretien de l'éclairage (installation de nouvelles armoires de commande) de Fr. 30'184.90.
- Nettoyages (314.90) : hausse de Fr. 10'567.40, dont Fr. 5'531.40 au niveau des écoles primaires.
- Entretien mobilier, machines, informatique (315) : hausse de Fr. 49'993.45 dont Fr. 9'644.40 pour l'acquisition et l'installation d'un nouveau logiciel de dépouillement (élections), Fr. 11'067.10 pour l'entretien et le remplacement de bornes hydrantes et Fr. 18'494.05 pour les coûts de la maintenance des véhicules et machines des travaux publics.

- Honoraires et prestations de service (318) : baisse de Fr. 186'261.12 dont la comptabilisation des prestations de l'Etat du Valais pour les mensurations officielles sous investissements (budget Fr. 85'000.00), le report des études pour la caserne des pompiers Fr. 50'000.00, les études routières Fr. 80'805.95 (dont Fr. 40'000.00 reportés). Les charges liées à l'enlèvement des ordures progressent de Fr. 39'326.30.

### **Intérêts passifs (32)**

Globalement, les comptes 32 enregistrent une baisse de Fr. 242'572.10 ou 20.56%

Afin de couvrir les investissements toujours conséquents de cet exercice, il a été nécessaire de compenser l'insuffisance de financement par des emprunts à hauteur de Fr. 12 mio au lieu des Fr. 13.5 mio prévus. Grâce aux taux d'intérêts toujours bas et à la reconduction d'anciens prêts à de nouveaux taux plus favorables, une baisse du coût des emprunts de Fr. 267'832.95 par rapport au budget 2015 est également enregistrée.

Le taux moyen des emprunts au 31.12.2015 est de 1.194% contre 1.408% au 31.12.2014

Les intérêts rémunérateurs sur impôts présentent une hausse par rapport au budget de Fr. 24'678.90

### **Amortissements (33)**

Le total des amortissements a baissé de Fr. 2'614'622.65 ou 35.56% par rapport au budget.

Cette baisse importante est liée principalement aux amortissements comptables pour Fr. 2'790'776.20, dont la valeur à amortir est plus basse suite à la non-réalisation de certains investissements (voir point 3.1, investissements propres, nature 50) et à l'absence d'amortissements sur la part de l'EMS de Sous L'Eglise transféré hors du patrimoine administratif.

Les amortissements du patrimoine administratif représentent Fr. 4'387'423.80, soit un taux global de 10.03%. L'application de l'art. 51, al. 1 de l'Ordonnance sur la gestion financière des communes (Ofinco) du 16 juin 2004 est donc à nouveau totalement respectée.

### **Dédommagements versés à des collectivités publiques (35)**

Globalement cette rubrique enregistre une hausse de Fr. 41'047.90, influencée principalement par la hausse des coûts du CMS de Fr. 28'873.40 et la participation au trafic régional des transports de Fr. 28'109.95.

### **Subventions accordées (36)**

Les subventions accordées marquent à nouveau une très importante croissance Fr. 770'265.35 ou 9.23% par rapport au budget. Les écarts les plus importants proviennent des chiffres communiqués par le canton, largement sous-estimés par rapport à la réalité. Ils concernent la participation aux salaires des enseignants pour Fr. 122'246.40, la participation au financement des pensionnaires en EMS pour Fr. 44'327.35 (Fr. 17.00 en moyenne par jour et pensionnaire selon indications du canton, Fr. 21.68 en coûts effectifs pour 12'193 jours). De même, suite à l'entrée en vigueur de la loi sur les soins de longue durée et de sa nouvelle répartition des coûts de 30% communes et 70% canton (ancien 37.5/62.5), la participation communale à la facture sociale devait se monter à Fr. 1'452'800.00 mais bouclent sur des coûts finaux de Fr. 1'632'188.15, soit un dépassement Fr. 179'388.15. Enfin, pour 2015, les avances d'aide sociale se sont élevées à Fr. 670'689.30 (Fr. 602'466.23 pour 2014) contre Fr. 550'000.00 prévues au budget.

Les natures 36 enregistrent également des nouvelles charges qui ont été annoncées après clôture du budget 2015 et qui concernent le financement de prise en charge ambulatoire des addictions (Fr. 19'748.90) et le financement du dispositif pré-hospitalier (Fr. 67'417.70) ou qui font suite à une modification de la comptabilisation, comme pour le financement des curatelles éducatives de Fr. 46'800.00 qui sont ressorties des dépenses de l'APEA.

La participation aux Railchecks des étudiants et apprentis enregistrent un dépassement de Fr. 40'507.10

La participation à la prophylaxie dentaire enregistre une hausse de Fr. 57'086.35 par rapport au budget, cette participation a été revue à la baisse dès le budget 2016.

La participation aux améliorations foncières se monte à Fr. 71'400.00 pour 2015 et concerne 2 ruraux, aucun montant n'était inscrit au budget 2015. Les dates de mise en route des chantiers ainsi que les montants des demandes d'acomptes sont difficilement planifiables lors de l'établissement des budgets.

### **Attributions aux financements spéciaux (38)**

Les 3 services autofinancés bouclent avec des résultats positifs, soit Fr. 15'360.40 pour l'eau potable, Fr. 247'790.15 pour les eaux usées et Fr. 93'437.85 pour les déchets. Par rapport au budget l'écart total des natures 38 se monte à Fr. 143'388.40.

### **Charges imputées (39) – (49)**

L'utilisation des charges imputées permet de répartir des charges dans les rubriques concernées, comme par exemple les intérêts passifs liés à des investissements financés par emprunts pour les services autofinancés. Afin d'apporter plus de clarté dans la rubrique 570 (EMS), les intérêts sur le prêt accordé Fr. 172'760.55, la part de l'annuité du DDP de Sous l'Eglise Fr. 20'137.50 sont comptabilisés dans la nature 39. Ces charges sont refacturées dans le compte 570.436.49

Les nouveaux taux obtenus pour les emprunts ainsi que des investissements moindres ont permis de réduire le coût des intérêts pour le réseau d'eau potable de Fr. 108'000.00 à Fr. 59'500.00

## **2.2 Revenus par nature :**

Les revenus du compte de fonctionnement affichent une augmentation par rapport au budget 2015 de Fr. 2'699'420.74, soit 9.53%.

### **Impôts (40)**

Les recettes fiscales, par rapport au budget, sont en hausse de Fr. 1'745'893.43, la progression est même de Fr. 1'953'538.93 par rapport à 2014.

Ces variations par rapport au budget se retrouvent au niveau des impôts des personnes physiques pour Fr. 1'657'976.43 soit pour les plus importantes, +Fr. 626'405.30 pour l'impôt sur le revenu, +Fr. 418'480.90 pour les droits de mutations, +Fr. 379'502.05 pour l'impôt sur la fortune, +Fr. 244'820.63 pour l'impôt à la source.

Pour les personnes morales la progression est de Fr. 87'855.80.

### **Patentes et concessions (41)**

Les redevances pour usage du sol ont enregistré pour 2014 une baisse des kilowatts distribués sur le territoire communal, cette redevance a passé de Fr 380'959.00 en 2013 à Fr. 352'997.00 pour 2014. Une baisse de Fr. 53'002.55 est enregistrée dans les comptes 2015 liée à la correction de 2014 et à une estimation ajustée pour 2015.

### **Revenus des biens (42)**

Cette baisse importante de Fr. 578'279.94 ou de 46.05% est surtout due à deux modifications importantes au niveau de l'immeuble de l'EMS.

Lors de l'établissement du budget 2015, il était prévu que l'exploitant de l'EMS paie les intérêts et autres charges pour environ Fr. 185'000.00 et un amortissement de l'ordre de Frs 490'000.00, soit un loyer de Fr. 675'000.00 pour les 9 mois d'exploitation de 2015.

Avec la création de la société La Charmaie SA et le transfert de l'immeuble de l'EMS hors du patrimoine administratif, cet amortissement n'a plus lieu d'être dans les comptes de la commune.

Les intérêts ont été reclassés sous la rubrique 39 pour la part imputée à l'EMS et dans le compte 570.436.49 pour la part refacturée. Les nouveaux taux obtenus pour les emprunts influencent à la baisse les montants imputés et refacturés à l'exploitant de l'EMS.

Ces éléments mis à part, les recettes sont en augmentation de Fr. 96'720.06 en raison d'une prime énergétique de Postfinance de Fr. 63'200.00 (liée aux emprunts contractés chez eux) pour notre inscription comme Cité de l'énergie et à des rachats d'ADB pour Fr. 32'124.75.

### **Contributions (43)**

La progression de ces recettes de 21.06% ou Fr. 956'595.70 provient principalement des facteurs suivants :

- Les émoluments (431) ont globalement baissé de Fr. 11'832.00 : ils sont en hausse, en raison de l'évolution du nombre de demandes de droit de cité +Fr. 8'600.00, des cartes d'identités +Fr. 5'016.00, des prestations facturées par le juge de commune +Fr. 7'251.10, des prestations facturées par le tuteur +Fr. 12'332.40. Ils sont en baisse pour les autorisations de construire –Fr. 36'090.00.

- Les contributions de tiers (434) enregistrent une hausse de Fr. 126'113.85, dont les principaux revenus en hausse proviennent de la nouvelle taxe sur les déchets +Fr. 135'124.95, des taxes perçues pour l'utilisation du site de la Croire + Fr. 88'072.00, de la facturation des eaux usées +Fr. 49'498.55.

- Avec la fermeture de la raffinerie, la consommation d'eau facturée baisse de –Fr. 69'363.90.

- Malgré l'incidence de la facturation forfaitaire qui génère des recettes supplémentaires, le résultat de la facturation pour les structures jeunesse est de Fr. 43'992.80 inférieur aux prévisions. Cela résulte d'une surestimation de la nouvelle tarification forfaitaire dans le budget 2015, qui a d'ailleurs été revue à la baisse dans le budget 2016.

- Un correctif pour les cautions/dépôts pour les cartes de la déchetterie a été enregistré à charge du compte 720.434.11, le solde dû au 1<sup>er</sup> janvier 2015 a été estimé à Fr. 40'000.00, ce montant est inscrit au passif du bilan (cpté 2.258.27) et correspond à environ 2000 cartes en circulation à cette date.

- Les dédommagements de tiers (436) affichent un écart positif de Fr. 439'146.70 par rapport au budget.

Le montant le plus important concerne les frais refacturés à l'EMS pour un total de Fr. 247'083.95 et qui englobe en plus des charges prévues dans cette rubrique, les intérêts ainsi que la facture d'énergie de l'EMS. Pour le solde, la nature 436 est composée des indemnités de perte de gain et des participations des assurances pour dommages et sinistres, des participations des élèves pour les activités et le matériel, des participations de tiers pour les sorties et autres animations.

- Propres prestations pour les investissements (438). Avec le transfert de l'immeuble de l'EMS hors du patrimoine administratif, il a fallu activer les intérêts intercalaires pour la part de l'EMS, ce montant de Fr. 400'000.00 est compris dans le décompte de l'architecte. Cette recette extraordinaire améliore la marge d'autofinancement de 2015 pour le même montant.

### Part à des recettes et contributions sans affectation (44)

- Cette rubrique en hausse de 131'975.40 enregistre principalement l'adaptation de la péréquation financière à la situation communale pour Fr. 132'287.00 (ressources d'impôts, population, répartition géographique, pyramide des âges, etc.).

### Restitutions de collectivités publiques (45)

- Cette rubrique en hausse de Fr. 144'636.10 est directement liée à la facture sociale du canton et aux avances d'aide sociale faites par la commune durant l'année (voir rubrique 36).

### Subventions (46)

- Les subventions évoluent de Fr. 113'689.00, dont Fr. 56'326.85 pour les salaires des structures jeunesse, Fr. 20'474.65 pour la direction des écoles et Fr. 22'199.30 pour les Railchecks étudiants et apprentis.

### Prélèvements sur les financements spéciaux (48)

- Le budget du service « eau potable » prévoyait un déficit, de l'ordre de Fr. 115'000.00, couvert par le compte courant des financements spéciaux. Les charges effectives ainsi que les charges induites (amortissements, intérêts imputés) étant bien inférieures aux prévisions, le service boucle finalement sur un bénéfice de Fr. 15'360.40.

- Le montant de Fr. 210'420.00 correspond à la part prélevée sur le fonds des contributions pour abris PC et finance une part des 123 places publiques construites dans l'abri de Sous l'Eglise.

### Imputations internes (49) (39)

- La rubrique 490 regroupe les frais et loyers refacturés pour la déléguée à l'intégration, les frais administratifs pour la gestion des déchets et le site de la Croire et la refacturation d'une part du DDP de Sous l'Eglise.

- La rubrique 491 concerne les intérêts refacturés aux services autofinancés ainsi qu'à l'exploitant de l'EMS. Les nouveaux taux d'emprunt très intéressants, des investissements plus bas que les prévisions et des taxes de raccordement ont permis de financer une partie des réalisations et ainsi de réduire la charge d'intérêts.

## 3. EVOLUTIONS DES DEPENSES ET RECETTES D'INVESTISSEMENTS PAR NATURES

	Comptes 2015	Budget 2015	Comptes 2014	Ecart B15/15	en %
<b>Total des charges</b>	28'798'878.20	17'793'700.00	17'417'229.55	11'005'178.20	61.85%
50 Investissements propres	11'238'325.80	17'526'500.00	17'090'098.15	-6'288'174.20	-35.88%
52 Prêts et participations permanentes	17'160'000.00		-	17'160'000.00	
56 Subventions accordées	400'552.40	267'200.00	327'131.40	133'352.40	49.91%
57 Subventions redistribuées			-	-	
58 Autres dépenses activables			-	-	
<b>Total des revenus</b>	19'511'028.90	2'225'000.00	5'901'295.00	17'286'028.90	776.90%
60 Transferts au patrimoine financier	17'232'000.00		1'300'000.00	17'232'000.00	
61 Contributions de tiers	470'287.35	800'000.00	1'052'824.95	-329'712.65	-41.21%
62 Rbt de prêts et participations permanentes			-	-	
63 Facturation à des tiers			75'092.55	-	
64 Rbt de subventions acquises			-	-	
66 Subventions acquises	1'808'741.55	1'425'000.00	3'473'377.50	383'741.55	26.93%
67 Subventions à redistribuer			-	-	
<b>Excédents de charges/revenus (-)</b>	<b>9'287'849.30</b>	<b>15'568'700.00</b>	<b>11'515'934.55</b>	<b>-6'280'850.70</b>	<b>-40.34%</b>

### 3.1 Dépenses par nature

Le volume des investissements bruts atteint Fr. 28'798'878.20. Afin de comparer les totaux, il convient de déduire la part de la sortie de l'EMS de Fr. 17'160'000.00. Le montant corrigé des investissements bruts est de Fr. 11'638'878.20, en diminution de Fr. 6'154'821.80 par rapport au budget ou 34.6% inférieur aux prévisions.

### Investissements propres (50)

Les investissements propres affichent une baisse de Fr. 6'288'174.20 par rapport au budget. Cette situation est principalement due à plusieurs reports sur 2016, à un décalage sur les chantiers importants, à des écarts entre les situations connues au mois de septembre lors de la préparation des budgets et la réalité finale des chiffres, à la réalisation effective et la facturation des travaux à cheval sur deux exercices, et ce malgré une reprise des retenues de garanties et une estimation des travaux en cours au 31 décembre 2015. Voici ci-après les principaux écarts en chiffres :

- Ecoles (Sous l'Eglise/Perraires/Corbier) : -Fr. 2'683'532.60
- Salle multi-activités et EMS : -Fr. 2'163'183.65
- Routes communales. -Fr. 126'672.70



- Place d'arrêt des Brèches : -Fr. 110'646.65
- Approvisionnement et alimentation eau potable : -Fr 447'676.60
- Assainissements et traitement des eaux usées : -Fr. 713'148.05

### **Prêts et participation permanente (52)**

Avec la création de la société La Charmaie SA et le transfert de l'immeuble de l'EMS hors du patrimoine administratif, nous retrouvons sous cette nature le capital-actions de Fr. 1 million de francs ainsi que le prêt à long terme de Fr. 16'160'000.00 en faveur de la société exploitant l'EMS.

### **Subventions accordées (56)**

L'augmentation des subventions accordées est de Fr. 133'352.40. La variation principale de Fr. 110'000.00 provient de la mensuration officielle et l'information géographique, charge reclassée sous Investissements cpte 100.561.50 selon directive Etat VS (ancien 100.318.00) Sous cette rubrique figurent également les investissements liés aux routes et institutions cantonales et notre participation aux études de Rhône III.

### **3.2 Recettes par natures**

Le volume des recettes brutes atteint Fr. 19'511'028.90, afin de comparer les totaux, il convient là aussi de déduire la part de la sortie de l'EMS de Fr. 17'160'000.00. Le montant corrigé des recettes est de Fr. 2'351'028.90, en augmentation de Fr. 126'028.90 par rapport au budget.

Cette variation provient d'un décalage entre les prévisions et les réalisations et leur report entre les différents budgets (école, EMS, taxes de raccordement, etc...)

### **Transfert au patrimoine financier (60)**

Le total de Fr. 17'232'000.00 correspond à la sortie de l'immeuble de l'EMS, ainsi qu'à la vente des anciens modules/classes des Perraires pour Frs 72'000.00.

### **Contributions de tiers (61)**

Les contributions de tiers affichent une nette baisse de Fr. 329'712.65 par rapport au budget, comparées aux chiffres de 2014, elles sont même de Fr. 582'537.60 plus basses. Les natures 61 enregistrent principalement les taxes de raccordement aux réseaux eau potable et eaux usées pour les constructions nouvelles ou transformations. Vu les résultats, les montants 2014 doivent être considérés comme extraordinaires et les montants du budget 2015 se révèlent un peu trop optimistes.

### **Subventions acquises (66)**

Les subventions dépassent de Fr. 383'741.55 les prévisions, soit :

EMS : hausse de Fr. 353'000.00 due au décalage entre les coûts effectifs, les budgets et les provisions

Eau potable : hausse de Fr. 142'288.05 avec plusieurs décomptes qui ont été admis à la subvention.

Eaux usées : hausse de Fr. 47'562.00, liée aux travaux réalisés sur le raccordement de la Step d'Illarsaz à la Step de Collombey-le-Grand.

Pour les écoles cela représente une baisse de Fr. 173'918.50, liée principalement à l'avancement des travaux du Collège des Perraires –Fr. 245'000.00.

#### 4. LE FINANCEMENT

Le degré d'autofinancement présente le ratio entre la marge d'autofinancement et le total des investissements nets, il mesure la part des investissements de l'année qui est financée par le résultat avant amortissements.

Les comptes 2015 enregistrent un degré d'autofinancement de 55.0%, en progression de plus de 44% par rapport à 2014. Il est encore insuffisant du point de vue des normes, car il n'atteint pas les 60% considérés comme satisfaisant à court terme. Il reste appréciable néanmoins compte tenu de l'importance des investissements réalisés en 2015, supérieurs aux investissements usuels d'une commune de la taille de celle de Collombey-Muraz. A titre de comparaison, les investissements 2016, qui se rapprochent de la normalité, ont été budgétés à Fr. 4'670'700.00.

1. Degré d'autofinancement (I1)	MCH		2015	2014	2013	2012
Excédent de revenus du compte de fonct.		+	510'553.56	-	-	-
Excédent de charges du compte de fonct.		-	-	3'141'147.35	2'917'977.93	770'255.65
Amortissements du patrimoine administratif	331	+	4'387'423.80	4'313'935.05	5'013'738.10	4'602'611.75
Amort. compl. du patrimoine administratif	332	+	210'420.00	-	-	-
Amortissement du découvert du bilan	333	+	-	-	-	-
<b>Autofinancement</b>		=	<b>5'108'397.36</b>	<b>1'172'787.70</b>	<b>2'095'760.17</b>	<b>3'832'356.10</b>
Dépenses d'invest. reportées au bilan	5	+	28'798'878.20	17'417'229.55	17'749'123.00	19'073'874.65
Recettes d'invest. reportées au bilan	6	-	19'511'028.90	5'901'295.00	4'817'398.90	3'451'262.90
<b>Investissements nets</b>		=	<b>9'287'849.30</b>	<b>11'515'934.55</b>	<b>12'931'724.10</b>	<b>15'622'611.75</b>
		=	<b>55.0%</b>	<b>10.2%</b>	<b>16.2%</b>	<b>24.5%</b>

La capacité d'autofinancement mesure le ratio entre la marge d'autofinancement et le total des revenus financiers (sans les imputations internes et les écritures propres aux comptes autofinancés). Avec une progression de plus de 12% il est atteint la mention « bien ».

2. Capacité d'autofinancement (I2)	MCH		2015	2014	2013	2012
Excédent de revenus du compte de fonct.		+	510'553.56	-	-	-
Excédent de charges du compte de fonct.		-	-	3'141'147.35	2'917'977.93	770'255.65
Amort. du patrimoine administratif	331	+	4'387'423.80	4'313'935.05	5'013'738.10	4'602'611.75
Amort. compl. du patrimoine administratif	332	+	210'420.00	-	-	-
Amortissement du découvert du bilan	333	+	-	-	-	-
<b>Autofinancement</b>		=	<b>5'108'397.36</b>	<b>1'172'787.70</b>	<b>2'095'760.17</b>	<b>3'832'356.10</b>
Revenus du compte de fonctionnement	4	+	31'019'920.74	27'101'454.65	26'512'687.42	27'332'652.35
Subventions redistribuées	47	-	-	-	-	-
Prélèv. sur les financements spéciaux	48	-	210'420.00	-	252'571.95	66'412.30
Imputations internes	49	-	285'143.60	66'700.00	92'500.00	33'800.00
<b>Revenus financiers</b>		=	<b>30'524'357.14</b>	<b>27'034'754.65</b>	<b>26'167'615.47</b>	<b>27'232'440.05</b>
		=	<b>16.7%</b>	<b>4.3%</b>	<b>8.0%</b>	<b>14.1%</b>

## 5. ENDETTEMENT NET PAR HABITANT

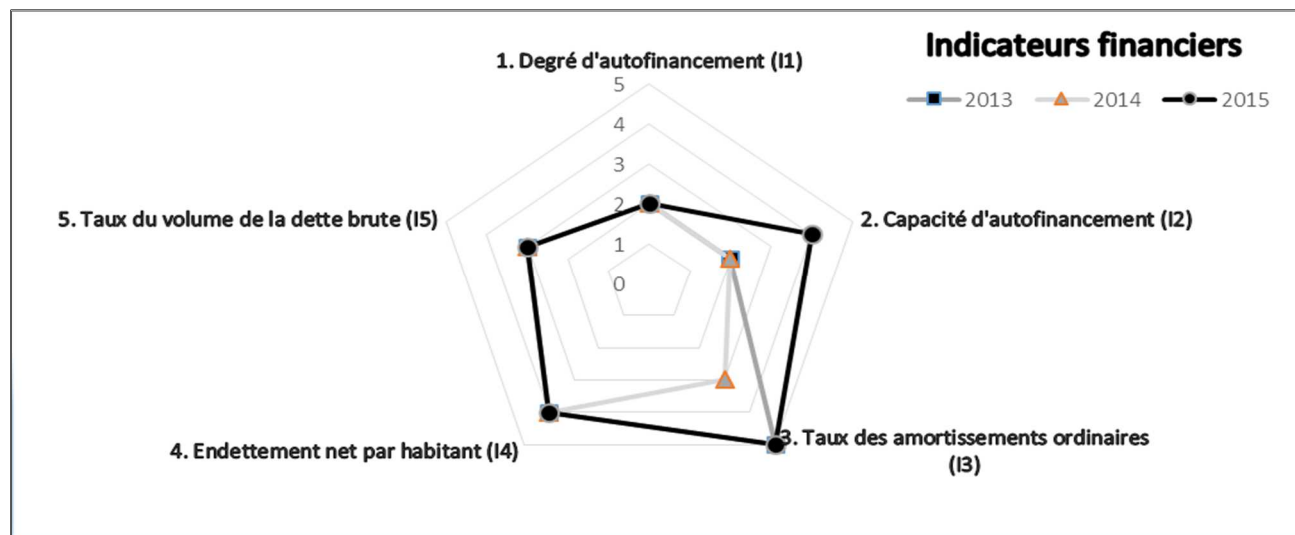
L'endettement net est obtenu en soustrayant l'ensemble des actifs du patrimoine financier réalisable de la dette brute. Un montant compris entre Fr. 3'000.00 et Fr. 5'000.00 est considéré comme un endettement mesuré. Avec l'endettement net, sans tenir compte de la part à disposition de la SA la Charmaie (voir remarque ci-dessous), la dette nette par habitant est de Fr. 4'758.-, ce qui représente un endettement considéré comme mesuré.

4. Endettement net par habitant (I4)	MCH		2015	2014	2013	2012
Engagements courants	20	+	3'295'100.95	5'415'950.85	5'208'176.35	5'270'996.95
Dettes à court terme	21	+	-	-	-	-
Dettes à moyen et long termes	22	+	64'863'000.00	53'477'000.00	42'109'000.00	28'741'000.00
Engagements envers des entités particulières	23	+	-	-	-	-
Provisions	24	+	300'000.00	300'000.00	300'000.00	300'000.00
Passifs transitoires	25	+	3'056'398.20	4'327'027.75	5'258'654.25	3'432'555.20
<b>Dette brute</b>		=	<b>71'514'499.15</b>	<b>63'519'978.60</b>	<b>52'875'830.60</b>	<b>37'744'552.15</b>
<b>Ou</b>						
Total des passifs	2	+	89'794'029.69	81'158'147.58	72'988'203.48	60'276'125.16
Fortune nette	29	-	14'042'627.69	13'532'074.13	16'673'221.48	19'591'199.41
Financements spéciaux	28	-	4'236'902.85	4'106'094.85	3'439'151.40	2'940'373.60
<b>Dette brute</b>		=	<b>71'514'499.15</b>	<b>63'519'978.60</b>	<b>52'875'830.60</b>	<b>37'744'552.15</b>
Disponibilités	10		10'095'924.37	7'198'698.34	8'771'303.85	7'391'786.71
Avoir	11	+	10'933'905.82	10'069'746.90	9'865'590.28	10'301'817.65
Placements	12	+	3'705'286.70	3'728'272.55	2'433'250.00	2'438'207.90
Actifs transitoires	13	+	7'236'307.75	7'013'469.84	5'914'298.55	2'188'536.90
<b>Patrimoine financier réalisable</b>		=	<b>31'971'424.64</b>	<b>28'010'187.63</b>	<b>26'984'442.68</b>	<b>22'320'349.16</b>
Endettement net (+) / Fortune nette (-)			39'543'074.51	35'509'790.97	25'891'387.92	15'424'202.99
Nombre d'habitant (population ESPOP/STATPOP année N-1)			8'311	7'982	7'750	7'564
Dette brute – Patrimoine financier réalisable						
		=	4'758	4'449	3'341	2'039
Nombre d'habitant (population ESPOP/STATPOP année N-1)						

Remarque : Sans les Fr. 16'160'000.00 correspondant au prêt de la Charmaie SA (comprises dans les Fr. 64'863'000.00 de dettes à moyen et long termes) et assumé par le Home La Charmaie SA, l'endettement total net serait de 23'383'074.51, soit un hypothétique endettement net par habitant de Fr. 2'814.00. Cet endettement serait considéré comme faible

## 6. INDICATEURS FINANCIERS

La superposition des trois derniers exercices laisse ressortir clairement que la capacité d'autofinancement est en nette amélioration. Les amortissements sont à nouveaux au taux obligatoire. Pour le degré d'autofinancement, il manquait environ Fr. 400'000.00 pour passer du degré 2 à 3. Le montant de la dette reste encore un des défis importants à résoudre pour les années à venir.



## 7. CONCLUSION

Budget, plan financier quadriennal et comptes, c'est à ce rythme annuel que l'administration communale dresse l'état des lieux de la vie de notre commune.

Les comptes 2015 sont les derniers qui pourront être présentés par le Conseil municipal de la législature 2013-2016. L'Exécutif a ainsi jugé intéressant de mettre en perspective la situation actuelle par rapport à celle que le plan financier 2013-2016 promettait dans le cadre du budget 2013.

Vous trouvez ainsi ci-après plusieurs tableaux mettant en parallèle les prévisions telles qu'elles apparaissaient en 2013 et les chiffres réels issus des comptes 2013, 2014, 2015 et du budget 2016. Ainsi, par exemple, alors que selon le plan financier 2013-2016, on devait s'attendre en 2015 à un excédent de charges de Fr. 6'159'350.-, les comptes bouclent sur un revenu de Fr. 510'554.00 (amélioration de Fr. 6'669'904.-). La marge d'autofinancement s'améliore quant à elle de plus de 4 millions entre les prévisions et la réalité. De même, alors que selon le plan financier 2013-2016, la fortune nette aurait dû s'élever à peine à Fr. 542'173.00, elle est remontée à Fr. 14'042'627.00 dans les comptes 2015 (+ Fr.13'500'454.00).

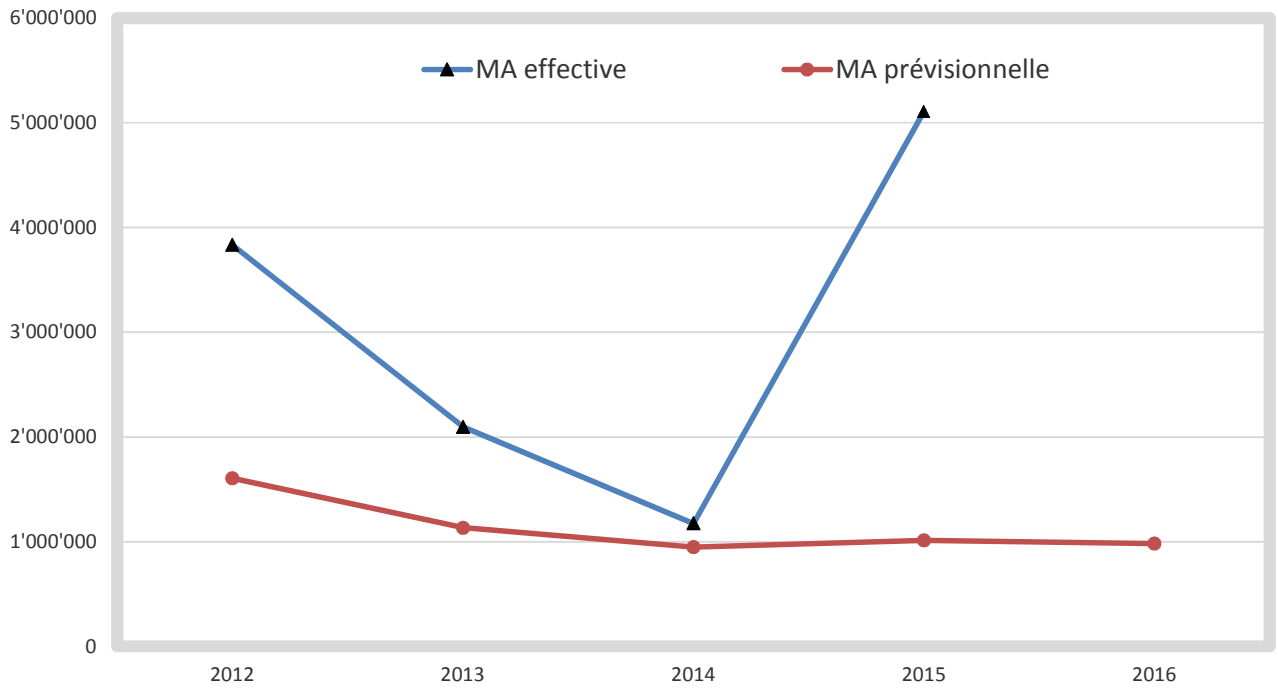
Le Conseil municipal a toujours pris le parti, malgré les recommandations parfois insistantes, notamment de la COGEST, de refuser la solution de facilité et de repousser autant que possible une augmentation d'impôts, afin de penser aux citoyens. Il a choisi, avant de se résoudre à une éventuelle augmentation fiscale, de privilégier d'abord l'épuisement du potentiel d'économie du budget, de s'astreindre à une maîtrise rigoureuse des dépenses, d'adapter certaines taxes qui étaient trop inférieures à celles appliquées dans les communes voisines et qui couvraient à peine les coûts de fonctionnement, d'introduire celles obligatoires (comme la taxe déchets) ou facultatives (comme les droits de mutations) qui sont appliquées largement.

Cette action quotidienne de l'Exécutif, soutenue par l'administration communale, se traduit aujourd'hui dans les comptes 2015 de manière réjouissante. D'inéluctable, le spectre d'une augmentation d'impôt s'est déjà quelque peu éloigné. La poursuite de ces efforts, déjà dessinée dans le cadre du budget 2016, devra évidemment continuer pour maintenir le cap vers le redressement des finances communales qui en 2015, bénéficient d'une embellie réjouissante.

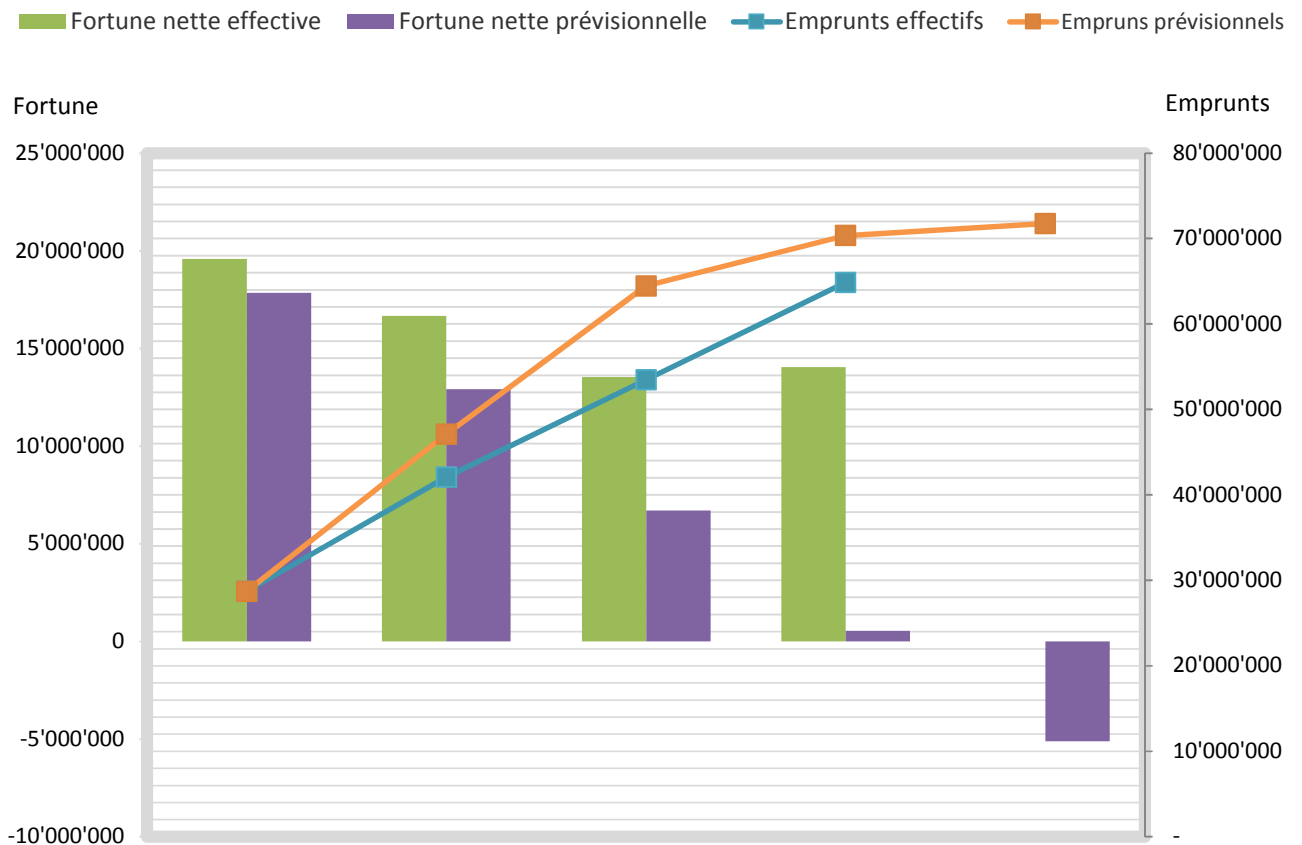
Compte tenu des différentes remarques énumérées dans ce rapport, le Conseil communal tient à remercier tous les acteurs de la vie sociale et politique de notre commune et vous invite, Monsieur le Président, Mesdames et Messieurs les Conseillers généraux, à accepter les comptes tels qu'ils vous sont présentés.

**Le Conseil Communal**

Comparaison Plan financier 2013-2016 et évolution effective de la Marge d'autofinancement (MA)




Comparaison Plan financier 2013-2016 et évolution effective de la Fortune nette et des Emprunts



## Comparaison Plan financier 2013-2016 et Evolution effective 2013-2015

	Prévisions		Prévisions		Prévisions		Prévisions		Prévisions
	Budget	Comptes	Plan financier	Comptes	Plan financier	Comptes	Plan financier	Budget	
	2013	2013	2014	2014	2015	2015	2016	2016	
<b>Prévisions compte de fonctionnement</b>									
Total des charges financières	24'364'180	24'416'927	25'287'000	25'928'667	26'235'000	25'911'523	27'170'000	26'304'200	
Total des revenus financiers	25'496'511	26'512'687	26'234'650	27'101'455	27'245'650	31'019'921	28'151'791	29'314'600	
<b>Marge d'autofinancement</b>	<b>1'132'331</b>	<b>2'095'760</b>	<b>947'650</b>	<b>1'172'788</b>	<b>1'010'650</b>	<b>5'108'397</b>	<b>981'791</b>	<b>3'010'400</b>	
Amortissements	6'054'500	5'013'738	7'195'000	4'313'935	7'170'000	4'597'844	6'650'000	4'685'700	
<b>Excédent revenus (+) charges (-)</b>	<b>-4'922'169</b>	<b>-2'917'978</b>	<b>-6'247'350</b>	<b>-3'141'147</b>	<b>-6'159'350</b>	<b>510'554</b>	<b>-5'668'209</b>	<b>-1'675'300</b>	
<b>Prévision du compte des investissements</b>									
<b>Investissements nets</b>	<b>21'116'500</b>	<b>12'931'724</b>	<b>17'400'000</b>	<b>11'515'935</b>	<b>6'900'000</b>	<b>9'287'849</b>	<b>2'000'000</b>	<b>4'670'700</b>	
<b>Modification de la fortune/découvert</b>									
Excédent revenus (+) charges (-)	-4'922'169	-2'917'978	-6'247'350	-3'141'147	-6'159'350	510'554	-5'668'209	-1'675'300	
<b>Fortune nette</b>	<b>12'918'872</b>	<b>16'673'221</b>	<b>6'701'523</b>	<b>13'532'074</b>	<b>542'173</b>	<b>14'042'627</b>	<b>-5'126'036</b>	<b>12'367'327</b>	
<small>mis à jour avec résultat 2015</small>									
<b>Evolution des emprunts</b>									
Amortissements et remboursements	-632'000	-632'000	-632'000	-632'000	-5'114'000	-5'114'000	-614'000	-614'000	
Nouveaux emprunts	19'000'000	14'000'000	18'000'000	12'000'000	11'000'000	16'500'000	2'000'000	1'700'000	
<b>TOTAL DES EMPRUNTS AU 31.12...</b>	<b>47'109'000</b>	<b>42'109'000</b>	<b>64'477'000</b>	<b>53'477'000</b>	<b>70'363'000</b>	<b>64'863'000</b>	<b>71'749'000</b>	<b>65'949'000</b>	

# COMMUNE DE COLLOMBEY-MURAZ



## Aperçu des principaux éléments du compte annuel 2015

- a) Compte administratif
- b) Compte annuel
- c) Bilan et financement
- d) Comptes de fonctionnement selon les tâches
- e) Comptes de fonctionnement selon les natures
- f) Comptes d'investissements selon les tâches
- g) Comptes d'investissements selon les natures
- h) Indicateurs financiers
- i) Graphique

## Aperçu du compte administratif

Compte  
2014

Budget  
2015

Compte  
2015

### Compte de fonctionnement

Résultat avant amortissements comptables				
Charges financières	- fr.	25'928'666.95	25'439'900.00	25'911'523.38
Revenus financiers	+ fr.	27'101'454.65	28'320'500.00	31'019'920.74
<b>Marge d'autofinancement (négative)</b>	= fr.	-	-	-
<b>Marge d'autofinancement</b>	= fr.	<b>1'172'787.70</b>	<b>2'880'600.00</b>	<b>5'108'397.36</b>
Résultat après amortissements comptables				
Marge d'autofinancement (négative)	- fr.	-	-	-
Marge d'autofinancement	+ fr.	1'172'787.70	2'880'600.00	5'108'397.36
Amortissements ordinaires	- fr.	4'313'935.05	7'178'200.00	4'387'423.80
Amortissements complémentaires	- fr.	-	-	210'420.00
Amortissement du découvert au bilan	- fr.	-	-	-
<b>Excédent de charges</b>	= fr.	<b>3'141'147.35</b>	<b>4'297'600.00</b>	-
<b>Excédent de revenus</b>	= fr.	-	-	<b>510'553.56</b>

### Compte des investissements

Dépenses	+ fr.	17'417'229.55	17'793'700.00	28'798'878.20
Recettes	- fr.	5'901'295.00	2'225'000.00	19'511'028.90
<b>Investissements nets</b>	= fr.	<b>11'515'934.55</b>	<b>15'568'700.00</b>	<b>9'287'849.30</b>
<b>Investissements nets (négatifs)</b>	= fr.	-	-	-

### Financement

Marge d'autofinancement (négative)	- fr.	-	-	-
Marge d'autofinancement	+ fr.	1'172'787.70	2'880'600.00	5'108'397.36
Investissements nets	- fr.	11'515'934.55	15'568'700.00	9'287'849.30
Investissements nets (négatifs)	+ fr.	-	-	-
<b>Insuffisance de financement</b>	= fr.	<b>10'343'146.85</b>	<b>12'688'100.00</b>	<b>4'179'451.94</b>
<b>Excédent de financement</b>	= fr.	-	-	-



## Aperçu du compte annuel

	Compte 2014		Budget 2015		Compte 2015	
<b>Compte de fonctionnement</b>	<b>Charges</b>	<b>Revenus</b>	<b>Charges</b>	<b>Revenus</b>	<b>Charges</b>	<b>Revenus</b>
Total des charges (amortissements inclus)	30'242'602.00		32'618'100.00		30'509'367.18	
Total des revenus		27'101'454.65		28'320'500.00		31'019'920.74
<b>Excédent de revenus</b>	-		-		<b>510'553.56</b>	
<b>Excédent de charges</b>		<b>3'141'147.35</b>		<b>4'297'600.00</b>		-
<b>Total</b>	<b>30'242'602.00</b>	<b>30'242'602.00</b>	<b>32'618'100.00</b>	<b>32'618'100.00</b>	<b>31'019'920.74</b>	<b>31'019'920.74</b>
<b>Compte des investissements</b>	<b>Dépenses</b>	<b>Recettes</b>	<b>Dépenses</b>	<b>Recettes</b>	<b>Dépenses</b>	<b>Recettes</b>
Total des dépenses reportées au bilan	17'417'229.55		17'793'700.00		28'798'878.20	
Total des recettes reportées au bilan		5'901'295.00		2'225'000.00		19'511'028.90
<b>Investissements nets 3)</b>		<b>11'515'934.55</b>		<b>15'568'700.00</b>		<b>9'287'849.30</b>
<b>Total</b>	<b>17'417'229.55</b>	<b>17'417'229.55</b>	<b>17'793'700.00</b>	<b>17'793'700.00</b>	<b>28'798'878.20</b>	<b>28'798'878.20</b>
<b>Financement</b>						
Report des investissements nets	11'515'934.55		15'568'700.00		9'287'849.30	
Report des amortissements ordinaires du patrimoine administratif		4'313'935.05		7'178'200.00		4'387'423.80
Report des amortissements complémentaires du patrimoine administratif		-		-		210'420.00
Report des amortissements du découvert du bilan		-		-		-
Excédent de revenus du compte de fonctionnement		-		-		510'553.56
Excédent de charges du compte de fonctionnement	3'141'147.35		4'297'600.00		-	
<b>Excédent de financement</b>	-		-		-	
<b>Insuffisance de financement</b>		<b>10'343'146.85</b>		<b>12'688'100.00</b>		<b>4'179'451.94</b>
<b>Total</b>	<b>14'657'081.90</b>	<b>14'657'081.90</b>	<b>19'866'300.00</b>	<b>19'866'300.00</b>	<b>9'287'849.30</b>	<b>9'287'849.30</b>
<b>Modification du capital</b>						
Report de l'excédent de financement		-		-		-
Report de l'insuffisance de financement	10'343'146.85		12'688'100.00		4'179'451.94	
Report des dépenses d'investissement au bilan		17'417'229.55		17'793'700.00		28'798'878.20
Report des recettes d'investissement au bilan	5'901'295.00		2'225'000.00		19'511'028.90	
Report des amortissements au bilan	4'313'935.05		7'178'200.00		4'597'843.80	
<b>Augmentation de la fortune nette</b>	-		-		<b>510'553.56</b>	
<b>Diminution de la fortune nette</b>		<b>3'141'147.35</b>		<b>4'297'600.00</b>		-
<b>Total</b>	<b>20'558'376.90</b>	<b>20'558'376.90</b>	<b>22'091'300.00</b>	<b>22'091'300.00</b>	<b>28'798'878.20</b>	<b>28'798'878.20</b>

3) Remarque: si négatif = excédent de recettes du compte des investissements

## Aperçu du bilan et du financement

Etat 31.12.2014      Etat 31.12.2015

Provenance des fonds

Emploi de fonds

			(diminution des actifs, augmentation des passifs)	(augmentation des actifs, diminution des passifs)
<b>1</b>	<b>Actif</b>	<b>81'158'147.58</b>		
	<b>Patrimoine financier</b>	<b>28'010'187.63</b>		
10	Disponibilités	7'198'698.34	-	2'897'226.03
11	Avoirs	10'069'746.90	-	864'158.92
12	Placements	3'728'272.55	22'985.85	-
13	Actifs transitoires	7'013'469.84	-	222'837.91
	<b>Patrimoine administratif</b>	<b>53'075'761.50</b>		
14	Investissements propres	51'600'006.50		
15	Prêts et participations permanentes	1'475'752.00		
16	Subventions d'investissement	3.00		
17	Autres dépenses activables	-		
	<b>Financements spéciaux</b>	<b>72'198.45</b>		
18	Avances aux financements spéciaux	72'198.45	15'360.40	-
	<b>Découvert</b>	<b>-</b>		
19	Découvert du bilan	-		
<b>2</b>	<b>Passif</b>	<b>81'158'147.58</b>		
	<b>Engagement</b>	<b>63'519'978.60</b>		
20	Engagements courants	5'415'950.85	-	2'120'849.90
21	Dettes à court terme	-	-	-
22	Dettes à moyen et à long terme	53'477'000.00	11'386'000.00	-
23	Engagements envers des entités particulières	-	-	-
24	Provisions	300'000.00	-	-
25	Passifs transitoires	4'327'027.75	-	1'270'629.55
	<b>Financements spéciaux</b>	<b>4'106'094.85</b>		
28	Engagements envers les financements spéciaux	4'106'094.85	130'808.00	-
	<b>Fortune</b>	<b>13'532'074.13</b>		
29	Fortune nette	13'532'074.13		
	Excédent de financement du compte administratif		-	
	Insuffisance de financement du compte administratif			4'179'451.94
			11'555'154.25	11'555'154.25

Compte de fonctionnement selon les tâches						
	Compte 2014		Budget 2015		Compte 2015	
	Charges	Revenus	Charges	Revenus	Charges	Revenus
0 Administration générale	2'769'700.33	126'970.30	2'682'100.00	101'500.00	2'623'675.78	113'469.10
1 Sécurité publique	2'311'551.25	436'280.10	2'275'800.00	392'500.00	2'572'577.50	656'348.10
2 Enseignement et formation	8'364'165.10	439'895.25	9'128'700.00	284'500.00	8'191'733.10	362'532.20
3 Culture, loisirs et culte	1'952'024.15	151'976.60	1'922'200.00	97'800.00	1'960'401.90	122'483.35
4 Santé	660'310.05	-	643'000.00	-	819'069.40	-
5 Prévoyance sociale	5'388'499.38	1'861'077.95	7'202'500.00	2'582'400.00	5'854'410.95	2'345'647.40
6 Trafic	3'506'563.50	461'804.05	3'454'300.00	276'300.00	3'254'171.75	320'131.85
7 Protection et aménagement de l'environnement, yc eau, égouts, déchets	3'776'477.80	2'297'255.50	3'632'800.00	3'101'100.00	3'540'910.60	3'136'663.65
8 Economie publique, yc services industriels	149'122.05	45'704.80	147'800.00	24'500.00	212'897.50	34'443.10
9 Finances et impôts	1'364'188.39	21'280'490.10	1'528'900.00	21'459'900.00	1'479'518.70	23'928'201.99
<b>Total des charges et des revenus</b>	<b>30'242'602.00</b>	<b>27'101'454.65</b>	<b>32'618'100.00</b>	<b>28'320'500.00</b>	<b>30'509'367.18</b>	<b>31'019'920.74</b>
<b>Excédent de charges</b>		<b>3'141'147.35</b>		<b>4'297'600.00</b>		<b>-</b>
<b>Excédent de revenus</b>	<b>-</b>		<b>-</b>		<b>510'553.56</b>	

**Compte de fonctionnement selon les natures**

Compte 2014

Budget 2015

Compte 2015

	Charges	Revenus	Charges	Revenus	Charges	Revenus
30 Charges de personnel	6'589'075.90		6'705'100.00		6'596'453.85	
31 Biens, services et marchandises	6'163'218.53		6'494'800.00		6'224'763.93	
32 Intérêts passifs	1'046'486.84		1'180'000.00		937'427.90	
33 Amortissements	4'443'027.25		7'353'700.00		4'739'077.35	
34 Parts à des contributions sans affectation	134'281.35		115'000.00		144'298.90	
35 Dédommagements versés à des collectivités publiques	2'117'758.15		2'072'600.00		2'113'647.90	
36 Subventions accordées	8'957'310.18		8'341'700.00		9'111'965.35	
37 Subventions redistribuées	-		-		-	
38 Attributions aux financements spéciaux	724'743.80		213'200.00		356'588.40	
39 Imputations internes	66'700.00		142'000.00		285'143.60	
40 Impôts		18'839'754.50		19'047'400.00		20'793'293.43
41 Patentes et concessions		413'108.60		382'700.00		329'047.45
42 Revenus des biens		742'454.90		1'255'900.00		677'620.06
43 Contributions		3'985'186.60		4'542'700.00		5'499'295.70
44 Parts à des recettes et contributions sans affectation		1'332'858.95		1'433'400.00		1'565'375.40
45 Restitutions de collectivités publiques		646'222.85		566'600.00		711'236.10
46 Subventions		1'075'168.25		834'800.00		948'489.00
47 Subventions à redistribuer		-		-		-
48 Prélèvements sur les financements spéciaux		-		115'000.00		210'420.00
49 Imputations internes		66'700.00		142'000.00		285'143.60
<b>Total des charges et des revenus</b>	<b>30'242'602.00</b>	<b>27'101'454.65</b>	<b>32'618'100.00</b>	<b>28'320'500.00</b>	<b>30'509'367.18</b>	<b>31'019'920.74</b>
<b>Excédent de charges</b>		<b>3'141'147.35</b>		<b>4'297'600.00</b>		<b>-</b>
<b>Excédent de revenus</b>	<b>-</b>		<b>-</b>		<b>510'553.56</b>	

Compte des investissements selon les natures	Compte 2014		Budget 2015		Compte 2015	
	Dépenses	Recettes	Dépenses	Recettes	Dépenses	Recettes
	50 Investissements propres	17'090'098.15		17'526'500.00		11'238'325.80
52 Prêts et participations permanentes	-		-		17'160'000.00	
56 Subventions accordées	327'131.40		267'200.00		400'552.40	
57 Subventions redistribuées	-		-		-	
58 Autres dépenses activables	-		-		-	
60 Transferts au patrimoine financier		1'300'000.00		-		17'232'000.00
61 Contributions de tiers		1'052'824.95		800'000.00		470'287.35
62 Remboursement de prêts et participations permanentes		-		-		-
63 Facturation à des tiers		75'092.55		-		-
64 Remboursement de subventions acquises		-		-		-
66 Subventions acquises		3'473'377.50		1'425'000.00		1'808'741.55
67 Subventions à redistribuer		-		-		-
<b>Total des dépenses et des recettes</b>	<b>17'417'229.55</b>	<b>5'901'295.00</b>	<b>17'793'700.00</b>	<b>2'225'000.00</b>	<b>28'798'878.20</b>	<b>19'511'028.90</b>
<b>Excédent de dépenses</b>		<b>11'515'934.55</b>		<b>15'568'700.00</b>		<b>9'287'849.30</b>
<b>Excédent de recettes</b>	-		-		-	

## Compte des investissements selon les tâches

	Compte 2014		Budget 2015		Compte 2015	
	Dépenses	Recettes	Dépenses	Recettes	Dépenses	Recettes
0 Administration générale	-	1'300'000.00	160'000.00	-	140'859.60	14'810.00
1 Sécurité publique	48'391.30	-	30'000.00	-	143'638.55	-
2 Enseignement et formation	3'581'807.30	-44'128.85	6'490'000.00	1'400'000.00	3'806'467.40	1'298'081.50
3 Culture, loisirs et culte	-	-	-	-	2'283'000.00	-
4 Santé	-	-	-	-	-	-
5 Prévoyance sociale	9'711'629.40	2'570'000.00	8'188'800.00	-	20'904'475.75	17'513'000.00
6 Trafic	983'615.20	-	593'800.00	-	377'946.65	-
7 Protection et aménagement de l'environnement, yc eau, égouts, déchets	3'091'786.35	2'075'423.85	2'131'100.00	825'000.00	970'302.35	685'137.40
8 Economie publique, yc services industriels	-	-	-	-	-	-
9 Finances et impôts	-	-	200'000.00	-	172'187.90	-
<b>Total des dépenses et des recettes</b>	<b>17'417'229.55</b>	<b>5'901'295.00</b>	<b>17'793'700.00</b>	<b>2'225'000.00</b>	<b>28'798'878.20</b>	<b>19'511'028.90</b>
<b>Excédent de dépenses</b>		<b>11'515'934.55</b>		<b>15'568'700.00</b>		<b>9'287'849.30</b>
<b>Excédent de recettes</b>	-		-		-	

1. Degré d'autofinancement (I1)		MCH	2014	2015	Moyenne
Excédent de revenus du compte de fonctionnement	+ fr.		-	510'553.56	255'276.78
Excédent de charges du compte de fonctionnement	- fr.		3'141'147.35	-	1'570'573.68
Amortissements du patrimoine administratif	331 + fr.		4'313'935.05	4'387'423.80	4'350'679.43
Amortissements complémentaires du patrimoine administratif	332 + fr.		-	210'420.00	105'210.00
Amortissement du découvert du bilan	333 + fr.		-	-	-
<b>Autofinancement</b>	= fr.		<b>1'172'787.70</b>	<b>5'108'397.36</b>	<b>3'140'592.53</b>
Dépenses d'investissement reportées au bilan	5 + fr.		17'417'229.55	28'798'878.20	23'108'053.88
Recettes d'investissement reportées au bilan	6 - fr.		5'901'295.00	19'511'028.90	12'706'161.95
<b>Investissements nets</b>	= fr.		<b>11'515'934.55</b>	<b>9'287'849.30</b>	<b>10'401'891.93</b>
Autofinancement x 100		=	<b>10.2%</b>	<b>55.0%</b>	<b>30.2%</b>
Investissements nets					

#### Valeurs indicatives

$I1 \geq 100\%$	5 - très bien
$80\% \leq I1 < 100\%$	4 - bien
$60\% \leq I1 < 80\%$	3 - satisfaisant (à court terme)
$0\% \leq I1 < 60\%$	2 - insuffisant
$I1 < 0\%$	1 - très mauvais

2. Capacité d'autofinancement (I2)		MCH	2014	2015	Moyenne
Excédent de revenus du compte de fonctionnement	+ fr.		-	510'553.56	255'276.78
Excédent de charges du compte de fonctionnement	- fr.		3'141'147.35	-	1'570'573.68
Amortissements du patrimoine administratif	331 + fr.		4'313'935.05	4'387'423.80	4'350'679.43
Amortissements complémentaires du patrimoine administratif	332 + fr.		-	210'420.00	105'210.00
Amortissement du découvert du bilan	333 + fr.		-	-	-
<b>Autofinancement</b>	= fr.		<b>1'172'787.70</b>	<b>5'108'397.36</b>	<b>3'140'592.53</b>
Revenus du compte de fonctionnement	4 + fr.		27'101'454.65	31'019'920.74	29'060'687.70
Subventions redistribuées	47 - fr.		-	-	-
Prélèvements sur les financements spéciaux	48 - fr.		-	210'420.00	105'210.00
Imputations internes	49 - fr.		66'700.00	285'143.60	175'921.80
<b>Revenus financiers</b>	fr.		<b>27'034'754.65</b>	<b>30'524'357.14</b>	<b>28'779'555.90</b>
Autofinancement x 100		=	4.3%	16.7%	10.9%
Revenus financiers					

#### Valeurs indicatives

I2 ≥ 20%	5 - très bien
15% ≤ I2 < 20%	4 - bien
8% ≤ I2 < 15%	3 - satisfaisant
0% ≤ I2 < 8%	2 - insuffisant
I2 < 0%	1 - très mauvais



3. Taux des amortissements ordinaires (I3)		MCH	2014	2015	Moyenne
Patrimoine administratif avant amortissements	+ fr.		57'389'696.55	62'363'610.80	59'876'653.68
Prêts et participations permanentes avant amortissements	- fr.		1'475'752.00	18'635'752.00	10'055'752.00
<b>Patrimoine administratif à amortir</b>	= fr.		<b>55'913'944.55</b>	<b>43'727'858.80</b>	<b>49'820'901.68</b>
<b>Amortissements ordinaires du patrimoine administratif</b>	3310 = fr.		<b>4'313'935.05</b>	<b>4'387'423.80</b>	<b>4'350'679.43</b>
Amortissements x 100		=	7.7%	10.0%	8.7%
Patrimoine administratif à amortir					

**Amortissements ordinaires:**

minimum 10 % du patrimoine administratif en application de l'art. 51, al. 1 de l'Ordonnance sur la gestion financière des communes du 16 juin 2004

**Valeurs indicatives**

	I3 ≥ 10%	5 - amort. suffisants
8% ≤ I3 < 10%		4 - amort. moyens (à court terme)
5% ≤ I3 < 8%		3 - amort. faibles
2% ≤ I3 < 5%		2 - amort. insuffisants
I3 < 2%		1 - amort. nettement insuffisants

3.2 Taux global des amortissements		MCH	2014	2015	Moyenne
Patrimoine administratif avant amortissements	+ fr.		57'389'696.55	62'363'610.80	59'876'653.68
Prêts et participations permanentes avant amortissements	- fr.		1'475'752.00	18'635'752.00	10'055'752.00
Découvert (avant comptabilisation du résultat)	19 + fr.		-	-	-
<b>Patrimoine administratif + découvert à amortir</b>	= fr.		<b>55'913'944.55</b>	<b>43'727'858.80</b>	<b>49'820'901.68</b>
Excédent de revenus du compte de fonctionnement	+ fr.		-	510'553.56	255'276.78
Excédent de charges du compte de fonctionnement	- fr.		3'141'147.35	-	1'570'573.68
Amortissements ordinaires sans prêts et participations	3310 + fr.		4'313'935.05	4'387'423.80	4'350'679.43
Amortissements complémentaires sans prêts et participations	3320 + fr.		-	210'420.00	105'210.00
Amortissement du découvert	333 + fr.		-	-	-
<b>Total des amortissements + solde compte de fonctionnement</b>	= fr.		<b>1'172'787.70</b>	<b>5'108'397.36</b>	<b>3'140'592.53</b>
$\frac{(\text{Total des amortissements} + \text{solde cpte fonctionnement}) \times 100}{\text{Patrimoine administratif à amortir} + \text{découvert}}$		=	<b>2.1%</b>	<b>11.7%</b>	<b>6.3%</b>

#### Valeurs indicatives

Le résultat de cet indicateur devrait être équivalent ou supérieur à celui obtenu sous 3.1

4. Endettement net par habitant (I4)				
	MCH	2014	2015	Moyenne
Engagements courants	20 + fr.	5'415'950.85	3'295'100.95	4'355'525.90
Dettes à court terme	21 + fr.	-	-	-
Dettes à moyen et long termes	22 + fr.	53'477'000.00	64'863'000.00	59'170'000.00
Engagements envers des entités particulières	23 + fr.	-	-	-
Provisions	24 + fr.	300'000.00	300'000.00	300'000.00
Passifs transitoires	25 + fr.	4'327'027.75	3'056'398.20	3'691'712.98
<b>Dette brute</b>	= fr.	<b>63'519'978.60</b>	<b>71'514'499.15</b>	<b>67'517'238.88</b>
<b>Ou</b>				
Total des passifs	2 + fr.	81'158'147.58	89'794'029.69	85'476'088.64
Fortune nette	29 - fr.	13'532'074.13	14'042'627.69	13'787'350.91
Financements spéciaux	28 - fr.	4'106'094.85	4'236'902.85	4'171'498.85
<b>Dette brute</b>	= fr.	<b>63'519'978.60</b>	<b>71'514'499.15</b>	<b>67'517'238.88</b>
Disponibilités	10 fr.	7'198'698.34	10'095'924.37	8'647'311.36
Avoir	11 + fr.	10'069'746.90	10'933'905.82	10'501'826.36
Placements	12 + fr.	3'728'272.55	3'705'286.70	3'716'779.63
Actifs transitoires	13 + fr.	7'013'469.84	7'236'307.75	7'124'888.80
<b>Patrimoine financier réalisable</b>	= fr.	<b>28'010'187.63</b>	<b>31'971'424.64</b>	<b>29'990'806.14</b>
Endettement net (+) / Fortune nette (-)	fr.	35'509'790.97	39'543'074.51	37'526'432.74
Nombre d'habitant (population STATPOP année N-1)		7'982	8'311	8'147
<b>Dette brute – Patrimoine financier réalisable</b>				
	=	<b>4'449</b>	<b>4'758</b>	<b>4'606</b>
<b>Nombre d'habitant (population STATPOP année N-1)</b>				

#### Valeurs indicatives

I4 < 3'000	5 - endettement faible
3'000 ≤ I4 < 5'000	4 - endettement mesuré
5'000 ≤ I4 < 7'000	3 - endettement important
7'000 ≤ I4 < 9'000	2 - endettement très important
I4 ≥ 9'000	1 - endettement excessif

5. Taux du volume de la dette brute (I5)				
	MCH	2014	2015	Moyenne
Engagements courants	20 + fr.	5'415'950.85	3'295'100.95	4'355'525.90
Dettes à court terme	21 + fr.	-	-	-
Dettes à moyen et long termes	22 + fr.	53'477'000.00	64'863'000.00	59'170'000.00
Engagements envers des entités particulières	23 + fr.	-	-	-
Provisions	24 + fr.	300'000.00	300'000.00	300'000.00
Passifs transitoires	25 + fr.	4'327'027.75	3'056'398.20	3'691'712.98
<b>Dette brute</b>	= fr.	<b>63'519'978.60</b>	<b>71'514'499.15</b>	<b>67'517'238.88</b>
Ou				
Total des passifs	2 + fr.	81'158'147.58	89'794'029.69	85'476'088.64
Fortune nette	29 - fr.	13'532'074.13	14'042'627.69	13'787'350.91
Financements spéciaux	28 - fr.	4'106'094.85	4'236'902.85	4'171'498.85
<b>Dette brute</b>	= fr.	<b>63'519'978.60</b>	<b>71'514'499.15</b>	<b>67'517'238.88</b>
Revenus du compte de fonctionnement	4 + fr.	27'101'454.65	31'019'920.74	29'060'687.70
Subventions redistribuées	47 - fr.	-	-	-
Prélèvements sur les financements spéciaux	48 - fr.	-	210'420.00	105'210.00
Imputations internes	49 - fr.	66'700.00	285'143.60	175'921.80
<b>Revenus financiers</b>	= fr.	<b>27'034'754.65</b>	<b>30'524'357.14</b>	<b>28'779'555.90</b>
Dette brute x100				
Revenus financiers		=	235.0%	234.3%
				234.6%

#### Valeurs indicatives

I5 < 150%	5 - très bien
150% ≤ I5 < 200%	4 - bien
200% ≤ I5 < 250%	3 - satisfaisant
250% ≤ I5 < 300%	2 - insuffisant
I5 ≥ 300%	1 - mauvais

## Aperçu des indicateurs financiers

1. Degré d'autofinancement (I1)	2014	2015	Moyenne
(Autofinancement en pour cent de l'investissement net)	10.2%	55.0%	30.2%

### Valeurs indicatives

$I1 \geq 100\%$	5 - très bien
$80\% \leq I1 < 100\%$	4 - bien
$60\% \leq I1 < 80\%$	3 - satisfaisant (à court terme)
$0\% \leq I1 < 60\%$	2 - insuffisant
$I1 < 0\%$	1 - très mauvais

NB : Si les investissements nets sont négatifs (recettes d'investissements supérieures aux dépenses d'investissements), le ratio n'a pas de valeur indicative et c'est pourquoi il n'est pas pris en compte dans le calcul de la moyenne.

2. Capacité d'autofinancement (I2)	2014	2015	Moyenne
(Autofinancement en pour cent des revenus financiers)	4.3%	16.7%	10.9%

### Valeurs indicatives

$I2 \geq 20\%$	5 - très bien
$15\% \leq I2 < 20\%$	4 - bien
$8\% \leq I2 < 15\%$	3 - satisfaisant
$0\% \leq I2 < 8\%$	2 - insuffisant
$I2 < 0\%$	1 - très mauvais

3. Taux des amortissements ordinaires (I3)	2014	2015	Moyenne
(Amortissements ordinaires en % du PA à amortir)	7.7%	10.0%	8.7%

### Valeurs indicatives

$I3 \geq 10\%$	5 - amort. suffisants
$8\% \leq I3 < 10\%$	4 - amort. moyens (à court terme)
$5\% \leq I3 < 8\%$	3 - amort. faibles
$2\% \leq I3 < 5\%$	2 - amort. insuffisants
$I3 < 2\%$	1 - amort. nettement insuffisants

3.2 Taux global des amortissements	2014	2015	Moyenne
(Amort. + solde compte fonct. en % du PA à amortir + découvert)	2.1%	11.7%	6.3%

4. Endettement net par habitant (I4)	2014	2015	Moyenne
(Dette brute moins PF réalisable par habitant)	4449	4758	4606

### Valeurs indicatives

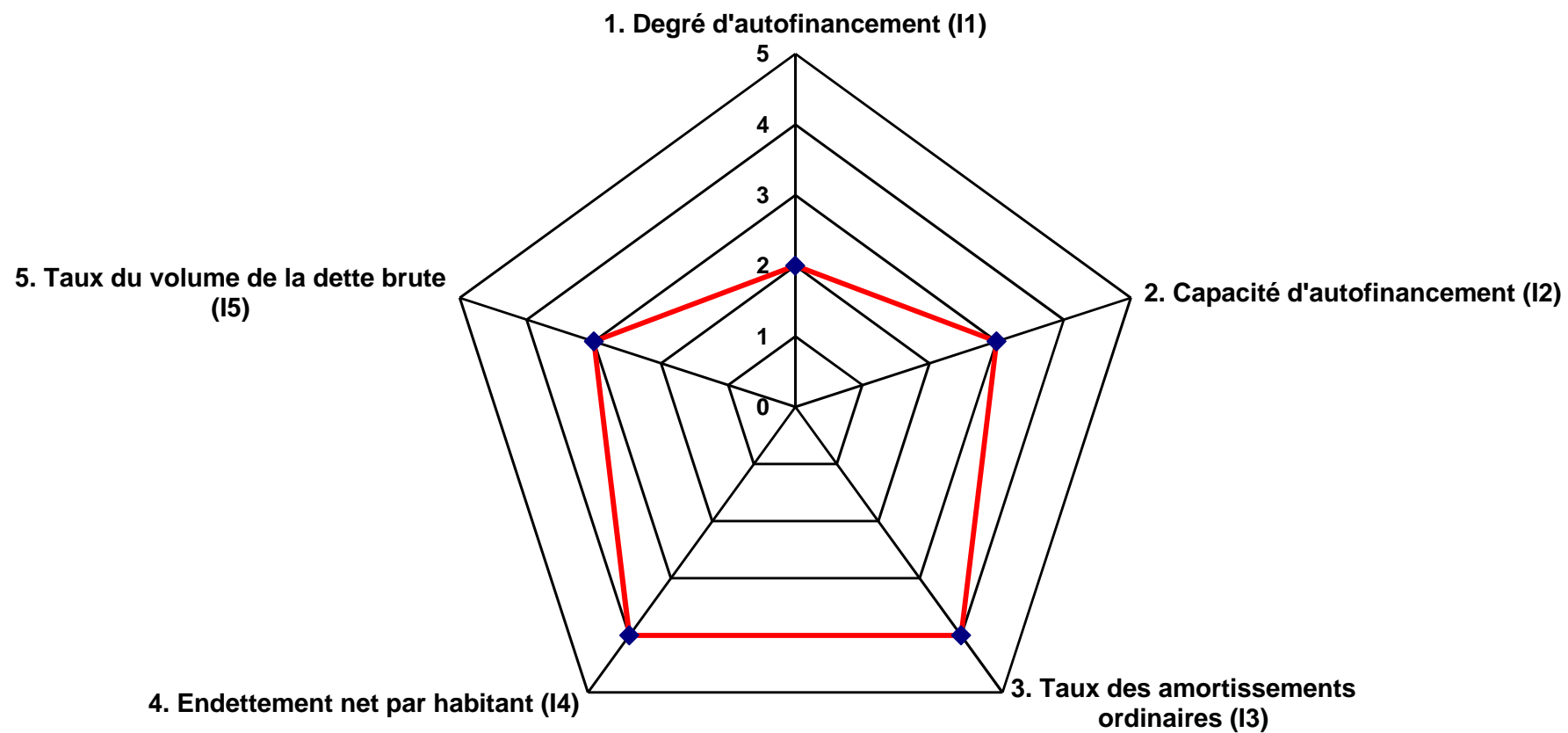
$I4 < 3'000$	5 - endettement faible
$3'000 \leq I4 < 5'000$	4 - endettement mesuré
$5'000 \leq I4 < 7'000$	3 - endettement important
$7'000 \leq I4 < 9'000$	2 - endettement très important
$I4 \geq 9'000$	1 - endettement excessif

5. Taux du volume de la dette brute (I5)	2014	2015	Moyenne
(Dette brute en % des revenus financiers)	235.0%	234.3%	234.6%


### Valeurs indicatives

$I5 < 150\%$	5 - très bien
$150\% \leq I5 < 200\%$	4 - bien
$200\% \leq I5 < 250\%$	3 - satisfaisant
$250\% \leq I5 < 300\%$	2 - insuffisant
$I5 \geq 300\%$	1 - mauvais

## Graphique des indicateurs - moyenne des années 2014 et 2015



# COMMUNE DE COLLOMBEY-MURAZ



## AMORTISSEMENTS CREDITS D'ENGAGEMENTS & CREDITS COMPLEMENTAIRES 2015

	COUT INITIAL AU 01.01.2015	COUT INITIAL AU 31.12.2015	SOLDE AU 31.12.2014	AUGMENTATION DIMINUTION 2015	AMORTIS 2015	SOLDE AU 31.12.2015	COMPTE AMORTI	COMPTE BILAN
<b>COMPTE D' INVESTISSEMENT patrimoine financier 1.123</b>							-	
TERRAINS REALISABLES DIVERS	422'699.00	404'699.00	422'699.00	-18'000.00		404'699.00	-	1.123.10
TERRAIN BARME	600'000.00	600'000.00	600'000.00			600'000.00	-	1.123.20
TERRAIN VIGNASSE	1'319'086.00	1'319'086.00	1'319'086.00			1'319'086.00	-	1.123.30
HALLE EN REUTET	1'300'000.00	1'300'000.00	1'300'000.00			1'300'000.00	-	1.123.50
	3'641'785.00	3'623'785.00	3'641'785.00	-18'000.00	-	3'623'785.00	-	
<b>COMPTE D' INVESTISSEMENT patrimoine administratif Cptes 1.140</b>							-	
<b>IMMEUBLES NON-BATIS</b>							-	
942.500.00 IMMEUBLES NON-BATIS (yc parc. 865 démol. bâtiment Etoile)	3'411'935.00	3'584'122.90	3'400'000.00	172'187.90	172'187.90	3'400'000.00	942.331	1.140.00
	3'411'935.00	3'584'122.90	3'400'000.00	172'187.90	172'187.90	3'400'000.00	-	1.140.00
<b>RESEAU D'EAU POTABLE</b>							-	
700.501.00 CANALISATIONS Réseau sources	5'757'539.75	6'125'990.00	2'300'000.00	368'450.25	208'988.60	2'125'000.00	700.331	1.141.00
700.661.00 SUBVENTION AMELIORATION DU RESEAU D'EAU	-370'074.55	-512'362.60		-142'288.05			-	1.141.00
700.631.00 PARTICIPATION EXTENSION RESEAU EAU							-	1.141.00
700.610.00 TAXES DE RACCORDEMENT				-192'173.60			-	1.141.00
700.501.22 CANALISATIONS Réseau nappe (CLG)	186'512.55	186'512.55	130'000.00		10'000.00	120'000.00	700.331	1.141.00
701.501.22 STAP/CANALIS Réseau nappe (CLG)	7'533.60	7'533.60	-				700.331	1.141.00
700.501.20 RESEAU LES NEYRES	362'322.10	362'322.10	140'000.00		10'000.00	130'000.00	700.331	1.141.05
700.661.00 SUBVENTION RESEAU LES NEYRES	-14'766.50	-14'766.50					-	1.141.05
700.501.21 RESERVOIR DU NOIRET	3'047'169.75	3'051'542.90	2'700'000.00	4'373.15	149'373.15	2'555'000.00	700.331	1.141.06
700.661.00 SUBVENTION RESERVOIR NOIRET	-53'000.00	-53'000.00					-	1.141.06
	8'923'236.70	9'153'772.05	5'270'000.00	38'361.75	378'361.75	4'930'000.00	-	
<b>OUVRAGES GENIE CIVIL - CORRECTION DES EAUX</b>							-	
750.501.00 TORRENTS	4'157'769.05	4'157'769.05	800'000.00		100'000.00	700'000.00	750.331	1.141.20
750.661.00 SUBVENTION TORRENTS	-2'963'510.85	-2'963'510.85					-	1.141.20
750.501.10 CANAL STOCKALPER PARTICIPATION DEGRILLEUR	691'010.80	691'010.80	90'000.00		20'000.00	70'000.00	750.331	1.141.20
750.660.11 SUBVENTIONS DEGRILLEUR STOCKALPER	-451'609.35	-451'609.35					-	1.141.20
750.509.00 PGEE PLAN GENERAL D'EVACUATION DES EAUX	299'389.70	299'389.70	1.00			1.00	750.331	1.141.20
750.660.10 SUBVENTION PGEE	-215'585.50	-215'585.50					-	1.141.20
	1'517'463.85	1'517'463.85	890'001.00	-	120'000.00	770'001.00	-	1.141.20
<b>IMMEUBLES BATIS - SPORTS &amp; LOISIRS</b>							-	
309.503.00 IMMEUBLE BELLEVUE	77'000.00	77'000.00	11'000.00		11'000.00	-	309.331	1.141.60
350.501.00 TERRAIN MULTI-SPORTS	141'827.00	141'827.00	-				351.331	1.141.60
350.610.00 PARTICIPATIONS SPORT-ETUDE	-141'827.00	-141'827.00					-	1.141.60
351.501.00 SECTEUR LOISIRS DU BOCHET	739'543.35	739'543.35	230'000.00		34'000.00	196'000.00	351.331	1.141.60
351.503.00 MAISON DU VILLAGE	364'000.00	364'000.00	140'000.00		21'000.00	119'000.00	351.331	1.141.60
351.503.20 LOCAUX POUR SOCIETES lutte+Bellevue	587'994.85	587'994.85	1.00			1.00	351.331	1.141.60
	1'768'538.20	1'768'538.20	381'001.00	-	66'000.00	315'001.00	-	1.141.60
<b>RESEAU ROUTIER</b>							-	
620.501.01 ROUTE DU BRAS-NEUF	3'079'930.05	3'092'989.35	2'160'000.00	13'059.30	213'059.30	1'960'000.00	620.331	1.141.71
620.501.04 RUE DE LA RAFFINERIE	731'530.20	731'530.20	310'000.00		35'000.00	275'000.00	620.331	1.141.74
620.501.06 ROUTE COMMERCIALE NORD/PRE DU PONT (yc achat Rithner)	858'222.90	851'978.05	550'000.00	-6'244.85	53'755.15	490'000.00	620.331	1.141.76
620.501.75 ROUTE DES PLAVAUX ET ANDAINS	1'159'950.15	1'159'950.15	-				620.331	1.141.75
620.501.00 AMENAGEMENT DE RUES ET PLACES	6'007'053.05	6'098'433.70	1'850'000.00	91'380.65	226'380.65	1'715'000.00	620.331	1.141.79
620.631.00 PARTICIPATION POUR TRAVAUX	-150'000.00	-150'000.00					-	
	11'686'686.35	11'784'881.45	4'870'000.00	98'195.10	528'195.10	4'440'000.00	-	
<b>RESEAU D'EAU USEES</b>							-	
710.501.00 CANALISATIONS yc Liaison Illarsaz-CLG Reutet	1'592'557.00	2'024'956.95	1.00	432'399.95	81'724.20	1.00	710.331	1.141.80
710.610.00 TAXES DE RACCORDEMENT AU RESEAU D'EGOUTS				-278'113.75			-	1.141.80
710.631.00 PARTICIPATION EXTENSION RESEAU							-	1.141.80
710.661.00 SUBVENTION EXTENSION RESEAU				-72'562.00			-	1.141.80
711.506.71-72 STEP ASSAINISSEMENT+NOUVELLES INSTALLATIONS	659'912.00	675'364.00	1.00	15'452.00	15'452.00	1.00	711.331	1.141.81
711.661.72 SUBVENTIONS NOUVELLES INSTALLATIONS	-92'604.00	-92'604.00					-	1.141.81
	2'159'865.00	2'607'716.95	2.00	97'176.20	97'176.20	2.00	-	
<b>IMMEUBLES BATIS - ECOLES &amp; EMS</b>							-	
210.503.00 LOCAUX SCOLAIRES	2'484'057.45	2'412'057.45	1'100'000.00	-72'000.00	143'000.00	885'000.00	210.331	1.143.10
210.503.10 ECOLE DE MURAZ "COLLEGE" reclassé sous ENFANTINE (200)	424'572.10	424'572.10	200'000.00		15'000.00	185'000.00	200.331	1.143.10
210.661.10 SUBVENTION ECOLE DE MURAZ	-87'323.00	-87'323.00					-	1.143.10
210.503.20 NOUVELLES CLASSES ET MOBILIER	276'436.40	276'436.40	-				210.331	1.143.10
210.661.00 SUBVENTION NOUVELLES CLASSES	-51'999.00	-51'999.00					-	1.143.10
211.503.30 CYCLE D'ORIENTATION	10'086'641.89	10'086'641.89	1'150'000.00		175'000.00	975'000.00	211.331	1.143.10
211.661.50 SUBVENTION CYCLE D'ORIENTATION	-3'380'425.40	-3'380'425.40					-	1.143.10
211.503.20 CO NOUVELLES CLASSES ET MOBILIER	1'123'271.30	1'123'271.30	720'000.00		70'000.00	650'000.00	211.331	1.143.10
211.661.20 SUBVENTION NOUVELLES CLASSES	-	-					-	1.143.10



		COUT INITIAL AU 01.01.2015	COUT INITIAL AU 31.12.2015	SOLDE AU 31.12.2014	AUGMENTATION DIMINUTION 2015	AMORTIS 2015	SOLDE AU 31.12.2015	COMPTE AMORTI	COMPTE BILAN
210.503.40	CENTRE SCOLAIRE DU CORBIER	11'456'490.50	11'663'152.30	1.00	206'661.80	58'652.80	80'000.00	210.331	1.143.10
210.661.42	SUBVENTION TRAVAUX CORBIER	-92'579.00	-160'589.00		-68'010.00				1.143.10
210.503.31	CENTRE SCOLAIRE DES PERRAIRES	1'888'773.95	5'032'223.90	1'600'000.00	3'143'449.95	218'449.95	3'370'000.00	210.331	1.143.10
210.661.31	SUBVENTION CENTRE SCOLAIRE DES PERRAIRES	-162'076.00	-1'317'076.00		-1'155'000.00				1.143.10
210.503.15	SOUS-L'EGLISE NOUVELLE ECOLE DE MURAZ	13'665'569.35	14'121'925.00	9'600'000.00	456'355.65	652'677.00	7'280'000.00	210.331	1.143.15
210.661.15	SUBVENTION NOUVELLE ECOLE DE MURAZ	-2'746'000.00	-2'749'071.50		-3'071.50			-	1.143.15
210.669.15	PARTICIPATIONS VITRINE SOUS L'EGLISE	-17'548.15	-17'548.15		-				
<b>160.480.00</b>	<b>** PREL SUR FONDS DES CONTRIBUTIONS PC</b>	-	-	-	<b>-210'420.00</b>			160.332	1.143.15
351.503.16	SOUS-L'EGLISE SALLE MULTIACTIVITE	-	2'283'000.00	-	2'283'000.00	83'000.00	2'200'000.00	351.331	1.143.15
570.503.16	SOUS-L'EGLISE EMS/SALLE MULTIACTIVITES CONSTRUCTION	18'138'181.40	21'841'997.75	11'898'996.50	3'703'816.35	-	-	210.331	1.143.15
570.661.16	SUBVENTION EMS MURAZ	-5'550'000.00	-5'903'000.00		-353'000.00			-	1.143.15
<b>570.603.16</b>	<b>SOUS-L'EGLISE SORTIE EMS DU PATRIMOINE ADMINISTRATIF</b>				<b>-17'160'000.00</b>				
<b>570.52</b>	<b>SOUS-L'EGLISE EMS+CAPITALENTEE DANS PRETS ET PART. PERMANENTES</b>				<b>17'160'000.00</b>				
		47'456'043.79	55'598'246.04	26'268'997.50	7'931'782.25	1'415'779.75	15'625'000.00	-	
	<b>IMMEUBLES BATIS - COMMUNE &amp; CULTE</b>								
090.503.00	MAISON DE COMMUNE	334'447.80	394'844.05	100'000.00	60'396.25	45'586.25	100'000.00	90.331	1.143.20
090.661.30	SUBV ASSAINISSEMENT ENERGETIQUE				-14'810.00				1.143.20
090.503.00	RE-AMENAGEMENT GRANGE VILLAGEOISE EN BUREAUX	-	80'463.35	-	80'463.35	20'463.35	60'000.00	90.331	1.143.20
140.503.37	LOCAL DU FEU ISOLATION/CHAUFFAGE	86'342.35	86'342.35	0.00				140.331	1.143.20
140.661.10	SUBVENTION ISOLATION LOCAL DU FEU	-	-						1.143.20
160.503.40	ABRI PCI PUBLIC LES NEYRES	558'934.80	558'934.80	1.00			1.00	160.331	1.143.20
160.669.00	PRELEVEMENT FONDS GERE ABRIS PCI	-323'840.00	-323'840.00					-	
		655'884.95	796'744.55	100'001.00	126'049.60	66'049.60	160'001.00	-	
	<b>IMMEUBLES BATIS - SALLE POLYVALENTE-PISCINE-BIBLIO</b>								
210.503.59	RENOVATION PISCINE	2'125'099.70	2'125'099.70	1'500'000.00		130'000.00	1'370'000.00	210.331	1.143.30
	SUBVENTION RENOVATION PISCINE	-38'098.00	-38'098.00					-	1.143.30
210.503.70	SALLE DE GYM ET BIBLIOTHEQUE	7'003'320.95	7'003'320.95	2'100'000.00		220'000.00	1'880'000.00	210.331	1.143.30
210.661.80	SUBVENTION SALLE DE GYM ET BIBLIOTHEQUE	-1'629'944.00	-1'629'944.00					-	1.143.30
		7'460'378.65	7'460'378.65	3'600'000.00	-	350'000.00	3'250'000.00	-	1.143.30
	<b>IMMEUBLES BATIS - STRUCTURES JEUNESSE&amp;SPORT</b>								
541.503.00	PLAUAUX NOUVELLE STRUCTURE JEUNESSE	7'353'208.20	7'353'208.20	5'000'000.00		500'000.00	4'500'000.00	541.331	1.143.40
340.503.00	PLAUAUX NOUVEAUX VESTAIRES	1'704'089.45	1'704'089.45	1'260'000.00		110'000.00	1'150'000.00	340.331	1.143.40
	SUBVENTION	-	-					-	1.143.40
		9'057'297.65	9'057'297.65	6'260'000.00	-	610'000.00	5'650'000.00	-	1.143.40
	<b>MOBILIER</b>								
1.146.00	MOBILIER	-	-	1.00			1.00	-	1.146.00
		-	-	1.00	-	-	1.00	-	1.146.00
	<b>EQUIPEMENT MECANIQUE</b>								
140.506.30	SERVICE DU FEU VEHICULES	11'247.35	11'247.35	-				140.331	1.146.20
140.661.10	SUBVENTIONS VEHICULES SERVICE DU FEU							-	1.146.20
622.506.00	EQUIPEMENT MECANIQUE	476'726.95	476'726.95	1.00		-	1.00	622.331	1.146.20
		487'974.30	487'974.30	1.00	-	-	1.00	-	1.146.20
	<b>INVESTISSEMENTS DIVERS</b>								
113.506.26	INSTALLATION DE VIDEOSURVEILLANCE	-	-	1.00		-	1.00	113.331	1.146.30
140.506.25	EXTENSION RESEAU BH (yc remplac avec nlle conduite)	213'592.20	247'230.75	110'000.00	33'638.55	23'638.55	120'000.00	140.331	1.146.30
140.661.00	SUBVENTION EXTENSION RESEAU BH	-19'400.00	-19'400.00						1.146.30
210.501.42	PARKING DU CORBIER	93'722.10	93'722.10	30'000.00		10'000.00	20'000.00	210.331	1.146.30
210.501.00	PERRAIRES, PLACE ET ACCES ARRIERE	163'363.40	163'363.40	-			-	210.331	1.146.30
351.501.20	PLACES DE JEUX ET RENCONTRES	502'002.85	502'002.85	1.00		-	1.00	351.331	1.146.30
620.506.65	ECLAIRAGE PUBLIC (RENOVATION)	575'633.10	735'765.30	370'000.00	160'132.20	110'131.20	420'001.00	620.331	1.146.30
650.501.07	PLACE D'ARRET RTE DES BRECHES (EX-PAM)	-	19'353.35	-	19'353.35	19'352.35	1.00	650.331	1.146.30
780.503.00	AMENAGEMENT WC PUBLICS	221'546.45	221'546.45	50'000.00		20'000.00	30'000.00	780.331	1.146.30
		1'750'460.10	1'963'584.20	560'002.00	213'124.10	183'122.10	590'004.00	-	1.146.30
<b>TOTAUX sans prêt et particip permanentes cptes 1.140</b>		<b>96'335'764.54</b>	<b>105'780'720.79</b>	<b>51'600'006.50</b>	<b>8'887'296.90</b>	<b>3'986'872.40</b>	<b>39'130'011.00</b>		
	<b>SUBENTIONS D'INVESTISSEMENTS (Canton) Cptes 1.161</b>								
100.561.50	MENSURATIONS OFFICIELLES ET INFOS GEOGRAPHIQUES	-	110'000.00	-	110'000.00	109'999.00	1.00	100.331	1.161.10
550.561.00	INSTITUTIONS HANDICAPES/SOCIALES	86'990.25	127'649.65	1.00	40'659.40	40'659.40	1.00	550.331	1.161.50
610.561.00	CONSTRUCTION ROUTES CLASSEES	247'939.70	348'205.70	1.00	100'266.00	100'266.00	1.00	610.331	1.161.10
750.516.20	PART ETUDES CORRECTION RHONE3	149'627.00	299'254.00	1.00	149'627.00	149'627.00	1.00	750.331	1.161.20
		484'556.95	885'109.35	3.00	400'552.40	400'551.40	4.00	-	
<b>TOTAUX -- Investissements nets / amortissements effectifs</b>					<b>9'287'849.30</b>	<b>4'387'423.80</b>			

## Etat des crédits d'engagements et crédits complémentaires au 31.12.2015


(financement des investissements sur plusieurs années) (selon art 30 d+e ofinco)

Ouvrage	Crédit initial		Crédit complémentaire		./. Subventions	A charge Commune	Montants payés	Montants reçus ou provisionnés	Dépense nette	Solde disponible
	Décisions Primaire Général	AP=Ass. CG=Conseil Général frs	Décisions AP=Ass. Primaire CG=Conseil Général frs	frs						
cpte 620.501.01 <b>Route du Bras-Neuf</b>	AP 18.12.2006	<b>3'000'000.00</b>	-			<b>3'000'000.00</b>				
Dépenses 2007/08/09/10/11						1'135'366.55				
Dépenses 2012						1'377'867.75				
Dépenses 2013						496'980.70	150'000.00			
Dépenses 2014						63'057.00				
Dépenses 2015						13'059.30				
<b>total</b>		<b>3'000'000.00</b>	-	-	-	<b>3'000'000.00</b>	<b>3'086'331.30</b>	<b>150'000.00</b>	<b>2'936'331.30</b>	<b>Résultat final 63'668.70</b>
cpte 210.503.15/351.503.16+570.503.16 <b>Ecole, EMS, Salle multiactivité, Muraz</b>	AP 09.05.2011	<b>42'000'000.00</b>	-	8'649'902.00		<b>33'350'098.00</b>		-		
Dépenses 2010 ***						206'415.20				
Dépenses 2011						791'497.20	104'500.00			
Dépenses 2012						7'143'755.00	1'811'500.00			
Dépenses 2013						11'863'511.75	3'810'000.00			Provisoire
Dépenses 2014						11'798'571.60	2'587'548.15			Décompte
Dépenses 2015						6'443'172.00	356'071.50			subventions en cours
<b>total</b>		<b>42'000'000.00</b>	-	<b>8'649'902.00</b>		<b>33'350'098.00</b>	<b>38'246'922.75</b>	<b>8'669'619.65</b>	<b>29'577'303.10</b>	<b>3'772'794.90</b>
cpte 700.501.21 <b>Réservoir du Noiret</b>	AP 12.12.2011	<b>3'000'000.00</b>	-	53'333.35		<b>2'946'666.65</b>		-		
Dépenses 2010 ***						80'322.70				
Dépenses 2011						56'098.90				
Dépenses 2012						455'754.15				
Dépenses 2013						2'157'997.75	44'800.00			
Dépenses 2014						296'996.25	8'200.00			
Dépenses 2015						4'373.15	333.35			
<b>total</b>		<b>3'000'000.00</b>	-	<b>53'333.35</b>		<b>2'946'666.65</b>	<b>3'051'542.90</b>	<b>53'333.35</b>	<b>2'998'209.55</b>	<b>Résultat final -51'542.90</b>
cpte 210.503.31 <b>Ecole des Perraires</b>	CG 24.03.2014	<b>8'340'000.00</b>	-	2'047'045.00		<b>6'292'955.00</b>		-		
Dépenses 2013 ***						287'226.55	75'000.00			
Dépenses 2014						1'289'953.90				
Dépenses 2015						3'143'449.95	1'155'000.00			Chantier en cours
<b>total</b>		<b>8'340'000.00</b>	-	<b>2'047'045.00</b>		<b>6'292'955.00</b>	<b>4'720'630.40</b>	<b>1'230'000.00</b>	<b>3'490'630.40</b>	<b>2'802'324.60</b>

\*\*\* Dépenses faites dans le cadre des crédits budgétaires annuels avant décision de crédits d'engagements.

jusqu'en 2012 seules les versements reçus étaient reportés

# COMMUNE DE COLLOMBEY-MURAZ



## COMPTES DE FONCTIONNEMENT 2015

Compte	Désignation	Comptes 2015		Budget 2015		Comptes 2014	
		Charges	Revenus	Charges	Revenus	Charges	Revenus
0	ADMINISTRATION GENERALE	2'623'675.78	113'469.10	2'682'100.00	101'500.00	2'769'700.33	126'970.30
01	LEGISLATIF ET EXECUTIF	364'712.60	13'386.75	375'400.00	2'000.00	359'564.05	2'455.25
<b>011</b>	<b>LEGISLATIF</b>	<b>112'943.65</b>		<b>113'800.00</b>		<b>105'140.60</b>	
011.30	CHARGES DE PERSONNEL	77'942.65		98'800.00		87'378.15	
011.300.00	Bureaux de vote et élections	14'068.75		9'000.00		7'000.00	
011.300.10	Conseil Général	53'199.95		75'000.00		68'739.95	
011.301.00	Personnel technique/maintenance	2'860.20		3'600.00		2'848.40	
011.303.00	AVS/AI/AC/APG/LAFS	6'457.50		9'400.00		7'296.50	
011.304.00	Caisse de pension et prévoyance	254.05		300.00		258.90	
011.305.00	Assurance maladie et accidents	1'102.20		1'500.00		1'234.40	
011.31	BIENS ET SERVICES	35'001.00		15'000.00		17'762.45	
011.310.00	Fournitures bureau, imprimés	257.60		500.00		877.95	
011.315.30	Maintenance applications informatiques	9'644.40					
011.316.10	Location matériel	540.00		500.00		2'160.00	
011.318.00	Votations et élections	6'274.85		14'000.00		14'263.25	
011.318.40	Frais de ports	18'284.15				461.25	
<b>012</b>	<b>EXECUTIF</b>	<b>251'768.95</b>	<b>13'386.75</b>	<b>261'600.00</b>	<b>2'000.00</b>	<b>254'423.45</b>	<b>2'455.25</b>
012.30	CHARGES DE PERSONNEL	248'797.15		258'600.00		253'511.65	
012.300.00	Autorités et commissions	217'198.75		222'000.00		221'756.25	
012.303.00	AVS/AI/AC/APG/LAFS	16'649.20		19'700.00		17'104.45	
012.304.00	Caisse pension et prévoyance	10'620.00		10'600.00		10'620.00	
012.305.00	Assurance maladie et accidents	4'329.20		5'300.00		4'030.95	
012.309.00	Formation et perfectionnement			1'000.00			
012.31	BIENS ET SERVICES	2'971.80		3'000.00		911.80	
012.315.30	Maintenance applications informatiques	2'709.45					
012.317.10	Frais de déplacements	262.35		3'000.00		911.80	
012.43	CONTRIBUTIONS DE TIERS		13'386.75		2'000.00		2'455.25
012.436.70	Rbt salaires, APG, jetons stés		13'386.75		2'000.00		2'455.25

Compte	Désignation	Comptes 2015		Budget 2015		Comptes 2014	
		Charges	Revenus	Charges	Revenus	Charges	Revenus
02	ADMINISTRATION GENERALE	2'061'260.28	81'913.40	2'105'500.00	88'700.00	2'212'988.08	83'912.90
<b>020</b>	<b>ADMIN. DES FINANCES ET CONTRIBUTIONS</b>	<b>333'310.67</b>	<b>17'276.00</b>	<b>335'500.00</b>	<b>20'500.00</b>	<b>378'148.20</b>	<b>21'788.00</b>
020.30	CHARGES DE PERSONNEL	265'464.45		267'500.00		299'146.60	
020.300.00	Commissions	3'317.50		3'800.00		4'242.50	
020.301.00	Personnel des contributions	212'788.35		212'200.00		239'542.65	
020.303.00	AVS/AI/AC/APG/LAFS	20'404.85		20'600.00		23'226.05	
020.304.00	Caisse pension et prévoyance	20'557.60		20'700.00		23'851.05	
020.305.00	Assurance maladie et accidents	7'836.15		9'200.00		8'284.35	
020.309.00	Formation et perfectionnement	560.00		1'000.00			
020.31	BIENS ET SERVICES	67'846.22		68'000.00		79'001.60	
020.310.00	Matériel de bureau	1'510.05		2'500.00		5'072.00	
020.311.00	Mobilier & machines de bureau					3'560.10	
020.315.30	Maintenance mobilier et applic. informatiques	2'914.75		3'000.00		2'864.80	
020.317.10	Frais de déplacements	926.20		500.00		217.00	
020.318.00	Frais fiduciaire	12'204.00		12'500.00		12'204.00	
020.318.10	Frais d'encaissements	18'796.20		18'000.00		24'687.40	
020.318.11	Frais de recouvrements	1'193.10					
020.318.12	Frais encais. cartes (débits directs/crédits)	185.32				153.10	
020.318.25	Frais de banques et CCP	16'259.70		17'500.00		16'082.65	
020.318.40	Frais de ports	13'856.90		14'000.00		14'160.55	
020.43	CONTRIBUTIONS DE TIERS		17'276.00		20'500.00		21'788.00
020.431.00	Emoluments déclarations fiscales		12'510.00		12'000.00		12'720.00
020.431.10	Tâches facultatives s/contributions		4'766.00		8'500.00		9'068.00
<b>021</b>	<b>ADMINISTRATION DE DISTRICT</b>	<b>57'860.40</b>		<b>57'900.00</b>		<b>56'112.00</b>	
021.35	PARTICIPATIONS A COLLECT. PUBLIQUES	57'860.40		57'900.00		56'112.00	
021.352.00	Cotisations Région Bas-Valais (ARMS-OIDC)	47'892.00		48'000.00		46'500.00	
021.352.10	Cotisations préfecture	1'661.40		1'700.00		1'602.00	
021.352.20	Contribution au fonds régional	8'307.00		8'200.00		8'010.00	

Compte	Désignation	Comptes 2015		Budget 2015		Comptes 2014	
		Charges	Revenus	Charges	Revenus	Charges	Revenus
<b>029</b>	<b>ADMINISTRATION GENERALE ET DIVERS</b>	<b>1'670'089.21</b>	<b>64'637.40</b>	<b>1'712'100.00</b>	<b>68'200.00</b>	<b>1'778'727.88</b>	<b>62'124.90</b>
029.30	CHARGES DE PERSONNEL	1'341'350.70		1'352'600.00		1'430'978.55	
029.301.00	Personnel de bureau	1'093'165.45		1'076'700.00		1'082'196.00	
029.301.01	Huissiers	4'000.00		4'000.00		4'000.00	
029.301.02	Personnel de piquet	8'700.00		5'200.00		8'200.00	
029.303.00	AVS/AI/AC/APG/LAFS	109'235.80		104'900.00		111'135.60	
029.304.00	Caisse pension et prévoyance	106'623.85		108'100.00		104'920.75	
029.305.00	Assurance maladie et accidents	17'655.60		43'200.00		34'402.90	
029.309.00	Formation et perfectionnement	1'970.00		3'000.00		1'760.70	
029.309.20	Retraite anticipée/départ			7'500.00		84'362.60	
029.31	BIENS ET SERVICES	212'688.61		239'500.00		230'399.33	
029.310.00	Fournitures bureau, journaux, B.O.	36'433.50		48'000.00		45'451.85	
029.311.00	Mobilier & machines de bureau	175.80		2'000.00		9'528.90	
029.311.10	Parc informatique/Central téléphonique	8'312.65		10'000.00		13'550.15	
029.313.40	Carburant	676.95		1'000.00		577.65	
029.315.10	Entretien véhicule			1'500.00		513.95	
029.315.30	Maintenance mobilier et applic. informatiques	37'822.05		30'000.00		31'738.45	
029.317.00	Frais réceptions, manifest., décès	71'565.35		65'000.00		49'177.70	
029.317.10	Frais de déplacements	1'806.05		2'500.00		1'976.65	
029.317.20	Promotions économiques	2'729.60		5'000.00		8'695.60	
029.318.40	Frais de ports	12'679.61		16'000.00		15'395.28	
029.318.50	Frais d'actes/expertises/analyses	8'486.15		28'000.00		21'532.50	
029.318.60	Assurances RC+divers	18'097.80		16'000.00		17'978.40	
029.318.62	Assurances Véhicules	2'637.40		4'000.00		3'549.20	
029.318.65	Frais de téléphone	7'095.60		6'500.00		6'627.50	
029.318.80	Impôt cantonal	4'170.10		4'000.00		4'105.55	
029.36	SUBVENTIONS ACCORDEES	116'049.90		120'000.00		117'350.00	
029.366.30	Chèque famille	116'049.90		120'000.00		117'350.00	

Compte	Désignation	Comptes 2015		Budget 2015		Comptes 2014	
		Charges	Revenus	Charges	Revenus	Charges	Revenus
029.41	PATENTES ET CONCESSIONS		400.00		700.00		750.00
029.411.00	Concessions		400.00		700.00		750.00
029.42	REVENUS DE BIENS		13'411.20		17'000.00		14'481.70
029.427.00	Fermage		13'411.20		17'000.00		14'481.70
029.43	CONTRIBUTIONS DE TIERS		10'080.65		8'500.00		38'893.20
029.431.10	Emoluments administratifs		2'220.50		500.00		981.90
029.435.00	Imprimés et matériel		1'353.65		500.00		4'534.00
029.435.10	Recettes des carnotzets et salles		3'226.70				1'240.40
029.436.00	Photocopies et Ports		3'279.80		4'500.00		6'139.80
029.436.10	Participations pour dommages						16'486.90
029.436.70	Rbt de salaires, APG				3'000.00		9'510.20
029.45	PARTICIPATIONS DE COLLECTIVITES PUBLIQUES		8'000.00		8'000.00		8'000.00
029.452.00	Gestion administrative bourgeoisie		8'000.00		8'000.00		8'000.00
029.49	IMPUTATIONS INTERNES		32'745.55		34'000.00		
029.490.00	Charges imputées		32'745.55		34'000.00		

Compte	Désignation	Comptes 2015		Budget 2015		Comptes 2014	
		Charges	Revenus	Charges	Revenus	Charges	Revenus
09	BATIMENTS ADMINISTRATIFS	197'702.90	18'168.95	201'200.00	10'800.00	197'148.20	40'602.15
<b>090</b>	<b>BATIMENTS ADMINISTRATIFS</b>	<b>197'702.90</b>	<b>18'168.95</b>	<b>201'200.00</b>	<b>10'800.00</b>	<b>197'148.20</b>	<b>40'602.15</b>
090.30	CHARGES DE PERSONNEL	11'042.55		4'500.00		7'827.75	
090.301.00	Personnel technique/maintenance	8'917.85		3'500.00		6'261.10	
090.303.00	AVS/AI/AC/APG/LAFS	794.50		400.00		588.50	
090.304.00	Caisse pension et prévoyance	792.15		300.00		569.00	
090.305.00	Assurance maladie et accidents	538.05		300.00		409.15	
090.31	BIENS ET SERVICES	120'610.75		116'700.00		139'320.45	
090.312.0	Chauffage/électricité/eau	35'365.70		41'700.00		37'867.80	
090.313.00	Matériel+contrat sanitaires	5'137.35		5'000.00		5'603.10	
090.314.0	Entretien/rénovation des immeubles	19'245.90		6'500.00		40'894.90	
090.314.90	Nettoyages/Conciergerie	55'667.05		58'800.00		49'651.20	
090.318.61	Assurances Incendie+Bâtiments	5'194.75		4'700.00		5'303.45	
090.33	AMORTISSEMENTS COMPTABLES	66'049.60		80'000.00		50'000.00	
090.331.00	Amortissement ordinaire-patrimoine admin.	66'049.60		80'000.00		50'000.00	
090.42	REVENUS DE BIENS		10'800.00		10'800.00		35'050.00
090.427.00	Loyers		10'800.00		10'800.00		35'050.00
090.43	CONTRIBUTIONS DE TIERS		7'368.95				5'552.15
090.436.10	Participations pour dommages		7'368.95				5'552.15



Compte	Désignation	Comptes 2015		Budget 2015		Comptes 2014	
		Charges	Revenus	Charges	Revenus	Charges	Revenus
1	SECURITE PUBLIQUE	2'572'577.50	656'348.10	2'275'800.00	392'500.00	2'311'551.25	436'280.10
10	PROTECTION JURIDIQUE	577'665.10	194'923.00	492'000.00	186'000.00	419'687.85	204'360.55
<b>100</b>	<b>CADASTRE, POIDS ET MESURES</b>	<b>321'555.90</b>	<b>48'205.00</b>	<b>228'500.00</b>	<b>49'000.00</b>	<b>161'400.25</b>	<b>49'570.00</b>
100.30	CHARGES DE PERSONNEL	52'794.90		53'300.00		58'933.15	
100.301.00	Teneurs du cadastre	42'927.10		43'300.00		46'935.85	
100.303.00	AVS/AI/AC/APG/LAFS	4'077.85		4'200.00		5'745.40	
100.304.00	Caisse pension et prévoyance	3'897.10		3'900.00		4'598.05	
100.305.00	Assurance maladie et accidents	1'892.85		1'900.00		1'653.85	
100.31	BIENS ET SERVICES	158'762.00		175'200.00		102'467.10	
100.315.30	Maintenance mobilier et applic. informatiques	9'097.30		9'200.00		9'221.95	
100.317.10	Frais de déplacements	22.70					
100.318.00	Géomètre	136'327.10		150'000.00		79'745.15	
100.318.20	Géomatique/Réseaux	13'314.90		16'000.00		13'500.00	
100.33	AMORTISSEMENTS COMPTABLES	109'999.00					
100.331.00	Amortissement ordinaire-patrimoine admin.	109'999.00					
100.43	CONTRIBUTIONS DE TIERS		48'205.00		49'000.00		49'570.00
100.431.00	Mutations et attestations		14'275.00		14'000.00		14'320.00
100.431.10	Mise à jour du cadastre		33'930.00		35'000.00		35'250.00
<b>101</b>	<b>JUSTICE DIVERS + DROIT DE CITE</b>	<b>960.00</b>	<b>15'600.00</b>	<b>1'300.00</b>	<b>7'000.00</b>	<b>1'670.00</b>	<b>20'500.00</b>
101.30	CHARGES DE PERSONNEL	960.00		1'300.00		1'670.00	
101.300.00	Autorités et commissions	960.00		1'300.00		1'670.00	
101.43	CONTRIBUTIONS DE TIERS		15'600.00		7'000.00		20'500.00
101.431.20	Emoluments administratifs		15'600.00		7'000.00		20'500.00

Compte	Désignation	Comptes 2015		Budget 2015		Comptes 2014	
		Charges	Revenus	Charges	Revenus	Charges	Revenus
<b>102</b>	<b>OFFICE DE LA POPULATION</b>	<b>255'149.20</b>	<b>131'118.00</b>	<b>262'200.00</b>	<b>130'000.00</b>	<b>256'617.60</b>	<b>134'290.55</b>
102.30	CHARGES DE PERSONNEL	182'527.70		184'400.00		179'797.95	
102.301.00	Personnel administratif	148'486.65		148'500.00		146'315.65	
102.303.00	AVS/AI/AC/APG/LAFS	14'106.65		14'400.00		14'045.85	
102.304.00	Caisse pension et prévoyance	14'855.40		14'900.00		14'637.65	
102.305.00	Assurance maladie et accidents	5'079.00		6'100.00		4'798.80	
102.309.00	Formation et perfectionnement			500.00			
102.31	BIENS ET SERVICES	72'621.50		77'800.00		76'819.65	
102.310.00	Matériel de bureau	1'643.50		1'000.00		1'592.40	
102.311.00	Mobilier & machines de bureau			1'000.00		663.10	
102.315.30	Maintenance mobilier et applic. informatiques	5'409.35		4'300.00		7'296.55	
102.317.10	Frais de déplacements	96.00		500.00		238.80	
102.318.30	Actes d'origine, cartes d'identité, etc.	18'756.90		20'000.00		16'615.30	
102.318.31	Permis de séjour et d'établissement	40'715.75		45'000.00		44'413.50	
102.318.40	Frais de ports	5'000.00		5'000.00		5'000.00	
102.318.65	Frais de téléphone	1'000.00		1'000.00		1'000.00	
102.43	CONTRIBUTIONS DE TIERS		131'118.00		130'000.00		134'290.55
102.431.30	Actes d'origine, cartes identité, attestations, etc.		50'016.00		45'000.00		46'417.55
102.431.31	Permis de séjour et d'établissement		81'102.00		85'000.00		87'873.00

Compte	Désignation	Comptes 2015		Budget 2015		Comptes 2014	
		Charges	Revenus	Charges	Revenus	Charges	Revenus
11	POLICE	1'224'703.40	42'936.50	1'237'900.00	31'000.00	1'280'227.60	39'710.00
<b>113</b>	<b>SERVICE DE POLICE</b>	<b>1'224'703.40</b>	<b>42'936.50</b>	<b>1'237'900.00</b>	<b>31'000.00</b>	<b>1'280'227.60</b>	<b>39'710.00</b>
113.30	CHARGES DE PERSONNEL	18'392.60		18'400.00		14'597.90	
113.300.00	Commission de police	3'330.00		3'400.00		3'315.00	
113.301.00	Patrouilleur adulte	13'570.90		13'600.00		10'079.70	
113.303.00	AVS/AI/AC/APG/LAFS	1'289.30		1'300.00		1'046.90	
113.305.00	Assurance maladie et accidents	202.40		100.00		156.30	
113.31	BIENS ET SERVICES	6'310.80		9'500.00		7'765.45	
113.318.00	Surveillance des lieux publics	2'114.55		1'500.00		1'182.60	
113.318.10	Mise en fourrière			1'000.00		348.85	
113.318.15	Patrouilleurs (écoliers)	4'196.25		6'000.00		6'234.00	
113.318.20	Greffier			1'000.00			
113.33	AMORTISSEMENTS COMPTABLES			10'000.00		29'396.25	
113.331.00	Amortissement ordinaire-patrimoine admin.			10'000.00		29'396.25	
113.35	PARTICIPATION A COLLECTIVITES PUBLIQUES	1'200'000.00		1'200'000.00		1'228'468.00	
113.352.00	Police de Monthey "Prestations"	1'200'000.00		1'200'000.00		1'200'000.00	
113.352.10	Police de Monthey "Equipement"					28'468.00	
113.41	PATENTES ET CONCESSIONS		1'650.00		2'000.00		1'400.00
113.410.00	Débit et vente de boissons		1'650.00		2'000.00		1'400.00
113.43	CONTRIBUTIONS DE TIERS		41'286.50		29'000.00		38'310.00
113.431.00	Taxes prolong. heures d'ouverture		1'255.00		4'000.00		7'140.00
113.437.00	Amendes		40'031.50		25'000.00		31'170.00

Compte	Désignation	Comptes 2015		Budget 2015		Comptes 2014	
		Charges	Revenus	Charges	Revenus	Charges	Revenus
12	JUSTICE	281'123.75	56'583.50	293'400.00	37'000.00	340'758.80	34'143.10
<b>120</b>	<b>AUTORITES JUDICIAIRES</b>	<b>29'797.00</b>	<b>19'251.10</b>	<b>33'100.00</b>	<b>12'000.00</b>	<b>34'285.25</b>	<b>16'893.10</b>
120.30	CHARGES DE PERSONNEL	22'586.55		22'600.00		24'821.50	
120.300.00	Justice communale	21'000.00		21'000.00		23'000.00	
120.303.00	AVS/AI/AC/APG/LAFS	1'377.50		1'400.00		1'584.00	
120.305.00	Assurance maladie et accidents	209.05		200.00		237.50	
120.31	BIENS ET SERVICES	7'210.45		10'500.00		9'463.75	
120.310.00	Matériel de bureau, imprimés	544.65		1'000.00		709.25	
120.311.00	Mobilier & machines de bureau			500.00			
120.318.10	Greffier	5'158.05		8'000.00		7'008.00	
120.318.40	Frais de ports	1'507.75		1'000.00		1'746.50	
120.43	CONTRIBUTIONS DE TIERS		19'251.10		12'000.00		16'893.10
120.431.00	Emoluments		19'251.10		12'000.00		16'893.10
<b>121</b>	<b>TRIBUNAL DE DISTRICT</b>	<b>27'996.45</b>		<b>31'000.00</b>		<b>25'647.60</b>	
121.35	PARTICIPATIONS A COLLECT. PUBLIQUES	20'792.05		25'000.00		20'090.90	
121.352.15	Tribunal du district de Monthey	20'792.05		25'000.00		20'090.90	
121.36	SUBVENTIONS ACCORDEES	7'204.40		6'000.00		5'556.70	
121.362.16	Ministère public du Bas-Valais (St-Maurice)	7'204.40		6'000.00		5'556.70	

Compte	Désignation	Comptes 2015		Budget 2015		Comptes 2014	
		Charges	Revenus	Charges	Revenus	Charges	Revenus
<b>122</b>	<b>AUTORITE DE PROTECTION DE L'ENFANT ET DE L'ADULTE</b>	<b>223'330.30</b>	<b>37'332.40</b>	<b>229'300.00</b>	<b>25'000.00</b>	<b>280'825.95</b>	<b>17'250.00</b>
122.30	CHARGES DE PERSONNEL	69'969.75		67'800.00		93'206.90	
122.301.00	Tutelle générale	56'235.20		54'000.00		77'848.60	
122.303.00	AVS/AI/AC/APG/LAFS	5'342.25		5'200.00		7'473.40	
122.304.00	Caisse pension et prévoyance	4'924.80		4'900.00		5'440.70	
122.305.00	Assurance maladie et accidents	1'967.50		2'200.00		2'014.20	
122.309.00	Formation et perfectionnement	1'500.00		1'500.00		430.00	
122.31	BIENS ET SERVICES	24'361.55		11'500.00		9'016.45	
122.310.00	Matériel de bureau	1'037.60		500.00		864.05	
122.317.10	Frais de déplacements	1'390.90		1'200.00		926.80	
122.318.20	Tutelle(s) externe(s)	19'750.40		8'000.00		6'804.00	
122.318.40	Frais de ports	1'769.55		800.00			
122.318.50	Frais d'expertises/analyses			1'000.00			
122.318.65	Frais de téléphone	413.10				421.60	
122.35	PARTICIPATIONS A COLLECT. PUBLIQUES	128'999.00		150'000.00		178'602.60	
122.352.00	APEA (Chambre pupillaire régionale)	128'999.00		150'000.00		178'602.60	
122.43	CONTRIBUTIONS DE TIERS		37'332.40		25'000.00		17'250.00
122.431.00	Emoluments		37'332.40		25'000.00		17'250.00

Compte	Désignation	Comptes 2015		Budget 2015		Comptes 2014	
		Charges	Revenus	Charges	Revenus	Charges	Revenus
14	POLICE DU FEU	262'823.95	151'485.10	236'600.00	138'500.00	233'271.65	158'066.45
<b>140</b>	<b>POLICE DU FEU</b>	<b>262'823.95</b>	<b>151'485.10</b>	<b>236'600.00</b>	<b>138'500.00</b>	<b>233'271.65</b>	<b>158'066.45</b>
140.30	CHARGES DE PERSONNEL	88'723.20		63'000.00		83'790.20	
140.300.00	Commission	3'850.00		2'300.00		2'590.00	
140.301.00	Corps SP, sinistres	30'907.50		18'000.00		22'746.60	
140.301.10	Corps SP, formation et cours	40'250.00		34'000.00		48'643.60	
140.301.20	Maintenance instal. et équip.	6'730.80		3'600.00		5'989.95	
140.303.00	AVS/AI/AC/APG/LAFS	878.75		400.00		851.40	
140.304.00	Caisse pension et prévoyance	311.55		200.00		19.55	
140.305.00	Assurance maladie et accidents	297.00		100.00		137.60	
140.305.10	Caisse de secours	420.00		400.00		413.00	
140.309.00	Formation et perfectionnement	3'936.00		2'000.00		1'340.00	
140.309.10	Visites médicales	1'141.60		2'000.00		1'058.50	
140.31	BIENS ET SERVICES	147'174.20		147'400.00		122'102.40	
140.310.00	Matériel de bureau	1'020.35		1'500.00		701.70	
140.311.00	Mobilier & machines de bureau					340.00	
140.311.10	Equipement et matériel SP	4'513.75		3'000.00		6'691.90	
140.311.20	Matériel subventionné SP	50'368.15		39'500.00		28'684.20	
140.312.00	Chauffage/électricité/eau	12'194.70		12'700.00		8'943.30	
140.313.10	Subsistance	6'271.30		2'000.00		4'087.00	
140.313.40	Carburant	1'501.10		1'000.00		1'271.45	
140.314.00	Entretien & rénovation d'immeubles	897.45		1'000.00		13'238.15	
140.315.00	Entretien mobilier/machines/radios	8'375.70		5'000.00		7'020.80	
140.315.10	Entretien véhicules	6'595.35		5'000.00		5'883.35	
140.315.25	Entretien/remplacement bornes hydrantes	21'067.10		10'000.00		9'229.00	
140.316.00	Radio et SMT	7'871.50		1'200.00		912.00	
140.317.00	Jubilaires			500.00		969.35	
140.317.10	Frais de déplacements	1'425.20		1'000.00		911.40	
140.318.10	Sinistres CSP extérieurs	14'421.25		2'000.00		15'710.15	
140.318.50	Etudes			50'000.00			
140.318.61	Assurances Incendie+Bâtiments	492.05		500.00		290.00	
140.318.62	Assurances Véhicules	1'382.30		1'900.00		1'894.10	
140.318.65	Frais de téléphone	518.40		500.00		518.40	
140.319.00	Corps SP perte de gains	6'359.55		7'000.00		13'163.15	
140.319.10	Cotisations	1'899.00		2'100.00		1'643.00	
140.33	AMORTISSEMENTS COMPTABLES	23'638.55		23'000.00		23'995.05	
140.331.00	Amortissement ordinaire-patrimoine admin.	23'638.55		23'000.00		23'995.05	
140.35	PARTICIPATIONS A COLLECT. PUBLIQUES	3'288.00		3'200.00		3'384.00	
140.351.40	Frais eAlarm (Etat du Vs)	3'288.00		3'200.00		3'384.00	

Compte	Désignation	Comptes 2015		Budget 2015		Comptes 2014	
		Charges	Revenus	Charges	Revenus	Charges	Revenus
140.43	CONTRIBUTIONS DE TIERS		129'873.95		121'500.00		145'152.35
140.430.00	Taxe d'exemption		113'297.35		118'000.00		113'304.30
140.434.00	Interventions		14'441.00		3'500.00		30'403.55
140.435.00	Vente Matériel						800.00
140.436.50	Participations de tiers		2'135.60				644.50
140.46	SUBVENTIONS ACQUISES		21'611.15		17'000.00		12'914.10
140.461.00	Matériel		21'611.15		17'000.00		12'914.10

Compte	Désignation	Comptes 2015		Budget 2015		Comptes 2014	
		Charges	Revenus	Charges	Revenus	Charges	Revenus
16	PROT. DE LA POPULATION ET DES BIENS CULTURELS	226'261.30	210'420.00	15'900.00		37'605.35	
<b>160</b>	<b>PROTECTION CIVILE</b>	<b>217'823.65</b>	<b>210'420.00</b>	<b>5'200.00</b>		<b>29'652.85</b>	
160.30	CHARGES DE PERSONNEL	1'704.10		900.00		1'619.75	
160.301.00	Personnel technique/maintenance	1'376.15		600.00		1'209.20	
160.303.00	AVS/AI/AC/APG/LAFS	122.65		100.00		221.65	
160.304.00	Caisse pension et prévoyance	122.25		100.00		109.90	
160.305.00	Assurance maladie et accidents	83.05		100.00		79.00	
160.31	BIENS ET SERVICES	5'699.55		4'300.00		3'034.10	
160.312.00	Abris PC Chauffage/électricité/eau	3'730.10		200.00		632.65	
160.314.00	Abris PC Entretien & rénovation			1'000.00			
160.318.16	Frais Polyalert	1'553.10		2'700.00		1'786.90	
160.318.61	Assurances Incendie+Bâtiments	416.35		400.00		614.55	
160.33	AMORTISSEMENTS COMPTABLES	210'420.00				24'999.00	
160.331.00	Amortissement ordinaire-patrimoine admin.					24'999.00	
160.332.00	Amortissement compl.-patrimoine admin.	210'420.00					
160.48	PRELEVEMENT SUR LES FINANCEMENTS SPECIAUX		210'420.00				
160.480.00	Prélèvements sur les financements spéciaux		210'420.00				
<b>161</b>	<b>PROTECTION DE LA POPULATION</b>	<b>8'437.65</b>		<b>10'700.00</b>		<b>7'952.50</b>	
161.30	CHARGES DE PERSONNEL	2'411.10		5'500.00		1'845.00	
161.300.00	EMC Etat major communal	2'280.00		5'000.00		1'845.00	
161.303.00	AVS/AI/AC/APG/LAFS	131.10		500.00			
161.31	BIENS ET SERVICES	6'026.55		5'200.00		6'107.50	
161.310.00	Système d'alarme au voisinage	6'026.55		5'000.00		4'783.90	
161.311.00	Mobilier, matériel et machines de bureau EMC					1'091.90	
161.316.00	Concession radio			200.00			
161.317.10	Frais de déplacement, repas, divers					231.70	



Compte	Désignation	Comptes 2015		Budget 2015		Comptes 2014	
		Charges	Revenus	Charges	Revenus	Charges	Revenus
2	ENSEIGNEMENT ET FORMATION	8'191'733.10	362'532.20	9'128'700.00	284'500.00	8'364'165.10	439'895.25
20	ECOLE ENFANTINE	167'337.35	14'693.35	177'100.00	12'600.00	151'850.95	24'179.35
<b>200</b>	<b>ECOLE ENFANTINE</b>	<b>167'337.35</b>	<b>14'693.35</b>	<b>177'100.00</b>	<b>12'600.00</b>	<b>151'850.95</b>	<b>24'179.35</b>
200.30	CHARGES DE PERSONNEL	11'240.35		6'900.00		10'767.20	
200.301.10	Personnel technique/maintenance	9'120.25		5'500.00		8'612.35	
200.303.00	AVS/AI/AC/APG/LAFS	812.50		500.00		809.45	
200.304.00	Caisse pension et prévoyance	757.40		500.00		782.65	
200.305.00	Assurance maladie et accidents	550.20		400.00		562.75	
200.31	BIENS ET SERVICES	141'097.00		150'200.00		141'083.75	
200.310.00	Fournitures et matériel	12'528.45		14'300.00		10'396.05	
200.311.00	Mobilier & machines	241.55		1'000.00			
200.312.0	Chauffage/électricité/eau	27'944.35		32'300.00		24'808.85	
200.313.00	Matériel+contrat sanitaires	3'304.40		3'000.00		3'116.55	
200.314.0	Maintenance & rénovation d'immeubles	17'523.30		7'500.00		40'998.05	
200.314.90	Nettoyages/Conciergerie	47'325.00		46'400.00		35'385.00	
200.318.10	Transport des élèves	5'589.80		15'200.00		12'534.80	
200.318.20	Activité sportives et culturelles	9'050.00		14'300.00		9'224.55	
200.318.50	Frais d'études	11'865.20		10'000.00			
200.318.61	Assurances Incendie+Bâtiments	4'435.30		4'400.00		3'214.20	
200.318.65	Frais de téléphone	1'289.65		1'800.00		1'405.70	
200.33	AMORTISSEMENTS COMPTABLES	15'000.00		20'000.00			
200.331.00	Amortissement ordinaire-patrimoine admin.	15'000.00		20'000.00			
200.42	REVENUS DE BIENS		12'600.00		12'600.00		12'600.00
200.427.00	Loyers appartements		12'600.00		12'600.00		12'600.00
200.43	CONTRIBUTIONS DE TIERS		2'093.35				11'579.35
200.436.10	Participations pour dommages		2'093.35				11'579.35

Compte	Désignation	Comptes 2015		Budget 2015		Comptes 2014	
		Charges	Revenus	Charges	Revenus	Charges	Revenus
21	ECOLE PUBLIQUE OBLIGATOIRE	7'131'782.85	184'526.90	8'087'200.00	142'900.00	7'327'454.45	242'771.15
<b>210</b>	<b>ECOLE PRIMAIRE</b>	<b>5'245'742.15</b>	<b>30'716.25</b>	<b>6'069'600.00</b>	<b>19'100.00</b>	<b>5'240'753.90</b>	<b>38'127.70</b>
210.30	CHARGES DE PERSONNEL	164'842.50		178'500.00		175'034.20	
210.301.00	Personnel pour activités particulières	105'331.30		119'500.00		108'698.50	
210.301.10	Personnel technique/maintenance	36'224.60		31'500.00		42'363.05	
210.303.00	AVS/AI/AC/APG/LAFS	12'400.75		13'700.00		13'485.35	
210.304.00	Caisse pension et prévoyance	7'562.35		9'200.00		8'357.35	
210.305.00	Assurance maladie et accidents	3'323.50		4'600.00		2'129.95	
210.31	BIENS ET SERVICES	820'647.90		841'700.00		854'174.25	
210.310.00	Fournitures et matériel	112'944.05		141'000.00		112'988.10	
210.311.00	Mobilier & machines	751.00		10'000.00		1'060.65	
210.312.0	Chauffage/électricité/eau	168'219.05		169'400.00		180'272.90	
210.313.00	Matériel+contrat sanitaires	20'793.40		24'000.00		25'441.60	
210.314.0	Maintenance & rénovation d'immeubles	78'559.70		65'000.00		117'253.10	
210.314.90	Nettoyages/Conciergerie	283'031.40		277'500.00		254'103.85	
210.315.00	Entretien mobilier/machines	46.60		1'000.00		10'589.50	
210.317.10	Frais de déplacements	280.00				280.00	
210.318.10	Transport des élèves	65'822.00		70'000.00		66'090.00	
210.318.20	Activité sportives et culturelles	57'968.95		53'500.00		53'298.35	
210.318.61	Assurances Incendie+Bâtiments	29'450.60		28'500.00		30'947.85	
210.318.65	Frais de téléphone	2'781.15		1'800.00		1'848.35	
210.33	AMORTISSEMENTS COMPTABLES	1'432'779.75		2'317'000.00		1'325'936.15	
210.331.00	Amortissement ordinaire-patrimoine admin.	1'432'779.75		2'317'000.00		1'325'936.15	
210.36	SUBVENTIONS ACCORDEES	2'827'472.00		2'732'400.00		2'885'609.30	
210.361.20	Contrib. communale pour les élèves EE et EP	2'827'472.00		2'732'400.00		2'885'609.30	

Compte	Désignation	Comptes 2015		Budget 2015		Comptes 2014	
		Charges	Revenus	Charges	Revenus	Charges	Revenus
210.43	CONTRIBUTIONS DE TIERS		5'488.00				9'903.70
210.433.00	Parents des élèves (Ecolage)						-30.00
210.436.10	Participations pour dommages		1'022.00				5'015.40
210.436.20	Elèves part. aux activités (cptes .318.20)		4'466.00				4'897.00
210.436.40	Elèves part. pour matériel et divers						21.30
210.46	SUBVENTIONS ACQUISES		25'228.25		19'100.00		28'224.00
210.461.10	Matériel + activités scolaires		175.00				
210.461.30	Pavillons scolaires		25'053.25		19'100.00		28'224.00

Compte	Désignation	Comptes 2015		Budget 2015		Comptes 2014	
		Charges	Revenus	Charges	Revenus	Charges	Revenus
<b>211</b>	<b>CYCLE D'ORIENTATION</b>	<b>1'796'286.55</b>	<b>115'897.05</b>	<b>1'921'900.00</b>	<b>91'300.00</b>	<b>1'986'810.65</b>	<b>170'404.95</b>
211.30	CHARGES DE PERSONNEL	55'794.20		88'200.00		68'378.90	
211.301.00	Personnel CO activités particulières	19'098.35		17'300.00		19'525.00	
211.301.10	Personnel technique/maintenance	2'590.00		24'000.00		14'305.65	
211.302.00	Personnel sport-étude régional	28'418.25		35'000.00		26'660.05	
211.303.00	AVS/AI/AC/APG/LAFS	4'697.70		7'400.00		5'782.90	
211.304.00	Caisse pension et prévoyance	934.75		2'200.00		1'080.65	
211.305.00	Assurance maladie et accidents	55.15		2'300.00		1'024.65	
211.31	BIENS ET SERVICES	432'517.95		512'900.00		556'853.55	
211.310.00	Fournitures et matériel	117'345.25		187'400.00		100'116.30	
211.311.00	Mobilier & machines	464.35		10'000.00		7'894.80	
211.312.00	Chauffage/électricité/eau	44'872.00		43'800.00		42'876.95	
211.313.00	Matériel+contrat sanitaires	6'452.15		6'400.00		6'598.15	
211.314.00	Maintenance & rénovation du bâtiment	21'134.50		25'000.00		63'913.60	
211.314.482	Pavillon Perraires (co 8 salles)	5'939.65		5'500.00		1'824.30	
211.314.90	Nettoyages/Conciergerie	161'885.40		158'700.00		158'712.60	
211.315.00	Entretien mobilier/machines	3'467.10		3'000.00		339.35	
211.318.10	Transport des élèves	36'211.00		30'500.00		32'889.00	
211.318.20	Activité sportives et culturelles	23'673.45		31'900.00		130'436.70	
211.318.61	Assurances Incendie+Bâtiments	11'073.10		10'700.00		11'251.80	
211.33	AMORTISSEMENTS COMPTABLES	245'000.00		285'000.00		305'000.00	
211.331.00	Amortissement ordinaire-patrimoine admin.	245'000.00		285'000.00		305'000.00	
211.36	SUBVENTIONS ACCORDEES	1'062'974.40		1'035'800.00		1'056'578.20	
211.361.21	Contrib. communale pour les élèves du CO	1'062'974.40		1'035'800.00		1'056'578.20	
211.43	CONTRIBUTIONS DE TIERS		106'439.45		84'000.00		160'924.90
211.433.00	Classes régionales		76'383.85		74'000.00		79'365.60
211.436.10	Participations pour dommages		4'941.00				2'444.00
211.436.20	Elèves part. aux activités (cptes .318.20)		8'750.00				52'286.50
211.436.40	Elèves part. pour matériel et divers		16'364.60		10'000.00		26'828.80
211.46	SUBVENTIONS ACQUISES		9'457.60		7'300.00		9'480.05
211.461.10	Matériel + activités scolaires		2'166.10				2'188.55
211.461.30	Pavillons scolaires		7'291.50		7'300.00		7'291.50
		52					

Compte	Désignation	Comptes 2015		Budget 2015		Comptes 2014	
		Charges	Revenus	Charges	Revenus	Charges	Revenus
<b>213</b>	<b>ECOLES SECONDAIRES DU 2EME DEGRE/COLLEGES</b>	<b>72'531.50</b>	<b>35'929.00</b>	<b>69'000.00</b>	<b>32'500.00</b>	<b>71'110.50</b>	<b>34'238.50</b>
213.36	SUBVENTIONS ACCORDEES	72'531.50		69'000.00		71'110.50	
213.364.20	Railchecks étudiants	72'531.50		69'000.00		71'110.50	
213.46	SUBVENTIONS ACQUISES		35'929.00		32'500.00		34'238.50
213.461.24	Particip. canton aux frais transp. étudiants		35'929.00		32'500.00		34'238.50
<b>215</b>	<b>ACTIVITES CREATRICES MANUELLES ET TEXTILES</b>	<b>17'222.65</b>	<b>1'984.60</b>	<b>26'700.00</b>		<b>28'779.40</b>	
215.31	BIENS ET SERVICES	17'222.65		26'700.00		28'779.40	
215.310.00	Fournitures et matériel	17'305.70		26'700.00		23'753.65	
215.311.00	Mobilier & machines	-83.05				5'025.75	
215.46	SUBVENTIONS ACQUISES		1'984.60				
215.461.10	Matériel + activités		1'984.60				

Compte	Désignation	Comptes 2015		Budget 2015		Comptes 2014	
		Charges	Revenus	Charges	Revenus	Charges	Revenus
22	ECOLES SPECIALISEES	65'264.95	10'264.00	64'100.00	11'500.00	69'607.85	9'137.25
<b>220</b>	<b>ECOLES SPECIALISEES</b>	<b>65'264.95</b>	<b>10'264.00</b>	<b>64'100.00</b>	<b>11'500.00</b>	<b>69'607.85</b>	<b>9'137.25</b>
220.35	PARTICIPATIONS A COLLECT. PUBLIQUES	14'620.00		13'000.00		14'220.75	
220.351.00	Ecoles spécialisées	14'620.00		13'000.00		14'220.75	
220.36	SUBVENTIONS ACCORDEES	50'644.95		51'100.00		55'387.10	
220.361.22	Contrib. communale pour les élèves en Institutions	6'230.40		19'900.00		17'234.60	
220.361.23	Part. comm. transport élèves en sit de handicap	44'414.55		31'200.00		38'152.50	
220.43	CONTRIBUTIONS DE TIERS		10'264.00		11'500.00		9'137.25
220.432.20	Contributions des parents		10'264.00		11'500.00		9'137.25
23	FORMATION PROFESSIONNELLE	292'670.45	87'573.30	264'000.00	72'500.00	282'001.25	81'106.85
<b>239</b>	<b>FORMATION PROFESSIONNELLE</b>	<b>292'670.45</b>	<b>87'573.30</b>	<b>264'000.00</b>	<b>72'500.00</b>	<b>282'001.25</b>	<b>81'106.85</b>
239.30	CHARGES DE PERSONNEL	6'714.20		5'000.00		5'150.55	
239.300.00	Commission	6'380.00		4'600.00		4'810.00	
239.303.00	AVS/AI/AC/APG/LAFS	292.60		400.00		298.55	
239.305.00	Assurance maladie et accidents	41.60				42.00	
239.31	BIENS ET SERVICES	16'455.65		38'000.00		18'967.00	
239.317.20	Présentation et promotion apprentis	3'000.00		3'000.00		3'000.00	
239.318.00	Cours d'appui pour apprentis	13'455.65		35'000.00		15'967.00	
239.36	SUBVENTIONS ACCORDEES	269'500.60		221'000.00		257'883.70	
239.364.10	Railchecks apprentis	162'975.60		126'000.00		148'046.20	
239.366.10	Contributions encouragement/bourse	106'525.00		95'000.00		109'837.50	
239.43	CONTRIBUTIONS DE TIERS		6'303.00		10'000.00		7'330.00
239.433.00	Cours d'appui pour apprentis		6'303.00		10'000.00		7'330.00
239.46	SUBVENTIONS ACQUISES		81'270.30		62'500.00		73'776.85
239.461.23	Particip. canton aux frais transp. apprentis		81'270.30		62'500.00		73'776.85

Compte	Désignation	Comptes 2015		Budget 2015		Comptes 2014	
		Charges	Revenus	Charges	Revenus	Charges	Revenus
29	AUTRES TACHES D'ENSEIGNEMENT	534'677.50	65'474.65	536'300.00	45'000.00	533'250.60	82'700.65
<b>290</b>	<b>ADMINISTRATION</b>	<b>519'708.05</b>	<b>65'474.65</b>	<b>520'000.00</b>	<b>45'000.00</b>	<b>521'049.40</b>	<b>82'700.65</b>
290.30	CHARGES DE PERSONNEL	497'938.25		496'400.00		495'862.15	
290.300.00	Commission scolaire	12'585.00		5'200.00		8'550.00	
290.301.00	Personnel administratif	387'546.30		394'600.00		390'227.20	
290.303.00	AVS/AI/AC/APG/LAFS	38'203.45		38'300.00		38'397.80	
290.304.00	Caisse pension et prévoyance	42'283.20		39'000.00		41'343.00	
290.305.00	Assurance maladie et accidents	13'850.30		16'200.00		12'384.15	
290.307.00	Prestations aux retraités (pont AVS)	2'100.00		2'100.00		4'200.00	
290.309.00	Formation continue	1'370.00		1'000.00		760.00	
290.31	BIENS ET SERVICES	21'769.80		23'600.00		25'187.25	
290.310.00	Frais publication et abts	7'357.30		6'000.00		4'675.20	
290.311.00	Mobilier & équipements			1'000.00		2'378.30	
290.313.40	Carburant	996.75		1'500.00		945.30	
290.315.10	Entretien véhicules	896.70		2'000.00		3'413.45	
290.317.10	Frais de déplacements	1'820.00		2'000.00		2'667.40	
290.318.40	Frais de ports	2'464.15		2'000.00		2'012.70	
290.318.62	Assurances véhicules	1'090.10		1'300.00		1'235.60	
290.318.65	Frais de téléphone	6'644.80		7'300.00		7'279.30	
290.319.10	Cotisations	500.00		500.00		580.00	
290.43	CONTRIBUTIONS DE TIERS						4'787.20
290.436.70	Rbt salaires, APG						4'787.20
290.46	SUBVENTIONS ACQUISES		65'474.65		45'000.00		77'913.45
290.461.00	Direction des écoles		65'474.65		45'000.00		77'913.45
<b>291</b>	<b>ORIENTATION PROFESSIONNELLE</b>	<b>14'969.45</b>		<b>16'300.00</b>		<b>12'201.20</b>	
291.35	PARTICIPATIONS A COLLECT. PUBLIQUES	14'969.45		16'300.00		12'201.20	
291.352.00	Centre d'information / d'orientation	14'969.45		16'300.00		12'201.20	

Compte	Désignation	Comptes 2015		Budget 2015		Comptes 2014	
		Charges	Revenus	Charges	Revenus	Charges	Revenus
3	CULTURE, LOISIRS ET CULTE	1'960'401.90	122'483.35	1'922'200.00	97'800.00	1'952'024.15	151'976.60
30	ENCOURAGEMENT A LA CULTURE	560'703.60	50'040.95	572'100.00	32'100.00	512'970.50	55'212.55
<b>300</b>	<b>BIBLIOTHEQUE</b>	<b>264'323.10</b>	<b>24'147.35</b>	<b>298'100.00</b>	<b>9'100.00</b>	<b>235'301.50</b>	<b>8'765.85</b>
300.30	CHARGES DE PERSONNEL	207'532.60		226'700.00		185'757.45	
300.301.00	Bibliothécaires	168'572.40		180'000.00		148'107.80	
300.301.10	Personnel technique/maintenance	890.45		3'400.00		1'531.70	
300.303.00	AVS/AI/AC/APG/LAFS	15'023.20		17'300.00		14'219.50	
300.304.00	Caisse pension et prévoyance	15'624.50		17'200.00		16'412.35	
300.305.00	Assurance maladie et accidents	5'406.05		7'800.00		5'296.10	
300.309.00	Formation et perfectionnement	2'016.00		1'000.00		190.00	
300.31	BIENS ET SERVICES	56'790.50		71'400.00		49'544.05	
300.310.00	Fournit. bureau, matériel, photocopieuse	3'362.50		5'500.00		5'962.15	
300.310.10	Abonnements	783.00		800.00		903.00	
300.310.20	Acquisitions de livres	20'126.30		19'000.00		16'735.15	
300.310.40	Animations et divers	4'588.50		4'000.00		4'751.05	
300.311.00	Mobilier & machines	1'569.50		1'300.00		513.55	
300.314.00	Maintenance & rénovation du bâtiment	7'143.75		10'500.00		3'103.75	
300.314.90	Nettoyages/Conciergerie	6'138.00		6'000.00		6'017.40	
300.315.30	Maintenance applic. informatiques	8'818.00		21'000.00		8'891.75	
300.317.10	Frais de déplacement	2'493.70		2'000.00		1'203.75	
300.318.40	Frais de port	484.00				58.95	
300.318.61	Assurances Incendie+Bâtiments	966.25		900.00		1'023.55	
300.319.10	Cotisations annuelles	317.00		400.00		380.00	
300.43	CONTRIBUTIONS DE TIERS		15'441.35		1'300.00		612.85
300.434.00	Cartes sympathisants		70.00		600.00		385.00
300.435.00	Imprimés, photocopies, matériel		371.35		700.00		227.85
300.436.50	Participations de tiers		15'000.00				
300.46	SUBVENTIONS ACQUISES		8'706.00		7'800.00		8'153.00
300.461.00	Gestion de la bibliothèque		8'706.00		7'800.00		8'153.00



Compte	Désignation	Comptes 2015		Budget 2015		Comptes 2014	
		Charges	Revenus	Charges	Revenus	Charges	Revenus
<b>301</b>	<b>MUSEES</b>	<b>16'614.00</b>		<b>16'400.00</b>		<b>16'020.00</b>	
301.365.00	Fond. historiques du Chablais	16'614.00		16'400.00		16'020.00	
<b>303</b>	<b>SOCIETES LOCALES</b>	<b>84'359.75</b>	<b>560.00</b>	<b>74'700.00</b>		<b>74'649.70</b>	
303.30	CHARGES DE PERSONNEL	5'078.50		600.00		1'343.85	
303.301.00	Personnel technique/maintenance	4'101.40		400.00		1'074.85	
303.303.00	AVS/AI/AC/APG/LAFS	365.35		100.00		101.05	
303.304.00	Caisse pension et prévoyance	364.30		100.00		97.70	
303.305.00	Assurance maladie et accidents	247.45				70.25	
303.31	BIENS ET SERVICES	44'711.25		39'500.00		38'645.85	
303.311.10	Association Vieux Collombey-Muraz	21'834.80		15'000.00		13'165.20	
303.312.0	Chauffage/électricité/eau	12'482.35		13'800.00		13'952.35	
303.313.00	Matériel+contrat sanitaires	548.70		400.00		887.40	
303.314.0	Maintenance & rénovation d'immeubles	1'818.85		2'500.00		1'112.95	
303.314.90	Nettoyages/Conciergerie	5'340.00		5'300.00		8'157.30	
303.315.00	Entretien mobilier & machines	151.20					
303.318.61	Assurances Incendie+Bâtiments	2'535.35		2'500.00		1'370.65	
303.36	SUBVENTIONS ACCORDEES	34'570.00		34'600.00		34'660.00	
303.365.00	Sociétés culturelles	34'570.00		34'600.00		34'660.00	
303.43	CONTRIBUTIONS DE TIERS		560.00				
303.435.30	Ventes de livres		560.00				

Compte	Désignation	Comptes 2015		Budget 2015		Comptes 2014	
		Charges	Revenus	Charges	Revenus	Charges	Revenus
<b>304</b>	<b>ECOLE DE SOLFEGE</b>	<b>17'208.70</b>	<b>1'800.00</b>	<b>16'900.00</b>	<b>2'000.00</b>	<b>15'823.40</b>	<b>3'800.00</b>
304.30	CHARGES DE PERSONNEL	16'611.70		16'100.00		15'621.00	
304.301.00	Professeurs de l'école de solfège	14'973.20		14'500.00		14'067.60	
304.303.00	AVS/AI/AC/APG/LAFS	1'422.60		1'400.00		1'350.90	
304.305.00	Assurance maladie et accidents	215.90		200.00		202.50	
304.31	BIENS ET SERVICES	597.00		800.00		202.40	
304.310.00	Matériel et frais	597.00		800.00		202.40	
304.43	CONTRIBUTIONS DE TIERS		1'800.00		2'000.00		3'800.00
304.433.00	Ecolage		1'800.00		2'000.00		3'800.00

Compte	Désignation	Comptes 2015		Budget 2015		Comptes 2014	
		Charges	Revenus	Charges	Revenus	Charges	Revenus
<b>309</b>	<b>AUTRES TACHES CULTURELLES</b>	<b>178'198.05</b>	<b>23'533.60</b>	<b>166'000.00</b>	<b>21'000.00</b>	<b>171'175.90</b>	<b>42'646.70</b>
309.30	CHARGES DE PERSONNEL	56'510.55		54'800.00		60'349.90	
309.300.00	Commission culture, sport et jeunesse	7'330.00		10'700.00		9'022.50	
309.301.00	Personnel manifestations	22'749.35		9'700.00		27'217.75	
309.301.10	Personnel technique/maintenance	18'901.55		25'400.00		17'332.15	
309.303.00	AVS/AI/AC/APG/LAFS	2'792.55		3'300.00		2'815.70	
309.304.00	Caisse pension et prévoyance	2'472.30		3'200.00		2'422.55	
309.305.00	Assurance maladie et accidents	1'724.80		2'500.00		1'539.25	
309.309.00	Formation et perfection. (feux artifices)	540.00					
309.31	BIENS ET SERVICES	48'282.35		46'200.00		57'975.40	
309.311.00	Oeuvres d'art	1'200.00		1'200.00		1'696.80	
309.317.00	Manifestations et réceptions	47'082.35		45'000.00		56'278.60	
309.33	AMORTISSEMENTS COMPTABLES	11'000.00		11'000.00		12'000.00	
309.331.00	Amortissement ordinaire-patrimoine admin.	11'000.00		11'000.00		12'000.00	
309.36	SUBVENTIONS ACCORDEES	62'405.15		54'000.00		40'850.60	
309.365.00	Tamoil SA - sponsoring sociétés			10'000.00		10'000.00	
309.365.10	Scouts - ramassage des papiers	31'469.65		14'000.00			
309.365.20	Oeuvres utilité publ. & cotisations	30'935.50		30'000.00		30'850.60	
309.43	CONTRIBUTIONS DE TIERS		23'533.60		21'000.00		42'646.70
309.434.00	Animations culturelles		4'800.00				4'800.00
309.436.50	Participations de tiers		18'733.60		11'000.00		27'846.70
309.439.00	Tamoil SA - sponsoring sociétés				10'000.00		10'000.00

Compte	Désignation	Comptes 2015		Budget 2015		Comptes 2014	
		Charges	Revenus	Charges	Revenus	Charges	Revenus
32	MEDIAS	98'560.10		97'000.00		74'753.55	
<b>320</b>	<b>MEDIAS</b>	<b>98'560.10</b>		<b>97'000.00</b>		<b>74'753.55</b>	
320.30	CHARGES DE PERSONNEL	1'590.00		1'500.00		3'420.00	
320.300.00	Commission d'information	1'590.00		1'500.00		3'420.00	
320.31	BIENS ET SERVICES	55'435.10		54'500.00		31'423.55	
320.310.00	Revue locale - DVD	21'427.20		20'000.00		17'938.80	
320.310.10	Site Internet	17'198.90		18'000.00		1'149.90	
320.318.40	Frais de ports	1'809.00		1'500.00		1'534.85	
320.318.50	Etudes	15'000.00		15'000.00		10'800.00	
320.36	SUBVENTIONS ACCORDEES	41'535.00		41'000.00		39'910.00	
320.365.00	Médias locaux	41'535.00		41'000.00		39'910.00	
33	PARCS PUBLICS ET CHEMINS PEDESTRES	147'427.60	4'122.50	154'300.00		162'466.75	1'180.90
<b>330</b>	<b>PARCS PUBLICS ET CHEMINS PEDESTRES</b>	<b>147'427.60</b>	<b>4'122.50</b>	<b>154'300.00</b>		<b>162'466.75</b>	<b>1'180.90</b>
330.30	CHARGES DE PERSONNEL	80'054.05		75'800.00		71'006.25	
330.301.00	Personnel technique/maintenance	64'651.10		60'000.00		57'048.35	
330.303.00	AVS/AI/AC/APG/LAFS	5'759.60		5'800.00		5'361.90	
330.304.00	Caisse pension et prévoyance	5'742.90		5'500.00		5'184.50	
330.305.00	Assurance maladie et accidents	3'900.45		4'500.00		3'411.50	
330.31	BIENS ET SERVICES	67'373.55		78'500.00		91'460.50	
330.311.00	Mobilier, bancs					3'900.00	
330.314.00	Entretien & rénovation	67'373.55		78'000.00		87'560.50	
330.318.33	Itinéraire cycliste			500.00			
330.43	CONTRIBUTIONS DE TIERS		4'122.50				1'180.90
330.436.70	Rbt de salaires (APG. maladie/acc)		4'122.50				1'180.90

Compte	Désignation	Comptes 2015		Budget 2015		Comptes 2014	
		Charges	Revenus	Charges	Revenus	Charges	Revenus
34	SPORTS	349'437.15	32'917.50	393'900.00	31'700.00	390'448.25	31'901.10
<b>340</b>	<b>SPORTS</b>	<b>277'624.25</b>	<b>9'900.00</b>	<b>320'100.00</b>	<b>9'900.00</b>	<b>315'222.90</b>	<b>9'900.00</b>
340.30	CHARGES DE PERSONNEL	36'368.50		35'400.00		30'001.20	
340.301.00	Personnel technique/maintenance	29'370.90		28'000.00		24'103.80	
340.303.00	AVS/AI/AC/APG/LAFS	2'616.60		2'700.00		2'265.50	
340.304.00	Caisse pension et prévoyance	2'609.00		2'600.00		2'190.55	
340.305.00	Assurance maladie et accidents	1'772.00		2'100.00		1'441.35	
340.31	BIENS ET SERVICES	90'755.75		104'200.00		92'021.70	
340.312.0	Chauffage/électricité/eau	34'642.00		34'700.00		33'592.50	
340.314.0	Maintenance/rénovation terrains et immeubles	53'789.95		67'200.00		56'853.80	
340.318.61	Assurances Incendie+Bâtiments	2'323.80		2'300.00		1'575.40	
340.33	AMORTISSEMENTS COMPTABLES	110'000.00		140'000.00		150'000.00	
340.331.00	Amortissement ordinaire-patrimoine admin.	110'000.00		140'000.00		150'000.00	
340.36	SUBVENTIONS ACCORDEES	40'500.00		40'500.00		43'200.00	
340.365.00	Sociétés sportives	40'500.00		40'500.00		43'200.00	
340.42	REVENUS DE BIENS		9'900.00		9'900.00		9'900.00
340.427.10	Locations de terrains et bâtiments		9'900.00		9'900.00		9'900.00

Compte	Désignation	Comptes 2015		Budget 2015		Comptes 2014	
		Charges	Revenus	Charges	Revenus	Charges	Revenus
<b>341</b>	<b>PISCINE</b>	<b>71'812.90</b>	<b>23'017.50</b>	<b>73'800.00</b>	<b>21'800.00</b>	<b>75'225.35</b>	<b>22'001.10</b>
341.30	CHARGES DE PERSONNEL	45'982.15		48'400.00		44'429.50	
341.301.00	Personnel de la buvette	20'103.05		20'800.00		19'901.50	
341.301.10	Maître nageur	18'397.80		20'000.00		18'608.75	
341.303.00	AVS/AI/AC/APG/LAFS	3'657.85		4'000.00		3'697.10	
341.304.00	Caisse pension et prévoyance	1'892.00		1'900.00		1'862.90	
341.305.00	Assurance maladie et accidents	487.45		1'700.00		359.25	
341.309.00	Formation et perfectionnement	1'444.00					
341.31	BIENS ET SERVICES	25'830.75		25'400.00		30'795.85	
341.310.00	Fournitures diverses					41.55	
341.311.00	Mobilier & machines			500.00		4'214.40	
341.313.00	Marchandises de la buvette	1'880.60		3'000.00		2'475.65	
341.313.10	Contrat et produits d'entretien	9'475.10		7'400.00		9'871.10	
341.314.90	Nettoyages/Conciergerie	11'741.40		11'500.00		11'511.00	
341.315.00	Maintenance mobilier & machines	1'699.65		1'500.00		698.15	
341.318.00	Frais d'analyses	784.00		1'200.00		1'474.00	
341.319.10	Cotisations	250.00		300.00		510.00	
341.43	CONTRIBUTIONS DE TIERS		23'017.50		21'800.00		22'001.10
341.434.00	Taxes d'entrées		16'961.00		17'000.00		18'042.00
341.435.00	Recettes de la buvette		3'900.50		4'800.00		3'959.10
341.436.70	Rbt de salaires, APG		2'156.00				

Compte	Désignation	Comptes 2015		Budget 2015		Comptes 2014	
		Charges	Revenus	Charges	Revenus	Charges	Revenus
35	AUTRES LOISIRS	306'213.45	35'402.40	211'700.00	34'000.00	318'114.00	63'682.05
<b>350</b>	<b>PLACES DE JEUX ET DE SKATE</b>	<b>26'313.50</b>		<b>11'200.00</b>		<b>44'931.40</b>	<b>24'000.00</b>
350.30	CHARGES DE PERSONNEL	3'942.60		2'200.00		7'508.50	
350.301.00	Personnel technique/maintenance	3'184.00		1'700.00		6'005.80	
350.303.00	AVS/AI/AC/APG/LAFS	283.65		200.00		564.45	
350.304.00	Caisse pension et prévoyance	282.85		200.00		545.80	
350.305.00	Assurance maladie et accidents	192.10		100.00		392.45	
350.31	BIENS ET SERVICES	22'370.90		9'000.00		37'422.90	
350.314.00	Maintenance & rénovation des équipements	22'370.90		9'000.00		37'422.90	
350.43	CONTRIBUTIONS DE TIERS						24'000.00
350.430.20	Place de jeu, contributions de remplacement						24'000.00

Compte	Désignation	Comptes 2015		Budget 2015		Comptes 2014	
		Charges	Revenus	Charges	Revenus	Charges	Revenus
<b>351</b>	<b>LOISIRS</b>	<b>279'899.95</b>	<b>35'402.40</b>	<b>200'500.00</b>	<b>34'000.00</b>	<b>273'182.60</b>	<b>39'682.05</b>
351.30	CHARGES DE PERSONNEL	26'487.05		21'900.00		24'308.65	
351.301.00	Personnel technique/maintenance	22'527.65		18'100.00		20'791.30	
351.303.00	AVS/AI/AC/APG/LAFS	2'071.30		1'800.00		1'976.55	
351.304.00	Caisse pension et prévoyance	1'030.65		600.00		869.35	
351.305.00	Assurance maladie et accidents	857.45		1'400.00		671.45	
351.31	BIENS ET SERVICES	115'412.90		108'600.00		128'874.95	
351.311.00	Mobilier & machines	5'305.85		5'000.00		16'560.50	
351.312.0	Chauffage/électricité/eau	43'403.60		44'800.00		42'274.20	
351.313.00	Matériel+contrat sanitaires	4'347.50		4'200.00		4'691.80	
351.314.0	Maintenance & rénovation d'immeubles	27'851.10		21'800.00		31'913.25	
351.314.90	Nettoyages/Conciergerie	20'567.75		20'500.00		21'446.70	
351.315.00	Entretien mobilier/machines	8'242.85		8'000.00		8'887.15	
351.317.10	Frais de déplacements	15.00					
351.318.61	Assurances Incendie+Bâtiments	5'679.25		4'300.00		3'101.35	
351.33	AMORTISSEMENTS COMPTABLES	138'000.00		70'000.00		119'999.00	
351.331.00	Amortissement ordinaire-patrimoine admin.	138'000.00		70'000.00		119'999.00	
351.42	REVENUS DE BIENS		35'085.00		34'000.00		34'595.00
351.427.0	Locations bâtiments		35'085.00		34'000.00		34'595.00
351.43	CONTRIBUTIONS DE TIERS		317.40				5'087.05
351.435.00	Matériel		259.90				519.75
351.436.10	Participation pour dommages		57.50				4'567.30



Compte	Désignation	Comptes 2015		Budget 2015		Comptes 2014	
		Charges	Revenus	Charges	Revenus	Charges	Revenus
39	EGLISES	498'060.00		493'200.00		493'271.10	
<b>390</b>	<b>EGLISE CATHOLIQUE ROMAINE</b>	<b>376'282.00</b>		<b>370'600.00</b>		<b>371'401.10</b>	
390.36	SUBVENTIONS ACCORDEES	376'282.00		370'600.00		371'401.10	
390.362.00	Eglise catholique	376'282.00		370'600.00		371'401.10	
<b>391</b>	<b>EGLISE REFORMEE EVANGELIQUE</b>	<b>121'778.00</b>		<b>122'600.00</b>		<b>121'870.00</b>	
391.36	SUBVENTIONS ACCORDEES	121'778.00		122'600.00		121'870.00	
391.362.00	Eglise réformée de Monthey	121'778.00		122'600.00		121'870.00	

Compte	Désignation	Comptes 2015		Budget 2015		Comptes 2014	
		Charges	Revenus	Charges	Revenus	Charges	Revenus
4	SANTE	819'069.40		643'000.00		660'310.05	
44	CENTRE MEDICO-SOCIAL REGIONAL	347'748.40		318'600.00		301'318.00	
<b>440</b>	<b>CENTRE MEDICO-SOCIAL REGIONAL</b>	<b>347'748.40</b>		<b>318'600.00</b>		<b>301'318.00</b>	
440.30	CHARGES DE PERSONNEL	375.00		100.00			
440.300.00	Commission	375.00		100.00			
440.35	PARTICIPATIONS A COLLECT. PUBLIQUES	347'373.40		318'500.00		301'318.00	
440.352.00	Centre régional de Monthey	347'373.40		318'500.00		301'318.00	
45	PROPHYLAXIE, LUTTE CONTRE LES MALADIES	22'856.35		400.00		320.00	
<b>450</b>	<b>LUTTE CONTRE LES MALADIES (ALCOOL/DROGUE)</b>	<b>19'748.90</b>					
450.36	SUBVENTIONS ACCORDEES	19'748.90					
450.361.41	Financ. prise en charge ambulatoire des addictions	19'748.90					
<b>459</b>	<b>LUTTE CONTRE AUTRES LES MALADIES</b>	<b>3'107.45</b>		<b>400.00</b>		<b>320.00</b>	
459.36	LUTTE CONTRE AUTRES LES MALADIES	3'107.45		400.00		320.00	
459.365.00	Institutions diverses	3'107.45		400.00		320.00	
46	SERVICE MEDICAL DES ECOLES	371'946.35		314'000.00		358'672.05	
<b>460</b>	<b>PROPHYLAXIE DENTAIRE</b>	<b>371'946.35</b>		<b>314'000.00</b>		<b>358'672.05</b>	
460.31	BIENS ET SERVICES	4'860.00		4'000.00		4'770.00	
460.318.00	Frais de contrôle	4'860.00		4'000.00		4'770.00	
460.36	SUBVENTIONS ACCORDEES	367'086.35		310'000.00		353'902.05	
460.366.00	Frais dentaires scolaires	367'086.35		310'000.00		353'902.05	
49	AUTRES DEPENSES DE SANTE	76'518.30		10'000.00			
<b>490</b>	<b>AUTRES DEPENSES DE SANTE</b>	<b>76'518.30</b>		<b>10'000.00</b>			
490.31	BIENS ET SERVICES	9'100.60		10'000.00			
490.311.00	Equipement sanitaire public	9'100.60		10'000.00			
490.36	SUBVENTIONS ACCORDEES	67'417.70					
490.361.42	Financ. du dispositif pré-hospitalier	67'417.70					

Compte	Désignation	Comptes 2015		Budget 2015		Comptes 2014	
		Charges	Revenus	Charges	Revenus	Charges	Revenus
5	PREVOYANCE SOCIALE	5'854'410.95	2'345'647.40	7'202'500.00	2'582'400.00	5'388'499.38	1'861'077.95
50	AVS ET AI	22'248.75	19'293.15	22'700.00	18'600.00	20'075.85	18'895.55
<b>500</b>	<b>AGENCE AVS</b>	<b>22'248.75</b>	<b>19'293.15</b>	<b>22'700.00</b>	<b>18'600.00</b>	<b>20'075.85</b>	<b>18'895.55</b>
500.30	CHARGES DE PERSONNEL	22'102.75		22'500.00		19'768.85	
500.301.00	Personnel	17'960.05		18'200.00		16'182.35	
500.303.00	AVS/AI/AC/APG/LAFS	1'706.60		1'800.00		1'553.65	
500.304.00	Caisse pension et prévoyance	1'628.80		1'700.00		1'463.15	
500.305.00	Assurance maladie et accidents	807.30		800.00		569.70	
500.31	BIENS ET SERVICES	146.00		200.00		307.00	
500.310.00	Fournitures bureau et journaux	96.00		100.00		96.00	
500.317.10	Frais de déplacements					161.00	
500.319.10	Cotisations	50.00		100.00		50.00	
500.45	PARTICIPATIONS DE COLLECT. PUBLIQUES		19'293.15		18'600.00		18'895.55
500.451.00	Caisse de compensation		19'293.15		18'600.00		18'895.55

Compte	Désignation	Comptes 2015		Budget 2015		Comptes 2014	
		Charges	Revenus	Charges	Revenus	Charges	Revenus
53	AUTRES ASSURANCES SOCIALES	374'039.70		346'400.00		448'708.00	
<b>530</b>	<b>PREST. COMPLEMENTAIRES A L'AVS ET L'AI</b>	<b>374'039.70</b>		<b>346'400.00</b>		<b>448'708.00</b>	
530.36	PREST. COMPLEMENTAIRES A L'AVS ET L'AI	374'039.70		346'400.00		448'708.00	
530.361.00	Prestations complémentaires	374'039.70		346'400.00		448'708.00	
54	PROTECTION DE LA JEUNESSE	2'867'797.60	1'269'831.55	2'777'700.00	1'223'900.00	2'771'023.45	1'208'456.40
<b>540</b>	<b>PROTECTION DE LA JEUNESSE</b>	<b>98'576.60</b>	<b>7'000.00</b>	<b>45'500.00</b>		<b>44'973.05</b>	
540.35	PARTICIPATIONS A COLLECT. PUBLIQUES	51'776.60		45'500.00		44'973.05	
540.352.00	Travailleur social hors murs - médiateur social	51'776.60		45'500.00		44'973.05	
540.36	SUBVENTIONS ACCORDEES	46'800.00					
540.361.51	Part. comm. pour mesures assist+curatelles éducatives	46'800.00					
540.43	CONTRIBUTIONS DE TIERS		7'000.00				
540.436.60	Contributions des parents		7'000.00				

Compte	Désignation	Comptes 2015		Budget 2015		Comptes 2014	
		Charges	Revenus	Charges	Revenus	Charges	Revenus
<b>541</b>	<b>GARDERIES D'ENFANTS, CRECHES</b>	<b>2'769'221.00</b>	<b>1'262'831.55</b>	<b>2'732'200.00</b>	<b>1'223'900.00</b>	<b>2'726'050.40</b>	<b>1'208'456.40</b>
541.30	CHARGES DE PERSONNEL	1'891'881.75		1'869'500.00		1'849'705.90	
541.300.00	Commission des affaires sociales	1'020.00		1'000.00		1'440.00	
541.301.00	Crèche-garderie les Meniots	1'046'667.95		980'500.00		1'011'207.40	
541.301.10	UAPE le Coup d'Pouce	262'807.25		272'300.00		256'137.60	
541.301.20	Personnel technique/maintenance	11'697.10		12'400.00		23'606.70	
541.301.30	Administration/secrétariat	147'734.60		147'800.00		145'222.35	
541.303.00	AVS/AI/AC/APG/LAFS	138'502.45		137'100.00		136'748.15	
541.304.00	Caisse pension et prévoyance	124'089.85		146'100.00		119'389.15	
541.305.00	Assurance maladie et accidents	50'755.90		58'700.00		47'120.75	
541.306.50	Repas de fonction	30'785.95		33'000.00		31'848.45	
541.308.00	Stagiaire en formation	16'741.40		18'600.00		17'983.95	
541.308.10	Personnel de maison	54'005.40		53'000.00		52'946.40	
541.309.00	Frais de formation-perfection.	7'073.90		9'000.00		6'055.00	
541.31	BIENS ET SERVICES	326'826.30		329'300.00		342'708.85	
541.310.00	Mat. bureau, publications, logiciel, abt.	7'156.35		9'000.00		10'601.95	
541.311.00	Crèche - Mobilier/équipement	1'616.80		3'000.00		2'707.45	
541.311.10	UAPE - Mobilier/équipement	639.80		3'000.00		2'831.90	
541.312.00	Chauffage/électricité/eau	19'103.60		17'200.00		17'661.05	
541.313.00	Matériel+contrat sanitaires	11'273.70		10'000.00		9'574.50	
541.313.01	Crèche - Repas	83'839.80		85'000.00		72'941.15	
541.313.02	Crèche - Matériel éducatif subv.	2'141.80		2'300.00		3'161.70	
541.313.11	UAPE - Repas	73'415.70		81'800.00		63'085.65	
541.313.12	UAPE - Matériel éducatif subv.	1'774.00		1'800.00		2'650.25	
541.313.20	Alimentation					21'818.70	
541.313.22	Fournitures diverses et mat. bricolage	8'843.10		12'000.00		10'821.20	
541.314.00	Structure - maintenance/rénovation	15'064.40		11'000.00		22'030.75	
541.314.90	Nettoyages/Conciergerie	71'952.60		69'000.00		68'954.40	
541.315.00	Entretien ventilation/portes auto./machines	10'540.25		5'000.00		7'018.15	
541.315.30	Maintenance mobilier et applic. informatiques	4'935.20		4'100.00		12'835.65	
541.317.10	Frais de déplacement	2'052.50		2'500.00		1'728.30	
541.318.00	Promenade de la structure jeunesse	1'010.80		1'000.00		419.30	
541.318.40	Frais de ports	2'500.00		2'500.00		2'400.00	
541.318.61	Assurances RC+divers	4'965.90		4'800.00		5'259.35	
541.318.65	Frais de téléphone	2'232.50		2'500.00		2'439.95	
541.319.10	Cotisations	1'767.50		1'800.00		1'767.50	
541.33	AMORTISSEMENTS COMPTABLES	500'000.00		500'000.00		500'000.00	
541.331.00	Amortissement ordinaire-patrimoine admin.	500'000.00		500'000.00		500'000.00	
541.36	SUBVENTIONS ACCORDEES	50'512.95		33'400.00		33'635.65	
541.364.00	Ass. régionale parents d'accueil	50'512.95		33'400.00		33'635.65	

Compte	Désignation	Comptes 2015		Budget 2015		Comptes 2014	
		Charges	Revenus	Charges	Revenus	Charges	Revenus
541.43	CONTRIBUTIONS DE TIERS		826'383.00		844'000.00		768'964.35
541.434.01	Crèche - participation		461'192.15		500'000.00		442'775.00
541.434.02	Crèche - repas		91'760.80		85'000.00		79'978.15
541.434.10	UAPE - participation		151'963.25		160'000.00		138'037.10
541.434.11	UAPE - repas		76'771.00		80'000.00		67'230.20
541.434.20	Structure Taxes d'inscription		13'320.00		14'000.00		14'480.00
541.436.10	Participations pour dommages		1'898.40				4'415.80
541.436.70	Rbt de salaires, APG		29'477.40		5'000.00		22'048.10
541.46	SUBVENTIONS ACQUISES		436'448.55		379'900.00		439'492.05
541.460.10	Aide financière fédérale "Uape"		221.70				16'400.00
541.461.00	Subv. Canton part salaires+mat. éduc."Crèche"		346'505.05		296'400.00		336'019.55
541.461.10	Subv. Canton part salaires+mat. éduc."Uape"		89'721.80		83'500.00		87'072.50

Compte	Désignation	Comptes 2015		Budget 2015		Comptes 2014	
		Charges	Revenus	Charges	Revenus	Charges	Revenus
55	INSTITUTIONS HANDICAPES / SOCIALES	700'541.95		668'900.00		850'111.20	
<b>550</b>	<b>INSTITUTIONS HANDICAPES / SOCIALES</b>	<b>700'541.95</b>		<b>668'900.00</b>		<b>850'111.20</b>	
550.33	AMORTISSEMENTS COMPTABLES	40'659.40		38'800.00		42'632.90	
550.331.00	Amortissement ordinaire-patrimoine admin.	40'659.40		38'800.00		42'632.90	
550.36	SUBVENTIONS ACCORDEES	659'882.55		630'100.00		807'478.30	
550.361.00	Insitutions handicapés / sociales	659'882.55		630'100.00		807'478.30	
57	ETABLISSEMENT MEDICO-SOCIAL (EMS)	592'844.95	316'583.95	2'314'600.00	744'500.00	10'360.00	
<b>570</b>	<b>ETABLISSEMENT MEDICO-SOCIAL (EMS)</b>	<b>592'844.95</b>	<b>316'583.95</b>	<b>2'314'600.00</b>	<b>744'500.00</b>	<b>10'360.00</b>	
570.31	BIENS ET SERVICES	128'119.55		84'600.00			
570.312.0	Chauffage/électricité/eau	108'747.10		65'000.00			
570.315.00	Entretien chauffage/ECS/ventilation	3'153.45		4'500.00			
570.318.61	Assurances Incendie+Bâtiments	16'219.00		15'100.00			
570.33	AMORTISSEMENTS COMPTABLES			2'000'000.00			
570.331.00	Amortissement ordinaire-patrimoine admin.			2'000'000.00			
570.36	SUBVENTIONS ACCORDEES	271'827.35		230'000.00		10'360.00	
570.364.12	Pensionnaires en EMS - subventions	264'327.35		220'000.00			
570.364.13	Foyers de jour - subventions	7'500.00		10'000.00		10'360.00	
570.39	IMPUTATIONS INTERNES	192'898.05					
570.390.00	Charges imputées	20'137.50					
570.391.00	Intérêts imputés	172'760.55					
570.42	REVENUS DE BIENS				675'000.00		
570.427.49	Loyer EMS Sous l'Eglise				675'000.00		
570.43	CONTRIBUTIONS DE TIERS		316'583.95		69'500.00		
570.436.49	EMS Sous l'Eglise Prest. refacturées		316'583.95		69'500.00		

Compte	Désignation	Comptes 2015		Budget 2015		Comptes 2014	
		Charges	Revenus	Charges	Revenus	Charges	Revenus
58	ASSISTANCE	1'296'938.00	739'938.75	1'072'200.00	595'400.00	1'288'220.88	633'726.00
<b>580</b>	<b>AIDE SOCIALE INDIVIDUELLE</b>	<b>1'110'937.00</b>	<b>683'942.95</b>	<b>892'900.00</b>	<b>540'000.00</b>	<b>1'131'180.48</b>	<b>619'327.30</b>
580.30	CHARGES DE PERSONNEL	1'642.50		1'800.00		1'824.00	
580.300.00	Commission des affaires sociales	1'500.00		1'600.00		1'680.00	
580.303.00	AVS/AI/AC/APG/LAFS	142.50		200.00		144.00	
580.36	SUBVENTIONS ACCORDEES	1'109'294.50		891'100.00		1'129'356.48	
580.366	Secours et assistances (regroupement)	670'689.30		550'000.00		602'466.23	
580.366.10	Intégration sociale région	410'679.80		313'900.00		492'358.55	
580.366.20	Recouvrement pension alimentaires	27'925.40		27'200.00		34'531.70	
580.45	PARTICIPATIONS DE COLLECT. PUBLIQUES		683'942.95		540'000.00		619'327.30
580.451.00	Contributions du Canton et Région		683'942.95		540'000.00		619'327.30
<b>582</b>	<b>FONDS CANTONAL POUR L'EMPLOI</b>	<b>99'252.40</b>		<b>96'400.00</b>		<b>121'917.75</b>	
582.36	SUBVENTIONS ACCORDEES	99'252.40		96'400.00		121'917.75	
582.361.00	Participations	99'252.40		96'400.00		121'917.75	



Compte	Désignation	Comptes 2015		Budget 2015		Comptes 2014	
		Charges	Revenus	Charges	Revenus	Charges	Revenus
<b>589</b>	<b>AUTRES TACHES D'ASSISTANCE - INTEGRATION</b>	<b>86'748.60</b>	<b>55'995.80</b>	<b>82'900.00</b>	<b>55'400.00</b>	<b>35'122.65</b>	<b>14'398.70</b>
589.30	AUTRES TACHES D'ASSISTANCE - INTEGRATION	55'437.00		51'700.00		15'114.65	
589.300.00	Autorités et commissions	4'475.00		4'000.00		4'615.00	
589.301.00	Personnel (cours de français)	8'283.00		7'000.00		6'188.00	
589.301.40	Délegué régional à l'intégration PIC	33'933.90		31'700.00		2'827.85	
589.303.00	AVS/AI/AC/APG/LAFS	4'134.05		3'800.00		1'002.30	
589.304.00	Caisse pension et prévoyance	3'094.80		2'900.00		257.90	
589.305.00	Assurance maladie et accidents	1'516.25		2'300.00		223.60	
589.31	BIENS ET SERVICES	13'059.05		7'000.00		11'998.00	
589.310.00	Fournitures bureau, journaux, B.O.					924.00	
589.317.10	Frais de déplacements	14.00				14.00	
589.318.00	Actions diverses	1'363.60		1'000.00		1'877.55	
589.318.55	Participation aux repas à domicile	11'374.05		6'000.00		9'182.45	
589.318.65	Frais de téléphone	307.40					
589.35	AUTRES TACHES D'ASSISTANCE - INTEGRATION	8'307.00		8'200.00		8'010.00	
589.352.50	Plateforme "Agoris"	8'307.00		8'200.00		8'010.00	
589.39	IMPUTATIONS INTERNES	9'945.55		16'000.00			
589.390.00	Charges imputées PIC	9'945.55		16'000.00			
589.43	CONTRIBUTIONS DE TIERS		10'289.80		2'000.00		4'145.70
589.434.20	Recettes cours de français		4'015.00		2'000.00		3'475.00
589.436.50	Participations de tiers PIC		6'274.80				670.70
589.46	SUBVENTIONS ACQUISES		45'706.00		53'400.00		10'253.00
589.461.00	Subvention "Cours de français"		5'908.00		4'800.00		6'000.00
589.462.00	Subvention Intégration PIC		39'798.00		48'600.00		4'253.00

Compte	Désignation	Comptes 2015		Budget 2015		Comptes 2014	
		Charges	Revenus	Charges	Revenus	Charges	Revenus
6	TRAFIC	3'254'171.75	320'131.85	3'454'300.00	276'300.00	3'506'563.50	461'804.05
61	ROUTES CANTONALES	457'943.10		466'800.00		485'351.60	
<b>610</b>	<b>ROUTES CANTONALES</b>	<b>457'943.10</b>		<b>466'800.00</b>		<b>485'351.60</b>	
610.31	BIENS ET SERVICES	43'357.55		60'000.00		36'803.45	
610.314.00	Entretien & rénovation	43'357.55		60'000.00		36'803.45	
610.33	AMORTISSEMENTS COMPTABLES	100'266.00		78'800.00		134'871.50	
610.331.00	Amortissement ordinaire-patrimoine admin.	100'266.00		78'800.00		134'871.50	
610.36	SUBVENTIONS ACCORDEES	314'319.55		328'000.00		313'676.65	
610.361.00	Entretien des routes classées	314'319.55		328'000.00		313'676.65	

Compte	Désignation	Comptes 2015		Budget 2015		Comptes 2014	
		Charges	Revenus	Charges	Revenus	Charges	Revenus
62	ROUTES COMMUNALES	1'946'068.30	44'221.35	2'165'900.00	4'300.00	2'169'524.60	26'988.05
<b>620</b>	<b>ROUTES COMMUNALES</b>	<b>1'676'094.15</b>	<b>39'649.10</b>	<b>1'884'000.00</b>	<b>4'300.00</b>	<b>1'861'800.70</b>	<b>15'167.20</b>
620.30	CHARGES DE PERSONNEL	359'165.55		425'600.00		367'812.20	
620.300.00	Commissions	960.00		1'000.00		2'327.50	
620.301.00	Personnel	289'472.65		336'300.00		293'899.15	
620.303.00	AVS/AI/AC/APG/LAFS	25'867.40		32'600.00		27'650.45	
620.304.00	Caisse pension et prévoyance	25'760.35		30'700.00		26'725.40	
620.305.00	Assurance maladie et accidents	17'105.15		25'000.00		17'209.70	
620.31	BIENS ET SERVICES	678'602.30		753'400.00		655'244.80	
620.311.00	Décoration des rues et places	7'757.40		13'000.00		8'259.50	
620.312.10	Signalisation routière (énergie)	3'717.50		4'000.00		3'373.90	
620.312.30	Eclairage public (énergie)	68'183.30		90'000.00		83'957.15	
620.313.00	Numérotation des immeubles	18'044.95		20'000.00		15'072.15	
620.314.00	Entretien du réseau routier	386'362.20		355'000.00		399'955.80	
620.314.10	Signalisation routière	49'403.85		44'000.00		34'076.40	
620.314.20	Pl./parcs/jardins/fontaines/murs	12'029.70		40'000.00		24'019.15	
620.314.30	Eclairage public (maintenance)	80'184.90		50'000.00		61'705.05	
620.315.62	Entret. barrières automatiques (passages à niveau)	8'640.00		9'000.00		8'640.00	
620.316.00	Loyers et fermages	359.25		400.00		359.25	
620.317.10	Frais de déplacement, repas, divers	201.85				603.60	
620.318.00	Déblaiement des neiges et sablage	24'523.35		28'000.00		5'222.85	
620.318.50	Etudes routières/Eclairage public	19'194.05		100'000.00		10'000.00	
620.33	AMORTISSEMENTS COMPTABLES	638'326.30		705'000.00		838'743.70	
620.331.00	Amortissement ordinaire-patrimoine admin.	638'326.30		705'000.00		838'743.70	
620.42	REVENUS DE BIENS		4'425.00		4'300.00		4'800.00
620.427.00	Redevances affichage		4'425.00		4'300.00		4'800.00
620.43	CONTRIBUTIONS DE TIERS		33'988.00				10'367.20
620.434.00	Participation pour travaux		700.35				2'022.00
620.436.10	Participation pour dommages		15'653.55				2'528.75
620.436.70	Rbt salaires, APG		17'634.10				5'816.45
620.46	SUBVENTIONS ACQUISES		1'236.10				
620.461.00	Mesures de prot. contre le bruit s/routes communales		1'236.10				
		75					

Compte	Désignation	Comptes 2015		Budget 2015		Comptes 2014	
		Charges	Revenus	Charges	Revenus	Charges	Revenus
<b>622</b>	<b>EQUIPEMENTS, DEPOTS ET ATELIERS</b>	<b>269'974.15</b>	<b>4'572.25</b>	<b>281'900.00</b>		<b>307'723.90</b>	<b>11'820.85</b>
622.30	CHARGES DE PERSONNEL	84'381.35		94'100.00		68'597.20	
622.301.00	Personnel	65'433.60		67'400.00		53'528.20	
622.303.00	AVS/AI/AC/APG/LAFS	5'829.30		6'500.00		5'031.10	
622.304.00	Caisse pension et prévoyance	5'812.40		6'200.00		4'864.55	
622.305.00	Assurance maladie et accidents	3'947.70		5'000.00		3'201.00	
622.306.00	Vêtements de fonction	3'358.35		8'000.00		1'117.35	
622.309.00	Formation et perfectionnement			1'000.00		855.00	
622.31	BIENS ET SERVICES	185'592.80		187'800.00		239'126.70	
622.310.00	Matériel de bureau, imprimés	317.30		1'000.00		147.05	
622.311.00	Outillage et machines	24'103.95		35'000.00		22'786.70	
622.311.10	Véhicules	15'225.95		17'000.00		75'344.75	
622.312.0	Chauffage/électricité/eau	16'320.45		16'600.00		17'357.00	
622.313.40	Carburant	20'801.00		28'000.00		24'868.70	
622.314.0	Maintenance & rénovation des dépôts	10'424.10		6'000.00		17'686.50	
622.315.10	Maintenance/réparation machines / vhc	78'494.05		60'000.00		57'746.25	
622.317.10	Frais de déplacement, repas, divers	665.00		1'000.00		774.90	
622.318.10	RPLP/contrôle tech. véhicules	4'501.00		5'000.00		4'609.00	
622.318.61	Assurances Incendie+Bâtiments	1'648.70		1'600.00		1'744.25	
622.318.62	Assurances véhicules	10'274.90		13'500.00		13'270.80	
622.318.65	Frais de téléphone	2'816.40		3'100.00		2'790.80	
622.43	CONTRIBUTIONS DE TIERS		4'572.25				11'820.85
622.435.00	Ventes diverses		400.00				10'000.00
622.436.10	Participations pour dommages						712.70
622.436.70	Rbt de salaires, APG		4'172.25				1'108.15

Compte	Désignation	Comptes 2015		Budget 2015		Comptes 2014	
		Charges	Revenus	Charges	Revenus	Charges	Revenus
65	TRAFIC REGIONAL	797'477.35	234'950.50	770'000.00	228'000.00	800'087.30	391'396.00
<b>650</b>	<b>TRAFIC REGIONAL</b>	<b>235'646.30</b>		<b>216'000.00</b>		<b>208'407.10</b>	
650.31	BIENS ET SERVICES					5'057.35	
650.314.00	Maintenance & rénovation d'immeubles					2'157.35	
650.318.50	Frais d'études					2'900.00	
650.33	AMORTISSEMENTS COMPTABLES	19'352.35		30'000.00			
650.331.00	Amortissement ordinaire-patrimoine admin.	19'352.35		30'000.00			
650.35	PARTICIPATIONS A COLLECT. PUBLIQUES	216'293.95		186'000.00		203'349.75	
650.351.00	Transports publics	208'109.95		180'000.00		203'349.75	
650.352.00	Participation/études	8'184.00		6'000.00			
<b>651</b>	<b>TRAFIC COMMUNAL</b>	<b>561'831.05</b>	<b>234'950.50</b>	<b>554'000.00</b>	<b>228'000.00</b>	<b>591'680.20</b>	<b>391'396.00</b>
651.31	BIENS ET SERVICES	15'385.00		2'000.00		45'234.20	
651.310.00	Publicité	3'927.50		2'000.00			
651.314.00	Entretien places d'arrêts	11'457.50				45'234.20	
651.36	SUBVENTIONS ACCORDEES	546'446.05		552'000.00		546'446.00	
651.363.30	Bus urbain	546'446.05		552'000.00		546'446.00	
651.43	CONTRIBUTIONS DE TIERS		87'489.80		78'000.00		101'511.40
651.434.30	Recettes Bus urbain		70'687.70		78'000.00		81'511.40
651.436.50	Participations de tiers		16'802.10				20'000.00
651.46	SUBVENTIONS ACQUISES		147'460.70		150'000.00		289'884.60
651.461.30	Subvention cantonale		147'460.70		150'000.00		289'884.60

Compte	Désignation	Comptes 2015		Budget 2015		Comptes 2014	
		Charges	Revenus	Charges	Revenus	Charges	Revenus
69	AUTRES TACHES RELATIVES AU TRAFIC	52'683.00	40'960.00	51'600.00	44'000.00	51'600.00	43'420.00
<b>690</b>	<b>AUTRES TACHES RELATIVES AU TRAFIC</b>	<b>52'683.00</b>	<b>40'960.00</b>	<b>51'600.00</b>	<b>44'000.00</b>	<b>51'600.00</b>	<b>43'420.00</b>
690.31	BIENS ET SERVICES	52'683.00		51'600.00		51'600.00	
690.318.45	Cartes journalières "CFF"	52'683.00		51'600.00		51'600.00	
690.43	CONTRIBUTIONS DE TIERS		40'960.00		44'000.00		43'420.00
690.439.45	Vente cartes journalières "CFF"		40'960.00		44'000.00		43'400.00
690.439.46	Vente cartes "Tonkin - Haut-lac"						20.00

Compte	Désignation	Comptes 2015		Budget 2015		Comptes 2014	
		Charges	Revenus	Charges	Revenus	Charges	Revenus
7	PROTECTION & AMENAG. DE L'ENVIRONNEMENT	3'540'910.60	3'136'663.65	3'632'800.00	3'101'100.00	3'776'477.80	2'297'255.50
70	APPROVIS. ET ALIMENTATION EN EAU POTABLE	862'914.50	862'914.50	1'037'000.00	1'037'000.00	927'224.70	927'224.70
<b>700</b>	<b>APPROVIS. ET ALIMENTATION EN EAU POTABLE</b>	<b>746'220.95</b>	<b>862'914.50</b>	<b>872'800.00</b>	<b>1'037'000.00</b>	<b>821'817.15</b>	<b>927'224.70</b>
700.30	CHARGES DE PERSONNEL	190'559.50		191'100.00		163'731.15	
700.301.00	Exploitation et administration	151'241.20		150'600.00		131'725.40	
700.303.00	AVS/AI/AC/APG/LAFS	13'598.85		14'600.00		12'421.35	
700.304.00	Caisse pension et prévoyance	13'449.30		13'700.00		11'989.60	
700.305.00	Assurance maladie et accidents	8'555.95		11'200.00		7'315.05	
700.306.00	Vêtements de fonction	2'544.20				279.75	
700.309.00	Formation et perfectionnement	1'170.00		1'000.00			
700.31	BIENS ET SERVICES	102'439.30		103'700.00		116'683.30	
700.311.00	Outillage et matériel	30'974.40		35'000.00		21'098.95	
700.312.00	Chauffage/électricité/eau	2'059.10		5'000.00		2'647.10	
700.313.40	Carburant	1'200.00		1'200.00		1'200.00	
700.314.00	Frais d'exploitation du réseau	50'719.05		52'000.00		80'218.65	
700.315.10	Entretien véhicule	3'662.15		2'000.00		140.10	
700.316.00	Loyers et fermages	50.00				50.00	
700.317.10	Frais de déplacement, repas, divers	94.40		200.00		74.60	
700.318.00	Frais d'analyses	3'734.70		4'000.00		2'330.00	
700.318.40	Frais de ports	2'400.00		2'800.00		2'851.00	
700.318.50	Etudes (yc zones de protection des eaux)	2'592.60					
700.318.62	Assurances Véhicules	477.35		800.00		757.65	
700.318.65	Frais de téléphone	525.55		700.00		502.25	
700.319.30	TVA Réduction déd. impôt préalable (subv.)	3'950.00				4'813.00	
700.33	AMORTISSEMENTS COMPTABLES	378'361.75		470'000.00		416'902.35	
700.331.00	Amortissement ordinaire-patrimoine admin.	378'361.75		470'000.00		416'902.35	
700.38	ATTRIBUTIONS AUX FINANCEMENT SPECIAUX	15'360.40				57'800.35	
700.380.00	Excédent de financement (reporté au bilan)	15'360.40				57'800.35	
700.39	IMPUTATIONS INTERNES	59'500.00		108'000.00		66'700.00	
700.391.00	Intérêts imputés	59'500.00		108'000.00		66'700.00	
		79					

Compte	Désignation	Comptes 2015		Budget 2015		Comptes 2014	
		Charges	Revenus	Charges	Revenus	Charges	Revenus
700.43	CONTRIBUTIONS DE TIERS		862'914.50		922'000.00		927'224.70
700.434.0	Taxes annuelles d'eau potable		816'797.55		887'000.00		867'813.85
700.434.10	Interventions diverses et pose de compteurs		651.80		1'000.00		766.00
700.434.20	Location des compteurs		35'186.75		34'000.00		33'770.30
700.436.10	Participations pour dommages		1'958.75				22'556.75
700.436.70	Rbt de salaires, APG		8'319.65				2'317.80
700.48	PRELEVEMENT SUR LES FINANCEMENTS SPECIAUX				115'000.00		
700.480.00	Insuffisance de financement (reporté au bilan)				115'000.00		
<b>701</b>	<b>STATIONS DE POMPAGE EAU POTABLE</b>		<b>116'693.55</b>		<b>164'200.00</b>		<b>105'407.55</b>
701.31	BIENS ET SERVICES	116'693.55		164'200.00		105'407.55	
701.312.00	Chauffage/électricité/eau	46'450.35		80'000.00		66'766.60	
701.314.00	Maintenance et réparation	61'781.10		76'000.00		30'777.15	
701.318.61	Assurances Incendie+Bâtiments+Machines	7'850.10		7'600.00		7'251.80	
701.318.65	Frais de téléphone	612.00		600.00		612.00	



Compte	Désignation	Comptes 2015		Budget 2015		Comptes 2014	
		Charges	Revenus	Charges	Revenus	Charges	Revenus
71	ASSAINIS. ET TRAITEMENT DES EAUX USEES	992'147.75	992'147.75	934'000.00	934'000.00	1'154'530.60	1'154'530.60
<b>710</b>	<b>STATIONS DE POMPAGE DES EAUX USEES</b>	<b>531'382.25</b>	<b>983'498.55</b>	<b>448'600.00</b>	<b>934'000.00</b>	<b>719'866.10</b>	<b>1'151'824.30</b>
710.30	CHARGES DE PERSONNEL	31'040.10		21'300.00		26'307.00	
710.301.00	Personnel technique/maintenance	25'255.75		16'900.00		21'394.60	
710.303.00	AVS/AI/AC/APG/LAFS	2'329.20		1'600.00		2'038.05	
710.304.00	Caisse pension et prévoyance	2'290.30		1'500.00		1'960.60	
710.305.00	Assurance maladie et accidents	1'164.85		1'300.00		913.75	
710.31	BIENS ET SERVICES	170'827.80		179'600.00		26'615.65	
710.312.00	Chauffage/électricité/eau	2'156.45		1'600.00		1'185.20	
710.314.00	Frais d'exploitation du réseau	81'359.80		90'000.00		20'207.40	
710.314.10	Assainissement canalisations	84'445.60		85'000.00		2'180.65	
710.317.10	Frais de déplacements	66.85				74.60	
710.318.40	Frais de port	2'400.00		2'800.00		2'800.00	
710.318.65	Frais de téléphone	399.10		200.00		167.80	
710.33	AMORTISSEMENTS COMPTABLES	81'724.20		50'000.00			
710.331.00	Amortissement ordinaire-patrimoine admin.	81'724.20		50'000.00			
710.38	ATTRIBUTIONS AUX FINANCEMENT SPECIAUX	247'790.15		197'700.00		666'943.45	
710.380.00	Excédent de financement (reporté au bilan) (fonct)	247'790.15		197'700.00		428'443.85	
710.380.10	Attributions aux financ spéciaux (reporté au bilan) (invest)					238'499.60	
710.43	CONTRIBUTIONS DE TIERS		983'498.55		934'000.00		1'151'824.30
710.434.0	Taxes annuelles d'épuration		983'498.55		934'000.00		913'324.70
710.434.10	Excédent taxes de raccordement						238'499.60

Compte	Désignation	Comptes 2015		Budget 2015		Comptes 2014	
		Charges	Revenus	Charges	Revenus	Charges	Revenus
<b>711</b>	<b>STATIONS D'EPURATION DES EAUX USEES</b>	<b>460'765.50</b>	<b>8'649.20</b>	<b>485'400.00</b>		<b>434'664.50</b>	<b>2'706.30</b>
711.30	CHARGES DE PERSONNEL	178'746.30		168'400.00		172'177.75	
711.301.00	Exploitation et administration	143'336.15		132'200.00		137'645.80	
711.303.00	AVS/AI/AC/APG/LAFS	12'815.65		12'800.00		12'951.20	
711.304.00	Caisse pension et prévoyance	12'700.15		12'100.00		12'511.35	
711.305.00	Assurance maladie et accidents	8'438.25		9'800.00		8'035.25	
711.306.00	Vêtements de fonction	66.10		500.00		200.10	
711.309.00	Formation et perfectionnement	1'390.00		1'000.00		834.05	
711.31	BIENS ET SERVICES	246'558.55		256'000.00		243'386.05	
711.310.00	Fourniture et matériel de bureau	479.05		500.00		397.60	
711.311.00	Outillage et machines	3'885.30		4'200.00		3'877.80	
711.312.00	Chauffage/électricité/eau	80'995.05		77'100.00		83'139.70	
711.313.00	Produits de traitements / adjuvants	36'673.10		37'000.00		37'978.10	
711.313.40	Carburant	1'200.00		1'200.00		1'200.00	
711.314.00	Maintenance et rénovation	27'852.15		40'000.00		24'600.15	
711.314.90	Nettoyages/Conciergerie	3'574.80		3'500.00		3'470.40	
711.315.10	Entretien véhicule	3'662.15		2'000.00		140.15	
711.317.10	Frais de déplacements, repas, divers	432.15		1'500.00		731.50	
711.318.10	Matériel et frais d'analyses	12'936.85		16'500.00		15'765.35	
711.318.30	Elimination des boues et déchets	63'481.40		60'000.00		59'661.15	
711.318.61	Assurances Incendie+Bâtiments	9'901.35		10'200.00		9'900.20	
711.318.62	Assurances Véhicules	477.35		800.00		757.65	
711.318.65	Frais de téléphone	1'007.85		1'500.00		1'766.30	
711.33	AMORTISSEMENTS COMPTABLES	15'452.00		40'000.00			
711.331.00	Amortissement ordinaire-patrimoine admin.	15'452.00		40'000.00			
711.35	PARTICIPATIONS A COLLECT. PUBLIQUES	20'008.65		21'000.00		19'100.70	
711.352.00	Participation à la step de Monthey	20'008.65		21'000.00		19'100.70	
711.43	CONTRIBUTIONS DE TIERS		8'649.20				2'706.30
711.436.70	Rbt de salaires, APG		8'649.20				2'706.30

Compte	Désignation	Comptes 2015		Budget 2015		Comptes 2014	
		Charges	Revenus	Charges	Revenus	Charges	Revenus
72	TRAITEMENT DES DECHETS	1'071'063.80	1'154'365.30	968'600.00	968'600.00	957'640.20	57'379.00
<b>720</b>	<b>TRAITEMENT DES DECHETS</b>	<b>1'064'293.30</b>	<b>1'064'293.30</b>	<b>965'400.00</b>	<b>966'600.00</b>	<b>950'694.00</b>	<b>28'627.00</b>
720.30	CHARGES DE PERSONNEL	120'614.10		127'800.00		107'281.35	
720.300.00	Commission de l'environnement	1'682.50		1'000.00			
720.301.00	Personnel	96'081.90		102'000.00		86'311.35	
720.303.00	AVS/AI/AC/APG/LAFS	8'662.55		9'200.00		8'125.15	
720.304.00	Caisse pension et prévoyance	8'557.25		8'600.00		7'851.95	
720.305.00	Assurance maladie et accidents	5'629.90		7'000.00		4'992.90	
720.31	BIENS ET SERVICES	829'841.35		804'100.00		843'412.65	
720.310.00	Frais de publication/cartes d'accès	25.00		2'500.00		5'184.00	
720.311.00	Installations de collecte	7'273.65		10'000.00		18'372.65	
720.315.00	Entretien du matériel/bennes	2'048.65		1'000.00			
720.317.10	Frais de déplacements	33.40				37.35	
720.318.00	Enlèvement des ordures ménagères	289'326.30		250'000.00		277'543.15	
720.318.05	Enlèvements des déchets industriels			25'000.00			
720.318.10	Elimination et tri des déchets	38'161.55		42'600.00		42'888.90	
720.318.15	Déchetterie Satom	232'596.05		223'000.00		241'375.70	
720.318.20	Incinération des ordures ménagères Satom	256'470.75		250'000.00		258'010.90	
720.318.40	Frais de ports	2'300.00					
720.319.30	TVA Réduction déd. impôt préalable (subv.)	1'606.00					
720.38	ATTRIBUTIONS AUX FINANCEMENTS SPECIAUX	93'437.85		15'500.00			
720.380.00	Excédent de financement (reporté au bilan)	93'437.85		15'500.00			
720.39	IMPUTATIONS INTERNES	20'400.00		18'000.00			
720.390.00	Charges imputées	20'400.00		18'000.00			
720.43	CONTRIBUTIONS DE TIERS		1'064'293.30		966'600.00		28'627.00
720.434.11	Badges Déchèterie		-40'000.00		3'600.00		4'820.00
720.434.72	Taxes de base		791'091.60		690'000.00		
720.434.73	Taxes proportionnelles		284'033.35		250'000.00		
720.435.20	Taxe anticipée sur le verre		21'692.00		20'000.00		18'513.00
720.435.25	Recyclage papier		1'468.90		3'000.00		3'550.40
720.435.26	Recyclage métaux		162.55				
720.436.70	Rbt de salaires, APG		5'844.90				1'743.60

Compte	Désignation	Comptes 2015		Budget 2015		Comptes 2014	
		Charges	Revenus	Charges	Revenus	Charges	Revenus
<b>722</b>	<b>SITE DE LA CROIRE</b>	<b>6'770.50</b>	<b>90'072.00</b>	<b>3'200.00</b>	<b>2'000.00</b>	<b>6'946.20</b>	<b>28'752.00</b>
722.30	CHARGES DE PERSONNEL	2'593.65		3'100.00		5'462.95	
722.301.00	Personnel	2'095.35		2'500.00		4'395.10	
722.303.00	AVS/AI/AC/APG/LAFS	188.90		200.00		413.75	
722.304.00	Caisse pension et prévoyance	186.60		200.00		399.85	
722.305.00	Assurance maladie et accidents	122.80		200.00		254.25	
722.31	BIENS ET SERVICES	1'776.85		100.00		1'483.25	
722.312.00	Electricité	63.05		100.00		68.45	
722.314.00	Entretien Site de la Croire	1'713.80				1'414.80	
722.39	IMPUTATIONS INTERNES	2'400.00					
722.390.00	Charges imputées	2'400.00					
722.43	CONTRIBUTIONS DE TIERS		90'072.00		2'000.00		28'752.00
722.434.10	Taxes Site de la Croire		90'072.00		2'000.00		28'752.00

Compte	Désignation	Comptes 2015		Budget 2015		Comptes 2014	
		Charges	Revenus	Charges	Revenus	Charges	Revenus
74	CIMETIERE	49'304.35	1'800.00	86'100.00	2'000.00	55'403.05	1'000.00
<b>740</b>	<b>CIMETIERES</b>	<b>49'304.35</b>	<b>1'800.00</b>	<b>86'100.00</b>	<b>2'000.00</b>	<b>55'403.05</b>	<b>1'000.00</b>
740.30	CHARGES DE PERSONNEL	20'481.20		26'900.00		22'676.65	
740.301.00	Personnel	16'540.55		21'300.00		18'218.95	
740.303.00	AVS/AI/AC/APG/LAFS	1'473.50		2'100.00		1'712.40	
740.304.00	Caisse pension et prévoyance	1'469.30		1'900.00		1'655.75	
740.305.00	Assurance maladie et accidents	997.85		1'600.00		1'089.55	
740.31	BIENS ET SERVICES	28'823.15		59'200.00		32'726.40	
740.311.00	Equipement des cimetières	19'206.35		49'000.00		18'414.00	
740.312.00	Electricité et eau	86.30		200.00		86.85	
740.314.00	Entretien des cimetières et fosses	9'530.50		10'000.00		14'225.55	
740.43	CONTRIBUTIONS DE TIERS		1'800.00		2'000.00		1'000.00
740.434.00	Taxes d'inhumation		1'800.00		2'000.00		1'000.00

Compte	Désignation	Comptes 2015		Budget 2015		Comptes 2014	
		Charges	Revenus	Charges	Revenus	Charges	Revenus
75	CORRECTION DES EAUX	444'690.80	61'526.10	451'100.00	59'500.00	421'567.75	48'864.00
<b>750</b>	<b>CORRECTION DES EAUX</b>	<b>444'690.80</b>	<b>61'526.10</b>	<b>451'100.00</b>	<b>59'500.00</b>	<b>421'567.75</b>	<b>48'864.00</b>
750.30	CHARGES DE PERSONNEL	9'054.55		16'500.00		5'845.60	
750.301.10	Personnel canaux	4'236.30		4'900.00		1'827.25	
750.301.20	Personnel torrents	3'076.05		8'100.00		2'848.40	
750.303.00	AVS/AI/AC/APG/LAFS	651.45		1'300.00		439.45	
750.304.00	Caisse pension et prévoyance	649.60		1'200.00		424.95	
750.305.00	Assurance maladie et accidents	441.15		1'000.00		305.55	
750.31	BIENS ET SERVICES	166'009.25		145'000.00		101'263.00	
750.314.00	Entretien du Rhône	57'373.70		53'000.00		18'454.50	
750.314.10	Entretien des canaux	30'067.20		35'000.00		30'547.80	
750.314.20	Entretien des torrents	22'933.55		10'000.00		10'411.75	
750.314.30	Entretien du Canal Stockalper	53'335.65		43'000.00		37'689.45	
750.318.50	Frais d'études	2'299.15		4'000.00		4'159.50	
750.33	AMORTISSEMENTS COMPTABLES	269'627.00		289'600.00		314'459.15	
750.331.00	Amortissement ordinaire-patrimoine admin.	269'627.00		289'600.00		314'459.15	
750.46	SUBVENTIONS ACQUISES		61'526.10		59'500.00		48'864.00
750.461.00	Entretien du Rhône		26'349.85		37'000.00		26'699.05
750.461.10	Entretien des canaux		16'928.50		17'500.00		16'128.20
750.461.20	Entretien des torrents		18'247.75		5'000.00		4'790.60
750.461.30	Plan d'alarme						1'246.15
76	PROT. CONTRE LES AVALANCHES ET EBOULEMENTS	2'356.25				27'739.25	
<b>760</b>	<b>PROT. CONTRE LES AVALANCHES ET EBOULEMENTS</b>	<b>2'356.25</b>				<b>27'739.25</b>	
760.31	PROT. CONTRE LES AVALANCHES ET EBOULEMENTS	2'356.25				27'739.25	
760.314.10	Maintenance et curage	2'356.25				27'739.25	

Compte	Désignation	Comptes 2015		Budget 2015		Comptes 2014	
		Charges	Revenus	Charges	Revenus	Charges	Revenus
78	PROTECTION DE L'ENVIRONNEMENT	39'242.20		40'100.00		44'669.65	
<b>780</b>	<b>TOILETTES PUBLIQUES</b>	<b>39'242.20</b>		<b>40'100.00</b>		<b>44'669.65</b>	
780.30	CHARGES DE PERSONNEL	1'069.20		1'000.00		873.50	
780.301.00	Personnel technique/maintenance	863.45		700.00		698.65	
780.303.00	AVS/AI/AC/APG/LAFS	76.95		100.00		65.70	
780.304.00	Caisse pension et prévoyance	76.70		100.00		63.45	
780.305.00	Assurance maladie et accidents	52.10		100.00		45.70	
780.31	BIENS ET SERVICES	18'173.00		19'100.00		18'796.15	
780.312.00	Chauffage/électricité/eau	2'481.95		1'700.00		3'251.60	
780.313.00	Matériel+contrat sanitaires			500.00			
780.314.00	Entretien & rénovation	256.50		2'000.00		799.55	
780.314.90	Nettoyages/Conciergerie	15'144.00		14'600.00		14'745.00	
780.318.61	Assurances Incendie+Bâtiments	290.55		300.00			
780.33	AMORTISSEMENTS COMPTABLES	20'000.00		20'000.00		25'000.00	
780.331.00	Amortissement ordinaire-patrimoine admin.	20'000.00		20'000.00		25'000.00	

Compte	Désignation	Comptes 2015		Budget 2015		Comptes 2014	
		Charges	Revenus	Charges	Revenus	Charges	Revenus
79	AMENAGEMENT	79'190.95	63'910.00	115'900.00	100'000.00	187'702.60	108'257.20
<b>790</b>	<b>AMENAGEMENT DU TERRITOIRE</b>	<b>54'269.95</b>	<b>63'910.00</b>	<b>91'300.00</b>	<b>100'000.00</b>	<b>129'563.30</b>	<b>108'257.20</b>
790.30	CHARGES DE PERSONNEL	7'616.05		8'300.00		10'474.20	
790.300.00	Commissions	6'917.50		7'700.00		9'695.00	
790.303.00	AVS/AI/AC/APG/LAFS	611.55		600.00		683.05	
790.305.00	Assurance maladie et accidents	87.00				96.15	
790.31	BIENS ET SERVICES	46'653.90		83'000.00		119'089.10	
790.318.30	Synthèse des préavis pour autoris. constr.	24'590.75		43'000.00		40'797.75	
790.318.50	Etudes	3'975.85		10'000.00		6'904.45	
790.318.51	Mandat d'aménagement	18'087.30		30'000.00		71'386.90	
790.43	CONTRIBUTIONS DE TIERS		63'910.00		100'000.00		108'257.20
790.431.00	Autorisation de construire		63'910.00		100'000.00		106'730.00
790.436.50	Participations de tiers						1'527.20
<b>791</b>	<b>PLANS DE DEVELOPPEMENT</b>	<b>24'921.00</b>		<b>24'600.00</b>		<b>58'139.30</b>	
791.31	BIENS ET SERVICES	24'921.00		24'600.00		58'139.30	
791.318.00	Chablais Agglo	24'921.00		24'600.00		58'139.30	



Compte	Désignation	Comptes 2015		Budget 2015		Comptes 2014	
		Charges	Revenus	Charges	Revenus	Charges	Revenus
8	ECONOMIE PUBLIQUE	212'897.50	34'443.10	147'800.00	24'500.00	149'122.05	45'704.80
80	AGRICULTURE	80'630.35	1'450.00	15'100.00	300.00	78'726.30	26'974.65
<b>800</b>	<b>AGRICULTURE</b>	<b>80'630.35</b>	<b>1'450.00</b>	<b>15'100.00</b>	<b>300.00</b>	<b>78'726.30</b>	<b>26'974.65</b>
800.30	CHARGES DE PERSONNEL	3'756.35		10'700.00		9'599.65	
800.300.00	Commission	360.00		2'500.00		420.00	
800.301.10	Recenseur des cultures	2'700.00		3'100.00		2'700.00	
800.301.20	Personnel	323.80		3'800.00		4'944.35	
800.303.00	AVS/AI/AC/APG/LAFS	285.30		700.00		723.95	
800.304.00	Caisse pension et prévoyance	28.80		300.00		449.35	
800.305.00	Assurance maladie et accidents	58.45		300.00		362.00	
800.31	BIENS ET SERVICES	1'806.00		2'500.00		2'004.55	
800.317.10	Frais de déplacements	600.00				600.00	
800.318.00	Lutte contre mouches et parasites	1'156.00		2'500.00		1'404.55	
800.319.10	Cotisations	50.00					
800.36	SUBVENTIONS ACCORDEES	75'068.00		1'900.00		67'122.10	
800.365.10	Cotisations	1'820.00		1'900.00		1'775.00	
800.365.80	Améliorations foncières	71'400.00				16'500.00	
800.365.81	Création réseau OQE	1'848.00				48'847.10	
800.46	SUBVENTIONS ACQUISES		1'450.00		300.00		26'974.65
800.461.00	Office pour la culture des champs		350.00		300.00		350.00
800.461.80	Réseau écologique OQE		1'100.00				26'624.65

Compte	Désignation	Comptes 2015		Budget 2015		Comptes 2014	
		Charges	Revenus	Charges	Revenus	Charges	Revenus
81	SYLVICULTURE	92'647.75	26'731.90	96'300.00	23'000.00	35'393.35	2'920.00
<b>810</b>	<b>SYLVICULTURE</b>	<b>92'647.75</b>	<b>26'731.90</b>	<b>96'300.00</b>	<b>23'000.00</b>	<b>35'393.35</b>	<b>2'920.00</b>
810.30	CHARGES DE PERSONNEL	3'508.20		4'300.00		2'150.10	
810.301.00	Personnel	2'833.20		3'400.00		1'719.80	
810.303.00	AVS/AI/AC/APG/LAFS	252.45		300.00		161.65	
810.304.00	Caisse pension et prévoyance	251.65		300.00		156.30	
810.305.00	Assurance maladie et accidents	170.90		300.00		112.35	
810.31	BIENS ET SERVICES	59'780.15		64'000.00		5'316.05	
810.314.00	Forêts et châtaigneraies	57'334.15		56'000.00		4'314.60	
810.314.10	Entretien des pistes forestières	2'396.00		6'000.00		951.45	
810.318.50	Etude dessertes forestières			2'000.00			
810.319.10	Cotisations	50.00				50.00	
810.35	PARTICIPATIONS A COLLECT. PUBLIQUES	29'359.40		28'000.00		27'927.20	
810.352.00	Police forestière	29'359.40		28'000.00		27'927.20	
810.43	CONTRIBUTIONS DE TIERS		26'731.90		22'500.00		2'920.00
810.434.00	Participations pour travaux		20'000.00		20'000.00		
810.435.00	Produits des forêts		6'731.90		2'500.00		2'920.00
810.46	SUBVENTIONS ACQUISES				500.00		
810.461.00	Châtaigneraies				500.00		

Compte	Désignation	Comptes 2015		Budget 2015		Comptes 2014	
		Charges	Revenus	Charges	Revenus	Charges	Revenus
83	TOURISME	600.00	1'261.20	500.00	1'200.00	500.00	810.15
<b>830</b>	<b>TOURISME</b>	<b>600.00</b>	<b>1'261.20</b>	<b>500.00</b>	<b>1'200.00</b>	<b>500.00</b>	<b>810.15</b>
830.36	SUBVENTIONS ACCORDEES	600.00		500.00		500.00	
830.365.10	Organisme régional du tourisme	600.00		500.00		500.00	
830.40	TAXES DE SEJOUR		1'261.20		1'200.00		810.15
830.406.00	Taxes		1'261.20		1'200.00		810.15
86	ENERGIE	39'019.40	5'000.00	35'900.00		34'502.40	15'000.00
<b>869</b>	<b>DEVELOPPEMENT DURABLE - CITE DE L'ENERGIE</b>	<b>39'019.40</b>	<b>5'000.00</b>	<b>35'900.00</b>		<b>34'502.40</b>	<b>15'000.00</b>
869.30	CHARGES DE PERSONNEL	1'184.30		1'800.00		1'608.85	
869.300.00	Autorités et commissions	1'127.50		1'700.00		1'545.00	
869.303.00	AVS/AI/AC/APG/LAFS	56.80		100.00		63.85	
869.31	BIENS ET SERVICES	31'335.10		27'600.00		26'393.55	
869.318.35	Promotion économie d'énergie	2'273.40		8'000.00		2'308.00	
869.318.50	Etudes	23'961.70		14'500.00		18'985.55	
869.319.10	Cotisations	5'100.00		5'100.00		5'100.00	
869.36	SUBVENTIONS ACCORDEES	6'500.00		6'500.00		6'500.00	
869.365.25	Solarplus	6'500.00		6'500.00		6'500.00	
869.46	SUBVENTIONS ACQUISES		5'000.00				15'000.00
869.460.20	Aide financière fédérale "Développement durable"						15'000.00
869.461.10	Subv. Swissenergie + canton		5'000.00				

Compte	Désignation	Comptes 2015		Budget 2015		Comptes 2014	
		Charges	Revenus	Charges	Revenus	Charges	Revenus
9	FINANCES ET IMPOTS	1'479'518.70	23'928'201.99	1'528'900.00	21'459'900.00	1'364'188.39	21'280'490.10
90	IMPOTS	285'532.45	20'792'032.23	290'500.00	19'046'200.00	263'373.55	18'838'944.35
<b>900</b>	<b>IMPOTS PERSONNES PHYSIQUES</b>	<b>283'677.35</b>	<b>17'949'976.43</b>	<b>270'000.00</b>	<b>16'292'000.00</b>	<b>260'923.90</b>	<b>16'314'615.85</b>
900.33	PERTES CREANCES FISCALES	139'378.45		155'000.00		126'642.55	
900.330.00	Remises d'impôts	1'192.45		10'000.00		8'308.55	
900.330.10	Pertes fiscales Revenu+Fortune	138'186.00		145'000.00		118'334.00	
900.34	PARTS ET CONTRIB. SANS AFFECTATION	144'298.90		115'000.00		134'281.35	
900.341.00	Impôts s/immeubles bâtis (188 LF 2‰)	144'298.90		115'000.00		134'281.35	
900.40	IMPOTS		17'949'976.43		16'292'000.00		16'314'615.85
900.400.00	Revenu des personnes physiques		13'076'405.30		12'450'000.00		12'657'795.05
900.400.10	Fortune des personnes physiques		1'549'502.05		1'170'000.00		1'034'192.15
900.400.30	Impôt prélevé à la source		764'820.63		520'000.00		705'229.70
900.400.40	Impôt personnel		51'627.10		47'000.00		50'687.85
900.402.00	Impôt foncier		780'485.45		800'000.00		760'279.15
900.402.10	Impôts s/immeubles bâtis (188 LF 2‰)		104'965.05		80'000.00		102'178.20
900.403.00	Impôt sur les gains immobiliers		317'010.15		330'000.00		282'017.95
900.403.10	Impôt sur le capital et gains de loteries		287'087.90		390'000.00		225'997.95
900.404.00	Droits de mutation		818'480.90		400'000.00		365'420.50
900.405.00	Impôt sur successions et donations		117'703.90		50'000.00		74'573.35
900.406.00	Impôt sur les chiens		53'095.00		50'000.00		54'455.00
900.407.00	Amendes fiscales		28'793.00		5'000.00		1'789.00

Compte	Désignation	Comptes 2015		Budget 2015		Comptes 2014	
		Charges	Revenus	Charges	Revenus	Charges	Revenus
<b>901</b>	<b>IMPOTS PERSONNES MORALES</b>	<b>1'855.10</b>	<b>2'842'055.80</b>	<b>20'500.00</b>	<b>2'754'200.00</b>	<b>2'449.65</b>	<b>2'524'328.50</b>
901.33	PERTES CREANCES FISCALES	1'855.10		20'500.00		2'449.65	
901.330.00	Remises d'impôts			500.00			
901.330.10	Pertes sur impôts	1'855.10		20'000.00		2'449.65	
901.40	IMPOTS		2'842'055.80		2'754'200.00		2'524'328.50
901.401.00	Impôt sur le bénéfice		1'247'468.20		1'200'000.00		1'023'916.50
901.401.10	Impôt sur le capital		537'077.70		550'000.00		413'382.80
901.401.20	Impôt minimum		168'067.85		130'000.00		153'176.00
901.402.00	Impôt foncier		889'442.05		874'200.00		874'450.20
901.407.00	Amendes fiscales						59'403.00

Compte	Désignation	Comptes 2015		Budget 2015		Comptes 2014	
		Charges	Revenus	Charges	Revenus	Charges	Revenus
92	PEREQUATION FINANCIERE		1'552'692.00		1'420'400.00		1'319'484.00
<b>920</b>	<b>PEREQUATION FINANCIERE</b>		<b>1'552'692.00</b>		<b>1'420'400.00</b>		<b>1'319'484.00</b>
920.44	PARTS COMMUNALES A DES RECETTES CANTONALES		1'552'692.00		1'420'400.00		1'319'484.00
920.444.10	Répart. en faveur de la cne du fds des ressources		1'302'387.00		1'170'100.00		1'069'179.00
920.444.20	Aide transitoire en faveur de la cne du fds de compens.		250'305.00		250'300.00		250'305.00
93	QUOTES-PARTS AUX RECETTES		339'680.85		393'000.00		424'333.55
<b>930</b>	<b>PARTS DES CNES AUX RECETTES DE LA CONFEDERATION</b>		<b>3'798.70</b>		<b>2'800.00</b>		<b>2'704.75</b>
930.44	PARTS DES CNES AUX RECETTES DE LA CONFEDERATION		3'798.70		2'800.00		2'704.75
930.440.00	Parts à des recettes fédérales "Taxes Co2"		3'798.70		2'800.00		2'704.75
<b>932</b>	<b>PARTS DES CNES AUX REGALES &amp; PATENTES</b>		<b>335'882.15</b>		<b>390'200.00</b>		<b>421'628.80</b>
932.41	PARTS DES CNES AUX REGALES & PATENTES		326'997.45		380'000.00		410'958.60
932.411.10	Redevance Bas-Valais Energies		326'997.45		380'000.00		410'958.60
932.44	PARTS DES CNES AUX REGALES & PATENTES		8'884.70		10'200.00		10'670.20
932.441.00	Parts aux patentes des appareils/automates		4'750.00		6'000.00		6'367.50
932.441.10	Parts aux patentes des établissements publics		4'134.70		4'200.00		4'302.70

Compte	Désignation	Comptes 2015		Budget 2015		Comptes 2014	
		Charges	Revenus	Charges	Revenus	Charges	Revenus
94	GERANCE DE LA FORTUNE ET DES DETTES	1'193'986.25	1'243'796.91	1'238'400.00	600'300.00	1'100'814.84	697'728.20
<b>940</b>	<b>INTERETS</b>	<b>937'427.90</b>	<b>1'095'337.01</b>	<b>1'180'000.00</b>	<b>475'500.00</b>	<b>1'046'486.84</b>	<b>565'876.35</b>
940.32	INTERETS PASSIFS	937'427.90		1'180'000.00		1'046'486.84	
940.321.10	Intérêts de retard	581.95					
940.322.00	Intérêts dette à moyen et long terme	752'167.05		1'020'000.00		698'340.79	
940.329.0	Intérêts rémunérateurs	184'678.90		160'000.00		348'146.05	
940.42	REVENUS DE BIENS		463'076.46		367'500.00		499'176.35
940.420.00	Intérêts des c/c		7'511.85		15'000.00		20'236.00
940.420.10	Prime énergétique (Bonus taux s/emprunts Postfinance)		63'200.00				
940.421.0	Intérêts sur créances		247'789.96		260'000.00		380'124.45
940.422.00	Intérêts, dividendes sur placements		18.15				34.55
940.424.10	Rachat d'ADB impôts pers. physiques		32'124.75				2'305.25
940.426.00	Revenu des participations permanentes		64'551.75		45'000.00		48'983.90
940.426.10	Dividendes et intérêts BVE (ex-SEBV)		47'880.00		47'500.00		47'492.20
940.438.90	Propres prestations pour les investissements		400'000.00				
940.49	IMPUTATIONS INTERNES		232'260.55		108'000.00		66'700.00
940.491.00	Intérêts imputés		232'260.55		108'000.00		66'700.00

Compte	Désignation	Comptes 2015		Budget 2015		Comptes 2014	
		Charges	Revenus	Charges	Revenus	Charges	Revenus
<b>942</b>	<b>IMMEUBLES DU PATRIMOINE FINANCIER</b>	<b>256'558.35</b>	<b>148'459.90</b>	<b>58'400.00</b>	<b>124'800.00</b>	<b>54'328.00</b>	<b>131'851.85</b>
942.30	CHARGES DE PERSONNEL	9'889.85		1'000.00			
942.301.00	Personnel technique/maintenance	7'986.95		700.00			
942.303.00	AVS/AI/AC/APG/LAFS	711.55		100.00			
942.304.00	Caisse pension et prévoyance	709.45		100.00			
942.305.00	Assurance maladie et accidents	481.90		100.00			
942.31	BIENS ET SERVICES	74'480.60		57'400.00		54'328.00	
942.312.0	Chauffage/électricité/eau	404.80		2'100.00		365.05	
942.314.0	Maintenance & rénovation d'immeubles	20'788.05		2'000.00		1'917.05	
942.316.00	Loyers et fermages	50'000.00		50'000.00		50'000.00	
942.318.61	Assurances Incendie+Bâtiments	3'287.75		3'300.00		2'045.90	
942.33	AMORTISSEMENTS COMPTABLES	172'187.90					
942.331.00	Amortissement ordinaire-patrimoine admin.	172'187.90					
942.42	REVENUS DE BIENS		128'322.40		124'800.00		131'851.85
942.423.00	Loyers		128'322.40		124'800.00		27'866.80
942.424.00	Ventes terrains patrimoine financier						103'985.05
942.49	IMPUTATIONS INTERNES		20'137.50				
942.490.00	Charges imputées		20'137.50				



Compte	Désignation	Comptes 2015		Budget 2015		Comptes 2014	
		Charges	Revenus	Charges	Revenus	Charges	Revenus
0	ADMINISTRATION GENERALE	2'623'675.78	113'469.10	2'682'100.00	101'500.00	2'769'700.33	126'970.30
01	LEGISLATIF ET EXECUTIF	364'712.60	13'386.75	375'400.00	2'000.00	359'564.05	2'455.25
011	LEGISLATIF	112'943.65		113'800.00		105'140.60	
012	EXECUTIF	251'768.95	13'386.75	261'600.00	2'000.00	254'423.45	2'455.25
02	ADMINISTRATION GENERALE	2'061'260.28	81'913.40	2'105'500.00	88'700.00	2'212'988.08	83'912.90
020	ADMIN. DES FINANCES ET CONTRIBUTIONS	333'310.67	17'276.00	335'500.00	20'500.00	378'148.20	21'788.00
021	ADMINISTRATION DE DISTRICT	57'860.40		57'900.00		56'112.00	
029	ADMINISTRATION GENERALE ET DIVERS	1'670'089.21	64'637.40	1'712'100.00	68'200.00	1'778'727.88	62'124.90
09	BATIMENTS ADMINISTRATIFS	197'702.90	18'168.95	201'200.00	10'800.00	197'148.20	40'602.15
090	BATIMENTS ADMINISTRATIFS	197'702.90	18'168.95	201'200.00	10'800.00	197'148.20	40'602.15
1	SECURITE PUBLIQUE	2'572'577.50	656'348.10	2'275'800.00	392'500.00	2'311'551.25	436'280.10
10	PROTECTION JURIDIQUE	577'665.10	194'923.00	492'000.00	186'000.00	419'687.85	204'360.55
100	CADASTRE, POIDS ET MESURES	321'555.90	48'205.00	228'500.00	49'000.00	161'400.25	49'570.00
101	JUSTICE DIVERS + DROIT DE CITE	960.00	15'600.00	1'300.00	7'000.00	1'670.00	20'500.00
102	OFFICE DE LA POPULATION	255'149.20	131'118.00	262'200.00	130'000.00	256'617.60	134'290.55
11	POLICE	1'224'703.40	42'936.50	1'237'900.00	31'000.00	1'280'227.60	39'710.00
113	SERVICE DE POLICE	1'224'703.40	42'936.50	1'237'900.00	31'000.00	1'280'227.60	39'710.00
12	JUSTICE	281'123.75	56'583.50	293'400.00	37'000.00	340'758.80	34'143.10
120	AUTORITES JUDICIAIRES	29'797.00	19'251.10	33'100.00	12'000.00	34'285.25	16'893.10
121	TRIBUNAL DE DISTRICT	27'996.45		31'000.00		25'647.60	
122	AUTORITE DE PROTECTION DE L'ENFANT ET DE L'ADULTE	223'330.30	37'332.40	229'300.00	25'000.00	280'825.95	17'250.00
14	POLICE DU FEU	262'823.95	151'485.10	236'600.00	138'500.00	233'271.65	158'066.45
140	POLICE DU FEU	262'823.95	151'485.10	236'600.00	138'500.00	233'271.65	158'066.45
16	PROT. DE LA POPULATION ET DES BIENS CULTURELS	226'261.30	210'420.00	15'900.00		37'605.35	
160	PROTECTION CIVILE	217'823.65	210'420.00	5'200.00		29'652.85	
161	PROTECTION DE LA POPULATION	8'437.65		10'700.00		7'952.50	
2	ENSEIGNEMENT ET FORMATION	8'191'733.10	362'532.20	9'128'700.00	284'500.00	8'364'165.10	439'895.25
20	ECOLE ENFANTINE	167'337.35	14'693.35	177'100.00	12'600.00	151'850.95	24'179.35
200	ECOLE ENFANTINE	167'337.35	14'693.35	177'100.00	12'600.00	151'850.95	24'179.35
21	ECOLE PUBLIQUE OBLIGATOIRE	7'131'782.85	184'526.90	8'087'200.00	142'900.00	7'327'454.45	242'771.15
210	ECOLE PRIMAIRE	5'245'742.15	30'716.25	6'069'600.00	19'100.00	5'240'753.90	38'127.70
211	CYCLE D'ORIENTATION	1'796'286.55	115'897.05	1'921'900.00	91'300.00	1'986'810.65	170'404.95
213	ECOLES SECONDAIRES DU 2EME DEGRE/COLLEGES	72'531.50	35'929.00	69'000.00	32'500.00	71'110.50	34'238.50
215	ACTIVITES CREATRICES MANUELLES ET TEXTILES	17'222.65	1'984.60	26'700.00		28'779.40	
22	ECOLES SPECIALISEES	65'264.95	10'264.00	64'100.00	11'500.00	69'607.85	9'137.25
220	ECOLES SPECIALISEES	65'264.95	10'264.00	64'100.00	11'500.00	69'607.85	9'137.25
23	FORMATION PROFESSIONNELLE	292'670.45	87'573.30	264'000.00	72'500.00	282'001.25	81'106.85
239	FORMATION PROFESSIONNELLE	292'670.45	87'573.30	264'000.00	72'500.00	282'001.25	81'106.85
29	AUTRES TACHES D'ENSEIGNEMENT	534'677.50	65'474.65	536'300.00	45'000.00	533'250.60	82'700.65
290	ADMINISTRATION	519'708.05	65'474.65	520'000.00	45'000.00	521'049.40	82'700.65
291	ORIENTATION PROFESSIONNELLE	14'969.45		16'300.00		12'201.20	

Compte	Désignation	Comptes 2015		Budget 2015		Comptes 2014	
		Charges	Revenus	Charges	Revenus	Charges	Revenus
3	CULTURE, LOISIRS ET CULTURE	1'960'401.90	122'483.35	1'922'200.00	97'800.00	1'952'024.15	151'976.60
30	ENCOURAGEMENT A LA CULTURE	560'703.60	50'040.95	572'100.00	32'100.00	512'970.50	55'212.55
300	BIBLIOTHEQUE	264'323.10	24'147.35	298'100.00	9'100.00	235'301.50	8'765.85
301	MUSEES	16'614.00		16'400.00		16'020.00	
303	SOCIETES LOCALES	84'359.75	560.00	74'700.00		74'649.70	
304	ECOLE DE SOLFEGE	17'208.70	1'800.00	16'900.00	2'000.00	15'823.40	3'800.00
309	AUTRES TACHES CULTURELLES	178'198.05	23'533.60	166'000.00	21'000.00	171'175.90	42'646.70
32	MEDIAS	98'560.10		97'000.00		74'753.55	
320	MEDIAS	98'560.10		97'000.00		74'753.55	
33	PARCS PUBLICS ET CHEMINS PEDESTRES	147'427.60	4'122.50	154'300.00		162'466.75	1'180.90
330	PARCS PUBLICS ET CHEMINS PEDESTRES	147'427.60	4'122.50	154'300.00		162'466.75	1'180.90
34	SPORTS	349'437.15	32'917.50	393'900.00	31'700.00	390'448.25	31'901.10
340	SPORTS	277'624.25	9'900.00	320'100.00	9'900.00	315'222.90	9'900.00
341	PISCINE	71'812.90	23'017.50	73'800.00	21'800.00	75'225.35	22'001.10
35	AUTRES LOISIRS	306'213.45	35'402.40	211'700.00	34'000.00	318'114.00	63'682.05
350	PLACES DE JEUX ET DE SKATE	26'313.50		11'200.00		44'931.40	24'000.00
351	LOISIRS	279'899.95	35'402.40	200'500.00	34'000.00	273'182.60	39'682.05
39	EGLISES	498'060.00		493'200.00		493'271.10	
390	EGLISE CATHOLIQUE ROMAINE	376'282.00		370'600.00		371'401.10	
391	EGLISE REFORMEE EVANGELIQUE	121'778.00		122'600.00		121'870.00	
4	SANTE	819'069.40		643'000.00		660'310.05	
44	CENTRE MEDICO-SOCIAL REGIONAL	347'748.40		318'600.00		301'318.00	
440	CENTRE MEDICO-SOCIAL REGIONAL	347'748.40		318'600.00		301'318.00	
45	PROPHYLAXIE, LUTTE CONTRE LES MALADIES	22'856.35		400.00		320.00	
450	LUTTE CONTRE LES MALADIES (ALCOOL/DROGUE)	19'748.90					
459	LUTTE CONTRE AUTRES LES MALADIES	3'107.45		400.00		320.00	
46	SERVICE MEDICAL DES ECOLES	371'946.35		314'000.00		358'672.05	
460	PROPHYLAXIE DENTAIRE	371'946.35		314'000.00		358'672.05	
49	AUTRES DEPENSES DE SANTE	76'518.30		10'000.00			
490	AUTRES DEPENSES DE SANTE	76'518.30		10'000.00			
5	PREVOYANCE SOCIALE	5'854'410.95	2'345'647.40	7'202'500.00	2'582'400.00	5'388'499.38	1'861'077.95
50	AVS ET AI	22'248.75	19'293.15	22'700.00	18'600.00	20'075.85	18'895.55
500	AGENCE AVS	22'248.75	19'293.15	22'700.00	18'600.00	20'075.85	18'895.55
53	AUTRES ASSURANCES SOCIALES	374'039.70		346'400.00		448'708.00	
530	PREST. COMPLEMENTAIRES A L'AVS ET L'AI	374'039.70		346'400.00		448'708.00	
54	PROTECTION DE LA JEUNESSE	2'867'797.60	1'269'831.55	2'777'700.00	1'223'900.00	2'771'023.45	1'208'456.40
540	PROTECTION DE LA JEUNESSE	98'576.60	7'000.00	45'500.00		44'973.05	
541	GARDERIES D'ENFANTS, CRECHES	2'769'221.00	1'262'831.55	2'732'200.00	1'223'900.00	2'726'050.40	1'208'456.40
55	INSTITUTIONS HANDICAPES / SOCIALES	700'541.95		668'900.00		850'111.20	
550	INSTITUTIONS HANDICAPES / SOCIALES	700'541.95		668'900.00		850'111.20	
57	ETABLISSEMENT MEDICO-SOCIAL (EMS)	592'844.95	316'583.95	2'314'600.00	744'500.00	10'360.00	
570	ETABLISSEMENT MEDICO-SOCIAL (EMS)	592'844.95	316'583.95	2'314'600.00	744'500.00	10'360.00	
58	ASSISTANCE	1'296'938.00	739'938.75	1'072'200.00	595'400.00	1'288'220.88	633'726.00
580	AIDE SOCIALE INDIVIDUELLE	1'110'937.00	683'942.95	892'900.00	540'000.00	1'131'180.48	619'327.30
582	FONDS CANTONAL POUR L'EMPLOI	99'252.40		96'400.00		121'917.75	
589	AUTRES TACHES D'ASSISTANCE - INTEGRATION	86'748.60	55'995.80	82'900.00	55'400.00	35'122.65	14'398.70


Compte	Désignation	Comptes 2015		Budget 2015		Comptes 2014	
		Charges	Revenus	Charges	Revenus	Charges	Revenus
6	TRAFIC	3'254'171.75	320'131.85	3'454'300.00	276'300.00	3'506'563.50	461'804.05
61	ROUTES CANTONALES	457'943.10		466'800.00		485'351.60	
610	ROUTES CANTONALES	457'943.10		466'800.00		485'351.60	
62	ROUTES COMMUNALES	1'946'068.30	44'221.35	2'165'900.00	4'300.00	2'169'524.60	26'988.05
620	ROUTES COMMUNALES	1'676'094.15	39'649.10	1'884'000.00	4'300.00	1'861'800.70	15'167.20
622	EQUIPEMENTS, DEPOTS ET ATELIERS	269'974.15	4'572.25	281'900.00		307'723.90	11'820.85
65	TRAFIC REGIONAL	797'477.35	234'950.50	770'000.00	228'000.00	800'087.30	391'396.00
650	TRAFIC REGIONAL	235'646.30		216'000.00		208'407.10	
651	TRAFIC COMMUNAL	561'831.05	234'950.50	554'000.00	228'000.00	591'680.20	391'396.00
69	AUTRES TACHES RELATIVES AU TRAFIC	52'683.00	40'960.00	51'600.00	44'000.00	51'600.00	43'420.00
690	AUTRES TACHES RELATIVES AU TRAFIC	52'683.00	40'960.00	51'600.00	44'000.00	51'600.00	43'420.00
7	PROTECTION & AMENAG. DE L'ENVIRONNEMENT	3'540'910.60	3'136'663.65	3'632'800.00	3'101'100.00	3'776'477.80	2'297'255.50
70	APPROVIS. ET ALIMENTATION EN EAU POTABLE	862'914.50	862'914.50	1'037'000.00	1'037'000.00	927'224.70	927'224.70
700	APPROVIS. ET ALIMENTATION EN EAU POTABLE	746'220.95	862'914.50	872'800.00	1'037'000.00	821'817.15	927'224.70
701	STATIONS DE POMPAGE EAU POTABLE	116'693.55		164'200.00		105'407.55	
71	ASSAINIS. ET TRAITEMENT DES EAUX USEES	992'147.75	992'147.75	934'000.00	934'000.00	1'154'530.60	1'154'530.60
710	STATIONS DE POMPAGE DES EAUX USEES	531'382.25	983'498.55	448'600.00	934'000.00	719'866.10	1'151'824.30
711	STATIONS D'EPURATION DES EAUX USEES	460'765.50	8'649.20	485'400.00		434'664.50	2'706.30
72	TRAITEMENT DES DECHETS	1'071'063.80	1'154'365.30	968'600.00	968'600.00	957'640.20	57'379.00
720	TRAITEMENT DES DECHETS	1'064'293.30	1'064'293.30	965'400.00	966'600.00	950'694.00	28'627.00
722	SITE DE LA CROIRE	6'770.50	90'072.00	3'200.00	2'000.00	6'946.20	28'752.00
74	CIMETIERE	49'304.35	1'800.00	86'100.00	2'000.00	55'403.05	1'000.00
740	CIMETIERES	49'304.35	1'800.00	86'100.00	2'000.00	55'403.05	1'000.00
75	CORRECTION DES EAUX	444'690.80	61'526.10	451'100.00	59'500.00	421'567.75	48'864.00
750	CORRECTION DES EAUX	444'690.80	61'526.10	451'100.00	59'500.00	421'567.75	48'864.00
76	PROT. CONTRE LES AVALANCHES ET EBOULEMENTS	2'356.25				27'739.25	
760	PROT. CONTRE LES AVALANCHES ET EBOULEMENTS	2'356.25				27'739.25	
78	PROTECTION DE L'ENVIRONNEMENT	39'242.20		40'100.00		44'669.65	
780	TOILETTES PUBLIQUES	39'242.20		40'100.00		44'669.65	
79	AMENAGEMENT	79'190.95	63'910.00	115'900.00	100'000.00	187'702.60	108'257.20
790	AMENAGEMENT DU TERRITOIRE	54'269.95	63'910.00	91'300.00	100'000.00	129'563.30	108'257.20
791	PLANS DE DEVELOPPEMENT	24'921.00		24'600.00		58'139.30	

Compte	Désignation	Comptes 2015		Budget 2015		Comptes 2014	
		Charges	Revenus	Charges	Revenus	Charges	Revenus
8	ECONOMIE PUBLIQUE	212'897.50	34'443.10	147'800.00	24'500.00	149'122.05	45'704.80
80	AGRICULTURE	80'630.35	1'450.00	15'100.00	300.00	78'726.30	26'974.65
800	AGRICULTURE	80'630.35	1'450.00	15'100.00	300.00	78'726.30	26'974.65
81	SYLVICULTURE	92'647.75	26'731.90	96'300.00	23'000.00	35'393.35	2'920.00
810	SYLVICULTURE	92'647.75	26'731.90	96'300.00	23'000.00	35'393.35	2'920.00
83	TOURISME	600.00	1'261.20	500.00	1'200.00	500.00	810.15
830	TOURISME	600.00	1'261.20	500.00	1'200.00	500.00	810.15
86	ENERGIE	39'019.40	5'000.00	35'900.00		34'502.40	15'000.00
869	DEVELOPPEMENT DURABLE - CITE DE L'ENERGIE	39'019.40	5'000.00	35'900.00		34'502.40	15'000.00
9	FINANCES ET IMPOTS	1'479'518.70	23'928'201.99	1'528'900.00	21'459'900.00	1'364'188.39	21'280'490.10
90	IMPOTS	285'532.45	20'792'032.23	290'500.00	19'046'200.00	263'373.55	18'838'944.35
900	IMPOTS PERSONNES PHYSIQUES	283'677.35	17'949'976.43	270'000.00	16'292'000.00	260'923.90	16'314'615.85
901	IMPOTS PERSONNES MORALES	1'855.10	2'842'055.80	20'500.00	2'754'200.00	2'449.65	2'524'328.50
92	PEREQUATION FINANCIERE		1'552'692.00		1'420'400.00		1'319'484.00
920	PEREQUATION FINANCIERE		1'552'692.00		1'420'400.00		1'319'484.00
93	QUOTES-PARTS AUX RECETTES		339'680.85		393'000.00		424'333.55
930	PARTS DES CNES AUX RECETTES DE LA CONFEDERATION		3'798.70		2'800.00		2'704.75
932	PARTS DES CNES AUX REGALES & PATENTES		335'882.15		390'200.00		421'628.80
94	GERANCE DE LA FORTUNE ET DES DETTES	1'193'986.25	1'243'796.91	1'238'400.00	600'300.00	1'100'814.84	697'728.20
940	INTERETS	937'427.90	1'095'337.01	1'180'000.00	475'500.00	1'046'486.84	565'876.35
942	IMMEUBLES DU PATRIMOINE FINANCIER	256'558.35	148'459.90	58'400.00	124'800.00	54'328.00	131'851.85

Compte	Désignation	Comptes 2015		Budget 2015		Comptes 2014	
		Charges	Revenus	Charges	Revenus	Charges	Revenus
0	ADMINISTRATION GENERALE	2'623'675.78	113'469.10	2'682'100.00	101'500.00	2'769'700.33	126'970.30
1	SECURITE PUBLIQUE	2'572'577.50	656'348.10	2'275'800.00	392'500.00	2'311'551.25	436'280.10
2	ENSEIGNEMENT ET FORMATION	8'191'733.10	362'532.20	9'128'700.00	284'500.00	8'364'165.10	439'895.25
3	CULTURE, LOISIRS ET CULTE	1'960'401.90	122'483.35	1'922'200.00	97'800.00	1'952'024.15	151'976.60
4	SANTE	819'069.40		643'000.00		660'310.05	
5	PREVOYANCE SOCIALE	5'854'410.95	2'345'647.40	7'202'500.00	2'582'400.00	5'388'499.38	1'861'077.95
6	TRAFIC	3'254'171.75	320'131.85	3'454'300.00	276'300.00	3'506'563.50	461'804.05
7	PROTECTION & AMENAG. DE L'ENVIRONNEMENT	3'540'910.60	3'136'663.65	3'632'800.00	3'101'100.00	3'776'477.80	2'297'255.50
8	ECONOMIE PUBLIQUE	212'897.50	34'443.10	147'800.00	24'500.00	149'122.05	45'704.80
9	FINANCES ET IMPOTS	1'479'518.70	23'928'201.99	1'528'900.00	21'459'900.00	1'364'188.39	21'280'490.10
	TOTALISATION	30'509'367.18	31'019'920.74	32'618'100.00	28'320'500.00	30'242'602.00	27'101'454.65
	<b>Résultat</b>	510'553.56			4'297'600.00		3'141'147.35
	Amortissements patrimoine administratif	4'387'423.80		7'178'200.00		4'313'935.05	
	Amortissements complémentaires	210'420.00					
	<b>Marge d'autofinancement brute</b>	<b>5'108'397.36</b>		<b>2'880'600.00</b>		<b>1'172'787.70</b>	
	Prélèvement sur fonds de réserve eaux usées						
	Amortissements patrimoine financier						
	<b>Marge d'autofinancement de l'exercice</b>	<b>5'108'397.36</b>		<b>2'880'600.00</b>		<b>1'172'787.70</b>	
	charges fonct sans amort	25'911'523.38		25'439'900.00		25'928'666.95	
	écart charges sans amort	471'623.38					
		1.85%					
	écart revenus		2'699'420.74				
			9.53%				



# COMMUNE DE COLLOMBEY-MURAZ



## COMPTES D'INVESTISSEMENTS 2015

Compte	Désignation	Comptes 2015		Budget 2015		Comptes 2014	
		Charges	Revenus	Charges	Revenus	Charges	Revenus
0	ADMINISTRATION GENERALE	140'859.60	14'810.00	160'000.00			1'300'000.00
09	BATIMENTS ADMINISTRATIFS	140'859.60	14'810.00	160'000.00			1'300'000.00
<b>090</b>	<b>BATIMENTS ADMINISTRATIFS</b>	<b>140'859.60</b>	<b>14'810.00</b>	<b>160'000.00</b>			<b>1'300'000.00</b>
090.50	INVESTISSEMENTS PROPRES	140'859.60		160'000.00			
090.503.00	Réfection Maison de Commune	60'396.25		80'000.00			
090.503.45	Grange Villageoise	80'463.35		80'000.00			
090.60	TRANSFERT AU PATRIMOINE FINANCIER						1'300'000.00
090.603.50	Halle "En Reutet"						1'300'000.00
090.66	SUBVENTIONS ACQUISES		14'810.00				
090.661.60	Assainissements énergétiques		14'810.00				



Compte	Désignation	Comptes 2015		Budget 2015		Comptes 2014	
		Charges	Revenus	Charges	Revenus	Charges	Revenus
1	SECURITE PUBLIQUE	143'638.55		30'000.00		48'391.30	
10	PROTECTION JURIDIQUE	110'000.00					
<b>100</b>	<b>CADASTRE, POIDS ET MESURES</b>	<b>110'000.00</b>					
100.561.50	Mensuration officielle et information géographique	110'000.00					
11	POLICE					29'396.25	
<b>113</b>	<b>SERVICE DE POLICE</b>					<b>29'396.25</b>	
113.50	INVESTISSEMENTS PROPRES					29'396.25	
113.506.26	Installation de vidéosurveillance					29'396.25	
14	POLICE DU FEU	33'638.55		30'000.00		18'995.05	
<b>140</b>	<b>POLICE DU FEU</b>	<b>33'638.55</b>		<b>30'000.00</b>		<b>18'995.05</b>	
140.50	INVESTISSEMENTS PROPRES	33'638.55		30'000.00		18'995.05	
140.506.25	Installation bornes hydrantes	33'638.55		30'000.00		18'995.05	

Compte	Désignation	Comptes 2015		Budget 2015		Comptes 2014	
		Charges	Revenus	Charges	Revenus	Charges	Revenus
2	ENSEIGNEMENT ET FORMATION	3'806'467.40	1'298'081.50	6'490'000.00	1'400'000.00	3'581'807.30	-44'128.85
21	ECOLE PUBLIQUE OBLIGATOIRE	3'806'467.40	1'298'081.50	6'490'000.00	1'400'000.00	3'581'807.30	-44'128.85
<b>210</b>	<b>ECOLE PRIMAIRE</b>	<b>3'806'467.40</b>	<b>1'298'081.50</b>	<b>6'490'000.00</b>	<b>1'400'000.00</b>	<b>3'581'807.30</b>	<b>-44'128.85</b>
210.50	INVESTISSEMENTS PROPRES	3'806'467.40		6'490'000.00		3'581'807.30	
210.503.15	Centre scolaire Muraz Sous l'Eglise	456'355.65				2'129'575.10	
210.503.31	Centre scolaire des Perraires	3'143'449.95		6'300'000.00		1'289'953.90	
210.503.40	Centre scolaire du Corbier	206'661.80		190'000.00		162'278.30	
210.60	TRANSFERT AU PATRIMOINE FINANCIER		72'000.00				
210.603.00	Vente de bâtiment		72'000.00				
210.66	SUBVENTIONS ACQUISES		1'226'081.50		1'400'000.00		-44'128.85
210.661.10	Ecole de Muraz Rue du Collège						-91'677.00
210.661.15	Centre scolaire Muraz Dessous l'Eglise		3'071.50				
210.661.41	Assainis. Collège des Perraires		1'155'000.00		1'400'000.00		
210.661.42	Centre scolaire Corbier, stores et divers		68'010.00				30'000.00
210.669.15	Ecole Muraz (Vitrine Sous l'église)						17'548.15

Compte	Désignation	Comptes 2015		Budget 2015		Comptes 2014	
		Charges	Revenus	Charges	Revenus	Charges	Revenus
3	CULTURE, LOISIRS ET CULTE	2'283'000.00					
35	AUTRES LOISIRS	2'283'000.00					
<b>351</b>	<b>LOISIRS</b>	<b>2'283'000.00</b>					
351.50	INVESTISSEMENTS PROPRES	2'283'000.00					
351.503.16	Sous l'Eglise Salle multiactivité	2'283'000.00					

Compte	Désignation	Comptes 2015		Budget 2015		Comptes 2014	
		Charges	Revenus	Charges	Revenus	Charges	Revenus
5	PREVOYANCE SOCIALE	20'904'475.75	17'513'000.00	8'188'800.00		9'711'629.40	2'570'000.00
55	INSTITUTIONS HANDICAPES / SOCIALES	40'659.40		38'800.00		42'632.90	
<b>550</b>	<b>INSTITUTIONS HANDICAPES / SOCIALES</b>	<b>40'659.40</b>		<b>38'800.00</b>		<b>42'632.90</b>	
550.56	DEPENSES D'INVEST. POUR SUBV. ACCORDEES	40'659.40		38'800.00		42'632.90	
550.561.10	Invest. en fav. des Institutions sociales + handicap.	40'659.40		38'800.00		42'632.90	
57	ETABLISSEMENT MEDICO-SOCIAL (EMS)	20'863'816.35	17'513'000.00	8'150'000.00		9'668'996.50	2'570'000.00
<b>570</b>	<b>ETABLISSEMENT MEDICO-SOCIAL (EMS)</b>	<b>20'863'816.35</b>	<b>17'513'000.00</b>	<b>8'150'000.00</b>		<b>9'668'996.50</b>	<b>2'570'000.00</b>
570.50	INVESTISSEMENTS PROPRES	3'703'816.35		8'150'000.00		9'668'996.50	
570.503.16	EMS Sous l'Eglise	3'703'816.35		8'150'000.00		9'668'996.50	
570.52	PRETS ET PARTICIPATIONS PERMANENTES	17'160'000.00					
570.524.16	La Charmaie SA "prêt"	16'160'000.00					
570.524.160	La Charmaie SA 1000 actions nom 1'000.00	1'000'000.00					
570.60	TRANSFERT AU PATRIMOINE FINANCIER		17'160'000.00				
570.603.16	Transfert au PF EMS Sous l'Eglise		17'160'000.00				
570.66	SUBVENTIONS ACQUISES		353'000.00				2'570'000.00
570.661.16	EMS Sous l'Eglise		353'000.00				2'570'000.00

Compte	Désignation	Comptes 2015		Budget 2015		Comptes 2014	
		Charges	Revenus	Charges	Revenus	Charges	Revenus
6	TRAFIC	377'946.65		593'800.00		983'615.20	
61	ROUTES CANTONALES	100'266.00		78'800.00		134'871.50	
<b>610</b>	<b>ROUTES CANTONALES</b>	<b>100'266.00</b>		<b>78'800.00</b>		<b>134'871.50</b>	
610.56	DEPENSES D'INVEST. POUR SUBV. ACCORDEES	100'266.00		78'800.00		134'871.50	
610.561.00	Construction des routes classées	100'266.00		78'800.00		134'871.50	
62	ROUTES COMMUNALES	258'327.30		385'000.00		848'743.70	
<b>620</b>	<b>ROUTES COMMUNALES</b>	<b>258'327.30</b>		<b>385'000.00</b>		<b>848'743.70</b>	
620.50	INVESTISSEMENTS PROPRES	258'327.30		385'000.00		848'743.70	
620.501.00	Aménagement de rues et places	91'380.65		205'000.00		647'184.10	
620.501.01	Agrand./élargis. rte du Bras-Neuf	13'059.30				63'057.00	
620.501.06	ZI Pré-du-Pont/Zone commerciale Nord (ex-Rithner)	-6'244.85				4'977.80	
620.506.65	Rénovation éclairage public	160'132.20		180'000.00		133'524.80	
65	TRAFIC REGIONAL	19'353.35		130'000.00			
<b>650</b>	<b>TRAFIC REGIONAL</b>	<b>19'353.35</b>		<b>130'000.00</b>			
650.50	INVESTISSEMENTS PROPRES	19'353.35		130'000.00			
650.501.07	Rte des Brèches Places d'arrêts transports publics	19'353.35		130'000.00			

Compte	Désignation	Comptes 2015		Budget 2015		Comptes 2014	
		Charges	Revenus	Charges	Revenus	Charges	Revenus
7	PROTECTION & AMENAG. DE L'ENVIRONNEMENT	970'302.35	685'137.40	2'131'100.00	825'000.00	3'091'786.35	2'075'423.85
70	APPROVIS. ET ALIMENTATION EN EAU POTABLE	372'823.40	334'461.65	820'500.00	400'000.00	1'361'069.05	609'166.70
<b>700</b>	<b>APPROVIS. ET ALIMENTATION EN EAU POTABLE</b>	<b>372'823.40</b>	<b>334'461.65</b>	<b>820'500.00</b>	<b>400'000.00</b>	<b>1'353'535.45</b>	<b>609'166.70</b>
700.50	INVESTISSEMENTS PROPRES	372'823.40		820'500.00		1'353'535.45	
700.501.00	Canalisations réseau sources	366'845.40		615'000.00		640'268.10	
700.501.05	Raccordements Illarsaz/Tabac-Rhône	1'604.85				416'271.10	
700.501.21	Réservoir du Noiret	4'373.15		205'500.00		296'996.25	
700.61	CONTRIBUTIONS DE TIERS		192'173.60		400'000.00		606'808.50
700.610.00	Taxes de raccordement		192'173.60		400'000.00		606'808.50
700.66	SUBVENTIONS ACQUISES		142'288.05				2'358.20
700.661.00	Amélioration du réseau		142'288.05				2'358.20
<b>701</b>	<b>STATIONS DE POMPAGE EAU POTABLE</b>					<b>7'533.60</b>	
701.50	INVESTISSEMENTS PROPRES					7'533.60	
701.501.22	Stap réseau nappe (CLG)					7'533.60	

Compte	Désignation	Comptes 2015		Budget 2015		Comptes 2014	
		Charges	Revenus	Charges	Revenus	Charges	Revenus
71	ASSAINIS. ET TRAITEMENT DES EAUX USEES	447'851.95	350'675.75	1'161'000.00	425'000.00	675'109.00	675'109.00
<b>710</b>	<b>STATIONS DE POMPAGE DES EAUX USEES</b>	<b>432'399.95</b>	<b>350'675.75</b>	<b>761'000.00</b>	<b>425'000.00</b>	<b>545'595.50</b>	<b>675'109.00</b>
710.50	INVESTISSEMENTS PROPRES	432'399.95		761'000.00		545'595.50	
710.501.00	Canalisations	263'768.35		605'000.00		148'308.75	
710.501.05	Raccordement Illarsaz à la Step de CLG (En Reutet)	168'631.60		156'000.00		397'286.75	
710.61	CONTRIBUTIONS DE TIERS		278'113.75		400'000.00		446'016.45
710.610.00	Taxes de raccordement		278'113.75		400'000.00		684'516.05
710.610.10	Exced. Taxes raccord. (reporté au bilan)						-238'499.60
710.63	FACTURATION A DES TIERS						75'092.55
710.631.00	Participation pour travaux						75'092.55
710.66	SUBVENTIONS ACQUISES		72'562.00		25'000.00		154'000.00
710.661.00	Extension du réseau		72'562.00		25'000.00		154'000.00
<b>711</b>	<b>STATIONS D'EPURATION DES EAUX USEES</b>	<b>15'452.00</b>		<b>400'000.00</b>		<b>129'513.50</b>	
711.50	INVESTISSEMENTS PROPRES	15'452.00		400'000.00		129'513.50	
711.506.72	Nouvelles Installations STEP CLG	15'452.00		400'000.00		129'513.50	

Compte	Désignation	Comptes 2015		Budget 2015		Comptes 2014	
		Charges	Revenus	Charges	Revenus	Charges	Revenus
75	CORRECTION DES EAUX	149'627.00		149'600.00		1'055'608.30	791'148.15
<b>750</b>	<b>CORRECTION DES EAUX</b>	<b>149'627.00</b>		<b>149'600.00</b>		<b>1'055'608.30</b>	<b>791'148.15</b>
750.50	INVESTISSEMENTS PROPRES					905'981.30	
750.501.00	Torrents					910'970.50	
750.501.10	Canal Stockalper					-4'989.20	
750.56	DEPENSES D'INVEST. POUR SUBV. ACCORDEES	149'627.00		149'600.00		149'627.00	
750.561.20	Part. études correction Rhône 3	149'627.00		149'600.00		149'627.00	
750.66	SUBVENTIONS ACQUISES						791'148.15
750.661.00	Torrents						768'849.50
750.661.10	Canal Stockalper						22'298.65




Compte	Désignation	Comptes 2015		Budget 2015		Comptes 2014	
		Charges	Revenus	Charges	Revenus	Charges	Revenus
9	FINANCES ET IMPOTS	172'187.90		200'000.00			
94	GERANCE DE LA FORTUNE ET DES DETTES	172'187.90		200'000.00			
<b>942</b>	<b>IMMEUBLES DU PATRIMOINE FINANCIER</b>	<b>172'187.90</b>		<b>200'000.00</b>			
942.50	INVESTISSEMENTS PROPRES	172'187.90		200'000.00			
942.500.00	Bâtiments patrimoine financier	172'187.90		200'000.00			

Compte	Désignation	Comptes 2015		Budget 2015		Comptes 2014	
		Charges	Revenus	Charges	Revenus	Charges	Revenus
0	ADMINISTRATION GENERALE	140'859.60	14'810.00	160'000.00			1'300'000.00
09	BATIMENTS ADMINISTRATIFS	140'859.60	14'810.00	160'000.00			1'300'000.00
090	BATIMENTS ADMINISTRATIFS	140'859.60	14'810.00	160'000.00			1'300'000.00
1	SECURITE PUBLIQUE	143'638.55		30'000.00		48'391.30	
10	PROTECTION JURIDIQUE	110'000.00					
100	CADASTRE, POIDS ET MESURES	110'000.00					
11	POLICE					29'396.25	
113	SERVICE DE POLICE					29'396.25	
14	POLICE DU FEU	33'638.55		30'000.00		18'995.05	
140	POLICE DU FEU	33'638.55		30'000.00		18'995.05	
2	ENSEIGNEMENT ET FORMATION	3'806'467.40	1'298'081.50	6'490'000.00	1'400'000.00	3'581'807.30	-44'128.85
21	ECOLE PUBLIQUE OBLIGATOIRE	3'806'467.40	1'298'081.50	6'490'000.00	1'400'000.00	3'581'807.30	-44'128.85
210	ECOLE PRIMAIRE	3'806'467.40	1'298'081.50	6'490'000.00	1'400'000.00	3'581'807.30	-44'128.85
3	CULTURE, LOISIRS ET CULTE	2'283'000.00					
35	AUTRES LOISIRS	2'283'000.00					
351	LOISIRS	2'283'000.00					
5	PREVOYANCE SOCIALE	20'904'475.75	17'513'000.00	8'188'800.00		9'711'629.40	2'570'000.00
55	INSTITUTIONS HANDICAPES / SOCIALES	40'659.40		38'800.00		42'632.90	
550	INSTITUTIONS HANDICAPES / SOCIALES	40'659.40		38'800.00		42'632.90	
57	ETABLISSEMENT MEDICO-SOCIAL (EMS)	20'863'816.35	17'513'000.00	8'150'000.00		9'668'996.50	2'570'000.00
570	ETABLISSEMENT MEDICO-SOCIAL (EMS)	20'863'816.35	17'513'000.00	8'150'000.00		9'668'996.50	2'570'000.00
6	TRAFIC	377'946.65		593'800.00		983'615.20	
61	ROUTES CANTONALES	100'266.00		78'800.00		134'871.50	
610	ROUTES CANTONALES	100'266.00		78'800.00		134'871.50	
62	ROUTES COMMUNALES	258'327.30		385'000.00		848'743.70	
620	ROUTES COMMUNALES	258'327.30		385'000.00		848'743.70	
65	TRAFIC REGIONAL	19'353.35		130'000.00			
650	TRAFIC REGIONAL	19'353.35		130'000.00			
7	PROTECTION & AMENAG. DE L'ENVIRONNEMENT	970'302.35	685'137.40	2'131'100.00	825'000.00	3'091'786.35	2'075'423.85
70	APPROVIS. ET ALIMENTATION EN EAU POTABLE	372'823.40	334'461.65	820'500.00	400'000.00	1'361'069.05	609'166.70
700	APPROVIS. ET ALIMENTATION EN EAU POTABLE	372'823.40	334'461.65	820'500.00	400'000.00	1'353'535.45	609'166.70
701	STATIONS DE POMPAGE EAU POTABLE					7'533.60	
71	ASSAINIS. ET TRAITEMENT DES EAUX USEES	447'851.95	350'675.75	1'161'000.00	425'000.00	675'109.00	675'109.00
710	STATIONS DE POMPAGE DES EAUX USEES	432'399.95	350'675.75	761'000.00	425'000.00	545'595.50	675'109.00
711	STATIONS D'EPURATION DES EAUX USEES	15'452.00		400'000.00		129'513.50	
75	CORRECTION DES EAUX	149'627.00		149'600.00		1'055'608.30	791'148.15
750	CORRECTION DES EAUX	149'627.00		149'600.00		1'055'608.30	791'148.15
9	FINANCES ET IMPOTS	172'187.90		200'000.00			
94	GERANCE DE LA FORTUNE ET DES DETTES	172'187.90		200'000.00			
942	IMMEUBLES DU PATRIMOINE FINANCIER	172'187.90		200'000.00			

Compte	Désignation	Comptes 2015		Budget 2015		Comptes 2014	
		Charges	Revenus	Charges	Revenus	Charges	Revenus
0	ADMINISTRATION GENERALE	140'859.60	14'810.00	160'000.00			1'300'000.00
1	SECURITE PUBLIQUE	143'638.55		30'000.00		48'391.30	
2	ENSEIGNEMENT ET FORMATION	3'806'467.40	1'298'081.50	6'490'000.00	1'400'000.00	3'581'807.30	-44'128.85
3	CULTURE, LOISIRS ET CULTURE	2'283'000.00					
5	PREVOYANCE SOCIALE	20'904'475.75	17'513'000.00	8'188'800.00		9'711'629.40	2'570'000.00
6	TRAFIC	377'946.65		593'800.00		983'615.20	
7	PROTECTION & AMENAG. DE L'ENVIRONNEMENT	970'302.35	685'137.40	2'131'100.00	825'000.00	3'091'786.35	2'075'423.85
9	FINANCES ET IMPOTS	172'187.90		200'000.00			
	TOTALISATION	28'798'878.20	19'511'028.90	17'793'700.00	2'225'000.00	17'417'229.55	5'901'295.00
	<b>Investissements nets</b>		9'287'849.30		15'568'700.00		11'515'934.55
	+ Taxes de raccordements eau potable		192'173.60		400'000.00		606'808.50
	+ Taxes de raccordements eaux usées		278'113.75		400'000.00		684'516.05
	./. Excédent de taxes reportées au bilan		-		-		-238'499.60
	+ Participations de tiers		-		-		92'640.70
	+ Subventions		1'808'741.55		1'425'000.00		3'455'829.35
	+ Transfert au patrimoine financier (Halle en Reutet 100% louée)		-		-		1'300'000.00
	+ Transfert au patrimoine financier (Pavillons des Perraires, vendus)		72'000.00		-		-
	+ Sortie de l'immeuble du patrimoine administratif (EMS sous l'Eglise)		17'160'000.00		-		-
	./. Entrée dans Prêts&part. perma. du capital actions La Charmaie SA		-1'000'000.00				
	./. Entrée dans Prêts&part. perma. du prêt à la Charmaie SA		-16'160'000.00				
	<b>Investissements bruts</b>		11'638'878.20		17'793'700.00		17'417'229.55
	<b>Marge d'autofinancement de l'exercice</b>	5'108'397.36		2'880'600.00		1'172'787.70	
	<b>Investissements nets</b>		9'287'849.30		15'568'700.00		11'515'934.55
	<b>Insuffisance de financement (excédent si positif)</b>		<b>-4'179'451.94</b>		<b>-12'688'100.00</b>		<b>-10'343'146.85</b>



# COMMUNE DE COLLOMBEY-MURAZ



**BILAN AU  
31.12.2015**

Compte	Désignation	Bilan au 01.01.2015	Mouvement Débit	Mouvement Crédit	Bilan au 31.12.2015
<b>1</b>	<b>* ACTIF</b>				
<b>1.10</b>	<b>** PATRIMOINE FINANCIER</b>	<b>28'010'187.63</b>	<b>147'833'733.87</b>	<b>143'872'496.86</b>	<b>31'971'424.64</b>
<b>1.100</b>	<b>*** DISPONIBILITES</b>	<b>7'198'698.34</b>	<b>93'173'681.21</b>	<b>90'276'455.18</b>	<b>10'095'924.37</b>
1.100.00	Caisse	7'164.80	132'061.85	135'976.65	3'250.00
1.100.01	Caisse Piscine	150.00	7'011.50	7'011.50	150.00
1.100.02	Caisse Office de la population	645.50	172'286.00	172'070.50	861.00
1.100.03	Caisse Bibliothèque	121.90	441.35	512.85	50.40
1.100.04	Caisse Ecoles	325.35	37'488.60	37'384.50	429.45
1.101.00	Chèques postaux	534'021.99	2'938'331.97	2'760'185.73	712'168.23
1.101.01	CCP Juge de Commune	330.40	4'146.45		4'476.85
1.102.00	Banque Cantonale du Valais c/c	2'897'909.20	50'085'966.30	47'607'248.90	5'376'626.60
1.102.10	Union de Banques Suisses c/c	4'372.93	2'635'480.00	2'628'446.60	11'406.33
1.102.20	Banque Raiffeisen c/c	3'753'656.27	12'531'900.04	12'299'050.80	3'986'505.51
1.102.30	Compte de virement		24'436'608.65	24'436'608.65	
1.102.32	Compte de virt (Off Pop)		191'958.50	191'958.50	
<b>1.110</b>	<b>*** AVOIRS</b>	<b>10'069'746.90</b>	<b>47'241'952.55</b>	<b>46'377'793.63</b>	<b>10'933'905.82</b>
1.112.00	Contribuables	-9'094'605.25	20'163'476.85	21'168'079.18	-10'099'207.58
1.112.10	Provision d'impôts	16'700'869.30	18'023'400.00	17'033'869.30	17'690'400.00
1.113.00	Débiteurs	2'147'246.40	8'850'827.85	7'973'039.15	3'025'035.10
1.113.01	Impôt préalable TVA - Eau (fonctionnement)		17'857.45	17'857.45	
1.113.02	Impôt préalable TVA - Epuration (fonction.)		33'197.70	33'197.70	
1.113.03	Impôt préalable TVA - Eau (investissement)		34'133.95	34'133.95	
1.113.04	Impôt préalable TVA - Epuration (investis.)		37'851.55	37'851.55	
1.113.05	Impôt préalable TVA - Déchets (fonctionnement)		62'923.90	62'923.90	
1.119.00	Fonds des garanties de reboisement	315'940.00			315'940.00
1.119.52	Boissons Carnotzet et Salles	296.45	18'283.30	16'841.45	1'738.30
<b>1.120</b>	<b>*** PLACEMENTS</b>	<b>3'728'272.55</b>	<b>14.15</b>	<b>23'000.00</b>	<b>3'705'286.70</b>
1.120.10	Compte postal E-Deposito 92-875901-6	11'287.55	14.15		11'301.70
1.121.10	Part sociale Banque Raiffeisen du Haut-Léman	200.00			200.00
1.122.00	Prêt Tennis Club (2009-2028)	75'000.00		5'000.00	70'000.00
1.123.10	Terrains réalisables	422'699.00		18'000.00	404'699.00
1.123.20	Terrain La Barme	600'000.00			600'000.00
1.123.30	Terrain Vignasse	1'319'086.00			1'319'086.00
1.123.50	Halle "En Reutet"	1'300'000.00			1'300'000.00
<b>1.130</b>	<b>*** ACTIFS TRANSITOIRES</b>	<b>7'013'469.84</b>	<b>7'418'085.96</b>	<b>7'195'248.05</b>	<b>7'236'307.75</b>
1.138.00	Compte de liaison entre 2 périodes	6'973'764.85	7'374'972.55	7'154'394.95	7'194'342.45
1.138.10	Impôt anticipé à récupérer	39'704.99	43'113.41	40'853.10	41'965.30
<b>1.14</b>	<b>** PATRIMOINE ADMINISTRATIF</b>	<b>53'075'761.50</b>	<b>28'798'878.20</b>	<b>24'108'872.70</b>	<b>57'765'767.00</b>
<b>1.140</b>	<b>*** INVESTISSEMENTS</b>	<b>51'600'006.50</b>	<b>11'238'325.80</b>	<b>23'708'321.30</b>	<b>39'130'011.00</b>
1.140.00	Immeubles non bâtis	3'400'000.00	172'187.90	172'187.90	3'400'000.00
1.141.00	Réseau d'eau potable	2'430'000.00	368'450.25	553'450.25	2'245'000.00
1.141.05	Réseau d'eau potable - Les Neyres	140'000.00		10'000.00	130'000.00
1.141.06	Réservoir du Noiret	2'700'000.00	4'373.15	149'373.15	2'555'000.00
1.141.20	Ouvrages de correction des eaux	890'001.00		120'000.00	770'001.00
1.141.60	Immeubles bâtis - Sports & Loisirs	381'001.00		66'000.00	315'001.00
1.141.71	Route de Collombey-le-Grand	2'160'000.00	13'059.30	213'059.30	1'960'000.00
1.141.74	Rue de la Raffinerie	310'000.00		35'000.00	275'000.00
1.141.76	Route commerciale Nord	550'000.00	-6'244.85	53'755.15	490'000.00
1.141.79	Routes communales (yc réseau EC)	1'850'000.00	91'380.65	226'380.65	1'715'000.00
1.141.80	Réseau d'égouts	1.00	432'399.95	432'399.95	1.00
1.141.81	Step CLG Assainissement installations	1.00	15'452.00	15'452.00	1.00
1.143.10	Bâtiments d'écoles	4'770'001.00	3'350'111.75	1'975'112.75	6'145'000.00
1.143.15	Muraz Sous l'Eglise école+salle multiactivités	21'498'996.50	6'443'172.00	18'462'168.50	9'480'000.00
1.143.20	Immeubles bâtis - Commune & Culte	100'001.00	140'859.60	80'859.60	160'001.00
1.143.30	Immeubles bâtis - Ecoles	3'600'000.00		350'000.00	3'250'000.00
1.143.40	Immeubles bâtis - Struct.jeunesses & Sports	6'260'000.00		610'000.00	5'650'000.00
1.146.00	Mobilier	1.00			1.00
1.146.20	Equipement mécanique	1.00			1.00
1.146.30	Investissements divers	560'002.00	213'124.10	183'122.10	590'004.00

Compte	Désignation	Bilan au 01.01.2015	Mouvement Débit	Mouvement Crédit	Bilan au 31.12.2015
<b>1.150</b>	<b>*** PRETS ET PARTICIP. PERMANENTES</b>	<b>1'475'752.00</b>	<b>17'160'000.00</b>		<b>18'635'752.00</b>
1.152.00	Satom - 244 actions de Fr. 100.- nominal	1.00			1.00
1.152.10	SEBV - 820 actions de Fr. 1'000.- nominal	1'069'985.00			1'069'985.00
1.153.00	La Charmaie SA 1000 actions de Fr. 1000.- nominal		1'000'000.00		1'000'000.00
1.153.16	Prêt La Charmaie SA (EMS Sous l'Eglise)		16'160'000.00		16'160'000.00
1.155.10	Holdigaz - 12429 actions de Fr. 10.- nominal	135'750.00			135'750.00
1.155.100	Coopérative Solarplus - 1 part sociale Fr. 1'000.00	1.00			1.00
1.155.20	Chalet-Neuf/Bellevue SA - 25 actions de Fr. 300.- nominal	1.00			1.00
1.155.30	Tunnel du Gd-St-Bernard - 10 actions de Fr. 500.- nominal	1.00			1.00
1.155.40	Patinoire Monthey - 1 part de membre de Fr. 1'000.- nominal	1.00			1.00
1.155.50	Sucrierie de Frauenfeld - 28 actions de Fr. 10.- nominal	1.00			1.00
1.155.60	Forces Motrices VS - 5200 actions de Fr. 50.- nominal	260'000.00			260'000.00
1.155.71	Trsports publics Chablais - 721 actions de Fr. 10.- nominal	1.00			1.00
1.155.72	Capital de dotation Home Collombey-Muraz	10'000.00			10'000.00
1.155.80	CCF SA - 35 actions de Fr. 200.- nominal	1.00			1.00
1.155.90	Radio Chablais - 20 parts de soutien de Fr. 250.- nominal	1.00			1.00
1.155.91	Radio Chablais SA - 3 actions de Fr. 100.- nominal	1.00			1.00
1.155.92	Chablais Tourisme - 6 actions de Fr. 250.- nominal Sté dév.	1.00			1.00
1.155.93	Chablais Tourisme - 16 actions de Fr. 250.- nominal Commune	1.00			1.00
1.155.95	Cellviosa - 5 actions de Fr. 1'000.- nominal	1.00			1.00
1.155.96	Assoc. des Amis de Torgon - 400 actions de Fr. 50.- nominal	1.00			1.00
1.155.97	CRTO Centre Régional Travail & Orient - 1 pa.soc Fr. 1'000.-	1.00			1.00
1.155.98	Valais Incoming - 1 action de Fr. 1'000.- nominal	1.00			1.00
1.155.99	Cie Navigation sur Léman - 20 actions de Fr. 100.- nominal	1.00			1.00
<b>1.161</b>	<b>*** SUBVENTIONS D'INVESTISSEMENT</b>	<b>3.00</b>	<b>400'552.40</b>	<b>400'551.40</b>	<b>4.00</b>
1.161.10	Mensuration officielle et information géographique		110'000.00	109'999.00	1.00
1.161.20	Correction Rhône3 (part aux études)	1.00	149'627.00	149'627.00	1.00
1.161.50	Institutions handicapés/sociales	1.00	40'659.40	40'659.40	1.00
1.161.60	Routes cantonales (part à la construction)	1.00	100'266.00	100'266.00	1.00
<b>1.18</b>	<b>** AVANCES AUX FINANCEMENTS SPECIAUX</b>	<b>72'198.45</b>		<b>15'360.40</b>	<b>56'838.05</b>
1.181.00	Eau potable, solde fonctionnement	72'198.45		15'360.40	56'838.05
<b>1.999.99</b>	<b>* TOTAL DE L'ACTIF</b>	<b>81'158'147.58</b>	<b>176'632'612.07</b>	<b>167'996'729.96</b>	<b>89'794'029.69</b>

Compte	Désignation	Bilan au 01.01.2015	Mouvement Débit	Mouvement Crédit	Bilan au 31.12.2015
<b>2</b>	<b>* P A S S I F</b>				
<b>2.20</b>	<b>** ENGAGEMENTS COURANTS</b>	<b>-63'519'978.60</b>	<b>50'210'990.10</b>	<b>58'205'510.65</b>	<b>-71'514'499.15</b>
<b>2.200</b>	<b>*** ENGAGEMENTS COURANTS</b>	<b>-5'415'950.85</b>	<b>40'459'652.35</b>	<b>38'338'802.45</b>	<b>-3'295'100.95</b>
2.200.01	Impôt TVA - Eau (fonctionnement)	6.90	21'420.15	21'427.05	
2.200.02	Impôt TVA - Epuration (fonctionnement)	18.40	78'044.05	78'062.45	
2.200.03	Impôt TVA - Eau (investissement)		9'834.20	9'834.20	
2.200.04	Impôt TVA - Epuration (investissement)		39'033.20	39'033.20	
2.200.05	Impôt TVA - Déchets (fonctionnement)		91'962.05	91'962.05	
2.200.10	Créanciers collectifs	-5'304'244.00	34'923'682.40	32'688'265.80	-3'068'827.40
2.200.20	Décomptes TVA	114'528.95	250'898.05	401'186.85	-35'759.85
2.200.30	Salaires à payer	-219'336.05	4'998'599.90	4'961'052.50	-181'788.65
2.200.31	Avances+Retenues div. s/salaires		34'692.20	34'692.20	
2.201.00	Dépôts Clés (Anc. BCVs E 0246.07.20)	-6'925.05	-150.00	1'650.00	-8'725.05
2.206.00	Bourgeoisie de Collombey-Muraz c/c		11'636.15	11'636.15	
<b>2.22</b>	<b>*** DETTES A MOYEN ET LONG TERME</b>	<b>-53'477'000.00</b>	<b>5'114'000.00</b>	<b>16'500'000.00</b>	<b>-64'863'000.00</b>
<b>2.221</b>	<b>**** EMPRUNTS BANCAIRES</b>	<b>-52'977'000.00</b>	<b>4'989'000.00</b>	<b>16'500'000.00</b>	<b>-64'488'000.00</b>
2.221.10	BCV - Corbier (anc 05-15) 15-25	-2'000'000.00	2'000'000.00	2'000'000.00	-2'000'000.00
2.221.11	UBS - Corbier 05-15	-2'500'000.00	2'500'000.00		
2.221.12	BCV - Infrastructures diverses 15-25			5'000'000.00	-5'000'000.00
2.221.16	UBS - Terrain Vignasse 08-17	-1'027'000.00	39'000.00		-988'000.00
2.221.30	PostFinance - Uape-Crèche-Vestiaires 11-19	-2'275'000.00	75'000.00		-2'200'000.00
2.221.31	PostFinance - Uape-Crèche-Vestiaires 11-21	-2'275'000.00	75'000.00		-2'200'000.00
2.221.32	PostFinance - Infrastructures diverses 12-20	-4'700'000.00	150'000.00		-4'550'000.00
2.221.33	PostFinance - Infrastructures diverses 12-22	-4'700'000.00	150'000.00		-4'550'000.00
2.221.34	PostFinance - Infrastructures diverses 12-23	-5'000'000.00			-5'000'000.00
2.221.35	PostFinance - Infrastructures diverses 13-19	-3'500'000.00			-3'500'000.00
2.221.36	PostFinance - Infrastructures diverses 13-24	-7'000'000.00			-7'000'000.00
2.221.37	PostFinance - Infrastructures diverses 13-21	-3'500'000.00			-3'500'000.00
2.221.40	Pensionskasse Post, Bern 14-22	-12'000'000.00			-12'000'000.00
2.221.41	CPGE Caisse pension ens+fonct GE 15-25			7'000'000.00	-7'000'000.00
2.221.71	Raiffeisen - Corbier 15-25			2'500'000.00	-2'500'000.00
2.221.96	UBS - Salle de gym Perraires 12-18	-2'500'000.00			-2'500'000.00
<b>2.229</b>	<b>EMPRUNTS A TAUX PREFERENTIELS (LIM)</b>	<b>-500'000.00</b>	<b>125'000.00</b>		<b>-375'000.00</b>
2.229.93	Crédit LIM / Conféd. - Salle de gym 03-18	-500'000.00	125'000.00		-375'000.00
<b>2.24</b>	<b>*** PROVISION</b>	<b>-300'000.00</b>	<b>300'000.00</b>	<b>300'000.00</b>	<b>-300'000.00</b>
2.240.00	Provision pour pertes sur contribuables	-300'000.00	300'000.00	300'000.00	-300'000.00
<b>2.25</b>	<b>*** PASSIFS TRANSITOIRES</b>	<b>-4'327'027.75</b>	<b>4'337'337.75</b>	<b>3'066'708.20</b>	<b>-3'056'398.20</b>
2.258.00	Compte de liaison entre 2 périodes	-4'304'717.75	4'304'717.75	2'989'508.20	-2'989'508.20
2.258.20	Cautions "Ecoles"	-10'440.00	10'440.00	10'620.00	-10'620.00
2.258.25	Cautions "Structures jeunesse"	-10'820.00	80.00	-160.00	-10'580.00
2.258.27	Cautions/dépôt cartes déchetterie			44'340.00	-44'340.00
2.258.31	Cautions "Bochet"	-150.00		-150.00	
2.258.32	Cautions "Cassine"	-900.00			-900.00
2.258.33	Cautions "Autres locaux"		22'100.00	22'550.00	-450.00
<b>2.28</b>	<b>** ENGAG. ENVERS DES FINANC. SPECIAUX</b>	<b>-4'106'094.85</b>	<b>210'420.00</b>	<b>341'228.00</b>	<b>-4'236'902.85</b>
2.280.00	Abris PC, Contributions	-2'409'278.40	210'420.00		-2'198'858.40
2.281.10	Eaux usées, solde fonctionnement	-974'855.70		247'790.15	-1'222'645.85
2.281.30	Eaux usées, contributions (excédents)	-721'960.75			-721'960.75
2.281.70	Déchets, solde fonctionnement			93'437.85	-93'437.85
<b>2.29</b>	<b>** FORTUNE NETTE</b>	<b>-13'532'074.13</b>	<b>28'288'324.64</b>	<b>28'798'878.20</b>	<b>-14'042'627.69</b>
2.290.00	Solde au 31 décembre	-13'532'074.13			-13'532'074.13
2.290.10	Résultat de l'exercice		28'288'324.64	28'798'878.20	-510'553.56
<b>2.999.99</b>	<b>* TOTAL DU PASSIF</b>	<b>-81'158'147.58</b>	<b>78'709'734.74</b>	<b>87'345'616.85</b>	<b>-89'794'029.69</b>



## RAPPORT DE L'ORGANE DE REVISION AU CONSEIL GENERAL DE LA COMMUNE DE COLLOMBEY-MURAZ

---

En notre qualité de réviseur, nous avons vérifié, conformément aux articles 83 ss de la Loi sur les communes du Canton du Valais, la comptabilité et le compte de l'exercice arrêté au 31 décembre 2015.

La responsabilité de l'établissement du compte incombe au Conseil municipal. Notre mission consiste

- à vérifier et à émettre une appréciation sur le compte (bilan, compte administratif, engagements conditionnels hors bilan ainsi que les amortissements)
- à vérifier l'évaluation des participations et des autres éléments de la fortune financière et leur rendement
- à émettre une appréciation sur l'endettement de la Commune et sa capacité de faire face à ses engagements.

Nous attestons que nous remplissons les exigences légales de qualification et d'indépendance.

Notre révision a été effectuée selon les normes de la profession en Suisse. Ces normes requièrent de planifier et de réaliser la vérification de manière telle que des anomalies significatives dans les comptes puissent être constatées avec une assurance raisonnable.

Nous avons révisé les postes des comptes et les indications fournies par ceux-ci en procédant à des analyses et à des examens par sondage. Nous estimons que notre révision constitue une base suffisante pour former notre opinion.

Selon notre appréciation la comptabilité, le compte ainsi que l'évaluation des participations sont conformes à la loi et aux règlements.

Nous recommandons d'approuver le compte qui vous est soumis, présentant un excédent de recettes de **Fr. 510'553.56** et une fortune nette au 31 décembre 2015 de **Fr. 14'042'627.69**.

En complément, nous précisons que :

- l'entretien final avec le Conseil municipal a eu lieu
- l'endettement net de la Commune est mesuré et que par rapport à l'exercice précédent, il a augmenté
- selon notre appréciation la Commune est en mesure de faire face à ses engagements.

Sion, le 3 mai 2016


**NOFIVAL SA**



Lionel Coutaz

*Réviseur agréé*

Réviseur responsable




Julien Monod

*Expert réviseur agréé*



# COMMUNE DE COLLOMBEY-MURAZ



## ANNEXES ET DIVERS 31.12.2015

**Cautionnements et engagements**

**Etat des emprunts au 31.12.15**

**Valeur en taxes cadastrales**      **des terrains réalisables**  
**des immeubles non-bâti**  
**des immeubles bâtis**

**Détails charges et revenus Eglise catholique**

**Fonds gérés**

**Statistique de l'évolution de la population**

**Effectifs scolaires 2015/2016**

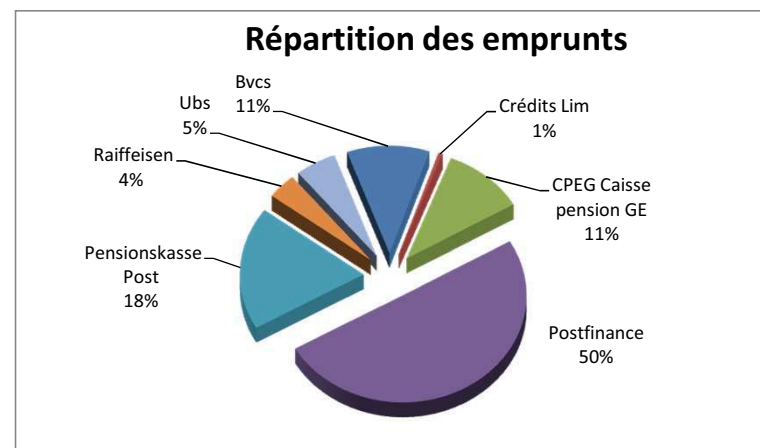
CAUTIONNEMENTS ET ENGAGEMENTS AU 31.12.2015

<u>En faveur de</u>	<u>montant</u>	<u>Début</u>	<u>Fin</u>
➤ Triage forestier du Haut-Lac, Conseil Municipal du 22.09.2009	<b>27'663.70</b>	16.03.10	16.03.18
➤ Triage forestier du Haut-Lac, Conseil Municipal du 27.05.2013	<b>11'130.00</b>	27.05.13	27.05.21
➤ Association du Réseau de Parents d'Accueil à la Journée du Chablais Conseil Municipal du 21.10.2002	<b>60'000.00</b>	10.11.14	indéterminé
➤ Fondation Home de Collombey-Muraz, selon l'art. 16, la commune fondatrice s'engage à couvrir le déficit éventuel d'exploitation Cette garantie couvre également le paiement du loyer. Selon courrier du 27.10.08 du Chef de l'administration cantonales des finances.		30.06.06	indéterminé

Etablissement	Affectation (initiale)	N° compte	Taux %	Durée		Emprunt initial	Solde au 31.12.2014	Amortiss. obligatoire	Amortissement cumulés 2014	Amortis. 2015	Amortis. cumulés et remboursements	Solde au 31.12.2015	Total intérêts
				Début	Echéance								
BCV	Corbier	2.221.10	<b>2.785</b>	02.05.2005	01.05.2015	2'000'000.00	2'000'000.00	NON	-	<b>2'000'000.00</b>	2'000'000.00	-	18'723.40
UBS	Corbier	2.221.11	<b>2.850</b>	01.11.2005	22.05.2015	2'500'000.00	2'500'000.00	NON	-	<b>2'500'000.00</b>	2'500'000.00	-	28'104.15
UBS	Terrain Vignasse	2.221.16	<b>3.450</b>	03.01.2008	28.12.2017	1'300'000.00	1'027'000.00	OUI	273'000.00	<b>39'000.00</b>	312'000.00	<b>988'000.00</b>	35'408.80
Postfinance	Struct. jeun./Vestiaires	2.221.30	<b>1.420</b>	01.11.2011	1.11.2019	2'500'000.00	2'275'000.00	OUI	225'000.00	<b>75'000.00</b>	300'000.00	<b>2'200'000.00</b>	32'126.80
Postfinance	Struct. jeun./Vestiaires	2.221.31	<b>1.620</b>	01.11.2011	1.11.2021	2'500'000.00	2'275'000.00	OUI	225'000.00	<b>75'000.00</b>	300'000.00	<b>2'200'000.00</b>	36'651.75
Postfinance	Infrastructures 2012	2.221.32	<b>0.860</b>	02.07.2012	2.07.2020	5'000'000.00	4'700'000.00	OUI	300'000.00	<b>150'000.00</b>	450'000.00	<b>4'550'000.00</b>	39'776.05
Postfinance	Infrastructures 2012	2.221.33	<b>1.170</b>	03.09.2012	3.09.2022	5'000'000.00	4'700'000.00	OUI	300'000.00	<b>150'000.00</b>	450'000.00	<b>4'550'000.00</b>	54'560.40
Postfinance	Infrastructures 2012	2.221.34	<b>1.440</b>	06.12.2012	6.12.2023	5'000'000.00	5'000'000.00	NON	-	-	-	<b>5'000'000.00</b>	72'000.00
UBS	Salle de gym Perraires	2.221.96	<b>1.010</b>	06.12.2012	6.12.2018	2'500'000.00	2'500'000.00	NON	-	-	-	<b>2'500'000.00</b>	25'600.75
Postfinance	Infrastructures 2013	2.221.35	<b>0.910</b>	14.06.2013	14.06.2019	3'500'000.00	3'500'000.00	NON	-	-	-	<b>3'500'000.00</b>	31'850.00
Postfinance	Infrastructures 2013	2.221.36	<b>1.630</b>	15.07.2013	15.07.2024	7'000'000.00	7'000'000.00	NON	-	-	-	<b>7'000'000.00</b>	114'100.00
Postfinance	Infrastructures 2013	2.221.37	<b>1.280</b>	16.08.2013	16.08.2021	3'500'000.00	3'500'000.00	NON	-	-	-	<b>3'500'000.00</b>	44'800.00
Pensionskasse Post	Infrastructures 2014	2.221.40	<b>1.035</b>	30.06.2014	30.06.2022	12'000'000.00	12'000'000.00	NON	-	-	-	<b>12'000'000.00</b>	124'200.00
BCV	Corbier	2.221.10	<b>0.890</b>	01.05.2015	1.05.2025	2'000'000.00	-	NON				<b>2'000'000.00</b>	11'823.20
Raiffeisen	Corbier	2.221.71	<b>1.070</b>	22.05.2015	22.05.2025	2'500'000.00	-	NON				<b>2'500'000.00</b>	16'198.60
BCV	Infrastructures 2015	2.221.12	<b>1.070</b>	03.07.2015	3.07.2025	5'000'000.00	-	NON				<b>5'000'000.00</b>	26'308.15
CPEG Cp Etat Genève	Infrastructures 2015	2.221.41	<b>0.870</b>	07.07.2015	7.07.2025	7'000'000.00	-	NON				<b>7'000'000.00</b>	39'935.00
LIM (Confédération)	Salle de gym Perraires	2.229.93	-	31.12.2003	31.12.2018	1'750'000.00	500'000.00	OUI	1'250'000.00	<b>125'000.00</b>	1'375'000.00	<b>375'000.00</b>	
	Taux moyen		1.194%			72'550'000.00	<b>53'477'000.00</b>		2'573'000.00	<b>5'114'000.00</b>	7'687'000.00	<b>64'863'000.00</b>	<b>752'167.05</b>

Répartition des emprunts, situation au 31.12.2015

<b>Bvcs</b>	<b>7'000'000.00</b>
<b>Crédits Lim</b>	<b>375'000.00</b>
<b>CPEG Caisse pension GE</b>	<b>7'000'000.00</b>
<b>Postfinance</b>	<b>32'500'000.00</b>
<b>Pensionskasse Post</b>	<b>12'000'000.00</b>
<b>Raiffeisen</b>	<b>2'500'000.00</b>
<b>Ubs</b>	<b>3'488'000.00</b>
<b>Total emprunts</b>	<b>64'863'000.00</b>



**SITUATION DES TERRAINS ET IMMEUBLES REALISABLES  
AU 31 DECEMBRE 2015  
PATRIMOINE FINANCIER**

Parcelle	Folio	Nom local	Surface	Prix de taxe	Valeur cadastrale	
1024	13	Vassereule	950	15.00	fr.	14'250.00
1394	29	Aux Bays ***	5763	6.00	fr.	34'578.00
1694	23	Vers le Stand	2697	5.00	fr.	10'280.00
1749	24	Carré d'Amont	102	30.00	fr.	3'060.00
1750	24	Carré d'Amont	52	30.00	fr.	1'560.00
1754	24	Carré d'Amont	79	30.00	fr.	2'370.00
2048	28	Saugettes	3920	4.50	fr.	17'640.00
2050	28	Saugettes	32414	4.50	fr.	145'863.00
2070	28	Chemenette	12191	6.00	fr.	73'146.00
2125	29	Aux Bays	17021	6.00	fr.	102'126.00
Valeur en taxes cadastrales au 31 décembre 2015					<b>fr.</b>	<b>404'873.00</b>

**Valeur au bilan cpte 1.123.10** **404'699.00**

Valeur en taxes cadastrales au 31 décembre 2014 fr. 422'699.00  
Différences comptabilisées sur l'exercice 2015 fr. -18'000.00

\*\*\* Cession 3'000 m2 suite expropriation rte Bras Neuf

**Terrains en attente**

Parcelle	Folio	Nom local	Surface	Prix de taxe	Valeur cadastrale	
achat 2006						
1209	5	La Barme	5440	20.00		108'800.00
<b>Valeur au bilan cpte 1.123.20</b>						<span style="border: 1px solid black; padding: 2px;"><b>600'000.00</b></span>

achat 2007

1239	16	Vignasse	13345	25.00		333'625.00
<b>Valeur au bilan cpte 1.123.30</b>						<span style="border: 1px solid black; padding: 2px;"><b>1'319'086.00</b></span>

**Immeuble en attente**

Parcelle	Folio	Nom local	Surface	Prix de taxe	Valeur cadastrale	
achat 2012						
2131	29	Reutet	Halle industrielle+terrain			913'275.00
<b>Valeur au bilan cpte 1.123.50</b>						<span style="border: 1px solid black; padding: 2px;"><b>1'300'000.00</b></span>

**SITUATION DES IMMEUBLES NON BATIS AU 31 DECEMBRE 2015****PATRIMOINE ADMINISTRATIF**

Parcelle	Folio	Valeur cadastrale
14	3	fr. 10'291.00
47	4	fr. 1'153.00
48	4	fr. 3'038.00
245	7	fr. 1'787.00
275	7	fr. 5'658.00
278	7	fr. 155.00
313	8	fr. 936.00
320	8	fr. 118'273.00
427	9	fr. 1'556.00
429	9	fr. 4'312.00
462	9	fr. 4'750.00
465	9	fr. 6'015.00
496	9	fr. 362.00
579	10	fr. 1'622.00
601	10	fr. 2'229.00
612	10	fr. 354.00
617	10	fr. 3'845.00
683	7	fr. 960.00
865	11	fr. 33'880.00
878	11	fr. 22'085.00
879	11	fr. 40'705.00
891	11	fr. 29'925.00
932	5	fr. 12'090.00
954	11	fr. 15'120.00
975	11	fr. 2'450.00
1092	14	fr. 679'530.00
1212	15	fr. 42'665.00
1576	20	fr. 17'150.00
1585	21	fr. 11'805.00
1641	22	fr. 885'680.00
Report		fr. 1'960'381.00

Parcelle	Folio	Valeur cadastrale
Report		fr. 1'960'381.00
1650	22	fr. 67'440.00
1651	22	fr. 51'700.00
1652	22	fr. 148'400.00
1653	22	fr. 288'520.00
1654	22	fr. 91'920.00
1682	23	fr. 167'423.00
1738	24	fr. 8'700.00
1758	24	fr. 8'760.00
1799	24	fr. 33'525.00
1880	24	fr. 33'050.00
1902	25	fr. 12'325.00
1945	25	fr. 4'740.00
2020	27	fr. 5'503.00
2106	29	fr. 5'896.00
2113	29	fr. 14'032.00
2132	29	fr. 104'625.00
2263	33	fr. 98'284.00
2265	33	fr. 4'103.00
2266	33	fr. 202'143.00
2430	36	fr. 222'620.00
2742	21	fr. 1'825.00
2778	3	fr. 17'604.00
2786	32	fr. 37'224.00
3360	21	fr. 9'150.00
3518	26	fr. 46'680.00
3862	7	fr. 4'230.00
4125	22	fr. 11'300.00
4200	5	fr. 8'490.00
4277	6	fr. 331.00
5159	11	fr. 11'120.00
5845	24	fr. 2'525.00
		<b>fr. 3'684'569.00</b>

Valeur en taxes cadastrales au 31 décembre 2015

Valeur au bilan cpte 1.140.00

3'400'000.00

Modifications : 2015

Parcelle	Folio	Objet	Valeur cadastrale
2742	21	Expropriation rte du Bras-Neuf	fr. -275.00
4434	13	Quartier Pré du Pont - devenu route, sans taxe	fr. -5'760.00
4435	13	Quartier Pré du Pont - radiation parcelle	fr. -6'516.00
4436	13	Quartier Pré du Pont - radiation parcelle	fr. -3'516.00
4437	13	Quartier Pré du Pont - devenu route, sans taxe	fr. -1'572.00
4438	13	Quartier Pré du Pont - devenu route, sans taxe	fr. -3'468.00
			<b>-21'107.00</b>

**Ne sont pas listées:**

toutes les parcelles sans taxes cadastrales (chemins, routes, canaux, cours d'eau, etc.)

**SITUATION DES IMMEUBLES BATIS AU 31 DECEMBRE 2015****PATRIMOINE ADMINISTRATIF**

Parcelle	Folio	Nom local	Bâtiment	Valeur cadastrale
865	11	Quartier du Centre	Immeuble l'Etoile (habitation)	fr. -
865	11	Quartier du Centre	Immeuble l'Etoile (grange)	fr. -
865	11	Quartier du Centre	Immeuble l'Etoile (garage)	fr. -
878	11	Quartier du Centre	Maison de Commune	fr. 840'180.00
879	11	Quartier du Centre	Maison de la Cour	fr. 339'327.00
891	11	Quartier du Centre	Immeuble Bellevue	fr. 500'710.00
932	5	Neyres	Ecole des Neyres	fr. 203'545.00
1092	14	Corbier	Centre scolaire Corbier	fr. 7'492'450.00
1092	14	Corbier	Pavillons scolaires Corbier	fr. 1'007'670.00
1576	20	Vignasse	Le Fournil de la Fontaine	fr. 51'100.00
1576	20	Vignasse	Station pompage CGD	fr. 31'310.00
1585	21	Reutet	Couvert	fr. 18'540.00
1641	22	Perraires	Cycle d'Orientation	fr. 5'484'540.00
1641	22	Perraires	Courts de tennis	fr. 730'000.00
1641	22	Perraires	Couvert manifestations	fr. 418'910.00
1641	22	Perraires	Pavillon scolaire + couvert	fr. 768'770.00
1641	22	Perraires	Centre scolaire Perraires	fr. 8'057'500.00
1653	22	Plavaux	Vestiaires sportifs	fr. 668'740.00
1654	22	Plavaux	Halle sportive	fr. 262'400.00
1654	22	Plavaux	Bâtiment Crèche et UAPE	fr. 3'167'600.00
1682	23	Vers le Stand	Dépôt travaux publics	fr. 496'175.00
1799	24	Condémine	WC publics	fr. 11'000.00
1880	24	Recard	Ecole de Muraz	fr. 442'130.00
2132	29	Reutet	Step Collombey-le-Grand	fr. 4'917'660.00
2132	29	Reutet	Local technique	fr. 33'845.00
2132	29	Reutet	Couvert	fr. 10'980.00
2430	36	Belle Ile	Ancienne école d'Ilarsaz	fr. 308'720.00
2430	36	Belle Ile	Step d'Ilarsaz	fr. 195'000.00
2430	36	Belle Ile	Halle sportive	fr. 348'000.00
2786	32	Bochets	Couvert du Bochet	fr. 64'194.00
2786	32	Bochets	Local de réunions	fr. 244'700.00
4125	22	Plavaux	Halle travaux publics	fr. 144'640.00
4200	5	Neyres	Abri PC	fr. 342'145.00
5159	PPE	Quartier de l'Eglise	Ancienne Cure Collombey	fr. 223'697.00
5845	PPE	Pré des Quilles	La Grange Villageoise	fr. 404'943.00
7002	PPE	Sous L'Eglise	Ecole	fr. 7'072'360.00
7004	PPE	Sous L'Eglise	Salle Multiactivité	fr. 1'500'215.00
Valeur en taxes cadastrales au 31 décembre 2015				<b>fr. 46'803'696.00</b>

**Modifications :**

865	11	Quartier du Centre	Immeuble l'Etoile <b>Démolition</b>	-528'625.00
7002	PPE	Sous L'Eglise	Ecole	fr. 7'072'360.00
7004	PPE	Sous L'Eglise	Salle Multiactivité	fr. 1'500'215.00
				<b>fr. 8'043'950.00</b>

**Valeurs au bilan au 31.12.2015**

<b>cpte 1.141.60</b>	Immeubles bâtis - Sports & Loisirs	fr. 315'001.00
<b>cpte 1.143.10</b>	Bâtiments d'écoles	fr. 6'145'000.00
<b>cpte 1.143.15</b>	Muraz Sous l'Eglise école+salle multiactivités	fr. 9'480'000.00
<b>cpte 1.143.20</b>	Immeubles bâtis - Commune & Culte	fr. 160'001.00
<b>cpte 1.143.30</b>	Immeubles bâtis - Ecoles (Agrand. salle gym+biblio.)	fr. 3'250'000.00
<b>cpte 1.143.40</b>	Immeubles bâtis - Structures jeunesse & Sports	fr. 5'650'000.00
<b>cpte 1.146.30</b>	Investissements divers - Places de jeux/WC publics	fr. 590'004.00
		<b>fr. 25'590'006.00</b>

**Valeurs assurance incendies au 31.12.15**

Somme d'assurance des bâtiments assurés	<b>fr. 98'159'000.00</b>
---	--------------------------



Compte	Désignation	Comptes 2015		Budget 2015		Comptes 2014	
		Charges	Revenus	Charges	Revenus	Charges	Revenus
<b>390</b>	<b>EGLISE CATHOLIQUE ROMAINE</b>	<b>394'456.00</b>	<b>18'174.00</b>	<b>403'700.00</b>	<b>33'100.00</b>	<b>417'623.35</b>	<b>46'222.25</b>
390.30	CHARGES DE PERSONNEL	297'368.40		307'500.00		303'828.15	
390.301.00	Desservants des paroisses	210'637.65		204'800.00		202'048.60	
390.301.10	Personnel technique/maintenance	1'322.15		3'100.00		1'477.95	
390.301.20	Sacristains/directeurs/organistes			5'900.00		5'900.00	
390.301.30	Auxiliaires	39'780.75		31'600.00		25'474.55	
390.303.00	AVS/AI/AC/APG/LAFS	23'310.90		23'200.00		21'024.95	
390.304.00	Caisse pension et prévoyance	27'817.85		23'500.00		27'401.65	
390.305.00	Assurance maladie et accidents	8'499.10		8'400.00		6'500.45	
390.308.00	Assistants pastoraux	-14'000.00	**	7'000.00		14'000.00	
	<i>** (annulation provision 2014)</i>						
390.31	BIENS ET SERVICES	77'747.00		79'200.00		94'403.85	
390.312.0	Chauffage/électricité/eau	37'325.05		39'700.00		40'258.05	
390.312.44	Ancienne Cure	596.35					
390.312.61	Eglise de Collombey	11'766.00		13'100.00		12'993.50	
390.312.62	Eglise de Muraz	1'405.70		1'600.00		1'671.65	
390.312.63	Cure de Muraz	19'174.85		20'800.00		21'893.25	
390.312.64	Chapelle d'llarsaz	2'848.15		2'700.00		2'523.65	
390.312.65	Chapelle de Collombey-le-Grand	1'534.00		1'500.00		1'176.00	
390.313.00	Matériel+contrat sanitaires	94.80		100.00		94.80	
390.314.0	Maintenance & rénovation d'immeubles	5'533.90		5'000.00		20'203.60	
390.314.44	Ancienne Cure	417.50				5'849.40	
390.314.61	Eglise de Collombey	1'079.80		2'000.00		10'065.75	
390.314.62	Eglise de Muraz	465.70		200.00		793.35	
390.314.63	Cure de Muraz	-356.85		1'000.00		2'582.15	
390.314.64	Chapelle d'llarsaz	238.25					
390.314.65	Chapelle de Collombey-le-Grand	2'700.40		500.00			
390.314.67	Chapelle des Neyres			500.00			
390.314.68	Nlle cure Collombey	989.10		800.00		912.95	
390.314.90	Nettoyages/Conciergerie	20'652.00		20'300.00		20'246.40	
390.315.00	Entretien mobilier & machines	800.00		800.00		800.00	
390.317.10	Frais de déplacement	2'751.00		2'800.00		2'751.00	
390.318.61	Assurances Incendie+Bâtiments	9'661.65		9'600.00		9'121.40	
390.318.80	Impôt cantonal	928.60		900.00		928.60	
390.35	PARTICIP. A COLLECT. PUBLIQUES	19'340.60		17'000.00		19'391.35	
390.352.00	Fonds de réserve bâtiments	19'340.60		17'000.00		19'391.35	
390.42	REVENUS DE BIENS		33'174.00		33'100.00		33'174.00
390.423.00	Locations de terrains et bâtiments		33'174.00		33'100.00		33'174.00
390.43	CONTRIBUTIONS DE TIERS		-15'000.00				13'048.25
390.434.00	Prestations refacturées		-15'000.00	**			15'000.00
	<i>** (annulation provision 2014)</i>						
390.436.10	Participation pour dommages						-1'951.75
390.436.70	Rbt de salaires, APG						
390.36	SUBVENTIONS ACCORDEES						
<b>390.362.00</b>	<b>Participations aux frais des églises</b>		<b>376'282.00</b>		<b>370'600.00</b>		<b>371'401.10</b>
	<b>Totaux annuels</b>	<b>394'456.00</b>	<b>394'456.00</b>	<b>403'700.00</b>	<b>403'700.00</b>	<b>417'623.35</b>	<b>417'623.35</b>



**"OEUVRES SOCIALES"** y compris écritures liées au cpte Raiffeisen : No. 1652.56

Solde exercice fin 2014	fr.	3'064.15
Participations 2015	fr.	-
Prélèvements 2015	fr.	-800.00
Intérêts nets 2015	fr.	1.50
Frais 2015	fr.	-
<b>Solde exercice fin 2015</b>	<b>fr.</b>	<b>2'265.65</b>

**"FONDS DE RESERVE PAROISSE DE MURAZ"** y compris écritures liées au cpte Raiffeisen : No 3254.15

Solde exercice fin 2014	fr.	49'224.60
Participations 2015	fr.	8'000.00
Prélèvements 2015	fr.	-
Intérêts nets 2015	fr.	24.70
Frais 2015	fr.	-
<b>Solde exercice fin 2015</b>	<b>fr.</b>	<b>57'249.30</b>

**"FDS DE RESERVE PAROISSE DE COLLOMBEY"** y compris écritures liées au cpte Raiffeisen : No 3327.51

Solde exercice fin 2014	fr.	29'195.45
Participations 2015	fr.	17'010.90
Prélèvements 2015	fr.	-6'351.80
Intérêts nets 2015	fr.	14.40
Frais 2015	fr.	-
<b>Solde exercice fin 2015</b>	<b>fr.</b>	<b>39'868.95</b>

**"SOCIETE DE DEVELOPPEMENT COLLOMBEY-MURAZ"** y compris écritures liées au cpte BCVs : No. C 0217.17.22

Solde exercice fin 2014	fr.	1'929.75
Intérêts 2015	fr.	1.90
<b>Solde exercice fin 2015</b>	<b>fr.</b>	<b>1'931.65</b>

**"CHŒURS D'ENFANTS DE COLLOMBEY-MURAZ"** y compris écritures liées au cpte Raiffeisen : No. 1605.05

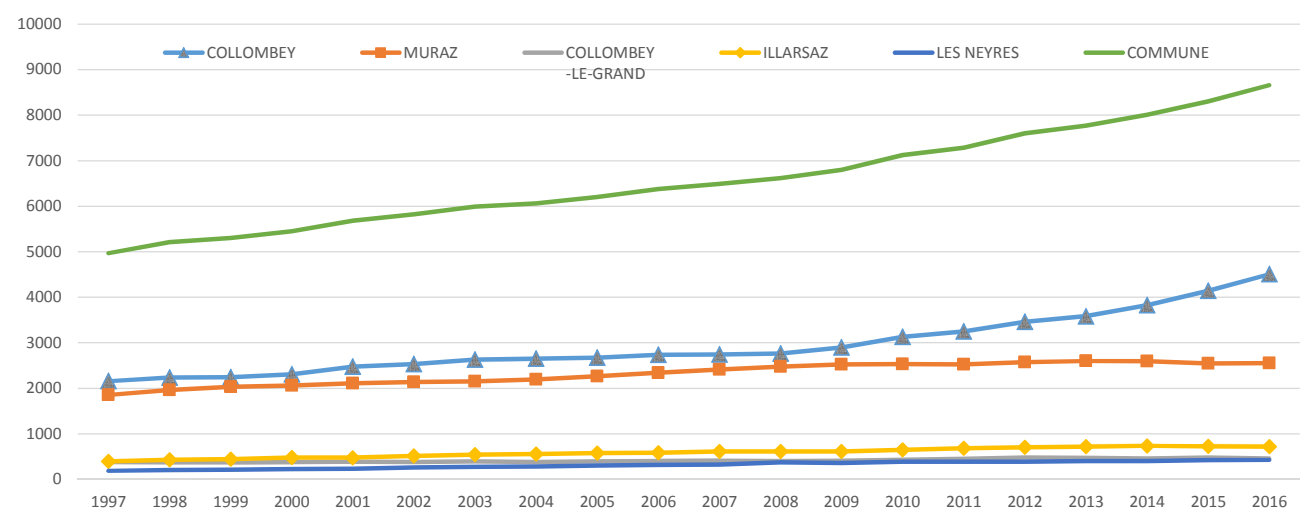
Solde exercice fin 2014	fr.	8'562.30
Achat matériel	fr.	-
Intérêts 2015	fr.	4.30
<b>Solde exercice fin 2015</b>	<b>fr.</b>	<b>8'566.60</b>

STATISTIQUE DE L'EVOLUTION DE LA POPULATION AU 01 JANVIER

POPULATION																					
LOCALITE	1960	1970	1980	1990	2000	2001	2002	2003	2004	2005	2006	2007	2008	2009	2010	2011	2012	2013	2014	2015	2016
COLLOMBEY	659	1098	1455	1917	2306	2477	2533	2633	2654	2671	2735	2740	2763	2900	3130	3246	3458	3583	3823	4140	4505
MURAZ	613	764	1005	1652	2061	2110	2141	2152	2191	2264	2344	2410	2474	2526	2534	2522	2577	2599	2594	2544	2553
COLLOMBEY-LE-GRAND	127	147	165	359	380	384	381	393	379	395	402	408	399	407	430	449	475	468	458	479	458
ILLARSAZ	224	267	295	301	478	475	512	540	557	576	583	613	612	611	646	683	702	715	735	723	717
LES NEYRES	65	70	83	119	223	235	257	277	279	299	313	323	369	358	387	384	387	403	400	421	425
<b>TOTAL</b>	<b>1688</b>	<b>2346</b>	<b>3003</b>	<b>4348</b>	<b>5448</b>	<b>5681</b>	<b>5824</b>	<b>5995</b>	<b>6060</b>	<b>6205</b>	<b>6377</b>	<b>6494</b>	<b>6617</b>	<b>6802</b>	<b>7127</b>	<b>7284</b>	<b>7599</b>	<b>7768</b>	<b>8010</b>	<b>8307</b>	<b>8658</b>
MENAGES																					
COLLOMBEY		296	493	741	902	969	975	1013	1032	1037	1049	1063	1078	1136	1245	1273	1354	1401	1523	1672	1859
MURAZ		203	325	539	749	771	785	786	815	840	850	878	906	930	928	930	963	965	965	963	974
COLLOMBEY-LE-GRAND		44	51	129	142	148	149	159	150	160	151	154	153	164	184	171	178	178	175	189	180
ILLARSAZ		60	91	96	181	181	197	200	206	216	212	222	226	233	248	262	275	288	284	283	280
LES NEYRES		17	26	50	77	83	87	89	91	94	96	101	118	117	123	122	123	138	132	140	142
<b>TOTAL</b>		<b>620</b>	<b>986</b>	<b>1555</b>	<b>2051</b>	<b>2152</b>	<b>2193</b>	<b>2247</b>	<b>2294</b>	<b>2347</b>	<b>2358</b>	<b>2418</b>	<b>2481</b>	<b>2580</b>	<b>2728</b>	<b>2758</b>	<b>2893</b>	<b>2970</b>	<b>3079</b>	<b>3247</b>	<b>3435</b>

MOUVEMENT DE LA POPULATION 2015			
ARRIVEES		DEPARTS	
Confédérés	427	Confédérés	290
Etrangers	356	Etrangers	197
Naissances Confédérés	75	Décès Confédérés	38
Naissances Etrangers	23	Décès Etrangers	5
<b>Total arrivées</b>	<b>881</b>	<b>Total départs</b>	<b>530</b>
Population au 01.01.2015			8307
+ arrivées			881
/. départs			530
<b>Situation au 31.12.2015</b>			<b>8658</b>

Evolution de la population par village 1996-2015 (20ans)



	REPARTITION POPULATION				
	TOTAL	CONF.	ETRA.	habitants	Ménages
COLLOMBEY	4505	3022	1483	365	187
MURAZ	2553	2135	418	9	11
COLLOMBEY-GD	458	312	146	-21	-9
ILLARSAZ	717	590	127	-6	-3
LES NEYRES	425	382	43	4	2
<b>TOTAL</b>	<b>8658</b>	<b>6441</b>	<b>2217</b>	<b>351</b>	<b>188</b>

## Période scolaire 2015 - 2016

Primaires & Enfants					Cycle d'orientation								
N°	Programme	TITULAIRE	Lieu	Total	N°	Programme	TITULAIRE	Lieu	Total	N°	Classe	Total	
1	1H-2H	BRUTTIN Sandrine/MARIETHOZ Delphine	Muraz anc école	23	21	5H	ROUILLER Elisabeth	Nlle école Muraz	22	1	9CO-A	22	
2	1H-2H	BIFRARE Mélanie	Muraz anc école	21	22	5H	BUTTET Didier	Nlle école Muraz	23	2	9CO-B	21	
3	1H-2H	SAVIOZ Loïc	Muraz anc école	22	23	5H	ZIMMERMANN Yannick	Collombey-Corbier	22	3	9CO-C	19	
4	1H-2H	BURRI Carine	Collombey-Cure	20	24	5H	MEDICO Danielle/DAYER Huguette	Collombey-Corbier	23	4	9CO-D	17	
5	1H-2H	MICHELLOD Corinne/BEYSARD Catherine	Collombey-Cure	22	25	5H	RION Marie-José/DELORME Sarah	Collombey-Corbier	21	5	9CO-E	21	
6	1H-2H	SCHUTZ Marie-Christine	Collombey-Corbier	22	<b>Total</b>				<b>111</b>	6	9CO-F	19	
7	1H-2H	MICHEL Ingrid	Illarsaz	23	26	6H	RUPPEN Corinne/ESBORRAT Gaëlle	Nlle école Muraz	23	<b>Total</b>			<b>119</b>
8	1H-2H	DELORME Sarah/Moret Véronique	Les Neyres	14	27	6H	ROSA Marcela	Nlle école Muraz	23	7	10CO-A	21	
9	1H-2H	CARRAUX Rachel	Perraires	21	28	6H	TERRETTAZ Yvon	Collombey-Corbier	23	8	10CO-B	22	
10	1H-2H	FAIGAUX Tiana/RITHNER Marine	Perraires	19	29	6H	BIANCHI Stéphane	Collombey-Corbier	24	9	10CO-C	22	
<b>Total</b>				<b>207</b>	30	6H	GOLLUT Emmanuel/SCHERS Christelle	Collombey-Corbier	25	10	10CO-D	22	
<b>Total</b>				<b>109</b>	<b>Total</b>				<b>118</b>	11	10CO-E	23	
11	3H	GRANGER Virginie/CHERVAZ Stéphanie	Nlle école Muraz	20	31	7H	MASSON Kelly/FONTANA Sandro	Collombey-Perraires	22	12	10CO-F	22	
12	3H	TRISCONI Nicole/DE GOL Monique	Nlle école Muraz	20	32	7H	REY Philippe	Nlle école Muraz	23	<b>Total</b>			<b>132</b>
13	3H	COPPEX GOLLUT Geneviève	Collombey-Corbier	23	33	7H	NALESSO Eddy	Nlle école Muraz	23	13	11CO-A	18	
14	3H	BORRAT-BESSON G./KÜTTEL Carole	Collombey-Corbier	23	34	7H	FELLAY Francis	Collombey-Corbier	23	14	11CO-B	18	
15	3H	MONNARD Béatrice/CHIOCCOLA Karine	Collombey-Corbier	23	35	7H	GERMANIER Ludovic	Collombey-Corbier	22	15	11CO-C	18	
<b>Total</b>				<b>118</b>	<b>Total</b>				<b>113</b>	16	11CO-D	18	
16	4H	DEGLISE Carole	Nlle école Muraz	25	36	8H	DAYER Jean-Pierre	Nlle école Muraz	16	17	11CO-E	16	
17	4H	RICO Sandra	Nlle école Muraz	23	37	8H	LANZI David	Nlle école Muraz	16	18	11CO-F	18	
18	4H	DORSAZ Fanny/BRESSOUD Ludiwine	Collombey-Corbier	24	38	8H	JORIS François/JORIS Rolande	Collombey-Perraires	21	<b>Total</b>			<b>106</b>
19	4H	CARRAUX Sandra	Collombey-Corbier	23	39	8H	DE GOL Maurice	Collombey-Perraires	22	19	Préap.	7	
20	4H	MATTHISSEN Laurence	Collombey-Corbier	23	40	8H	BIANCHI Nathalie	Collombey-Perraires	20	<b>Total</b>			<b>7</b>
<b>Total</b>				<b>118</b>	<b>Total</b>				<b>95</b>				
TOTAL CLASSES 1H - 2H									207				
TOTAL CLASSES 3H - 8H									664				
TOTAL CLASSES 1H - 8H									871				
<b>TOTAL CLASSES 1H - 8H</b>									<b>871</b>				
<b>CO</b>									<b>364</b>				
<b>En institutions</b>									<b>4</b>				
<b>TOTAL GENERAL</b>									<b>1239</b>				
<b>TOTAL CO</b>											<b>364</b>		

