

COMMUNE DE COLLOMBEY-MURAZ

COMPTES 2014

MESSAGE DU CONSEIL MUNICIPAL	PAGE	3
INDICATEURS FINANCIERS	PAGE	11
TABLEAU DES AMORTISSEMENTS	PAGE	28
CREDITS D'ENGAGEMENTS ET CREDITS COMPLEMENTAIRES	PAGE	30
COMPTES DE FONCTIONNEMENT	PAGE	31
COMPTES D'INVESTISSEMENTS	PAGE	99
BILAN AU 31.12.2014	PAGE	111
RAPPORT DE L'ORGANE DE REVISION	PAGE	115
CAUTIONNEMENTS ET ENGAGEMENTS	PAGE	118
ETAT DES EMPRUNTS AU 31 DECEMBRE	PAGE	119
VALEURS EN TAXES CADASTRALES	PAGE	120
DETAILS CHARGES ET REVENUS EGLISE CATHOLIQUE	PAGE	123
INVENTAIRE DES FONDS GERES	PAGE	125
STATISTIQUES ET INFORMATIONS DIVERSES	PAGE	126

En application de la loi sur les communes, les présents comptes ont été approuvés par le Conseil Général de Collombey-Muraz, le 15 juin 2015.

CHIFFRES CLES	
27.1 millions	Revenus financiers
25.93 millions	Charges financières
1.17 millions	Marge d'autofinancement
11.5 millions	Investissements nets

Message du Conseil Communal aux membres du Conseil Général concernant les comptes 2014 de la Commune de Collombey-Muraz

Monsieur le Président,
Mesdames, Messieurs les Conseillers généraux,
Conformément aux dispositions de la loi sur les communes et du règlement du Conseil général, nous avons le plaisir de soumettre à votre examen et à votre approbation les comptes 2014 arrêtés par le Conseil communal.

2014 enregistre des investissements importants avec la finalisation et la mise en service de l'école de Sous L'Eglise et du réservoir du Noiret ainsi que la fin du chantier de la sécurisation du torrent des Glariers. Le taux de réalisation est de 73.4% (dépenses brutes).

Les charges financières de fonctionnement enregistrent une augmentation de fr.366'066.95 ou 1.43% par rapport au budget et les revenus une hausse de Fr. 530'154.65 ou 2.0%, la marge d'autofinancement s'améliore de Fr. 164'087.70 ou 16.27%

Les comptes ont été audités et présentés au Conseil communal par la fiduciaire Nofival, le rapport de révision succinct est intégré au rapport annuel 2014.

L'exécutif communal a approuvé les comptes 2014 lors de sa séance du 27.04.2015.

1. APERCU GENERAL

		Compte 2014	Budget 2014	Compte 2013	Ecart B14/14	en %
Compte de fonctionnement						
Résultat avant amortissements comptables						
Charges financières	-	25'928'666.95	25'562'600.00	24'416'927.25	366'066.95	1.43%
Revenus financiers	+	27'101'454.65	26'571'300.00	26'512'687.42	530'154.65	2.00%
Marge d'autofinancement	=	1'172'787.70	1'008'700.00	2'095'760.17	164'087.70	16.27%
Résultat après amortissements comptables						
Marge d'autofinancement	+	1'172'787.70	1'008'700.00	2'095'760.17	164'087.70	16.27%
Amortissements ordinaires	-	4'313'935.05	7'186'700.00	5'013'738.10	-2'872'764.95	-39.97%
Excédent de charges	=	3'141'147.35	6'178'000.00	2'917'977.93	-3'036'852.65	-49.16%
Compte des investissements						
Dépenses	+	17'417'229.55	23'735'100.00	17'749'123.00	-6'317'870.45	-26.62%
Recettes	-	5'901'295.00	3'442'000.00	4'817'398.90	2'459'295.00	71.45%
Investissements nets	=	11'515'934.55	20'293'100.00	12'931'724.10	-8'777'165.45	-43.25%
Financement						
Marge d'autofinancement	+	1'172'787.70	1'008'700.00	2'095'760.17	164'087.70	16.27%
Investissements nets	-	11'515'934.55	20'293'100.00	12'931'724.10	-8'777'165.45	-43.25%
Insuffis. de financement	=	10'343'146.85	19'284'400.00	10'835'963.93	-8'941'253.15	-46.37%

Avec un total de revenus de Fr. **27'101'454.65** et un total de charges (y compris amortissements) de Fr. **30'242'602.00**, le compte de fonctionnement dégage un excédent de charges de Fr. **3'141'147.35**.

La fortune passe de Fr. **16'673'221.48** au 31.12.2013 à Fr. **13'532'074.13** au 31.12.2014.

Avant la prise en compte des amortissements du patrimoine administratif de Fr. 4'313'935.05, le compte de fonctionnement présente une marge d'autofinancement de Fr. **1'172'787.70**.

Vu les investissements nets de Fr. 11'515'934.55, la marge d'autofinancement couvre le 10.18% de ces dépenses, soit un degré d'autofinancement insuffisant et une insuffisance de financement de Fr. 10'343'146.85. L'insuffisance de financement est toutefois améliorée de Fr. 8'941'253.15 par rapport au budget.

2. EVOLUTION DES CHARGES ET DES REVENUS DE FONCTIONNEMENT PAR NATURE

	Compte 2014	Budget 2014	Compte 2013	Ecart B14/14	en %
Total des charges	30'242'602.00	32'749'300.00	29'430'665.35	-2'506'698.00	-7.65%
30 Charges de personnel	6'589'075.90	6'709'700.00	6'323'604.45	-120'624.10	-1.80%
31 Biens, services et marchandises	6'163'218.53	6'815'600.00	5'878'984.40	-652'381.47	-9.57%
32 Intérêts passifs	1'046'486.84	1'107'000.00	662'343.45	-60'513.16	-5.47%
33 Amortissements	4'443'027.25	7'349'200.00	5'201'423.00	-2'906'172.75	-39.54%
34 Parts à des contributions sans affectation	134'281.35	115'000.00	117'575.55	19'281.35	16.77%
35 Dédommagements versés à des coll. publiques	2'117'758.15	2'078'300.00	2'081'477.05	39'458.15	1.90%
36 Subventions accordées	8'957'310.18	8'304'100.00	8'451'406.50	653'210.18	7.87%
38 Attributions aux financements spéciaux	724'743.80	63'400.00	621'350.95	661'343.80	1043.13%
39 Imputations internes	66'700.00	207'000.00	92'500.00	-140'300.00	-67.78%
Total des revenus	27'101'454.65	26'571'300.00	26'512'687.42	530'154.65	2.00%
40 Impôts	18'839'754.50	19'264'000.00	18'731'995.90	-424'245.50	-2.20%
41 Patentes et concessions	413'108.60	352'500.00	393'839.30	60'608.60	17.19%
42 Revenus des biens	742'454.90	537'300.00	630'249.12	205'154.90	38.18%
43 Contributions	3'985'186.60	3'182'700.00	3'308'372.30	802'486.60	25.21%
44 Parts à des recettes et contrib. sans affectation	1'332'858.95	1'289'600.00	1'257'894.35	43'258.95	3.35%
45 Restitutions de collectivités publiques	646'222.85	416'000.00	626'102.10	230'222.85	55.34%
46 Subventions	1'075'168.25	882'000.00	1'219'162.40	193'168.25	21.90%
48 Prélèvements sur les financements spéciaux	-	440'200.00	252'571.95	-440'200.00	-100.00%
49 Imputations internes	66'700.00	207'000.00	92'500.00	-140'300.00	-67.78%
Excédents de charges/revenus (-)	3'141'147.35	6'178'000.00	2'917'977.93	-3'036'852.65	-49.16%

2.1 Charges par nature

Le total des charges de fonctionnement affiche une baisse de 7.65 % par rapport au budget 2014. Une attention particulière et une gestion absolument rigoureuse des natures 30 et 31 y ont notamment contribué.

Charges de personnel (30)

La baisse des charges de personnel de Fr. 120'624.10 ou 1.80% par rapport au budget 2014 est due principalement aux facteurs suivants :

- le remplacement de personnes en incapacité de travail limité au maximum, la charge de travail ayant été le plus possible absorbée par les autres collaborateurs. L'employeur, en compensation récupère les indemnités pour pertes de gain.
- Encaissement d'un boni de l'assurance complémentaire LAA pour la période 2009-2013 de Fr. 27'925.50
- Limitation des augmentations salariales dont le résultat est finalement inférieur aux prévisions.
- Comparée à 2013, la progression de la masse salariale brute totale soumise à l'AVS s'élève à Fr. 213'839.00, et le montant des indemnités récupérées à Fr. 53'673.95

Biens et services (31)

Les charges des biens et services atteignent Fr. 6'163'218.53 en diminution de Fr. 652'381.47 ou 9.57% par rapport au budget. D'importants efforts ont été fournis et continuent à l'être en 2015. En détail :

- Fournitures, petit matériel et divers (310) : baisse de Fr. 130'883.00, dont les économies réalisées auprès des écoles représentent Fr. 121'070.70
- Achats de matériel, machines, véhicules (311) : baisse de Fr. 63'986.10
- Energies (312) : baisse de Fr. 24'218.85 dont Fr. 24'042.85 pour l'éclairage public
- Contrats sanitaires, carburant, et autres marchandises (313) : baisse de Fr. 29'661.15
- Entretien bâtiments (314) : baisse de Fr. 60'692.35, cette rubrique enregistre toutefois deux dépassements, pour le CO, lié à l'agrandissement du secrétariat Fr. 39'913.60 et l'entretien routier (goudronnages) Fr. 74'955.80
- Nettoyages (314.90) : baisse de Fr. 50'145.15, dont Fr. 38'896.15 au niveau des écoles primaires liée à la surestimation des coûts pour la nouvelle école de Sous L'Eglise
- Entretien mobilier, machines, informatique (315) : baisse de Fr. 36'191.50 dont Fr. 12'108.25 pour les coûts de la migration de la bibliothèque reportés sur 2015
- Honoraires et prestations de service (318) : baisse de Fr. 272'327.67 dont l'absence de prestations de l'Etat du Valais pour les mensurations officielles Fr. 85'000.00, le report des études pour la caserne des pompiers Fr. 25'000.00, les études routières Fr. 100'000.00 (dont Fr. 85'000.00 reportés)

Intérêts passifs (32)

Globalement, les comptes 32 enregistrent une baisse de Fr. 60'513.16 ou 5.47%

Pour cet exercice, en raison des investissements conséquents, il a été nécessaire de compenser l'insuffisance de financement par des emprunts à hauteur de Fr. 12 mois au lieu des Fr. 20 mois prévus. Grâce aux taux d'intérêts toujours bas, la hausse du coût des emprunts ne représente que Fr. 174'897.74 par rapport à 2013 mais une baisse de Fr. 253'659.21 par rapport au budget.

Le taux moyen des emprunts au 31.12.2014 est de 1.408 %

Les intérêts rémunérateurs sur impôts présentent une hausse par rapport au budget de Fr. 193'146.05

Amortissements (33)

Le total des amortissements a baissé de Fr. 2'906'172.75 ou 39.54% par rapport au budget.

Cette baisse importante est liée principalement à deux éléments, les amortissements du patrimoine financier (pertes sur débiteurs, remises) de Fr. 129'092.20, soit Fr. 33'407.80 en dessous du budget, et les amortissements comptables pour Fr. 2'872'764.95, dont la valeur à amortir est plus basse suite à la non-réalisation de certains investissements et à l'absence d'amortissements sur la part de l'EMS de Sous L'Eglise en prévision de son éventuel transfert en société anonyme.

Les amortissements du patrimoine administratif représentent Fr. 4'313'935.05, soit un taux global de 7.7%. L'application de l'art. 51, al. 1 de l'Ordonnance sur la gestion financière des communes (Ofinco) du 16 juin 2004 n'est pas respectée. Toutefois, cette situation liée au cas spécifique de l'EMS est exceptionnelle. En 2015 le respect de l'Ofinco fixant le taux global à 10% sera appliqué.

Dédommagements versés à des collectivités publiques (35)

Globalement cette rubrique enregistre une hausse de Fr. 39'458.15, influencée principalement par la hausse des coûts de l'APEA de Fr. 56'602.60 et la participation au trafic régional des transports de Fr. 26'349.75. La participation au tribunal du district a été corrigée à la baisse de Fr. 19'909.10.

Subventions accordées (36)

Les subventions accordées marquent une très importante croissance Fr. 653'210.18 ou 7.87% par rapport au budget 2014. Les écarts les plus importants proviennent d'une sous-estimation des chiffres fournis par le canton, soit pour la participation aux salaires des enseignants Fr. 123'987.50, les prestations complémentaires à l'AVS Fr. 102'708.00, la participation aux institutions pour handicapés et sociales Fr. 180'778.30, la facture de l'intégration sociale Fr. 259'258.55.

Cette nature enregistre également une hausse de Fr. 63'902.05 par rapport au budget pour notre participation à la prophylaxie dentaire. Comme décidé dans le cadre du budget 2015, cette participation sera revue à la baisse.

Quelques baisses sont tout de même observées, soit l'absence de demande de couverture de déficit pour l'actuelle exploitation de l'EMS des Dents-du-midi (Fr. 130'000.00) ou l'absence de facturation séparée des curatelles éducatives, qui sont intégrées dans le décompte de l'APEA (Fr. 80'500.00)

Notre participation à la facture sociale se détaille ainsi, prévision des coûts totaux Fr. 1'784'500.00, coûts finaux Fr. 1'947'627.20, pour 2013 la facture totale se montait à Fr. 1'766'386.86

Pour 2014, les avances d'aide sociale se sont élevées à Fr 602'466.23 contre Fr. 400'000 prévues au budget.

2.2 Revenus par nature :

Les revenus du compte de fonctionnement affichent une augmentation par rapport au budget 2014 de Fr. 530'154.65, soit 2.0%.

Impôts (40)

Les recettes fiscales, par rapport au budget, sont en baisse de Fr. 424'245.50, mais en progression de Fr. 107'758.60 par rapport à 2013, le total 2014 se monte à Fr. 18'839'754.50 contre Fr. 18'731'995.90 en 2013.

Ces variations par rapport au budget se retrouvent au niveau des impôts des personnes physiques pour Fr. -54'384.15 et pour les personnes morales de Fr. -369'671.50

Revenus des biens (42)

Ces recettes sont en augmentation de 38.18% d'une part grâce à la progression des intérêts de retards perçus auprès des débiteurs fiscaux pour Fr. 78'124.45 et grâce à la vente d'un terrain à la Satom pour Fr. 105'500.00.

Contributions (43)

La progression de ces recettes de 25.21% ou Fr. 802'486.60 provient principalement des facteurs suivants :

- Les émoluments (431) ont augmenté de Fr. 59'143.55 en raison de l'évolution du nombre de demandes de droit de cité, de permis de séjour, des prestations facturées par le juge de commune et des autorisations de construire.

- Les contributions de tiers (434) enregistrent une hausse de Fr. 544'085.85, dont les principaux revenus en hausse proviennent des interventions facturées par le service du feu (Fr. 26'403.55, de l'adaptation des tarifs pour l'eau potable Fr. 282'813.85, des recettes du bus urbain Fr. 26'511.40, de l'adaptation des tarifs pour le site de la Croire + Fr. 26'752.00).

Le compte 434 enregistre également l'excédent de taxes de raccordement viré au bilan de Fr 238'499.60

- Les dédommagements de tiers (436) affichent un écart positif de Fr. 165'695.55 par rapport au budget. Ils sont composés des indemnités de perte de gain et des participations des assurances pour dommages et sinistres, des participations des élèves pour les activités et le matériel, des participations de tiers pour les sorties et autres animations.

Restitutions de collectivités publiques (45)

- Cette rubrique en hausse de Fr. 230'222.85 est directement liée à la facture sociale du canton et aux avances d'aide sociale faites par la commune durant l'année. (voir rubrique 36)

Subventions (46)

- Les subventions évoluent de Fr. 193'168.25, dont Fr. 50'592.05 pour les salaires des structures jeunesse et 139'884.60 pour la subvention du bus urbain (rétroactif pour 2012)

Prélèvements sur les financements spéciaux (48)

- Le budget du service « eau potable » prévoyait un déficit, de l'ordre de Fr. 440'200.00, couvert par le compte courant des financements spéciaux. Les charges effectives ainsi que les charges induites (amortissements, intérêts imputés) étant bien inférieures aux prévisions, le service boucle finalement sur un bénéfice.

Imputation internes (49)

- Cette rubrique concerne les intérêts refacturés aux services autofinancés. Les nouveaux taux d'emprunt très intéressants, des investissements plus bas que les prévisions et des taxes de raccordements importantes ont permis de financer une partie des réalisations et ainsi de réduire la charge d'intérêts.

3. EVOLUTIONS DES DEPENSES ET RECETTES D'INVESTISSEMENTS PAR NATURES

	Compte 2014	Budget 2014	Compte 2013	Ecart B14/14	en %
Total des dépenses	17'417'229.55	23'735'100.00	17'749'123.00	-6'317'870.45	-26.62%
50 Investissements propres	17'090'098.15	23'462'400.00	17'338'113.45	-6'372'301.85	-27.16%
52 Prêts et participations permanentes	-	-	253'584.00	-	-
56 Subventions accordées	327'131.40	272'700.00	157'425.55	54'431.40	19.96%
57 Subventions redistribuées	-	-	-	-	-
58 Autres dépenses activables	-	-	-	-	-
Total des recettes	5'901'295.00	3'442'000.00	4'817'398.90	2'459'295.00	71.45%
60 Transferts au patrimoine financier	1'300'000.00	-	-	1'300'000.00	-
61 Contributions de tiers	1'052'824.95	450'000.00	330'290.00	602'824.95	133.96%
62 Rbt de prêts et participations permanentes	-	-	5'000.00	-	-
63 Facturation à des tiers	75'092.55	-	-	75'092.55	-
64 Rbt de subventions acquises	-	-	-	-	-
66 Subventions acquises	3'473'377.50	2'992'000.00	4'482'108.90	481'377.50	16.09%
67 Subventions à redistribuer	-	-	-	-	-
Excédents de charges/revenus (-)	11'515'934.55	20'293'100.00	12'931'724.10	-8'777'165.45	-43.25%

3.1 Dépenses par nature

Le volume des investissements bruts atteint **Fr. 17'417'229.55**, en diminution de **Fr. 6'317'870.45** par rapport au budget.

Investissements propres (50)

Les investissements propres affichent une baisse de Fr. 6'372'301.85 par rapport au budget. Cette situation est due principalement aux points suivants :

Réalisations effectives en dessous des prévisions

- Ecoles : Fr. 210'192.70

- EMS : Fr. 2'931'003.50 (décalage entre prévisions, réalisations et facturation)

- Approvisionnement et alimentation eau potable : Fr 1'603'330.95

(coût des réalisations inférieures aux prévisions Ch. Noiret (-136'000), Tabac-Rhône (-353'000), Réservoir (-117'000), Stap de CLG (-587'000) et Rue de la Gare suite à un départ tardif du chantier (coûts reportés sur 2015) (-378'000)).

- Assainissements et traitement des eaux usées : Fr. 2'109'891.00

(non réalisation de la Stap pour la raffinerie (-298'000), coûts des réalisations inférieurs aux prévisions Tabac-Rhône (suppressions des Stap privées) (1'302'000), Planification assainissement Step (-105'000) et Rue de la Gare suite à un départ tardif du chantier (coûts reportés sur 2015) (-436'000)).

Réalisations en dessus des prévisions

-Décompte final du torrent des Glariers, Fr. 534'970.50 (décalage entre les montants budgétés, la réalisation et la facturation). Ce dépassement est toutefois subventionné à 75%

Prêts et participation permanente (52)

Pas d'acquisition 2014.

Subventions accordées (56)

Sous cette rubrique figurent les investissements liés aux routes et institutions cantonales et notre participation aux études de Rhône III. L'augmentation des subventions accordées est de Fr. 54'431.40

3.2 Recettes par natures

Le volume des recettes passe de Fr. 3'442'000.00 à Fr. 5'901'295.00 soit une hausse de Fr. 2'459'295.00

Cette variation provient d'un décalage entre les prévisions et les réalisations et leur report entre les différents budgets (école, EMS, torrents, taxes de raccordement, etc...)

Transfert au patrimoine financier (60)

La halle en Reutet a pu être relouée dans sa totalité, sa valeur comptable de Fr. 1'300'000.00 a été transférée dans les actifs réalisables, supprimant par là même les 10% d'amortissements obligatoires.

Contributions de tiers (61)

Les contributions de tiers affichent une progression de Fr. 602'824.95. Les natures 61 enregistrent principalement les taxes de raccordements aux réseaux eau potable et eaux usées pour les constructions nouvelles ou transformations. L'adaptation des taux pour les taxes de raccordement génère un flux de trésorerie important permettant de couvrir une partie des investissements pour l'eau potable et l'intégralité des dépenses pour les eaux usées.

Subventions acquises (66)

Ecoles : baisse de subventions de Fr. 284'128.85 liée principalement à une correction sur le décompte du collège de Muraz Fr. 91'677.00 et à l'attente d'une décision de subventions pour le Collège des Perraires (pas de subventions provisionnées sur les travaux 2014) Fr. 200'000.00.

EMS : hausse de Fr. 478'000.00 due au décalage entre les coûts effectifs, les budgets et les provisions

Eaux usées : baisse de Fr. 276'000.00, liée aux travaux non-réalisés.

Torrents : hausse de Fr. 566'148.15 liée à la fin des travaux et au décompte définitif du canton.

4. LE FINANCEMENT

Le degré d'autofinancement présente le ratio entre la marge d'autofinancement et le total des investissements nets, il mesure la part des investissements de l'année qui est financée par le résultat avant amortissements.

Les comptes 2014 enregistrent un degré d'autofinancement de 10.18%, ce ratio, en raison de la faible marge d'autofinancement de Fr. 1'172'787.70, du niveau d'investissements de Fr. 11'515'934.55 est insuffisant.

1. Degré d'autofinancement (I1)	MCH	2014	2013	2012	2011
Excédent de revenus du compte de fonct.	+	-	-	-	1'014'650.13
Excédent de charges du compte de fonct.	-	3'141'147.35	2'917'977.93	770'255.65	-
Amortissements du patrimoine administratif	331 +	4'313'935.05	5'013'738.10	4'602'611.75	3'235'615.25
Amort. compl. du patrimoine administratif	332 +	-	-	-	-
Autofinancement	=	1'172'787.70	2'095'760.17	3'832'356.10	4'250'265.38
Dépenses d'invest. reportées au bilan	5 +	17'417'229.55	17'749'123.00	19'073'874.65	12'980'017.50
Recettes d'invest. reportées au bilan	6 -	5'901'295.00	4'817'398.90	3'451'262.90	1'114'398.25
Investissements nets	=	11'515'934.55	12'931'724.10	15'622'611.75	11'865'619.25
		10.18%	16.21%	24.53%	35.82%

La capacité d'autofinancement mesure le ratio entre la marge d'autofinancement et le total des revenus financiers (sans les imputations internes et les écritures propres aux comptes autofinancés). Il est considéré comme satisfaisant avec un taux de 8% à 15%. Il est insuffisant pour l'exercice 2014

2. Capacité d'autofinancement (I2)		2014	2013	2012	2011
Excédent de revenus du compte de fonct.	+	-	-	-	1'014'650.13
Excédent de charges du compte de fonct.	-	3'141'147.35	2'917'977.93	770'255.65	-
Amort. du patrimoine administratif	331 +	4'313'935.05	5'013'738.10	4'602'611.75	3'235'615.25
Autofinancement	=	1'172'787.70	2'095'760.17	3'832'356.10	4'250'265.38
Revenus du compte de fonctionnement	4 +	27'101'454.65	26'512'687.42	27'332'652.35	29'478'483.95
Prélèv. sur les financements spéciaux	48 -		252'571.95	66'412.30	63'901.40
Imputations internes	49 -	66'700.00	92'500.00	33'800.00	22'400.00
Revenus financiers	=	27'034'754.65	26'167'615.47	27'232'440.05	29'392'182.55
		4.3%	8.0%	14.1%	14.5%

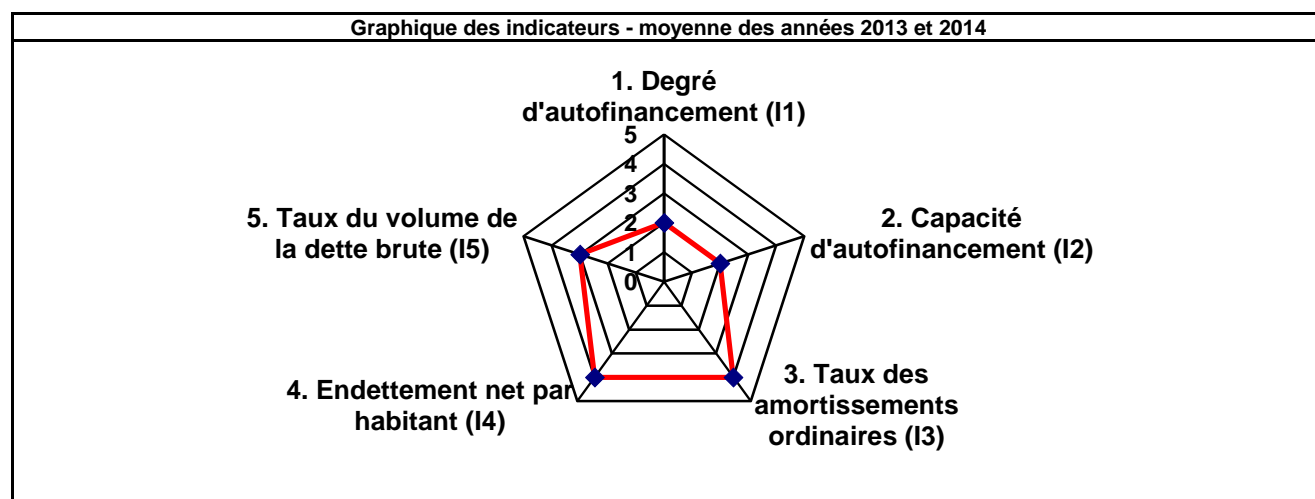
5. ENDETTEMENT NET PAR HABITANT

L'endettement net est obtenu en soustrayant l'ensemble des actifs du patrimoine financier réalisable de la dette brute. Un montant compris entre Fr. 3'000.00 et Fr. 5'000.00 est considéré comme d'endettement mesuré. La dette moyenne de toutes les communes valaisannes était pour 2012 de Fr. 1'160.00

4. Endettement net par habitant (I4)	MCH	2014	2013	2012	2011
Engagements courants	20 +	5'415'950.85	5'208'176.35	5'270'996.95	3'745'630.05
Dettes à moyen et long termes	22 +	53'477'000.00	42'109'000.00	28'741'000.00	14'226'600.00
Provisions	24 +	300'000.00	300'000.00	300'000.00	300'000.00
Passifs transitoires	25 +	4'327'027.75	5'258'654.25	3'432'555.20	3'538'406.15
Dette brute	=	63'519'978.60	52'875'830.60	37'744'552.15	21'810'636.20
Ou					
Total des passifs	2 +	81'158'147.58	72'988'203.48	60'276'125.16	44'974'829.71
Fortune nette	29 -	13'532'074.13	16'673'221.48	19'591'199.41	20'361'455.06
Financements spéciaux	28 -	4'106'094.85	3'439'151.40	2'940'373.60	2'802'738.45
Dette brute	=	63'519'978.60	52'875'830.60	37'744'552.15	21'810'636.20
Disponibilités	10	7'198'698.34	8'771'303.85	7'391'786.71	4'861'368.51
Avoir	11 +	10'069'746.90	9'865'590.28	10'301'817.65	9'387'709.40
Placements	12 +	3'728'272.55	2'433'250.00	2'438'207.90	2'443'149.80
Actifs transitoires	13 +	7'013'469.84	5'914'298.55	2'188'536.90	1'235'129.90
Patrimoine financier réalisable	=	28'010'187.63	26'984'442.68	22'320'349.16	17'927'357.61
Endettement net (+) / Fortune nette (-)		35'509'790.97	25'891'387.92	15'424'202.99	3'883'278.59
Nbre d'habitant (pop. ESPOP/STATPOP année N-1)		7'982	7'750	7'564	7'276
Endettement net par habitant		4'449	3'341	2'039	534

6. INDICATEURS FINANCIERS

Le cumul de l'augmentation des charges (transferts de charges avec la RPT II, police, nouvelle structure d'accueil, écoles, etc...), de la faible croissance voire de la baisse des revenus (dont certains allègements fiscaux décidés par le canton) et d'importants investissements (Structures jeunesse/vestiaires des Plavaux, Réservoir, Ecole/Ems Sous l'église, Ecole des Perraires, Torrents) pèjorent fortement les indicateurs, mais ce phénomène est cyclique.



7. CONCLUSION


Budget, plan financier quadriennal et comptes, c'est à ce rythme annuel que l'administration communale dresse l'état des lieux de la vie de notre commune. Les comptes arrêtés au 31 décembre 2014 font l'inventaire des réalisations et laissent entrevoir des écarts par rapport aux prévisions, avec souvent des facteurs extérieurs, ayant nécessité soit des décisions et des exécutions rapides, donc hors budget ou révèlent des écarts inférieurs aux estimations, baisses dues souvent à des solutions plus avantageuses ou au report de travaux.

Les comptes 2014 peuvent être considérés comme satisfaisants, dans la ligne du budget décidé, avec un léger mieux quant à la marge d'autofinancement.

Compte tenu des différentes remarques contenues dans ce rapport, le Conseil communal tient à remercier tous les acteurs de la vie sociale et politique de notre commune et vous invite, Monsieur le Président, Mesdames et Messieurs les Conseillers généraux, à accepter les comptes tels qu'ils vous sont présentés.

Le Conseil Communal

COMMUNE DE COLLOMBEY-MURAZ



Aperçu des principaux éléments du compte annuel 2014

- a) Compte administratif
- b) Compte annuel
- c) Bilan et financement
- d) Comptes de fonctionnement selon les tâches
- e) Comptes de fonctionnement selon les natures
- f) Comptes d'investissements selon les tâches
- g) Comptes d'investissements selon les natures
- h) Indicateurs financiers
- i) Graphique

Aperçu du compte administratif		Compte 2013	Budget 2014	Compte 2014
Compte de fonctionnement				
Résultat avant amortissements comptables				
Charges financières	- fr.	24'416'927.25	25'562'600.00	25'928'666.95
Revenus financiers	+ fr.	26'512'687.42	26'571'300.00	27'101'454.65
Marge d'autofinancement (négative)	= fr.	-	-	-
Marge d'autofinancement	= fr.	2'095'760.17	1'008'700.00	1'172'787.70
Résultat après amortissements comptables				
Marge d'autofinancement (négative)	- fr.	-	-	-
Marge d'autofinancement	+ fr.	2'095'760.17	1'008'700.00	1'172'787.70
Amortissements ordinaires	- fr.	5'013'738.10	7'186'700.00	4'313'935.05
Amortissements complémentaires	- fr.	-	-	-
Amortissement du découvert au bilan	- fr.	-	-	-
Excédent de charges	= fr.	2'917'977.93	6'178'000.00	3'141'147.35
Excédent de revenus	= fr.	-	-	-
Compte des investissements				
Dépenses	+ fr.	17'749'123.00	23'735'100.00	17'417'229.55
Recettes	- fr.	4'817'398.90	3'442'000.00	5'901'295.00
Investissements nets	= fr.	12'931'724.10	20'293'100.00	11'515'934.55
Investissements nets (négatifs)	= fr.	-	-	-
Financement				
Marge d'autofinancement (négative)	- fr.	-	-	-
Marge d'autofinancement	+ fr.	2'095'760.17	1'008'700.00	1'172'787.70
Investissements nets	- fr.	12'931'724.10	20'293'100.00	11'515'934.55
Investissements nets (négatifs)	+ fr.	-	-	-
Insuffisance de financement	= fr.	10'835'963.93	19'284'400.00	10'343'146.85
Excédent de financement	= fr.	-	-	-

Aperçu du compte annuel

Compte 2013

Budget 2014

Compte 2014

Compte de fonctionnement	Charges	Revenus	Charges	Revenus	Charges	Revenus
Total des charges (amortissements inclus)	29'430'665.35		32'749'300.00		30'242'602.00	
Total des revenus		26'512'687.42		26'571'300.00		27'101'454.65
Excédent de revenus	-		-		-	
Excédent de charges		2'917'977.93		6'178'000.00		3'141'147.35
Total	29'430'665.35	29'430'665.35	32'749'300.00	32'749'300.00	30'242'602.00	30'242'602.00
Compte des investissements	Dépenses	Recettes	Dépenses	Recettes	Dépenses	Recettes
Total des dépenses reportées au bilan	17'749'123.00		23'735'100.00		17'417'229.55	
Total des recettes reportées au bilan		4'817'398.90		3'442'000.00		5'901'295.00
Investissements nets 3)		12'931'724.10		20'293'100.00		11'515'934.55
Total	17'749'123.00	17'749'123.00	23'735'100.00	23'735'100.00	17'417'229.55	17'417'229.55
Financement						
Report des investissements nets	12'931'724.10		20'293'100.00		11'515'934.55	
Report des amortissements ordinaires du patrimoine administratif		5'013'738.10		7'186'700.00		4'313'935.05
Report des amortissements complémentaires du patrimoine administratif		-		-		-
Report des amortissements du découvert du bilan		-		-		-
Excédent de revenus du compte de fonctionnement		-		-		-
Excédent de charges du compte de fonctionnement	2'917'977.93		6'178'000.00		3'141'147.35	
Excédent de financement	-		-		-	
Insuffisance de financement		10'835'963.93		19'284'400.00		10'343'146.85
Total	15'849'702.03	15'849'702.03	26'471'100.00	26'471'100.00	14'657'081.90	14'657'081.90
Modification du capital						
Report de l'excédent de financement		-		-		-
Report de l'insuffisance de financement	10'835'963.93		19'284'400.00		10'343'146.85	
Report des dépenses d'investissement au bilan		17'749'123.00		23'735'100.00		17'417'229.55
Report des recettes d'investissement au bilan	4'817'398.90		3'442'000.00		5'901'295.00	
Report des amortissements au bilan	5'013'738.10		7'186'700.00		4'313'935.05	
Augmentation de la fortune nette	-		-		-	
Diminution de la fortune nette		2'917'977.93		6'178'000.00		3'141'147.35
Total	20'667'100.93	20'667'100.93	29'913'100.00	29'913'100.00	20'558'376.90	20'558'376.90

3) Remarque: si négatif = excédent de recettes du compte des investissements

Aperçu du bilan et du financement

Etat 31.12.2013

Etat 31.12.2014

Provenance des fonds

Emploi de fonds

1 Actif		72'988'203.48	81'158'147.58	(diminution des actifs, augmentation des passifs)	(augmentation des actifs, diminution des passifs)
Patrimoine financier		26'984'442.68	28'010'187.63		
10	Disponibilités	8'771'303.85	7'198'698.34	1'572'605.51	-
11	Avoirs	9'865'590.28	10'069'746.90	-	204'156.62
12	Placements	2'433'250.00	3'728'272.55	-	1'295'022.55
13	Actifs transitoires	5'914'298.55	7'013'469.84	-	1'099'171.29
Patrimoine administratif		45'873'762.00	53'075'761.50		
14	Investissements propres	44'398'008.00	51'600'006.50		
15	Prêts et participations permanentes	1'475'752.00	1'475'752.00		
16	Subventions d'investissement	2.00	3.00		
17	Autres dépenses activables	-	-		
Financements spéciaux		129'998.80	72'198.45		
18	Avances aux financements spéciaux	129'998.80	72'198.45	57'800.35	-
Découvert		-	-		
19	Découvert du bilan	-	-		
2 Passif		72'988'203.48	81'158'147.58		
Engagement		52'875'830.60	63'519'978.60		
20	Engagements courants	5'208'176.35	5'415'950.85	207'774.50	-
21	Dettes à court terme	-	-	-	-
22	Dettes à moyen et à long terme	42'109'000.00	53'477'000.00	11'368'000.00	-
23	Engagements envers des entités particulières	-	-	-	-
24	Provisions	300'000.00	300'000.00	-	-
25	Passifs transitoires	5'258'654.25	4'327'027.75	-	931'626.50
Financements spéciaux		3'439'151.40	4'106'094.85		
28	Engagements envers les financements spéciaux	3'439'151.40	4'106'094.85	666'943.45	-
Fortune		16'673'221.48	13'532'074.13		
29	Fortune nette	16'673'221.48	13'532'074.13		
				-	
Excédent de financement du compte administratif					
Insuffisance de financement du compte administratif					10'343'146.85
				13'873'123.81	13'873'123.81

Compte de fonctionnement selon les tâches

Compte 2013

Budget 2014

Compte 2014

	Charges	Revenus	Charges	Revenus	Charges	Revenus
0 Administration générale	2'754'809.65	107'641.70	2'921'500.00	95'000.00	2'769'700.33	126'970.30
1 Sécurité publique	2'318'516.80	397'980.80	2'278'700.00	353'000.00	2'311'551.25	436'280.10
2 Enseignement et formation	8'011'813.45	396'680.45	9'244'000.00	442'100.00	8'364'165.10	439'895.25
3 Culture, loisirs et culte	1'967'790.05	102'739.10	1'954'400.00	98'400.00	1'952'024.15	151'976.60
4 Santé	614'360.10	-	600'300.00	-	660'310.05	-
5 Prévoyance sociale	5'700'319.25	2'060'125.90	6'713'700.00	1'623'200.00	5'388'499.38	1'861'077.95
6 Trafic	3'542'126.25	275'395.35	3'616'800.00	251'800.00	3'506'563.50	461'804.05
7 Protection et aménagement de l'environnement, yc eau, égouts, déchets	3'391'223.50	2'183'468.05	3'793'100.00	2'168'700.00	3'776'477.80	2'297'255.50
8 Economie publique, yc services industriels	99'515.65	4'161.60	182'400.00	5'000.00	149'122.05	45'704.80
9 Finances et impôts	1'030'190.65	20'984'494.47	1'444'400.00	21'534'100.00	1'364'188.39	21'280'490.10
Total des charges et des revenus	29'430'665.35	26'512'687.42	32'749'300.00	26'571'300.00	30'242'602.00	27'101'454.65
Excédent de charges		2'917'977.93		6'178'000.00		3'141'147.35
Excédent de revenus	-		-		-	

Compte de fonctionnement selon les natures

Compte 2013

Budget 2014

Compte 2014

	Compte 2013		Budget 2014		Compte 2014	
	Charges	Revenus	Charges	Revenus	Charges	Revenus
30 Charges de personnel	6'323'604.45		6'709'700.00		6'589'075.90	
31 Biens, services et marchandises	5'878'984.40		6'815'600.00		6'163'218.53	
32 Intérêts passifs	662'343.45		1'107'000.00		1'046'486.84	
33 Amortissements	5'201'423.00		7'349'200.00		4'443'027.25	
34 Parts à des contributions sans affectation	117'575.55		115'000.00		134'281.35	
35 Dédommagements versés à des collectivités publiques	2'081'477.05		2'078'300.00		2'117'758.15	
36 Subventions accordées	8'451'406.50		8'304'100.00		8'957'310.18	
37 Subventions redistribuées	-		-		-	
38 Attributions aux financements spéciaux	621'350.95		63'400.00		724'743.80	
39 Imputations internes	92'500.00		207'000.00		66'700.00	
40 Impôts		18'731'995.90		19'264'000.00		18'839'754.50
41 Patentes et concessions		393'839.30		352'500.00		413'108.60
42 Revenus des biens		630'249.12		537'300.00		742'454.90
43 Contributions		3'308'372.30		3'182'700.00		3'985'186.60
44 Parts à des recettes et contributions sans affectation		1'257'894.35		1'289'600.00		1'332'858.95
45 Restitutions de collectivités publiques		626'102.10		416'000.00		646'222.85
46 Subventions		1'219'162.40		882'000.00		1'075'168.25
47 Subventions à redistribuer		-		-		-
48 Prélèvements sur les financements spéciaux		252'571.95		440'200.00		-
49 Imputations internes		92'500.00		207'000.00		66'700.00
Total des charges et des revenus	29'430'665.35	26'512'687.42	32'749'300.00	26'571'300.00	30'242'602.00	27'101'454.65
Excédent de charges		2'917'977.93		6'178'000.00		3'141'147.35
Excédent de revenus		-		-		-

Compte des investissements selon les tâches

Compte 2013

Budget 2014

Compte 2014

	Dépenses	Recettes	Dépenses	Recettes	Dépenses	Recettes
0 Administration générale	-	-	80'000.00	-	-	1'300'000.00
1 Sécurité publique	87'225.35	8'700.00	75'000.00	3'000.00	48'391.30	-
2 Enseignement et formation	7'173'107.20	2'005'655.00	3'792'000.00	240'000.00	3'581'807.30	-44'128.85
3 Culture, loisirs et culte	-	-	-	-	-	-
4 Santé	-	-	-	-	-	-
5 Prévoyance sociale	5'391'827.45	1'969'000.00	12'631'000.00	2'092'000.00	9'711'629.40	2'570'000.00
6 Trafic	1'374'571.40	-	882'100.00	-	983'615.20	-
7 Protection et aménagement de l'environnement, yc eau, égouts, déchets	3'472'407.60	829'043.90	6'275'000.00	1'107'000.00	3'091'786.35	2'075'423.85
8 Economie publique, yc services industriels	249'984.00	-	-	-	-	-
9 Finances et impôts	-	5'000.00	-	-	-	-
Total des dépenses et des recettes	17'749'123.00	4'817'398.90	23'735'100.00	3'442'000.00	17'417'229.55	5'901'295.00
Excédent de dépenses		12'931'724.10		20'293'100.00		11'515'934.55
Excédent de recettes	-		-		-	

Compte des investissements selon les natures

Compte 2013

Budget 2014

Compte 2014

	Compte 2013		Budget 2014		Compte 2014	
	Dépenses	Recettes	Dépenses	Recettes	Dépenses	Recettes
50 Investissements propres	17'338'113.45		23'462'400.00		17'090'098.15	
52 Prêts et participations permanentes	253'584.00		-		-	
56 Subventions accordées	157'425.55		272'700.00		327'131.40	
57 Subventions redistribuées	-		-		-	
58 Autres dépenses activables	-		-		-	
60 Transferts au patrimoine financier		-		-		1'300'000.00
61 Contributions de tiers		330'290.00		450'000.00		1'052'824.95
62 Remboursement de prêts et participations permanentes		5'000.00		-		-
63 Facturation à des tiers		-		-		75'092.55
64 Remboursement de subventions acquises		-		-		-
66 Subventions acquises		4'482'108.90		2'992'000.00		3'473'377.50
67 Subventions à redistribuer		-		-		-
Total des dépenses et des recettes	17'749'123.00	4'817'398.90	23'735'100.00	3'442'000.00	17'417'229.55	5'901'295.00
Excédent de dépenses		12'931'724.10		20'293'100.00		11'515'934.55
Excédent de recettes	-		-		-	

1. Degré d'autofinancement (I1)		MCH	2013	2014	Moyenne
Excédent de revenus du compte de fonctionnement	+ fr.		-	-	-
Excédent de charges du compte de fonctionnement	- fr.		2'917'977.93	3'141'147.35	3'029'562.64
Amortissements du patrimoine administratif	331 + fr.		5'013'738.10	4'313'935.05	4'663'836.58
Amortissements complémentaires du patrimoine administratif	332 + fr.		-	-	-
Amortissement du découvert du bilan	333 + fr.		-	-	-
Autofinancement	= fr.		2'095'760.17	1'172'787.70	1'634'273.94
Dépenses d'investissement reportées au bilan	5 + fr.		17'749'123.00	17'417'229.55	17'583'176.28
Recettes d'investissement reportées au bilan	6 - fr.		4'817'398.90	5'901'295.00	5'359'346.95
Investissements nets	= fr.		12'931'724.10	11'515'934.55	12'223'829.33
Autofinancement x 100		=	16.2%	10.2%	13.4%
Investissements nets					

Valeurs indicatives

$I1 \geq 100\%$	5 - très bien
$80\% \leq I1 < 100\%$	4 - bien
$60\% \leq I1 < 80\%$	3 - satisfaisant (à court terme)
$0\% \leq I1 < 60\%$	2 - insuffisant
$I1 < 0\%$	1 - très mauvais

2. Capacité d'autofinancement (I2)		MCH	2013	2014	Moyenne
Excédent de revenus du compte de fonctionnement	+ fr.		-	-	-
Excédent de charges du compte de fonctionnement	- fr.		2'917'977.93	3'141'147.35	3'029'562.64
Amortissements du patrimoine administratif	331 + fr.		5'013'738.10	4'313'935.05	4'663'836.58
Amortissements complémentaires du patrimoine administratif	332 + fr.		-	-	-
Amortissement du découvert du bilan	333 + fr.		-	-	-
Autofinancement	= fr.		2'095'760.17	1'172'787.70	1'634'273.94
Revenus du compte de fonctionnement	4 + fr.		26'512'687.42	27'101'454.65	26'807'071.04
Subventions redistribuées	47 - fr.		-	-	-
Prélèvements sur les financements spéciaux	48 - fr.		252'571.95	-	126'285.98
Imputations internes	49 - fr.		92'500.00	66'700.00	79'600.00
Revenus financiers	fr.		26'167'615.47	27'034'754.65	26'601'185.06
Autofinancement x 100		=	8.0%	4.3%	6.1%
Revenus financiers					

Valeurs indicatives

I2 ≥ 20%	5 - très bien
15% ≤ I2 < 20%	4 - bien
8% ≤ I2 < 15%	3 - satisfaisant
0% ≤ I2 < 8%	2 - insuffisant
I2 < 0%	1 - très mauvais

3. Taux des amortissements ordinaires (I3)		MCH	2013	2014	Moyenne
Patrimoine administratif avant amortissements	+ fr.		50'887'500.10	57'389'696.55	54'138'598.33
Prêts et participations permanentes avant amortissements	- fr.		1'479'352.00	1'475'752.00	1'477'552.00
Patrimoine administratif à amortir	= fr.		49'408'148.10	55'913'944.55	52'661'046.33
Amortissements ordinaires du patrimoine administratif	3310 = fr.		5'010'138.10	4'313'935.05	4'662'036.58
Amortissements x 100		=	10.1%	7.7%	8.9%
Patrimoine administratif à amortir					

Amortissements ordinaires:

minimum 10 % du patrimoine administratif en application de l'art. 51, al. 1 de l'Ordonnance sur la gestion financière des communes du 16 juin 2004

Valeurs indicatives

$I3 \geq 10\%$	5 - amort. suffisants
$8\% \leq I3 < 10\%$	4 - amort. moyens (à court terme)
$5\% \leq I3 < 8\%$	3 - amort. faibles
$2\% \leq I3 < 5\%$	2 - amort. insuffisants
$I3 < 2\%$	1 - amort. nettement insuffisants

3.2 Taux global des amortissements				
	MCH	2013	2014	Moyenne
Patrimoine administratif avant amortissements	+ fr.	50'887'500.10	57'389'696.55	54'138'598.33
Prêts et participations permanentes avant amortissements	- fr.	1'479'352.00	1'475'752.00	1'477'552.00
Découvert (avant comptabilisation du résultat)	19 + fr.	-	-	-
Patrimoine administratif + découvert à amortir	= fr.	49'408'148.10	55'913'944.55	52'661'046.33
Excédent de revenus du compte de fonctionnement	+ fr.	-	-	-
Excédent de charges du compte de fonctionnement	- fr.	2'917'977.93	3'141'147.35	3'029'562.64
Amortissements ordinaires sans prêts et participations	3310 + fr.	5'010'138.10	4'313'935.05	4'662'036.58
Amortissements complémentaires sans prêts et participations	3320 + fr.	-	-	-
Amortissement du découvert	333 + fr.	-	-	-
Total des amortissements + solde compte de fonctionnement	= fr.	2'092'160.17	1'172'787.70	1'632'473.94
<hr/>				
(Total des amortissements + solde cpte fonctionnement) x 100	=	4.2%	2.1%	3.1%
<hr/>				
Patrimoine administratif à amortir + découvert				

Valeurs indicatives

Le résultat de cet indicateur devrait être équivalent ou supérieur à celui obtenu sous 3.1

4. Endettement net par habitant (I4)				
	MCH	2013	2014	Moyenne
Engagements courants	20 + fr.	5'208'176.35	5'415'950.85	5'312'063.60
Dettes à court terme	21 + fr.	-	-	-
Dettes à moyen et long termes	22 + fr.	42'109'000.00	53'477'000.00	47'793'000.00
Engagements envers des entités particulières	23 + fr.	-	-	-
Provisions	24 + fr.	300'000.00	300'000.00	300'000.00
Passifs transitoires	25 + fr.	5'258'654.25	4'327'027.75	4'792'841.00
Dette brute	= fr.	52'875'830.60	63'519'978.60	58'197'904.60
Ou				
Total des passifs	2 + fr.	72'988'203.48	81'158'147.58	77'073'175.53
Fortune nette	29 - fr.	16'673'221.48	13'532'074.13	15'102'647.81
Financements spéciaux	28 - fr.	3'439'151.40	4'106'094.85	3'772'623.13
Dette brute	= fr.	52'875'830.60	63'519'978.60	58'197'904.60
Disponibilités	10 fr.	8'771'303.85	7'198'698.34	7'985'001.10
Avoir	11 + fr.	9'865'590.28	10'069'746.90	9'967'668.59
Placements	12 + fr.	2'433'250.00	3'728'272.55	3'080'761.28
Actifs transitoires	13 + fr.	5'914'298.55	7'013'469.84	6'463'884.20
Patrimoine financier réalisable	= fr.	26'984'442.68	28'010'187.63	27'497'315.16
Endettement net (+) / Fortune nette (-)	fr.	25'891'387.92	35'509'790.97	30'700'589.45
Nombre d'habitant (population STATPOP année N-1)		7'750	7'982	7'866
Dette brute – Patrimoine financier réalisable				
	=	3'341	4'449	3'903
Nombre d'habitant (population STATPOP année N-1)				

Valeurs indicatives

I4 < 3'000	5 - endettement faible
3'000 ≤ I4 < 5'000	4 - endettement mesuré
5'000 ≤ I4 < 7'000	3 - endettement important
7'000 ≤ I4 < 9'000	2 - endettement très important
I4 ≥ 9'000	1 - endettement excessif

5. Taux du volume de la dette brute (I5)					
	MCH	2013	2014	Moyenne	
Engagements courants	20 + fr.	5'208'176.35	5'415'950.85	5'312'063.60	
Dettes à court terme	21 + fr.	-	-	-	
Dettes à moyen et long termes	22 + fr.	42'109'000.00	53'477'000.00	47'793'000.00	
Engagements envers des entités particulières	23 + fr.	-	-	-	
Provisions	24 + fr.	300'000.00	300'000.00	300'000.00	
Passifs transitoires	25 + fr.	5'258'654.25	4'327'027.75	4'792'841.00	
Dette brute	= fr.	52'875'830.60	63'519'978.60	58'197'904.60	
Ou					
Total des passifs	2 + fr.	72'988'203.48	81'158'147.58	77'073'175.53	
Fortune nette	29 - fr.	16'673'221.48	13'532'074.13	15'102'647.81	
Financements spéciaux	28 - fr.	3'439'151.40	4'106'094.85	3'772'623.13	
Dette brute	= fr.	52'875'830.60	63'519'978.60	58'197'904.60	
Revenus du compte de fonctionnement	4 + fr.	26'512'687.42	27'101'454.65	26'807'071.04	
Subventions redistribuées	47 - fr.	-	-	-	
Prélèvements sur les financements spéciaux	48 - fr.	252'571.95	-	126'285.98	
Imputations internes	49 - fr.	92'500.00	66'700.00	79'600.00	
Revenus financiers	= fr.	26'167'615.47	27'034'754.65	26'601'185.06	
$\frac{\text{Dette brute x100}}{\text{Revenus financiers}}$		=	202.1%	235.0%	218.8%

Valeurs indicatives		
I5 < 150%	5 - très bien	
150% ≤ I5 < 200%	4 - bien	
200% ≤ I5 < 250%	3 - satisfaisant	
250% ≤ I5 < 300%	2 - insuffisant	
I5 ≥ 300%	1 - mauvais	

Aperçu des indicateurs financiers

1. Degré d'autofinancement (I1)	2013	2014	Moyenne
(Autofinancement en pour cent de l'investissement net)	16.2%	10.2%	13.4%

Valeurs indicatives

$I1 \geq 100\%$	5 - très bien
$80\% \leq I1 < 100\%$	4 - bien
$60\% \leq I1 < 80\%$	3 - satisfaisant (à court terme)
$0\% \leq I1 < 60\%$	2 - insuffisant
$I1 < 0\%$	1 - très mauvais

NB : Si les investissements nets sont négatifs (recettes d'investissements supérieures aux dépenses d'investissements), le ratio n'a pas de valeur indicative et c'est pourquoi il n'est pas pris en compte dans le calcul de la moyenne.

2. Capacité d'autofinancement (I2)	2013	2014	Moyenne
(Autofinancement en pour cent des revenus financiers)	8.0%	4.3%	6.1%

Valeurs indicatives

$I2 \geq 20\%$	5 - très bien
$15\% \leq I2 < 20\%$	4 - bien
$8\% \leq I2 < 15\%$	3 - satisfaisant
$0\% \leq I2 < 8\%$	2 - insuffisant
$I2 < 0\%$	1 - très mauvais

3. Taux des amortissements ordinaires (I3)	2013	2014	Moyenne
(Amortissements ordinaires en % du PA à amortir)	10.1%	7.7%	8.9%

Valeurs indicatives

$I3 \geq 10\%$	5 - amort. suffisants
$8\% \leq I3 < 10\%$	4 - amort. moyens (à court terme)
$5\% \leq I3 < 8\%$	3 - amort. faibles
$2\% \leq I3 < 5\%$	2 - amort. insuffisants
$I3 < 2\%$	1 - amort. nettement insuffisants

3.2 Taux global des amortissements	2013	2014	Moyenne
(Amort. + solde compte fonct. en % du PA à amortir + découvert)	4.2%	2.1%	3.1%

4. Endettement net par habitant (I4)	2013	2014	Moyenne
(Dette brute moins PF réalisable par habitant)	3341	4449	3903

Valeurs indicatives

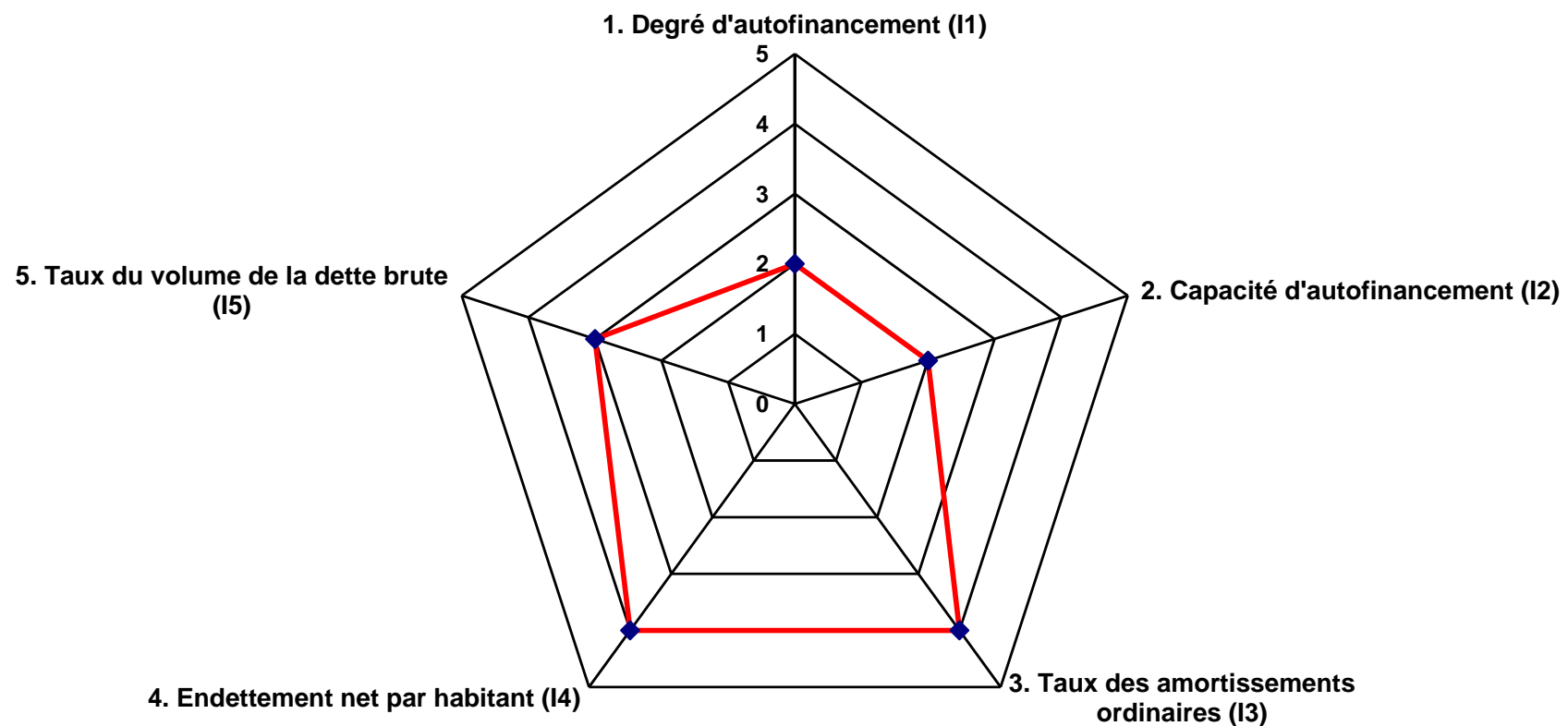
$I4 < 3'000$	5 - endettement faible
$3'000 \leq I4 < 5'000$	4 - endettement mesuré
$5'000 \leq I4 < 7'000$	3 - endettement important
$7'000 \leq I4 < 9'000$	2 - endettement très important
$I4 \geq 9'000$	1 - endettement excessif

5. Taux du volume de la dette brute (I5)	2013	2014	Moyenne
(Dette brute en % des revenus financiers)	202.1%	235.0%	218.8%


Valeurs indicatives

$I5 < 150\%$	5 - très bien
$150\% \leq I5 < 200\%$	4 - bien
$200\% \leq I5 < 250\%$	3 - satisfaisant
$250\% \leq I5 < 300\%$	2 - insuffisant
$I5 \geq 300\%$	1 - mauvais

Graphique des indicateurs - moyenne des années 2013 et 2014



COMMUNE DE COLLOMBEY-MURAZ



AMORTISSEMENTS CREDITS D'ENGAGEMENTS & CREDITS COMPLEMENTAIRES 2014

COMPTE D' INVESTISSEMENT patrimoine administratif	COUT INITIAL AU 01.01.2014	COUT INITIAL AU 31.12.2014	SOLDE AU 31.12.2013	AUGMENTATION DIMINUTION 2014	AMORTIS 2014	SOLDE AU 31.12.2014	COMPTE AMORTI	COMPTE BILAN
IMMEUBLES NON-BATIS								
1.140.00 IMMEUBLES NON-BATIS	3'411'935.00	3'411'935.00	3'400'000.00	-	-	3'400'000.00	-	1.140.00
	3'411'935.00	3'411'935.00	3'400'000.00	-	-	3'400'000.00	-	1.140.00
RESEAU D'EAU POTABLE								
700.501.00 CANALISATIONS Réseau sources	4'701'000.55	5'757'539.75	2'075'000.00	1'056'539.20	230'572.50	2'300'000.00	700.331	1.141.00
700.661.00 SUBVENTION AMELIORATION DU RESEAU D'EAU	-375'916.35	-370'074.55		5'841.80			-	1.141.00
700.631.00 PARTICIPATION EXTENSION RESEAU EAU							-	1.141.00
700.610.00 TAXES DE RACCORDEMENT				-606'808.50			-	1.141.00
700.501.22 CANALISATIONS Réseau nappe (CLG)	186'512.55	186'512.55	150'000.00		20'000.00	130'000.00	700.331	1.141.00
701.501.22 STAP/CANALIS Réseau nappe (CLG)	-	7'533.60	-	7'533.60	7'533.60	-	700.331	1.141.00
700.501.20 RESEAU LES NEYRES	362'322.10	362'322.10	160'000.00		20'000.00	140'000.00	700.331	1.141.05
700.661.00 SUBVENTION RESEAU LES NEYRES	-14'766.50	-14'766.50					-	1.141.05
700.501.21 RESERVOIR DU NOIRET	2'750'173.50	3'047'169.75	2'550'000.00	296'996.25	138'796.25	2'700'000.00	700.331	1.141.06
700.661.00 SUBVENTION RESERVOIR NOIRET	-44'800.00	-53'000.00		-8'200.00			-	1.141.06
	7'564'525.85	8'923'236.70	4'935'000.00	751'902.35	416'902.35	5'270'000.00	-	
OUVRAGES GENIE CIVIL - CORRECTION DES EAUX								
750.501.00 TORRENTS	3'246'798.55	4'157'769.05	800'000.00	910'970.50	142'121.00	800'000.00	750.331	1.141.20
750.661.00 SUBVENTION TORRENTS	-2'194'661.35	-2'963'510.85		-768'849.50			-	1.141.20
750.501.10 CANAL STOCKALPER PARTICIPATION DEGRILLEUR	696'000.00	691'010.80	140'000.00	-4'989.20	22'712.15	90'000.00	750.331	1.141.20
750.660.11 SUBVENTIONS DEGRILLEUR STOCKALPER	-429'310.70	-451'609.35		-22'298.65			-	1.141.20
750.509.00 PGEE PLAN GENERAL D'EVACUATION DES EAUX	299'389.70	299'389.70	1.00			1.00	750.331	1.141.20
750.660.10 SUBVENTION PGEE	-215'585.50	-215'585.50					-	1.141.20
	1'402'630.70	1'517'463.85	940'001.00	114'833.15	164'833.15	890'001.00	-	1.141.20
IMMEUBLES BATIS - SPORTS & LOISIRS								
309.503.00 IMMEUBLE BELLEVUE	77'000.00	77'000.00	23'000.00		12'000.00	11'000.00	309.331	1.141.60
350.501.00 TERRAIN MULTI-SPORTS	141'827.00	141'827.00	-			-	351.331	1.141.60
350.610.00 PARTICIPATIONS SPORT-ETUDE	-141'827.00	-141'827.00					-	1.141.60
351.501.00 SECTEUR LOISIRS DU BOCHET	739'543.35	739'543.35	269'000.00		39'000.00	230'000.00	351.331	1.141.60
351.503.00 MAISON DU VILLAGE	364'000.00	364'000.00	171'000.00		31'000.00	140'000.00	351.331	1.141.60
351.503.20 LOCAUX POUR SOCIETES lutte+Bellevue	587'994.85	587'994.85	1.00			1.00	351.331	1.141.60
	1'768'538.20	1'768'538.20	463'001.00	-	82'000.00	381'001.00	-	1.141.60
RESEAU ROUTIER								
620.501.01 ROUTE DU BRAS-NEUF	3'016'873.05	3'079'930.05	2'350'000.00	63'057.00	253'057.00	2'160'000.00	620.331	1.141.71
620.501.04 RUE DE LA RAFFINERIE	731'530.20	731'530.20	370'000.00		60'000.00	310'000.00	620.331	1.141.74
620.501.06 ROUTE COMMERCIALE NORD/PRE DU PONT (yc achat Rithner)	853'245.10	858'222.90	610'000.00	4'977.80	64'977.80	550'000.00	620.331	1.141.76
620.501.75 ROUTE DES PLAVAUX ET ANDAINS	1'159'950.15	1'159'950.15	-			-	620.331	1.141.75
620.501.00 AMENAGEMENT DE RUES ET PLACES	5'359'868.95	6'007'053.05	1'600'000.00	647'184.10	397'184.10	1'850'000.00	620.331	1.141.79
620.631.00 PARTICIPATION POUR TRAVAUX	-150'000.00	-150'000.00					-	
	10'971'467.45	11'686'686.35	4'930'000.00	715'218.90	775'218.90	4'870'000.00	-	
RESEAU D'EAU USEES								
710.501.00 CANALISATIONS yc Liaison Illarsaz-CLG Reutet	1'046'961.50	1'592'557.00	1.00	545'595.50	-	1.00	710.332	1.141.80
710.610.00 TAXES DE RACCORDEMENT AU RESEAU D'EGOUTS				-684'516.05			-	1.141.80
710.631.00 PARTICIPATION EXTENSION RESEAU				-75'092.55			-	1.141.80
710.661.00 SUBVENTION EXTENSION RESEAU				-154'000.00			-	1.141.80
711.506.71-72 STEP ASSAINISSEMENT+NOUVELLES INSTALLATIONS	530'398.50	659'912.00	1.00	129'513.50	-	1.00	711.331	1.141.81
711.661.72 SUBVENTIONS NOUVELLES INSTALLATIONS	-92'604.00	-92'604.00					-	1.141.81
2.281.30 **ATTRIBUTION AU FONDS DE RESERVE				238'499.60			710.380.10	2.281.30
	1'484'756.00	2'159'865.00	2.00	-	-	2.00	-	
IMMEUBLES BATIS - ECOLES & EMS								
210.503.00 LOCAUX SCOLAIRES	2'484'057.45	2'484'057.45	1'695'000.00		595'000.00	1'100'000.00	210.331	1.143.10
210.503.10 ECOLE DE MURAZ "COLLEGE"	424'572.10	424'572.10	125'000.00		16'677.00	200'000.00	210.331	1.143.10
210.661.10 SUBVENTION ECOLE DE MURAZ	-179'000.00	-87'323.00		91'677.00			-	1.143.10
210.503.20 NOUVELLES CLASSES ET MOBILIER	276'436.40	276'436.40	-			-	210.331	1.143.10
210.661.00 SUBVENTION NOUVELLES CLASSES	-51'999.00	-51'999.00					-	1.143.10
211.503.30 CYCLE D'ORIENTATION	10'086'641.89	10'086'641.89	1'375'000.00		225'000.00	1'150'000.00	211.331	1.143.10
211.661.50 SUBVENTION CYCLE D'ORIENTATION	-3'380'425.40	-3'380'425.40					-	1.143.10
211.503.20 CO NOUVELLES CLASSES ET MOBILIER	1'123'271.30	1'123'271.30	800'000.00		80'000.00	720'000.00	211.331	1.143.10
211.661.20 SUBVENTION NOUVELLES CLASSES	-	-					-	1.143.10
210.503.40 CENTRE SCOLAIRE DU CORBIER	11'294'212.20	11'456'490.50	1.00	162'278.30	132'278.30	1.00	210.331	1.143.10
210.661.42 SUBVENTION TRAVAUX CORBIER	-62'579.00	-92'579.00		-30'000.00			-	1.143.10
210.503.31 CENTRE SCOLAIRE DES PERRAIRES	598'820.05	1'888'773.95	390'000.00	1'289'953.90	79'953.90	1'600'000.00	210.331	1.143.10
210.661.31 SUBVENTION CENTRE SCOLAIRE DES PERRAIRES	-162'076.00	-162'076.00					-	1.143.10
210.503.15 SOUS-L'EGLISE NOUVELLE ECOLE DE MURAZ	11'535'994.25	13'665'569.35	7'600'000.00	2'129'575.10	112'026.95	9'600'000.00	210.331	1.143.15
210.661.15 SUBVENTION NOUVELLE ECOLE DE MURAZ	-2'746'000.00	-2'746'000.00					-	1.143.15
210.669.15 PARTICIPATIONS VITRINE SOUS L'EGLISE	-	-17'548.15		-17'548.15			-	
570.503.16 SOUS-L'EGLISE EMS MURAZ	8'469'184.90	18'138'181.40	4'800'000.00	9'668'996.50		11'898'996.50	210.331	1.143.15
570.661.16 SUBVENTION EMS MURAZ	-2'980'000.00	-5'550'000.00		-2'570'000.00			-	1.143.15
	36'731'111.14	47'456'043.79	16'785'001.00	10'724'932.65	1'240'936.15	26'268'997.50	-	

TABLEAU DES AMORTISSEMENTS COMPTABLES

COMPTE D' INVESTISSEMENT patrimoine administratif	COUT INITIAL AU 01.01.2014	COUT INITIAL AU 31.12.2014	SOLDE AU 31.12.2013	AUGMENTATION DIMINUTION 2014	AMORTIS 2014	SOLDE AU 31.12.2014	COMPTE AMORTI	COMPTE BILAN
IMMEUBLES BATIS - COMMUNE & CULTE								
090.503.00 MAISON DE COMMUNE	334'447.80	334'447.80	150'000.00		50'000.00	100'000.00	90.331	1.143.20
090.661.30 SUBV ASSAINISSEMENT ENERGETIQUE								1.143.20
140.503.37 LOCAL DU FEU ISOLATION/CHAUFFAGE	86'342.35	86'342.35	0.00			0.00	140.331	1.143.20
140.661.10 SUBVENTION ISOLATION LOCAL DU FEU	-	-						1.143.20
160.503.40 ABRI PCI PUBLIC LES NEYRES	558'934.80	558'934.80	25'000.00		24'999.00	1.00	160.331	1.143.20
160.669.00 PRELEVEMENT FONDS GERE ABRIS PCI	-323'840.00	-323'840.00					-	
	655'884.95	655'884.95	175'000.00	-	74'999.00	100'001.00	-	
IMMEUBLES BATIS - SALLE POLYVALENTE-PISCINE-BIBLIO								
210.503.59 RENOVATION PISCINE	2'125'099.70	2'125'099.70	1'630'000.00		130'000.00	1'500'000.00	210.331	1.143.30
SUBVENTION RENOVATION PISCINE	-38'098.00	-38'098.00					-	1.143.30
210.503.70 SALLE DE GYM ET BIBLIOTHEQUE	7'003'320.95	7'003'320.95	2'350'000.00		250'000.00	2'100'000.00	210.331	1.143.30
210.661.80 SUBVENTION SALLE DE GYM ET BIBLIOTHEQUE	-1'629'944.00	-1'629'944.00					-	1.143.30
	7'460'378.65	7'460'378.65	3'980'000.00	-	380'000.00	3'600'000.00	-	1.143.30
IMMEUBLES BATIS - STRUCTURES JEUNESSE&SPORT								
541.503.00 PLAVAUX NOUVELLE STRUCTURE JEUNESSE	7'353'208.20	7'353'208.20	5'500'000.00		500'000.00	5'000'000.00	541.331	1.143.40
340.503.00 PLAVAUX NOUVEAUX VESTAIRES	1'704'089.45	1'704'089.45	1'410'000.00		150'000.00	1'260'000.00	340.331	1.143.40
SUBVENTION	-	-					-	1.143.40
	9'057'297.65	9'057'297.65	6'910'000.00	-	650'000.00	6'260'000.00	-	1.143.40
IMMEUBLES BATIS - HALLES ET DEPOTS								
1.143.50 HALLE EN REUTET (EX-MORIJA)	1'608'931.40	308'931.40	1'300'000.00	-1'300'000.00	-	-	090.331.00	1.143.50
	1'608'931.40	308'931.40	1'300'000.00	-1'300'000.00	-	-	-	1.146.00
MOBILIER								
1.146.00 MOBILIER	-	-	1.00			1.00	-	1.146.00
	-	-	1.00	-	-	1.00	-	1.146.00
EQUIPEMENT MECANIQUE								
140.506.30 SERVICE DU FEU VEHICULES	11'247.35	11'247.35	-			-	140.331	1.146.20
140.661.10 SUBVENTIONS VEHICULES SERVICE DU FEU							-	1.146.20
622.506.00 EQUIPEMENT MECANIQUE	476'726.95	476'726.95	1.00			1.00	622.331	1.146.20
	487'974.30	487'974.30	1.00	-	-	1.00	-	1.146.20
INVESTISSEMENTS DIVERS								
113.506.26 INSTALLATION DE VIDEOSURVEILLANCE	-	-	1.00	29'396.25	29'396.25	1.00	113.331	1.146.30
140.506.25 EXTENSION RESEAU BH (yc remplac avec nlle conduite)	194'597.15	213'592.20	115'000.00	18'995.05	23'995.05	110'000.00	140.331	1.146.30
140.661.00 SUBVENTION EXTENSION RESEAU BH	-19'400.00	-19'400.00					-	1.146.30
210.501.42 PARKING DU CORBIER	93'722.10	93'722.10	40'000.00		10'000.00	30'000.00	210.331	1.146.30
210.501.00 PERRAIRES, PLACE ET ACCES ARRIERE	163'363.40	163'363.40	-			-	210.331	1.146.30
351.501.20 PLACES DE JEUX ET RENCONTRES	502'002.85	502'002.85	50'000.00		49'999.00	1.00	351.331	1.146.30
620.506.65 ECLAIRAGE PUBLIC (RENOVATION)	442'108.30	575'633.10	300'000.00	133'524.80	63'524.80	370'000.00	620.331	1.146.30
780.503.00 AMENAGEMENT WC PUBLICS	221'546.45	221'546.45	75'000.00		25'000.00	50'000.00	780.331	1.146.30
	1'597'940.25	1'750'460.10	580'001.00	181'916.10	201'915.10	560'002.00	-	1.146.30
SUBENTIONS D'INVESTISSEMENTS (Canton)								
550.561.00 INSTITUTIONS HANDICAPES/SOCIALES	44'357.35	86'990.25	1.00	42'632.90	42'632.90	1.00	550.331	1.161.50
610.561.00 CONSTRUCTION ROUTES CLASSEES	113'068.20	247'939.70	1.00	134'871.50	134'871.50	1.00	610.331	1.161.10
750.516.20 PART ETUDES CORRECTION RHONE3	-	149'627.00	-	149'627.00	149'626.00	1.00	750.331	1.161.20
	157'425.55	484'556.95	2.00	327'131.40	327'130.40	3.00		
TOTAUX sans prêt et particip permanentes	84'360'797.09	97'129'252.89	44'398'010.00	11'515'934.55	4'313'935.05	51'600'009.50		
			44'398'010.00			43'098'010.00		
COMPTE D' INVESTISSEMENT patrimoine financier								
TERRAINS REALISABLES	422'699.00	422'699.00	422'699.00			422'699.00		1.123.10
TERRAIN BARME	600'000.00	600'000.00	600'000.00			600'000.00		1.123.20
942.500.00 ACHAT BAT ETOILE 191'200.-- AMORT 100% EN 2007	-	-						
942.500.20 TERRAIN VIGNASSE FRAIS ACTES DIVERS	1'319'086.00	1'319'086.00	1'319'086.00			1'319'086.00		1.123.30
	2'341'785.00	2'341'785.00	2'341'785.00	-	-	2'341'785.00		
TOTAL PATRIMOINE ADMIN. ET FINANCIER	86'702'582.09	99'471'037.89	46'739'795.00	11'515'934.55	4'313'935.05	53'941'794.50		
SANS PARTS SOCIALES ET STOCKS								


Etat des crédits d'engagements et crédits complémentaires au 31.12.2014

(financement des investissements sur plusieurs années) (selon art 30 d+e ofinco)

Ouvrage	Crédit initial		Crédit complémentaire		./ Subventions	A charge Commune	Montants payés	Montants reçus ou provisionnés	Dépense nette	Solde disponible
	Décisions Primaire Général	AP=Ass. CG=Conseil Général frs	Décisions AP=Ass. Primaire CG=Conseil Général frs	frs						
cpte 620.501.01 Route du Bras-Neuf Dépenses 2007/08/09/10/11 Dépenses 2012 Dépenses 2013 Dépenses 2014 totaux	AP 18.12.2006	3'000'000.00	-	-	-	3'000'000.00	1'135'366.55 1'377'867.75 496'980.70 63'057.00	150'000.00	2'923'272.00	76'728.00
cpte 210.503.15/570.503.16 Ecole, EMS, Salle multiactivité, Muraz Dépenses 2010 *** Dépenses 2011 Dépenses 2012 Dépenses 2013 Dépenses 2014 totaux	AP 09.05.2011	42'000'000.00	-	8'649'902.00	-	33'350'098.00	206'415.20 791'497.20 7'143'755.00 11'863'511.75 11'798'571.60	1'811'500.00 3'810'000.00 2'587'548.15	23'594'702.60	9'755'395.40
cpte 700.501.21 Réservoir du Noiret Dépenses 2010 *** Dépenses 2011 Dépenses 2012 Dépenses 2013 Dépenses 2014 totaux	AP 12.12.2011	3'000'000.00	-	53'333.35	-	2'946'666.65	80'322.70 56'098.90 455'754.15 2'157'997.75 296'996.25	44'800.00 8'200.00	2'994'169.75	-47'503.10
cpte 210.503.31 Ecole des Perraires Dépenses 2013 *** Dépenses 2014 Dépenses 2015 Dépenses 2016 totaux	CG 24.03.2014	8'340'000.00	-	-	-	8'340'000.00	287'226.55 1'289'953.90	75'000.00	1'502'180.45	6'837'819.55

*** Dépenses faites dans le cadre des crédits budgétaires annuels avant décision de crédits d'engagements.

COMMUNE DE COLLOMBEY-MURAZ



COMPTES DE FONCTIONNEMENT 2014

Compte	Désignation	Comptes 2014		Budget 2014		Comptes 2013	
		Charges	Revenus	Charges	Revenus	Charges	Revenus
0	ADMINISTRATION GENERALE	2'769'700.33	126'970.30	2'921'500.00	95'000.00	2'754'809.65	107'641.70
01	LEGISLATIF ET EXECUTIF	359'564.05	2'455.25	378'200.00	2'000.00	391'852.70	14'184.75
011	LEGISLATIF	105'140.60		115'800.00		130'534.45	
011.30	CHARGES DE PERSONNEL	87'378.15		97'800.00		106'786.85	
011.300.00	Bureaux de vote et élections	7'000.00		6'000.00		16'093.75	
011.300.10	Conseil Général	68'739.95		80'000.00		76'670.00	
011.301.00	Personnel technique/maintenance	2'848.40		2'500.00		3'204.70	
011.303.00	AVS/AI/AC/APG/LAFS	7'296.50		8'700.00		8'986.70	
011.304.00	Caisse de pension et prévoyance	258.90		200.00		297.25	
011.305.00	Assurance maladie et accidents	1'234.40		400.00		1'534.45	
011.31	BIENS ET SERVICES	17'762.45		18'000.00		23'747.60	
011.310.00	Fournitures bureau, imprimés	877.95		500.00			
011.316.10	Location matériel	2'160.00		1'500.00		2'484.00	
011.318.00	Votations et élections	14'263.25		16'000.00		21'025.60	
011.318.40	Frais de ports	461.25				238.00	
012	EXECUTIF	254'423.45	2'455.25	262'400.00	2'000.00	261'318.25	14'184.75
012.30	CHARGES DE PERSONNEL	253'511.65		260'700.00		256'282.80	
012.300.00	Autorités et commissions	221'756.25		225'600.00		222'271.25	
012.303.00	AVS/AI/AC/APG/LAFS	17'104.45		18'300.00		17'260.60	
012.304.00	Caisse pension et prévoyance	10'620.00		10'800.00		10'620.00	
012.305.00	Assurance maladie et accidents	4'030.95		4'000.00		4'750.95	
012.309.00	Formation et perfectionnement			2'000.00		1'380.00	
012.31	BIENS ET SERVICES	911.80		1'700.00		5'035.45	
012.311.00	Equipement informatique Conseil			1'500.00		2'195.00	
012.317.10	Frais de déplacements	911.80		200.00		2'840.45	
012.43	CONTRIBUTIONS DE TIERS		2'455.25		2'000.00		14'184.75
012.436.70	Rbt salaires, APG, jetons stés		2'455.25		2'000.00		14'184.75

Compte	Désignation	Comptes 2014		Budget 2014		Comptes 2013	
		Charges	Revenus	Charges	Revenus	Charges	Revenus
02	ADMINISTRATION GENERALE	2'212'988.08	83'912.90	2'235'700.00	54'000.00	2'038'044.55	54'174.25
020	ADMIN. DES FINANCES ET CONTRIBUTIONS	378'148.20	21'788.00	386'600.00	20'000.00	348'458.80	21'186.00
020.30	CHARGES DE PERSONNEL	299'146.60		309'100.00		282'472.80	
020.300.00	Commissions	4'242.50		3'100.00		3'785.00	
020.301.00	Personnel des contributions	239'542.65		246'000.00		225'972.15	
020.303.00	AVS/AI/AC/APG/LAFS	23'226.05		24'400.00		22'131.25	
020.304.00	Caisse pension et prévoyance	23'851.05		23'100.00		21'381.95	
020.305.00	Assurance maladie et accidents	8'284.35		10'500.00		9'202.45	
020.309.00	Formation et perfectionnement			2'000.00			
020.31	BIENS ET SERVICES	79'001.60		77'500.00		65'986.00	
020.310.00	Matériel de bureau	5'072.00		5'000.00		2'268.15	
020.311.00	Mobilier & machines de bureau	3'560.10		6'000.00			
020.315.30	Maintenance mobilier et applic. informatiques	2'864.80		3'500.00		2'928.70	
020.317.10	Frais de déplacements	217.00		500.00		254.10	
020.318.00	Frais fiduciaire	12'204.00		13'000.00		12'204.00	
020.318.10	Frais d'encaissements	24'687.40		18'500.00		17'117.20	
020.318.12	Frais encais. cartes (débits directs/crédits)	153.10				19.19	
020.318.25	Frais de banques et CCP	16'082.65		17'000.00		17'194.66	
020.318.40	Frais de ports	14'160.55		14'000.00		14'000.00	
020.43	CONTRIBUTIONS DE TIERS		21'788.00		20'000.00		21'186.00
020.431.00	Emoluments déclarations fiscales		12'720.00		11'500.00		12'480.00
020.431.10	Tâches facultatives s/contributions		9'068.00		8'500.00		8'706.00
021	ADMINISTRATION DE DISTRICT	56'112.00		56'600.00		54'705.60	
021.35	PARTICIPATIONS A COLLECT. PUBLIQUES	56'112.00		56'600.00		54'705.60	
021.352.00	Cotisations Région Bas-Valais (ARMS-OIDC)	46'500.00		47'000.00		45'384.00	
021.352.10	Cotisations préfecture	1'602.00		1'600.00		1'553.60	
021.352.20	Contribution au fonds régional	8'010.00		8'000.00		7'768.00	

Compte	Désignation	Comptes 2014		Budget 2014		Comptes 2013	
		Charges	Revenus	Charges	Revenus	Charges	Revenus
029	ADMINISTRATION GENERALE ET DIVERS	1'778'727.88	62'124.90	1'792'500.00	34'000.00	1'634'880.15	32'988.25
029.30	CHARGES DE PERSONNEL	1'430'978.55		1'398'400.00		1'291'285.60	
029.301.00	Personnel de bureau	1'082'196.00		1'043'000.00		1'031'279.40	
029.301.01	Huissiers	4'000.00		4'000.00		4'000.00	
029.301.02	Personnel de piquet	8'200.00		5'200.00		5'200.00	
029.303.00	AVS/AI/AC/APG/LAFS	111'135.60		102'600.00		101'153.25	
029.304.00	Caisse pension et prévoyance	104'920.75		106'400.00		99'724.60	
029.305.00	Assurance maladie et accidents	34'402.90		42'200.00		39'567.30	
029.308.00	Personnel temporaire					5'015.50	
029.309.00	Formation et perfectionnement	1'760.70		5'000.00		730.00	
029.309.20	Retraite anticipée/départ	84'362.60		90'000.00		4'615.55	
029.31	BIENS ET SERVICES	230'399.33		268'500.00		237'344.55	
029.310.00	Fournitures bureau, journaux, B.O.	45'451.85		48'000.00		48'718.65	
029.310.10	Imprimés, brochures, règlements			3'000.00			
029.311.00	Mobilier & machines de bureau	9'528.90		14'500.00		1'878.10	
029.311.10	Parc informatique/Central téléphonique	13'550.15		15'000.00		13'288.30	
029.313.40	Carburant	577.65		1'000.00		441.45	
029.315.10	Entretien véhicule	513.95		1'500.00		1'203.20	
029.315.30	Maintenance mobilier et applic. informatiques	31'738.45		35'000.00		32'146.85	
029.317.00	Frais réceptions, manifest., décès	49'177.70		65'000.00		67'946.25	
029.317.10	Frais de déplacements	1'976.65		2'500.00		2'244.25	
029.317.20	Promotions économiques	8'695.60		5'000.00		2'932.40	
029.318.40	Frais de ports	15'395.28		20'000.00		14'950.35	
029.318.50	Frais d'actes/expertises/analyses	21'532.50		25'000.00		21'902.85	
029.318.60	Assurances RC+divers	17'978.40		18'000.00		16'545.75	
029.318.62	Assurances Véhicules	3'549.20		4'000.00		2'748.40	
029.318.65	Frais de téléphone	6'627.50		6'500.00		6'461.15	
029.318.80	Impôt cantonal	4'105.55		4'500.00		3'936.60	
029.36	SUBVENTIONS ACCORDEES	117'350.00		125'600.00		106'250.00	
029.366.30	Chèque famille	117'350.00		125'600.00		106'250.00	

Compte	Désignation	Comptes 2014		Budget 2014		Comptes 2013	
		Charges	Revenus	Charges	Revenus	Charges	Revenus
029.41	PATENTES ET CONCESSIONS		750.00		1'000.00		1'200.00
029.411.00	Concessions		750.00		1'000.00		1'200.00
029.42	REVENUS DE BIENS		14'481.70		13'000.00		16'703.60
029.427.00	Fermage		14'481.70		13'000.00		16'703.60
029.43	CONTRIBUTIONS DE TIERS		38'893.20		12'000.00		7'084.65
029.431.10	Emoluments administratifs		981.90		500.00		690.90
029.435.00	Imprimés et matériel		4'534.00		1'500.00		685.40
029.435.10	Recettes des carnatzets et salles		1'240.40				1'134.50
029.436.00	Photocopies et Ports		6'139.80		5'000.00		4'573.85
029.436.10	Participations pour dommages		16'486.90				
029.436.70	Rbt de salaires, APG		9'510.20		5'000.00		
029.45	PARTICIPATIONS DE COLLECTIVITES PUBLIQUES		8'000.00		8'000.00		8'000.00
029.452.00	Gestion administrative bourgeoisie		8'000.00		8'000.00		8'000.00

Compte	Désignation	Comptes 2014		Budget 2014		Comptes 2013	
		Charges	Revenus	Charges	Revenus	Charges	Revenus
09	BATIMENTS ADMINISTRATIFS	197'148.20	40'602.15	307'600.00	39'000.00	324'912.40	39'282.70
090	BATIMENTS ADMINISTRATIFS	197'148.20	40'602.15	307'600.00	39'000.00	324'912.40	39'282.70
090.30	CHARGES DE PERSONNEL	7'827.75		4'500.00		3'969.00	
090.301.00	Personnel technique/maintenance	6'261.10		3'500.00		3'152.20	
090.303.00	AVS/AI/AC/APG/LAFS	588.50		400.00		303.95	
090.304.00	Caisse pension et prévoyance	569.00		300.00		292.40	
090.305.00	Assurance maladie et accidents	409.15		300.00		220.45	
090.31	BIENS ET SERVICES	139'320.45		113'100.00		120'943.40	
090.312.0	Chauffage/électricité/eau	37'867.80		36'000.00		37'222.15	
090.313.00	Matériel+contrat sanitaires	5'603.10		4'500.00		4'473.70	
090.314.0	Entretien/rénovation des immeubles	40'894.90		16'500.00		23'170.65	
090.314.90	Nettoyages/Conciergerie	49'651.20		50'400.00		50'396.40	
090.318.61	Assurances Incendie+Bâtiments	5'303.45		5'700.00		5'680.50	
090.33	AMORTISSEMENTS COMPTABLES	50'000.00		190'000.00		200'000.00	
090.331.00	Amortissement ordinaire-patrimoine admin.	50'000.00		190'000.00		200'000.00	
090.42	REVENUS DE BIENS		35'050.00		39'000.00		38'650.00
090.427.00	Loyers		35'050.00		39'000.00		38'650.00
090.43	CONTRIBUTIONS DE TIERS		5'552.15				632.70
090.436.10	Participations pour dommages		5'552.15				632.70

Compte	Désignation	Comptes 2014		Budget 2014		Comptes 2013	
		Charges	Revenus	Charges	Revenus	Charges	Revenus
1	SECURITE PUBLIQUE	2'311'551.25	436'280.10	2'278'700.00	353'000.00	2'318'516.80	397'980.80
10	PROTECTION JURIDIQUE	420'499.15	204'360.55	490'100.00	166'500.00	472'191.90	183'804.50
100	CADASTRE, POIDS ET MESURES	161'400.25	49'570.00	240'900.00	43'000.00	214'457.90	43'310.00
100.30	CHARGES DE PERSONNEL	58'933.15		73'900.00		64'941.65	
100.301.00	Teneurs du cadastre	46'935.85		59'800.00		52'529.30	
100.303.00	AVS/AI/AC/APG/LAFS	5'745.40		5'900.00		5'107.85	
100.304.00	Caisse pension et prévoyance	4'598.05		5'800.00		5'306.40	
100.305.00	Assurance maladie et accidents	1'653.85		2'400.00		1'998.10	
100.31	BIENS ET SERVICES	102'467.10		167'000.00		149'516.25	
100.310.00	Matériel de bureau, imprimés			500.00			
100.315.30	Maintenance mobilier et applic. informatiques	9'221.95		9'500.00		9'101.90	
100.318.00	Géomètre	79'745.15		140'000.00		126'444.55	
100.318.20	Géomatique/Réseaux	13'500.00		17'000.00		13'969.80	
100.43	CONTRIBUTIONS DE TIERS		49'570.00		43'000.00		43'310.00
100.431.00	Mutations et attestations		14'320.00		13'000.00		12'510.00
100.431.10	Mise à jour du cadastre		35'250.00		30'000.00		30'800.00
101	JUSTICE DIVERS + DROIT DE CITE	1'670.00	20'500.00	1'600.00	10'500.00	1'320.00	7'800.00
101.30	CHARGES DE PERSONNEL	1'670.00		1'600.00		1'320.00	
101.300.00	Autorités et commissions	1'670.00		1'600.00		1'320.00	
101.43	CONTRIBUTIONS DE TIERS		20'500.00		10'500.00		7'800.00
101.431.20	Emoluments administratifs		20'500.00		10'500.00		7'800.00

Compte	Désignation	Comptes 2014		Budget 2014		Comptes 2013	
		Charges	Revenus	Charges	Revenus	Charges	Revenus
102	OFFICE DE LA POPULATION	257'428.90	134'290.55	247'600.00	113'000.00	256'414.00	132'694.50
102.30	CHARGES DE PERSONNEL	180'609.25		184'000.00		178'796.90	
102.301.00	Personnel administratif	146'315.65		147'800.00		144'144.00	
102.303.00	AVS/AI/AC/APG/LAFS	14'045.85		14'500.00		13'981.55	
102.304.00	Caisse pension et prévoyance	14'637.65		14'600.00		14'421.00	
102.305.00	Assurance maladie et accidents	5'610.10		6'100.00		5'690.35	
102.309.00	Formation et perfectionnement			1'000.00		560.00	
102.31	BIENS ET SERVICES	76'819.65		63'600.00		77'617.10	
102.310.00	Matériel de bureau	1'592.40		1'000.00		897.95	
102.311.00	Mobilier & machines de bureau	663.10		1'000.00		2'014.20	
102.315.30	Maintenance mobilier et applic. informatiques	7'296.55		4'100.00		5'488.70	
102.317.10	Frais de déplacements	238.80		500.00		327.00	
102.318.30	Actes d'origine, cartes d'identité, etc.	16'615.30		21'000.00		17'569.00	
102.318.31	Permis de séjour et d'établissement	44'413.50		30'000.00		45'320.25	
102.318.40	Frais de ports	5'000.00		5'000.00		5'000.00	
102.318.65	Frais de téléphone	1'000.00		1'000.00		1'000.00	
102.43	CONTRIBUTIONS DE TIERS		134'290.55		113'000.00		132'694.50
102.431.30	Actes d'origine, cartes identité, attestations, etc.		46'417.55		48'000.00		44'208.00
102.431.31	Permis de séjour et d'établissement		87'873.00		65'000.00		88'486.50

Compte	Désignation	Comptes 2014		Budget 2014		Comptes 2013	
		Charges	Revenus	Charges	Revenus	Charges	Revenus
11	POLICE	1'280'227.60	39'710.00	1'272'000.00	28'500.00	1'337'755.40	40'992.10
113	SERVICE DE POLICE	1'280'227.60	39'710.00	1'272'000.00	28'500.00	1'337'755.40	40'992.10
113.30	CHARGES DE PERSONNEL	14'597.90		16'100.00		10'994.85	
113.300.00	Commission de police	3'315.00		3'800.00		3'400.00	
113.301.00	Patrouilleur adulte	10'079.70		11'000.00		6'824.80	
113.303.00	AVS/AI/AC/APG/LAFS	1'046.90		1'200.00		662.00	
113.305.00	Assurance maladie et accidents	156.30		100.00		108.05	
113.31	BIENS ET SERVICES	7'765.45		9'500.00		7'161.55	
113.318.00	Surveillance des lieux publics	1'182.60		1'500.00			
113.318.10	Mise en fourrière	348.85				1'032.55	
113.318.15	Patrouilleurs (écoliers)	6'234.00		6'000.00		6'129.00	
113.318.20	Greffier			1'000.00			
113.318.65	Frais de téléphone			1'000.00			
113.33	AMORTISSEMENTS COMPTABLES	29'396.25		20'000.00		39'999.00	
113.331.00	Amortissement ordinaire-patrimoine admin.	29'396.25		20'000.00		39'999.00	
113.35	PARTICIPATION A COLLECTIVITES PUBLIQUES	1'228'468.00		1'226'400.00		1'279'600.00	
113.352.00	Police de Monthey "Prestations"	1'200'000.00		1'200'000.00		1'200'000.00	
113.352.10	Police de Monthey "Equipement"	28'468.00		26'400.00		79'600.00	
113.41	PATENTES ET CONCESSIONS		1'400.00		1'500.00		2'100.00
113.410.00	Débit et vente de boissons		1'400.00		1'500.00		2'100.00
113.43	CONTRIBUTIONS DE TIERS		38'310.00		27'000.00		38'892.10
113.431.00	Taxes prolong. heures d'ouverture		7'140.00		3'000.00		4'260.00
113.434.00	Fourrière						291.60
113.437.00	Amendes		31'170.00		24'000.00		34'340.50

Compte	Désignation	Comptes 2014		Budget 2014		Comptes 2013	
		Charges	Revenus	Charges	Revenus	Charges	Revenus
12	JUSTICE	339'947.50	34'143.10	275'600.00	26'000.00	286'837.70	33'211.85
120	AUTORITES JUDICIAIRES	33'473.95	16'893.10	30'800.00	8'000.00	32'774.40	10'891.85
120.30	CHARGES DE PERSONNEL	24'010.20		23'000.00		24'845.25	
120.300.00	Justice communale	23'000.00		21'000.00		23'000.00	
120.303.00	AVS/AI/AC/APG/LAFS	1'584.00		1'400.00		1'600.50	
120.305.00	Assurance maladie et accidents	-573.80		600.00		244.75	
120.31	BIENS ET SERVICES	9'463.75		7'800.00		7'929.15	
120.310.00	Matériel de bureau, imprimés	709.25		1'000.00		1'389.50	
120.311.00	Mobilier & machines de bureau			1'000.00		2'823.15	
120.315.00	Entretien mobilier/machines bureau			500.00			
120.318.10	Greffier	7'008.00		4'000.00		2'975.85	
120.318.40	Frais de ports	1'746.50		1'300.00		740.65	
120.43	CONTRIBUTIONS DE TIERS		16'893.10		8'000.00		10'891.85
120.431.00	Emoluments		16'893.10		8'000.00		10'891.85
121	TRIBUNAL DE DISTRICT	25'647.60		46'000.00		27'983.50	
121.35	PARTICIPATIONS A COLLECT. PUBLIQUES	20'090.90		40'000.00		22'219.75	
121.352.15	Tribunal du district de Monthey	20'090.90		40'000.00		22'219.75	
121.36	SUBVENTIONS ACCORDEES	5'556.70		6'000.00		5'763.75	
121.362.16	Ministère public du Bas-Valais (St-Maurice)	5'556.70		6'000.00		5'763.75	

Compte	Désignation	Comptes 2014		Budget 2014		Comptes 2013	
		Charges	Revenus	Charges	Revenus	Charges	Revenus
122	AUTORITE DE PROTEC. DE L'ENFANT ET DE L'ADULTE	280'825.95	17'250.00	198'800.00	18'000.00	226'079.80	22'320.00
122.30	CHARGES DE PERSONNEL	93'206.90		66'000.00		64'933.20	
122.301.00	Tutelle générale	77'848.60		52'800.00		51'398.05	
122.303.00	AVS/AI/AC/APG/LAFS	7'473.40		5'200.00		4'980.95	
122.304.00	Caisse pension et prévoyance	5'440.70		5'600.00		5'422.20	
122.305.00	Assurance maladie et accidents	2'014.20		2'400.00		2'152.00	
122.309.00	Formation et perfectionnement	430.00				980.00	
122.31	BIENS ET SERVICES	9'016.45		10'800.00		14'229.90	
122.310.00	Matériel de bureau	864.05		300.00		447.95	
122.317.10	Frais de déplacements	926.80		1'000.00		1'155.00	
122.318.20	Tutelle régionale	6'804.00		8'000.00		7'776.00	
122.318.40	Frais de ports			800.00		500.00	
122.318.50	Frais d'expertises/analyses			700.00		4'350.95	
122.318.65	Frais de téléphone	421.60					
122.35	PARTICIPATIONS A COLLECT. PUBLIQUES	178'602.60		122'000.00		146'916.70	
122.352.00	APEA (Chambre pupillaire régionale)	178'602.60		122'000.00		146'916.70	
122.43	CONTRIBUTIONS DE TIERS		17'250.00		18'000.00		22'320.00
122.431.00	Emoluments		17'250.00		18'000.00		22'320.00

Compte	Désignation	Comptes 2014		Budget 2014		Comptes 2013	
		Charges	Revenus	Charges	Revenus	Charges	Revenus
14	POLICE DU FEU	233'271.65	158'066.45	196'400.00	132'000.00	190'648.20	139'972.35
140	POLICE DU FEU	233'271.65	158'066.45	196'400.00	132'000.00	190'648.20	139'972.35
140.30	CHARGES DE PERSONNEL	83'790.20		63'100.00		61'596.70	
140.300.00	Commission	2'590.00		1'700.00		2'330.00	
140.301.00	Corps SP, sinistres	22'746.60		20'000.00		16'566.70	
140.301.10	Corps SP, formation et cours	48'643.60		32'000.00		35'028.50	
140.301.20	Maintenance instal. et équip.	5'989.95		4'500.00		3'476.80	
140.303.00	AVS/AI/AC/APG/LAFS	851.40		800.00		472.30	
140.304.00	Caisse pension et prévoyance	19.55		400.00		107.20	
140.305.00	Assurance maladie et accidents	137.60		300.00		142.90	
140.305.10	Caisse de secours	413.00		400.00		385.00	
140.309.00	Formation et perfectionnement	1'340.00		2'000.00		940.00	
140.309.10	Visites médicales	1'058.50		1'000.00		2'147.30	
140.31	BIENS ET SERVICES	122'102.40		109'100.00		102'406.15	
140.310.00	Matériel de bureau	701.70		1'000.00		1'746.60	
140.311.00	Mobilier & machines de bureau	340.00					
140.311.10	Equipement et matériel SP	6'691.90		3'500.00		2'391.05	
140.311.20	Matériel subventionné SP	28'684.20		25'000.00		46'371.35	
140.312.00	Chauffage/électricité/eau	8'943.30		9'700.00		12'574.40	
140.313.10	Subsistance	4'087.00		2'500.00		2'012.90	
140.313.40	Carburant	1'271.45		1'300.00		920.10	
140.314.00	Entretien & rénovation d'immeubles	13'238.15		1'000.00		8'942.70	
140.314.90	Nettoyages/Conciergerie			1'000.00			
140.315.00	Entretien mobilier/machines/radios	7'020.80		13'000.00		4'770.60	
140.315.10	Entretien véhicules	5'883.35		5'000.00		6'180.90	
140.315.25	Entretien/remplacement bornes hydrantes	9'229.00		8'000.00		1'291.55	
140.316.00	Radio et SMT	912.00		1'000.00		912.00	
140.317.00	Jubilaires	969.35				911.00	
140.317.10	Frais de déplacements	911.40		500.00		1'270.40	

Compte	Désignation	Comptes 2014		Budget 2014		Comptes 2013	
		Charges	Revenus	Charges	Revenus	Charges	Revenus
140.318.10	Sinistres CSP extérieurs	15'710.15		2'000.00		275.40	
140.318.50	Etudes			25'000.00			
140.318.61	Assurances Incendie+Bâtiments	290.00		500.00		322.80	
140.318.62	Assurances Véhicules	1'894.10		2'000.00		1'894.10	
140.318.65	Frais de téléphone	518.40		600.00		518.40	
140.319.00	Corps SP perte de gains	13'163.15		5'000.00		7'469.90	
140.319.10	Cotisations	1'643.00		1'500.00		1'630.00	
140.33	AMORTISSEMENTS COMPTABLES	23'995.05		21'000.00		23'525.35	
140.331.00	Amortissement ordinaire-patrimoine admin.	23'995.05		21'000.00		23'525.35	
140.35	PARTICIPATIONS A COLLECT. PUBLIQUES	3'384.00		3'200.00		3'120.00	
140.351.40	Frais eAlarm (Etat du Vs)	3'384.00		3'200.00		3'120.00	
140.43	CONTRIBUTIONS DE TIERS		145'152.35		122'000.00		119'772.35
140.430.00	Taxe d'exemption		113'304.30		118'000.00		116'276.35
140.434.00	Interventions		30'403.55		4'000.00		3'496.00
140.435.00	Matériel		800.00				
140.436.50	Participations de tiers		644.50				
140.46	SUBVENTIONS ACQUISES		12'914.10		10'000.00		20'200.00
140.461.00	Matériel		12'914.10		10'000.00		20'200.00

Compte	Désignation	Comptes 2014		Budget 2014		Comptes 2013	
		Charges	Revenus	Charges	Revenus	Charges	Revenus
16	PROT. DE LA POPULATION ET DES BIENS CULTURELS	37'605.35		44'600.00		31'083.60	
160	PROTECTION CIVILE	29'652.85		28'600.00		24'808.60	
160.30	CHARGES DE PERSONNEL	1'619.75		800.00		781.55	
160.301.00	Personnel technique/maintenance	1'209.20		500.00		577.90	
160.303.00	AVS/AI/AC/APG/LAFS	221.65		100.00		109.60	
160.304.00	Caisse pension et prévoyance	109.90		100.00		53.60	
160.305.00	Assurance maladie et accidents	79.00		100.00		40.45	
160.31	BIENS ET SERVICES	3'034.10		2'800.00		4'027.05	
160.312.00	Abris PC Chauffage/électricité/eau	632.65		600.00		147.35	
160.314.00	Abris PC Entretien & rénovation			1'000.00		3'201.80	
160.314.90	Nettoyages/Conciergerie			500.00			
160.318.16	Frais Polyalert	1'786.90					
160.318.61	Assurances Incendie+Bâtiments	614.55		700.00		677.90	
160.33	AMORTISSEMENTS COMPTABLES	24'999.00		25'000.00		20'000.00	
160.331.00	Amortissement ordinaire-patrimoine admin.	24'999.00		25'000.00		20'000.00	
160.43	CONTRIBUTIONS DE TIERS						-49'440.00
160.430.10	Abris PC, contributions de remplacement						-49'440.00
160.48	PRELEVEMENT SUR LES FINANCEMENTS SPECIAUX						49'440.00
160.480.00	Prélèvements sur les financements spéciaux						49'440.00
161	PROTECTION DE LA POPULATION	7'952.50		16'000.00		6'275.00	
161.30	CHARGES DE PERSONNEL	1'845.00		11'000.00		1'275.00	
161.300.00	EMC Etat major communal	1'845.00		10'000.00		1'275.00	
161.303.00	AVS/AI/AC/APG/LAFS			1'000.00			
161.31	BIENS ET SERVICES	6'107.50		5'000.00		5'000.00	
161.310.00	Système d'alarme au voisinage	4'783.90		5'000.00		5'000.00	
161.311.00	Mobilier, matériel et machines de bureau EMC	1'091.90					
161.317.10	Frais de déplacement, repas, divers	231.70					

Compte	Désignation	Comptes 2014		Budget 2014		Comptes 2013	
		Charges	Revenus	Charges	Revenus	Charges	Revenus
2	ENSEIGNEMENT ET FORMATION	8'364'165.10	439'895.25	9'244'000.00	442'100.00	8'011'813.45	396'680.45
20	ECOLE ENFANTINE	151'850.95	24'179.35	176'200.00	12'600.00	103'633.70	12'600.00
200	ECOLE ENFANTINE	151'850.95	24'179.35	176'200.00	12'600.00	103'633.70	12'600.00
200.30	CHARGES DE PERSONNEL	10'767.20		8'800.00		6'218.10	
200.301.10	Personnel technique/maintenance	8'612.35		7'000.00		4'938.40	
200.303.00	AVS/AI/AC/APG/LAFS	809.45		700.00		476.20	
200.304.00	Caisse pension et prévoyance	782.65		600.00		458.05	
200.305.00	Assurance maladie et accidents	562.75		500.00		345.45	
200.31	BIENS ET SERVICES	141'083.75		167'400.00		97'415.60	
200.310.00	Fournitures et matériel	10'396.05		16'500.00		9'269.60	
200.311.00	Mobilier & machines			6'000.00			
200.312.0	Chauffage/électricité/eau	24'808.85		22'800.00		21'504.90	
200.313.00	Matériel+contrat sanitaires	3'116.55		3'000.00		2'856.25	
200.314.0	Maintenance & rénovation d'immeubles	40'998.05		51'500.00		1'862.25	
200.314.90	Nettoyages/Conciergerie	35'385.00		38'800.00		38'101.90	
200.318.10	Transport des élèves	12'534.80		10'000.00		9'590.60	
200.318.20	Activité sportives et culturelles	9'224.55		13'500.00		9'150.55	
200.318.61	Assurances Incendie+Bâtiments	3'214.20		3'500.00		3'483.15	
200.318.65	Frais de téléphone	1'405.70		1'800.00		1'596.40	

Compte	Désignation	Comptes 2014		Budget 2014		Comptes 2013	
		Charges	Revenus	Charges	Revenus	Charges	Revenus
200.42	REVENUS DE BIENS		12'600.00		12'600.00		12'600.00
200.427.00	Loyers appartements		12'600.00		12'600.00		12'600.00
200.43	CONTRIBUTIONS DE TIERS		11'579.35				
200.436.10	Participations pour dommages		11'579.35				
21	ECOLE PUBLIQUE OBLIGATOIRE	7'327'454.45	242'771.15	8'100'300.00	230'500.00	7'041'893.30	209'485.10
210	ECOLE PRIMAIRE	5'240'753.90	38'127.70	5'854'300.00	39'000.00	4'992'625.65	42'281.60
210.30	CHARGES DE PERSONNEL	175'034.20		178'200.00		169'038.30	
210.301.00	Personnel pour activités particulières	108'698.50		121'000.00		118'207.50	
210.301.10	Personnel technique/maintenance	42'363.05		31'000.00		28'159.50	
210.303.00	AVS/AI/AC/APG/LAFS	13'485.35		14'500.00		13'180.50	
210.304.00	Caisse pension et prévoyance	8'357.35		7'300.00		7'120.65	
210.305.00	Assurance maladie et accidents	2'129.95		4'400.00		2'370.15	
210.31	BIENS ET SERVICES	854'174.25		957'500.00		738'216.75	
210.310.00	Fournitures et matériel	112'988.10		131'000.00		105'752.10	
210.311.00	Mobilier & machines	1'060.65		10'000.00		11'987.90	
210.312.0	Chauffage/électricité/eau	180'272.90		187'600.00		145'484.45	
210.313.00	Matériel+contrat sanitaires	25'441.60		30'000.00		24'402.20	
210.314.0	Maintenance & rénovation d'immeubles	117'253.10		138'000.00		99'992.00	

Compte	Désignation	Comptes 2014		Budget 2014		Comptes 2013	
		Charges	Revenus	Charges	Revenus	Charges	Revenus
210.314.90	Nettoyages/Conciergerie	254'103.85		293'000.00		213'118.95	
210.315.00	Entretien mobilier/machines	10'589.50		13'000.00		546.85	
210.317.10	Frais de déplacements	280.00				70.00	
210.318.10	Transport des élèves	66'090.00		67'000.00		59'992.20	
210.318.20	Activité sportives et culturelles	53'298.35		49'500.00		49'648.30	
210.318.61	Assurances Incendie+Bâtiments	30'947.85		36'200.00		25'899.90	
210.318.65	Frais de téléphone	1'848.35		2'200.00		1'321.90	
210.33	AMORTISSEMENTS COMPTABLES	1'325'936.15		1'985'000.00		1'407'452.20	
210.331.00	Amortissement ordinaire-patrimoine admin.	1'325'936.15		1'985'000.00		1'407'452.20	
210.36	SUBVENTIONS ACCORDEES	2'885'609.30		2'733'600.00		2'677'918.40	
210.361.20	Contrib. communale pour les élèves EE et EP	2'885'609.30		2'733'600.00		2'677'918.40	
210.43	CONTRIBUTIONS DE TIERS		9'903.70		1'000.00		8'249.90
210.433.00	Parents des élèves (Ecolage)		-30.00		1'000.00		2'760.00
210.436.10	Participations pour dommages		5'015.40				3'363.90
210.436.20	Elèves part. aux activités (cptes .318.20)		4'897.00				
210.436.40	Elèves part. pour matériel et divers		21.30				2'126.00
210.46	SUBVENTIONS ACQUISES		28'224.00		38'000.00		34'031.70
210.461.10	Matériel + activités scolaires				10'000.00		5'807.70
210.461.30	Pavillons scolaires		28'224.00		28'000.00		28'224.00

Compte	Désignation	Comptes 2014		Budget 2014		Comptes 2013	
		Charges	Revenus	Charges	Revenus	Charges	Revenus
211	CYCLE D'ORIENTATION	1'986'810.65	170'404.95	2'140'500.00	151'500.00	1'944'224.90	122'930.00
211.30	CHARGES DE PERSONNEL	68'378.90		108'500.00		80'634.95	
211.301.00	Personnel CO activités particulières	19'525.00		23'200.00		19'620.00	
211.301.10	Personnel technique/maintenance	14'305.65		28'500.00		21'695.80	
211.302.00	Personnel sport-étude régional	26'660.05		47'000.00		28'936.65	
211.303.00	AVS/AI/AC/APG/LAFS	5'782.90		5'100.00		6'803.45	
211.304.00	Caisse pension et prévoyance	1'080.65		2'600.00		1'778.60	
211.305.00	Assurance maladie et accidents	1'024.65		2'100.00		1'800.45	
211.31	BIENS ET SERVICES	556'853.55		637'400.00		461'490.05	
211.310.00	Fournitures et matériel	100'116.30		194'000.00		143'720.05	
211.311.00	Mobilier & machines	7'894.80		15'000.00		8'663.10	
211.312.00	Chauffage/électricité/eau	42'876.95		48'300.00		37'783.15	
211.313.00	Matériel+contrat sanitaires	6'598.15		7'200.00		6'321.65	
211.314.00	Maintenance & rénovation du bâtiment	63'913.60		24'000.00		32'450.20	
211.314.482	Pavillon Perraires (co 8 salles)	1'824.30		500.00		5'163.35	
211.314.90	Nettoyages/Conciergerie	158'712.60		156'400.00		150'269.95	
211.315.00	Entretien mobilier/machines	339.35		5'000.00		1'963.70	
211.318.10	Transport des élèves	32'889.00		36'000.00		37'096.00	
211.318.20	Activité sportives et culturelles	130'436.70		138'800.00		25'861.75	
211.318.61	Assurances Incendie+Bâtiments	11'251.80		12'200.00		12'197.15	
211.33	AMORTISSEMENTS COMPTABLES	305'000.00		310'000.00		375'000.00	
211.331.00	Amortissement ordinaire-patrimoine admin.	305'000.00		310'000.00		375'000.00	
211.36	SUBVENTIONS ACCORDEES	1'056'578.20		1'084'600.00		1'027'099.90	
211.361.21	Contrib. communale pour les élèves du CO	1'056'578.20		1'084'600.00		1'027'099.90	

Compte	Désignation	Comptes 2014		Budget 2014		Comptes 2013	
		Charges	Revenus	Charges	Revenus	Charges	Revenus
211.43	CONTRIBUTIONS DE TIERS		160'924.90		139'200.00		103'247.35
211.433.00	Classes régionales		79'365.60		82'000.00		76'361.00
211.436.10	Participations pour dommages		2'444.00				3'775.90
211.436.20	Elèves part. aux activités (cptes .318.20)		52'286.50				
211.436.40	Elèves part. pour matériel et divers		26'828.80		57'200.00		23'110.45
211.46	SUBVENTIONS ACQUISES		9'480.05		12'300.00		19'682.65
211.461.10	Matériel + activités scolaires		2'188.55		5'000.00		12'391.15
211.461.30	Pavillons scolaires		7'291.50		7'300.00		7'291.50
213	ECOLES SECONDAIRES DU 2EME DEGRE/COLLEGES	71'110.50	34'238.50	80'000.00	40'000.00	88'829.00	44'273.50
213.36	SUBVENTIONS ACCORDEES	71'110.50		80'000.00		88'829.00	
213.364.20	Railchecks étudiants	71'110.50		80'000.00		88'829.00	
213.46	SUBVENTIONS ACQUISES		34'238.50		40'000.00		44'273.50
213.461.24	Particip. canton aux frais transp. étudiants		34'238.50		40'000.00		44'273.50
215	ACTIVITES CREATRICES MANUELLES ET TEXTILES	28'779.40		25'500.00		16'213.75	
215.31	BIENS ET SERVICES	28'779.40		25'500.00		16'213.75	
215.310.00	Fournitures et matériel	23'753.65		25'500.00		16'213.75	
215.311.00	Mobilier & machines	5'025.75					

Compte	Désignation	Comptes 2014		Budget 2014		Comptes 2013	
		Charges	Revenus	Charges	Revenus	Charges	Revenus
22	ECOLEES SPECIALISEES	69'607.85	9'137.25	82'800.00	15'000.00	67'463.20	12'051.00
220	ECOLEES SPECIALISEES	69'607.85	9'137.25	82'800.00	15'000.00	67'463.20	12'051.00
220.35	PARTICIPATIONS A COLLECT. PUBLIQUES	14'220.75		23'000.00		12'828.50	
220.351.00	Ecoles spécialisées	14'220.75		23'000.00		12'828.50	
220.36	SUBVENTIONS ACCORDEES	55'387.10		59'800.00		54'634.70	
220.361.22	Contrib. communale pour les élèves en Institutions	17'234.60		23'800.00		16'534.70	
220.361.23	Part. comm. transport élèves en sit de handicap	38'152.50		36'000.00		38'100.00	
220.43	CONTRIBUTIONS DE TIERS		9'137.25		15'000.00		12'051.00
220.432.20	Contributions des parents		9'137.25		15'000.00		12'051.00
23	FORMATION PROFESSIONNELLE	282'001.25	81'106.85	314'900.00	94'000.00	317'790.40	112'905.10
239	FORMATION PROFESSIONNELLE	282'001.25	81'106.85	314'900.00	94'000.00	317'790.40	112'905.10
239.30	CHARGES DE PERSONNEL	5'150.55		3'400.00		4'841.30	
239.300.00	Commission	4'810.00		3'000.00		4'575.00	
239.303.00	AVS/AI/AC/APG/LAFS	298.55		400.00		233.25	
239.305.00	Assurance maladie et accidents	42.00				33.05	
239.31	BIENS ET SERVICES	18'967.00		31'500.00		47'107.50	
239.317.10	Frais de déplacements					28.00	
239.317.20	Présentation et promotion apprentis	3'000.00		3'000.00		3'000.00	
239.318.00	Cours d'appui pour apprentis	15'967.00		28'500.00		44'079.50	
239.36	SUBVENTIONS ACCORDEES	257'883.70		280'000.00		265'841.60	
239.364.10	Railchecks apprentis	148'046.20		170'000.00		172'106.60	
239.366.10	Contributions encouragement/bourse	109'837.50		110'000.00		93'735.00	
239.43	CONTRIBUTIONS DE TIERS		7'330.00		9'000.00		26'856.75
239.433.00	Cours d'appui pour apprentis		7'330.00		9'000.00		26'856.75
239.46	SUBVENTIONS ACQUISES		73'776.85		85'000.00		86'048.35
239.461.23	Particip. canton aux frais transp. apprentis		73'776.85		85'000.00		86'048.35

Compte	Désignation	Comptes 2014		Budget 2014		Comptes 2013	
		Charges	Revenus	Charges	Revenus	Charges	Revenus
29	AUTRES TACHES D'ENSEIGNEMENT	533'250.60	82'700.65	569'800.00	90'000.00	481'032.85	49'639.25
290	ADMINISTRATION	521'049.40	82'700.65	557'100.00	90'000.00	469'094.25	49'639.25
290.30	CHARGES DE PERSONNEL	495'862.15		528'000.00		446'709.60	
290.300.00	Commission scolaire	8'550.00		5'000.00		5'125.00	
290.301.00	Personnel administratif	390'227.20		400'000.00		345'021.40	
290.303.00	AVS/AI/AC/APG/LAFS	38'397.80		39'400.00		34'811.50	
290.304.00	Caisse pension et prévoyance	41'343.00		42'700.00		38'129.50	
290.305.00	Assurance maladie et accidents	12'384.15		16'700.00		13'889.70	
290.307.00	Prestations aux retraités (pont AVS)	4'200.00		4'200.00		4'200.00	
290.309.00	Formation continue	760.00		20'000.00		5'532.50	
290.31	BIENS ET SERVICES	25'187.25		29'100.00		22'384.65	
290.310.00	Frais publication et abts	4'675.20		6'000.00		4'588.15	
290.311.00	Mobilier & équipements	2'378.30		8'000.00		159.00	
290.313.40	Carburant	945.30		1'500.00		1'159.40	
290.315.10	Entretien véhicules	3'413.45		1'000.00		2'819.80	
290.317.10	Frais de déplacements	2'667.40		2'000.00		2'705.20	
290.318.40	Frais de ports	2'012.70		1'800.00		1'959.00	
290.318.62	Assurances véhicules	1'235.60		1'300.00		1'235.60	
290.318.65	Frais de téléphone	7'279.30		7'000.00		7'258.50	
290.319.10	Cotisations	580.00		500.00		500.00	
290.43	CONTRIBUTIONS DE TIERS		4'787.20				
290.436.70	Rbt salaires, APG		4'787.20				
290.46	SUBVENTIONS ACQUISES		77'913.45		90'000.00		49'639.25
290.461.00	Direction des écoles		77'913.45		90'000.00		49'639.25
291	ORIENTATION PROFESSIONNELLE	12'201.20		12'700.00		11'938.60	
291.35	PARTICIPATIONS A COLLECT. PUBLIQUES	12'201.20		12'700.00		11'938.60	
291.352.00	Centre d'information / d'orientation	12'201.20		12'700.00		11'938.60	

Compte	Désignation	Comptes 2014		Budget 2014		Comptes 2013	
		Charges	Revenus	Charges	Revenus	Charges	Revenus
3	CULTURE, LOISIRS ET CULTE	1'952'024.15	151'976.60	1'954'400.00	98'400.00	1'967'790.05	102'739.10
30	ENCOURAGEMENT A LA CULTURE	512'970.50	55'212.55	559'100.00	34'000.00	493'843.00	35'146.20
300	BIBLIOTHEQUE	235'301.50	8'765.85	261'200.00	11'000.00	238'162.40	8'951.60
300.30	CHARGES DE PERSONNEL	185'757.45		200'100.00		184'154.85	
300.301.00	Bibliothécaires	148'107.80		161'000.00		145'893.10	
300.301.10	Personnel technique/maintenance	1'531.70		1'000.00		3'020.85	
300.303.00	AVS/AI/AC/APG/LAFS	14'219.50		15'700.00		14'249.75	
300.304.00	Caisse pension et prévoyance	16'412.35		14'300.00		14'129.40	
300.305.00	Assurance maladie et accidents	5'296.10		7'100.00		6'291.75	
300.309.00	Formation et perfectionnement	190.00		1'000.00		570.00	
300.31	BIENS ET SERVICES	49'544.05		61'100.00		54'007.55	
300.310.00	Fournit. bureau, matériel, photocopieuse	5'962.15		5'400.00		5'635.45	
300.310.10	Abonnements	903.00		800.00		804.00	
300.310.20	Acquisitions de livres	16'735.15		20'000.00		18'382.65	
300.310.40	Animations et divers	4'751.05		1'500.00		1'567.35	
300.311.00	Mobilier & machines	513.55		2'000.00		6'469.25	
300.314.00	Maintenance & rénovation du bâtiment	3'103.75		500.00		1'936.60	
300.314.90	Nettoyages/Conciergerie	6'017.40		5'900.00		6'178.30	
300.315.00	Entretien mobilier & machines					112.30	
300.315.30	Maintenance applic. informatiques	8'891.75		21'000.00		9'564.60	
300.317.10	Frais de déplacement	1'203.75		2'500.00		1'694.80	
300.318.40	Frais de ports	58.95				148.50	
300.318.61	Assurances Incendie+Bâtiments	1'023.55		1'100.00		1'108.75	
300.319.10	Cotisations annuelles	380.00		400.00		405.00	
300.43	CONTRIBUTIONS DE TIERS		612.85		1'300.00		1'125.60
300.434.00	Cartes sympathisants		385.00		600.00		435.00
300.435.00	Imprimés, photocopies, matériel		227.85		700.00		690.60
300.46	SUBVENTIONS ACQUISES		8'153.00		9'700.00		7'826.00
300.461.00	Gestion de la bibliothèque		8'153.00		9'700.00		7'826.00

Compte	Désignation	Comptes 2014		Budget 2014		Comptes 2013	
		Charges	Revenus	Charges	Revenus	Charges	Revenus
301	MUSEES	16'020.00		16'000.00		15'536.00	
301.365.00	Fond. historiques du Chablais	16'020.00		16'000.00		15'536.00	
303	SOCIETES LOCALES	74'649.70		96'000.00		63'808.00	
303.30	CHARGES DE PERSONNEL	1'343.85		700.00		430.00	
303.301.00	Personnel technique/maintenance	1'074.85		500.00		341.50	
303.303.00	AVS/AI/AC/APG/LAFS	101.05		100.00		32.95	
303.304.00	Caisse pension et prévoyance	97.70		100.00		31.70	
303.305.00	Assurance maladie et accidents	70.25				23.85	
303.31	BIENS ET SERVICES	38'645.85		60'300.00		28'808.00	
303.311.00	Mobilier & machines					404.15	
303.311.10	Association Vieux Collombey-Muraz	13'165.20		31'000.00			
303.312.0	Chauffage/électricité/eau	13'952.35		13'100.00		12'622.80	
303.313.00	Matériel+contrat sanitaires	887.40		900.00		910.00	
303.314.0	Maintenance & rénovation d'immeubles	1'112.95		2'500.00		2'376.05	
303.314.90	Nettoyages/Conciergerie	8'157.30		11'300.00		11'010.00	
303.318.61	Assurances Incendie+Bâtiments	1'370.65		1'500.00		1'485.00	
303.36	SUBVENTIONS ACCORDEES	34'660.00		35'000.00		34'570.00	
303.365.00	Sociétés culturelles	34'660.00		35'000.00		34'570.00	

Compte	Désignation	Comptes 2014		Budget 2014		Comptes 2013	
		Charges	Revenus	Charges	Revenus	Charges	Revenus
304	ECOLE DE SOLFEGE	15'823.40	3'800.00	17'300.00	2'000.00	16'889.45	100.00
304.30	CHARGES DE PERSONNEL	15'621.00		16'500.00		16'129.85	
304.301.00	Professeurs de l'école de solfège	14'067.60		15'000.00		14'507.40	
304.303.00	AVS/AI/AC/APG/LAFS	1'350.90		1'500.00		1'407.25	
304.305.00	Assurance maladie et accidents	202.50				215.20	
304.31	BIENS ET SERVICES	202.40		800.00		759.60	
304.310.00	Matériel et frais	202.40		800.00		759.60	
304.43	CONTRIBUTIONS DE TIERS		3'800.00		2'000.00		100.00
304.433.00	Ecolage		3'800.00		2'000.00		100.00

Compte	Désignation	Comptes 2014		Budget 2014		Comptes 2013	
		Charges	Revenus	Charges	Revenus	Charges	Revenus
309	AUTRES TACHES CULTURELLES	171'175.90	42'646.70	168'600.00	21'000.00	159'447.15	26'094.60
309.30	CHARGES DE PERSONNEL	60'349.90		54'400.00		47'521.15	
309.300.00	Commission culture, sport et jeunesse	9'022.50		7'300.00		9'002.50	
309.301.00	Personnel manifestations	27'217.75		12'500.00		7'467.05	
309.301.10	Personnel technique/maintenance	17'332.15		24'500.00		22'682.60	
309.303.00	AVS/AI/AC/APG/LAFS	2'815.70		4'000.00		3'490.80	
309.304.00	Caisse pension et prévoyance	2'422.55		3'400.00		2'727.60	
309.305.00	Assurance maladie et accidents	1'539.25		2'700.00		2'150.60	
309.31	BIENS ET SERVICES	57'975.40		46'200.00		48'507.45	
309.311.00	Oeuvres d'art	1'696.80		1'200.00		1'200.00	
309.317.00	Manifestations et réceptions	56'278.60		45'000.00		47'237.45	
309.317.10	Frais de déplacements					70.00	
309.33	AMORTISSEMENTS COMPTABLES	12'000.00		12'000.00		12'000.00	
309.331.00	Amortissement ordinaire-patrimoine admin.	12'000.00		12'000.00		12'000.00	
309.36	SUBVENTIONS ACCORDEES	40'850.60		56'000.00		51'418.55	
309.365.00	Tamoil SA - sponsoring sociétés	10'000.00		10'000.00		10'000.00	
309.365.10	Scouts - ramassage des papiers			16'000.00		13'239.35	
309.365.20	Oeuvres utilité publ. & cotisations	30'850.60		30'000.00		28'179.20	
309.43	CONTRIBUTIONS DE TIERS		42'646.70		21'000.00		26'094.60
309.434.00	Animations culturelles		4'800.00				
309.436.50	Participations de tiers		27'846.70		11'000.00		16'094.60
309.439.00	Tamoil SA - sponsoring sociétés		10'000.00		10'000.00		10'000.00

Compte	Désignation	Comptes 2014		Budget 2014		Comptes 2013	
		Charges	Revenus	Charges	Revenus	Charges	Revenus
32	MEDIAS	74'753.55		77'700.00		61'467.15	
320	MEDIAS	74'753.55		77'700.00		61'467.15	
320.30	CHARGES DE PERSONNEL	3'420.00		3'200.00		1'530.00	
320.300.00	Commission d'information	3'420.00		3'200.00		1'530.00	
320.31	BIENS ET SERVICES	31'423.55		34'500.00		21'097.15	
320.310.00	Revue locale - DVD	17'938.80		20'000.00		16'934.40	
320.310.10	Site Internet	1'149.90		3'000.00		1'830.90	
320.318.40	Frais de ports	1'534.85		1'500.00		2'331.85	
320.318.50	Etudes	10'800.00		10'000.00			
320.36	SUBVENTIONS ACCORDEES	39'910.00		40'000.00		38'840.00	
320.365.00	Radio Chablais	39'910.00		40'000.00		38'840.00	
33	PARCS PUBLICS ET CHEMINS PEDESTRES	162'466.75	1'180.90	123'500.00		169'280.95	
330	PARCS PUBLICS ET CHEMINS PEDESTRES	162'466.75	1'180.90	123'500.00		169'280.95	
330.30	CHARGES DE PERSONNEL	71'006.25		43'500.00		67'539.05	
330.301.00	Personnel technique/maintenance	57'048.35		34'500.00		53'639.65	
330.303.00	AVS/AI/AC/APG/LAFS	5'361.90		3'400.00		5'172.30	
330.304.00	Caisse pension et prévoyance	5'184.50		3'100.00		4'975.20	
330.305.00	Assurance maladie et accidents	3'411.50		2'500.00		3'751.90	
330.31	BIENS ET SERVICES	91'460.50		80'000.00		101'741.90	
330.311.00	Mobilier, bancs	3'900.00		5'000.00			
330.314.00	Entretien & rénovation	87'560.50		75'000.00		101'741.90	
330.43	CONTRIBUTIONS DE TIERS		1'180.90				
330.436.70	Rbt de salaires, APG		1'180.90				

Compte	Désignation	Comptes 2014		Budget 2014		Comptes 2013	
		Charges	Revenus	Charges	Revenus	Charges	Revenus
34	SPORTS	390'448.25	31'901.10	392'900.00	30'900.00	415'699.65	32'173.90
340	SPORTS	315'222.90	10'020.00	319'600.00	9'900.00	334'665.35	9'900.00
340.30	CHARGES DE PERSONNEL	30'001.20		33'400.00		31'487.40	
340.301.00	Personnel technique/maintenance	24'103.80		26'500.00		25'007.30	
340.303.00	AVS/AI/AC/APG/LAFS	2'265.50		2'600.00		2'411.40	
340.304.00	Caisse pension et prévoyance	2'190.55		2'400.00		2'319.50	
340.305.00	Assurance maladie et accidents	1'441.35		1'900.00		1'749.20	
340.31	BIENS ET SERVICES	92'021.70		95'700.00		102'677.95	
340.312.0	Chauffage/électricité/eau	33'592.50		31'300.00		33'809.15	
340.314.0	Maintenance/rénovation terrains et immeubles	56'853.80		62'700.00		66'989.40	
340.314.90	Nettoyages/Conciergerie					172.80	
340.318.61	Assurances Incendie+Bâtiments	1'575.40		1'700.00		1'706.60	
340.33	AMORTISSEMENTS COMPTABLES	150'000.00		150'000.00		160'000.00	
340.331.00	Amortissement ordinaire-patrimoine admin.	150'000.00		150'000.00		160'000.00	
340.36	SUBVENTIONS ACCORDEES	43'200.00		40'500.00		40'500.00	
340.365.00	Sociétés sportives	43'200.00		40'500.00		40'500.00	
340.42	REVENUS DE BIENS		9'900.00		9'900.00		9'900.00
340.427.10	Locations de terrains et bâtiments		9'900.00		9'900.00		9'900.00
340.43	CONTRIBUTIONS DE TIERS		120.00				
340.434.00	Animations sportives		120.00				

Compte	Désignation	Comptes 2014		Budget 2014		Comptes 2013	
		Charges	Revenus	Charges	Revenus	Charges	Revenus
341	PISCINE	75'225.35	21'881.10	73'300.00	21'000.00	81'034.30	22'273.90
341.30	CHARGES DE PERSONNEL	44'429.50		48'400.00		45'611.85	
341.301.00	Personnel de la buvette	19'901.50		20'800.00		20'459.20	
341.301.10	Maître nageur	18'608.75		20'000.00		18'858.50	
341.303.00	AVS/AI/AC/APG/LAFS	3'697.10		4'000.00		3'813.60	
341.304.00	Caisse pension et prévoyance	1'862.90		1'900.00		1'863.00	
341.305.00	Assurance maladie et accidents	359.25		1'700.00		617.55	
341.31	BIENS ET SERVICES	30'795.85		24'900.00		35'422.45	
341.310.00	Fournitures diverses	41.55					
341.311.00	Mobilier & machines	4'214.40		500.00		540.55	
341.313.00	Marchandises de la buvette	2'475.65		3'100.00		3'483.10	
341.313.10	Contrat et produits d'entretien	9'871.10		7'000.00		16'567.20	
341.314.90	Nettoyages/Conciergerie	11'511.00		11'300.00		11'341.20	
341.315.00	Maintenance mobilier & machines	698.15		1'500.00		2'008.40	
341.318.00	Frais d'analyses	1'474.00		1'200.00		1'232.00	
341.319.10	Cotisations	510.00		300.00		250.00	
341.43	CONTRIBUTIONS DE TIERS		21'881.10		21'000.00		22'273.90
341.434.00	Taxes d'entrées		17'922.00		16'000.00		17'462.00
341.435.00	Recettes de la buvette		3'959.10		5'000.00		4'811.90

Compte	Désignation	Comptes 2014		Budget 2014		Comptes 2013	
		Charges	Revenus	Charges	Revenus	Charges	Revenus
35	AUTRES LOISIRS	318'114.00	63'682.05	327'600.00	33'500.00	356'364.85	35'419.00
350	PLACES DE JEUX ET DE SKATE	44'931.40	24'000.00	47'500.00		44'638.75	
350.30	CHARGES DE PERSONNEL	7'508.50		2'500.00		1'951.40	
350.301.00	Personnel technique/maintenance	6'005.80		2'000.00		1'549.80	
350.303.00	AVS/AI/AC/APG/LAFS	564.45		200.00		149.45	
350.304.00	Caisse pension et prévoyance	545.80		200.00		143.75	
350.305.00	Assurance maladie et accidents	392.45		100.00		108.40	
350.31	BIENS ET SERVICES	37'422.90		45'000.00		42'687.35	
350.314.00	Maintenance & rénovation des équipements	37'422.90		45'000.00		42'687.35	
350.43	CONTRIBUTIONS DE TIERS		24'000.00				
350.430.20	Place de jeu, contributions de remplacement		24'000.00				

Compte	Désignation	Comptes 2014		Budget 2014		Comptes 2013	
		Charges	Revenus	Charges	Revenus	Charges	Revenus
351	LOISIRS	273'182.60	39'682.05	280'100.00	33'500.00	311'726.10	35'419.00
351.30	CHARGES DE PERSONNEL	24'308.65		27'800.00		17'713.20	
351.301.00	Personnel technique/maintenance	20'791.30		24'600.00		16'293.95	
351.303.00	AVS/AI/AC/APG/LAFS	1'976.55		1'200.00		528.15	
351.304.00	Caisse pension et prévoyance	869.35		1'100.00		508.00	
351.305.00	Assurance maladie et accidents	671.45		900.00		383.10	
351.31	BIENS ET SERVICES	128'874.95		126'300.00		119'013.90	
351.311.00	Mobilier & machines	16'560.50		17'000.00		4'317.75	
351.312.0	Chauffage/électricité/eau	42'274.20		40'300.00		38'584.30	
351.313.00	Matériel+contrat sanitaires	4'691.80		4'200.00		4'156.55	
351.314.0	Maintenance & rénovation d'immeubles	31'913.25		25'700.00		37'546.10	
351.314.90	Nettoyages/Conciergerie	21'446.70		27'700.00		23'251.75	
351.315.00	Entretien mobilier/machines	8'887.15		8'000.00		7'793.20	
351.318.61	Assurances Incendie+Bâtiments	3'101.35		3'400.00		3'364.25	
351.33	AMORTISSEMENTS COMPTABLES	119'999.00		126'000.00		174'999.00	
351.331.00	Amortissement ordinaire-patrimoine admin.	119'999.00		126'000.00		174'999.00	

Compte	Désignation	Comptes 2014		Budget 2014		Comptes 2013	
		Charges	Revenus	Charges	Revenus	Charges	Revenus
351.42	REVENUS DE BIENS		34'595.00		33'500.00		35'010.00
351.427.0	Locations bâtiments		33'575.00		33'500.00		33'950.00
351.43	CONTRIBUTIONS DE TIERS		5'087.05				409.00
351.435.00	Matériel		519.75				319.00
351.436.10	Participation pour dommages		4'567.30				90.00

Compte	Désignation	Comptes 2014		Budget 2014		Comptes 2013	
		Charges	Revenus	Charges	Revenus	Charges	Revenus
39	EGLISES	493'271.10		473'600.00		471'134.45	
390	EGLISE CATHOLIQUE ROMAINE	371'401.10		351'600.00		349'298.45	
390.36	SUBVENTIONS ACCORDEES	371'401.10		351'600.00		349'298.45	
390.362.00	Eglise catholique	371'401.10		351'600.00		349'298.45	
391	EGLISE REFORMEE EVANGELIQUE	121'870.00		122'000.00		121'836.00	
391.36	SUBVENTIONS ACCORDEES					121'836.00	
391.362.00	Eglise réformée de Monthey	121'870.00		122'000.00		121'836.00	

Compte	Désignation	Comptes 2014		Budget 2014		Comptes 2013	
		Charges	Revenus	Charges	Revenus	Charges	Revenus
4	SANTE	660'310.05		600'300.00		614'360.10	
44	CENTRE MEDICO-SOCIAL REGIONAL	301'318.00		305'300.00		302'380.50	
440	CENTRE MEDICO-SOCIAL REGIONAL	301'318.00		305'300.00		302'380.50	
440.30	CHARGES DE PERSONNEL			300.00			
440.300.00	Commission			300.00			
440.35	PARTICIPATIONS A COLLECT. PUBLIQUES	301'318.00		305'000.00		302'380.50	
440.352.00	Centre régional de Monthey	301'318.00		305'000.00		302'380.50	
45	PROPHYLAXIE, LUTTE CONTRE LES MALADIES	320.00		1'500.00		360.00	
459	LUTTE CONTRE LES MALADIES	320.00		1'500.00		360.00	
459.36	SUBVENTIONS ACCORDEES	320.00		1'500.00		360.00	
459.365.00	Institutions diverses	320.00		1'500.00		360.00	
46	SERVICE MEDICAL DES ECOLES	358'672.05		293'500.00		311'619.60	
460	PROPHYLAXIE DENTAIRE	358'672.05		293'500.00		311'619.60	
460.31	BIENS ET SERVICES	4'770.00		3'500.00		4'140.00	
460.318.00	Frais de contrôle	4'770.00		3'500.00		4'140.00	
460.36	SUBVENTIONS ACCORDEES	353'902.05		290'000.00		307'479.60	
460.366.00	Frais dentaires scolaires	353'902.05		290'000.00		307'479.60	

Compte	Désignation	Comptes 2014		Budget 2014		Comptes 2013	
		Charges	Revenus	Charges	Revenus	Charges	Revenus
5	PREVOYANCE SOCIALE	5'388'499.38	1'861'077.95	6'713'700.00	1'623'200.00	5'700'319.25	2'060'125.90
50	AVS ET AI	20'075.85	18'895.55	20'600.00	18'000.00	18'357.10	18'576.50
500	AGENCE AVS	20'075.85	18'895.55	20'600.00	18'000.00	18'357.10	18'576.50
500.30	CHARGES DE PERSONNEL	19'768.85		20'400.00		18'127.10	
500.301.00	Personnel	16'182.35		16'600.00		14'743.95	
500.303.00	AVS/AI/AC/APG/LAFS	1'553.65		1'600.00		1'430.05	
500.304.00	Caisse pension et prévoyance	1'463.15		1'500.00		1'344.85	
500.305.00	Assurance maladie et accidents	569.70		700.00		608.25	
500.31	BIENS ET SERVICES	307.00		200.00		230.00	
500.310.00	Fournitures bureau et journaux	96.00		100.00		96.00	
500.317.10	Frais de déplacements	161.00				84.00	
500.319.10	Cotisations	50.00		100.00		50.00	
500.45	PARTICIPATIONS DE COLLECT. PUBLIQUES		18'895.55		18'000.00		18'576.50
500.451.00	Caisse de compensation		18'895.55		18'000.00		18'576.50

Compte	Désignation	Comptes 2014		Budget 2014		Comptes 2013	
		Charges	Revenus	Charges	Revenus	Charges	Revenus
53	AUTRES ASSURANCES SOCIALES	448'708.00		346'000.00		430'593.45	
530	PREST. COMPLEMENTAIRES A L'AVS ET L'AI	448'708.00		346'000.00		430'593.45	
530.36	PREST. COMPLEMENTAIRES A L'AVS ET L'AI	448'708.00		346'000.00		430'593.45	
530.361.00	Prestations complémentaires	448'708.00		346'000.00		430'593.45	
54	PROTECTION DE LA JEUNESSE	2'771'023.45	1'208'456.40	2'857'900.00	1'210'700.00	2'804'002.95	1'434'923.80
540	PROTECTION DE LA JEUNESSE	44'973.05		124'900.00	24'500.00	21'569.75	
540.35	PARTICIPATIONS A COLLECT. PUBLIQUES	44'973.05		44'400.00		21'569.75	
540.352.00	Travailleur social hors murs - médiateur social	44'973.05		44'400.00		21'569.75	
540.36	SUBVENTIONS ACCORDEES			80'500.00			
540.361.51	Part. comm. pour mesures assist+curatelles éducatives			80'500.00			
540.43	CONTRIBUTIONS DE TIERS				24'500.00		
540.436.60	Contributions des parents				24'500.00		

Compte	Désignation	Comptes 2014		Budget 2014		Comptes 2013	
		Charges	Revenus	Charges	Revenus	Charges	Revenus
541	GARDERIES D'ENFANTS, CRECHES	2'726'050.40	1'208'456.40	2'733'000.00	1'186'200.00	2'782'433.20	1'434'923.80
541.30	CHARGES DE PERSONNEL	1'849'705.90		1'798'000.00		1'834'798.25	
541.300.00	Commission des affaires sociales	1'440.00		300.00		1'270.00	
541.301.00	Crèche-garderie les Meniots	1'011'207.40		986'000.00		1'022'226.35	
541.301.10	UAPE le Coup d'Pouce	256'137.60		224'500.00		245'384.15	
541.301.20	Personnel technique/maintenance	23'606.70		19'500.00		11'124.60	
541.301.30	Administration/secrétariat	145'222.35		152'500.00		148'402.80	
541.303.00	AVS/AI/AC/APG/LAFS	136'748.15		135'500.00		137'443.70	
541.304.00	Caisse pension et prévoyance	119'389.15		117'900.00		115'778.45	
541.305.00	Assurance maladie et accidents	47'120.75		59'200.00		55'240.35	
541.306.50	Repas de fonction	31'848.45		31'500.00		32'318.65	
541.308.00	Stagiaire en formation	17'983.95		9'600.00		4'000.00	
541.308.10	Personnel de maison	52'946.40		52'200.00		52'504.20	
541.309.00	Frais de formation-perfection.	6'055.00		9'300.00		9'105.00	
541.31	BIENS ET SERVICES	342'708.85		352'000.00		324'169.85	
541.310.00	Mat. bureau, publications, logiciel, abt.	10'601.95		6'000.00		8'880.20	
541.311.00	Crèche - Mobilier/équipement	2'707.45		3'000.00		3'588.85	
541.311.10	UAPE - Mobilier/équipement	2'831.90		3'000.00		2'587.20	
541.312.00	Chauffage/électricité/eau	17'661.05		14'800.00		17'261.05	
541.313.00	Matériel+contrat sanitaires	9'574.50		10'000.00		9'349.95	
541.313.01	Crèche - Repas	72'941.15		75'000.00		70'771.30	
541.313.02	Crèche - Matériel éducatif subv.	3'161.70		5'300.00		5'544.35	
541.313.11	UAPE - Repas	63'085.65		68'500.00		62'894.10	
541.313.12	UAPE - Matériel éducatif subv.	2'650.25		4'200.00		4'251.55	
541.313.20	Alimentation	21'818.70		25'000.00		23'754.05	
541.313.22	Fournitures diverses et mat. bricolage	10'821.20		15'000.00		11'322.85	
541.314.00	Structure - maintenance/rénovation	22'030.75		25'000.00		14'748.95	
541.314.90	Nettoyages/Conciergerie	68'954.40		67'900.00		66'291.90	

Compte	Désignation	Comptes 2014		Budget 2014		Comptes 2013	
		Charges	Revenus	Charges	Revenus	Charges	Revenus
541.315.00	Entretien ventilation/portes auto./machines	7'018.15		2'500.00		3'231.15	
541.315.30	Maintenance mobilier et applic. informatiques	12'835.65		10'200.00		5'457.45	
541.317.10	Frais de déplacement	1'728.30		2'500.00		2'191.00	
541.318.00	Promenade de la structure jeunesse	419.30		2'000.00		840.00	
541.318.40	Frais de ports	2'400.00		2'400.00		2'418.80	
541.318.61	Assurances RC+divers	5'259.35		5'700.00		5'697.10	
541.318.65	Frais de téléphone	2'439.95		2'500.00		2'340.55	
541.319.10	Cotisations	1'767.50		1'500.00		747.50	
541.33	AMORTISSEMENTS COMPTABLES	500'000.00		550'000.00		595'087.60	
541.331.00	Amortissement ordinaire-patrimoine admin.	500'000.00		550'000.00		595'087.60	
541.36	SUBVENTIONS ACCORDEES	33'635.65		33'000.00		28'377.50	
541.364.00	Ass. régionale parents d'accueil	33'635.65		33'000.00		28'377.50	
541.43	CONTRIBUTIONS DE TIERS		768'964.35		798'700.00		737'269.05
541.434.01	Crèche - participation		442'775.00		498'000.00		439'019.60
541.434.02	Crèche - repas		79'978.15		76'500.00		73'394.30
541.434.10	UAPE - participation		138'037.10		141'000.00		127'710.90
541.434.11	UAPE - repas		67'230.20		70'000.00		64'285.50
541.434.20	Structure Taxes d'inscription		14'480.00		13'200.00		14'240.00
541.435.00	Photocopies, Badges perdus, matériel						150.00
541.436.10	Participations pour dommages		4'415.80				
541.436.70	Rbt de salaires, APG		22'048.10				18'468.75
541.46	SUBVENTIONS ACQUISES		439'492.05		387'500.00		697'654.75
541.460.00	Aide financière fédérale "Crèche"						241'548.25
541.460.10	Aide financière fédérale "Uape"		16'400.00		15'000.00		32'584.50
541.461.00	Subv. Canton part salaires+mat. éduc."Crèche"		336'019.55		301'000.00		344'307.85
541.461.10	Subv. Canton part salaires+mat. éduc."Uape"		87'072.50		71'500.00		79'214.15

Compte	Désignation	Comptes 2014		Budget 2014		Comptes 2013	
		Charges	Revenus	Charges	Revenus	Charges	Revenus
55	INSTITUTIONS HANDICAPES / SOCIALES	850'111.20		657'700.00		800'471.45	
550	INSTITUTIONS HANDICAPES / SOCIALES	850'111.20		657'700.00		800'471.45	
550.33	AMORTISSEMENTS COMPTABLES	42'632.90		31'000.00		44'357.35	
550.331.00	Amortissement ordinaire-patrimoine admin.	42'632.90		31'000.00		44'357.35	
550.36	SUBVENTIONS ACCORDEES	807'478.30		626'700.00		756'114.10	
550.361.00	Institutions handicapés / sociales	807'478.30		626'700.00		756'114.10	
57	ETABLISSEMENT MEDICO-SOCIAL (EMS)	10'360.00		2'020'000.00		491'402.50	
570	ETABLISSEMENT MEDICO-SOCIAL (EMS)	10'360.00		2'020'000.00		491'402.50	
570.33	AMORTISSEMENTS COMPTABLES			1'875'000.00		483'382.50	
570.331.00	Amortissement ordinaire-patrimoine admin.			1'875'000.00		483'382.50	
570.36	SUBVENTIONS ACCORDEES	10'360.00		145'000.00		8'020.00	
570.364.12	Pensionnaires en EMS - subventions			130'000.00			
570.364.13	Foyers de jour - subventions	10'360.00		15'000.00		8'020.00	

Compte	Désignation	Comptes 2014		Budget 2014		Comptes 2013	
		Charges	Revenus	Charges	Revenus	Charges	Revenus
58	ASSISTANCE	1'288'220.88	633'726.00	811'500.00	394'500.00	1'155'491.80	606'625.60
580	AIDE SOCIALE INDIVIDUELLE	1'131'180.48	619'327.30	658'900.00	390'000.00	1'020'370.80	599'525.60
580.30	CHARGES DE PERSONNEL	1'824.00		1'700.00		1'768.90	
580.300.00	Commission des affaires sociales	1'680.00		1'500.00		1'612.50	
580.303.00	AVS/AI/AC/APG/LAFS	144.00		200.00		156.40	
580.36	SUBVENTIONS ACCORDEES	1'129'356.48		657'200.00		1'018'601.90	
580.366	Secours et assistances (regroupement)	602'466.23		400'000.00		588'899.55	
580.366.10	Intégration sociale région	492'358.55		233'100.00		396'051.05	
580.366.20	Recouvrement pension alimentaires	34'531.70		24'100.00		33'651.30	
580.45	PARTICIPATIONS DE COLLECT. PUBLIQUES		619'327.30		390'000.00		599'525.60
580.451.00	Contributions du Canton et Région		619'327.30		390'000.00		599'525.60
582	FONDS CANTONAL POUR L'EMPLOI	121'917.75		123'600.00		105'619.60	
582.36	SUBVENTIONS ACCORDEES	121'917.75		123'600.00		105'619.60	
582.361.00	Participations	121'917.75		123'600.00		105'619.60	

Compte	Désignation	Comptes 2014		Budget 2014		Comptes 2013	
		Charges	Revenus	Charges	Revenus	Charges	Revenus
589	AUTRES TACHES D'ASSISTANCE - INTEGRATION	35'122.65	14'398.70	29'000.00	4'500.00	29'501.40	7'100.00
589.30	AUTRES TACHES D'ASSISTANCE - INTEGRATION	15'114.65		12'000.00		11'740.40	
589.300.00	Autorités et commissions	4'615.00		5'200.00		3'753.75	
589.301.00	Personnel (cours de français)	6'188.00		6'000.00		7'052.50	
589.301.40	Délégué régional à l'intégration	2'827.85					
589.303.00	AVS/AI/AC/APG/LAFS	1'002.30		800.00		811.50	
589.304.00	Caisse pension et prévoyance	257.90					
589.305.00	Assurance maladie et accidents	223.60				122.65	
589.31	BIENS ET SERVICES	11'998.00		9'000.00		9'993.00	
589.310.00	Fournitures bureau, journaux, B.O.	924.00					
589.317.10	Frais de déplacements	14.00					
589.318.00	Actions diverses	1'877.55		1'000.00		537.20	
589.318.55	Participation aux repas à domicile	9'182.45		8'000.00		9'455.80	
589.35	AUTRES TACHES D'ASSISTANCE - INTEGRATION	8'010.00		8'000.00		7'768.00	
589.352.50	Plateforme "Agoris"	8'010.00		8'000.00		7'768.00	
589.43	CONTRIBUTIONS DE TIERS		4'145.70		1'500.00		2'300.00
589.434.20	Recettes cours de français		3'475.00		1'500.00		2'300.00
589.436.50	Participations de tiers		670.70				
589.46	SUBVENTIONS ACQUISES		10'253.00		3'000.00		4'800.00
589.461.00	Subvention cantonale+fédérale		6'000.00		3'000.00		4'800.00
589.462.00	Subvention Intégration "PIC"		4'253.00				

Compte	Désignation	Comptes 2014		Budget 2014		Comptes 2013	
		Charges	Revenus	Charges	Revenus	Charges	Revenus
6	TRAFIC	3'506'563.50	461'804.05	3'616'800.00	251'800.00	3'542'126.25	275'395.35
61	ROUTES CANTONALES	485'351.60		465'000.00		543'066.35	
610	ROUTES CANTONALES	485'351.60		465'000.00		543'066.35	
610.31	BIENS ET SERVICES	36'803.45		50'000.00		102'143.15	
610.314.00	Entretien & rénovation	36'803.45		50'000.00		102'143.15	
610.33	AMORTISSEMENTS COMPTABLES	134'871.50		92'100.00		113'068.20	
610.331.00	Amortissement ordinaire-patrimoine admin.	134'871.50		92'100.00		113'068.20	
610.36	SUBVENTIONS ACCORDEES	313'676.65		322'900.00		327'855.00	
610.361.00	Entretien des routes classées	313'676.65		322'900.00		327'855.00	
62	ROUTES COMMUNALES	2'169'524.60	26'988.05	2'293'400.00	4'800.00	2'213'722.05	18'989.25
620	ROUTES COMMUNALES	1'861'800.70	15'167.20	1'960'700.00	4'800.00	1'923'870.25	18'945.05
620.30	CHARGES DE PERSONNEL	367'812.20		443'000.00		380'254.05	
620.300.00	Commissions	2'327.50		1'000.00		660.00	
620.301.00	Personnel	293'899.15		350'100.00		301'809.25	
620.303.00	AVS/AI/AC/APG/LAFS	27'650.45		34'300.00		29'105.00	
620.304.00	Caisse pension et prévoyance	26'725.40		31'900.00		27'976.55	
620.305.00	Assurance maladie et accidents	17'209.70		25'700.00		20'703.25	
620.31	BIENS ET SERVICES	655'244.80		842'700.00		642'113.00	
620.311.00	Décoration des rues et places	8'259.50		25'000.00		5'965.65	
620.311.21	Couverts à vélos					13'993.30	
620.312.10	Signalisation routière (énergie)	3'373.90		3'800.00		3'989.20	
620.312.30	Eclairage public (énergie)	83'957.15		108'000.00		89'605.00	
620.313.00	Numérotation des immeubles	15'072.15		19'000.00		2'544.45	
620.314.00	Entretien du réseau routier	399'955.80		325'000.00		359'329.80	
620.314.10	Signalisation routière	34'076.40		85'000.00		30'083.35	
620.314.20	Pl./parcs/jardins/fontaines/murs	24'019.15		45'000.00		24'335.35	
620.314.30	Eclairage public (maintenance)	61'705.05		93'500.00		55'749.65	
620.315.62	Entret. barrières automatiques (passages à niveau)	8'640.00					
620.316.00	Loyers et fermages	359.25		400.00		359.25	

Compte	Désignation	Comptes 2014		Budget 2014		Comptes 2013	
		Charges	Revenus	Charges	Revenus	Charges	Revenus
620.317.10	Frais de déplacement, repas, divers	603.60				387.10	
620.318.00	Déblaiement des neiges et sablage	5'222.85		28'000.00		39'572.70	
620.318.50	Etudes routières/Eclairage public	10'000.00		110'000.00		16'198.20	
620.33	AMORTISSEMENTS COMPTABLES	838'743.70		675'000.00		901'503.20	
620.331.00	Amortissement ordinaire-patrimoine admin.	838'743.70		675'000.00		901'503.20	
620.42	REVENUS DE BIENS		4'800.00		4'800.00		4'850.00
620.427.00	Redevances affichage		4'800.00		4'800.00		4'850.00
620.43	CONTRIBUTIONS DE TIERS		10'367.20				9'136.55
620.434.00	Participation pour travaux		2'022.00				2'733.40
620.436.10	Participation pour dommages		2'528.75				6'403.15
620.436.70	Rbt salaires, APG		5'816.45				
620.46	SUBVENTIONS ACQUISES						4'958.50
620.461.21	Couverts à vélos						4'958.50

Compte	Désignation	Comptes 2014		Budget 2014		Comptes 2013	
		Charges	Revenus	Charges	Revenus	Charges	Revenus
622	EQUIPEMENTS, DEPOTS ET ATELIERS	307'723.90	11'820.85	332'700.00		289'851.80	44.20
622.30	CHARGES DE PERSONNEL	68'597.20		79'100.00		88'068.10	
622.301.00	Personnel	53'528.20		55'500.00		60'285.50	
622.303.00	AVS/AI/AC/APG/LAFS	5'031.10		5'400.00		5'813.15	
622.304.00	Caisse pension et prévoyance	4'864.55		5'100.00		5'591.60	
622.305.00	Assurance maladie et accidents	3'201.00		4'100.00		4'216.70	
622.306.00	Vêtements de fonction	1'117.35		7'000.00		9'461.15	
622.309.00	Formation et perfectionnement	855.00		2'000.00		2'700.00	
622.31	BIENS ET SERVICES	239'126.70		253'600.00		201'783.70	
622.310.00	Matériel de bureau, imprimés	147.05		1'500.00		989.65	
622.311.00	Outillage et machines	22'786.70		58'000.00		35'650.20	
622.311.10	Véhicules	75'344.75		42'500.00			
622.312.0	Chauffage/électricité/eau	17'357.00		16'600.00		16'643.10	
622.313.40	Carburant	24'868.70		28'000.00		25'511.25	
622.314.0	Maintenance & rénovation des dépôts	17'686.50		13'000.00		33'795.75	
622.315.10	Maintenance/réparation machines / vhc	57'746.25		70'000.00		65'771.45	
622.317.10	Frais de déplacement, repas, divers	774.90				1'228.00	
622.318.10	RPLP/contrôle tech. véhicules	4'609.00		5'000.00		4'439.00	
622.318.61	Assurances Incendie+Bâtiments	1'744.25		2'000.00		1'907.85	
622.318.62	Assurances véhicules	13'270.80		13'500.00		12'770.80	
622.318.65	Frais de téléphone	2'790.80		3'500.00		3'076.65	
622.43	CONTRIBUTIONS DE TIERS		11'820.85				44.20
622.434.00	Location de véhicules et machines						44.20
622.435.00	Ventes diverses		10'000.00				
622.436.10	Participations pour dommages		712.70				
622.436.70	Rbt de salaires, APG		1'108.15				

Compte	Désignation	Comptes 2014		Budget 2014		Comptes 2013	
		Charges	Revenus	Charges	Revenus	Charges	Revenus
65	TRAFIC REGIONAL	800'087.30	391'396.00	806'800.00	205'000.00	734'350.85	218'311.10
650	TRAFIC REGIONAL	208'407.10		192'000.00		171'895.25	
650.31	BIENS ET SERVICES	5'057.35		15'000.00			
650.314.00	Maintenance & rénovation d'immeubles	2'157.35		15'000.00			
650.318.50	Frais d'études	2'900.00					
650.35	PARTICIPATIONS A COLLECT. PUBLIQUES	203'349.75		177'000.00		171'895.25	
650.351.00	Transports publics	203'349.75		177'000.00		171'895.25	
651	TRAFIC COMMUNAL	591'680.20	391'396.00	614'800.00	205'000.00	562'455.60	218'311.10
651.31	BIENS ET SERVICES	45'234.20		39'000.00		11'609.60	
651.310.00	Publicité			7'500.00		8'100.00	
651.314.00	Entretien places d'arrêts	45'234.20		30'000.00			
651.318.50	Frais d'études / Concession			1'500.00		3'509.60	
651.36	SUBVENTIONS ACCORDEES	546'446.00		575'800.00		550'846.00	
651.363.30	Bus urbain	546'446.00		575'800.00		546'446.00	
651.366.40	Promotion abonnements bus urbain					4'400.00	
651.43	CONTRIBUTIONS DE TIERS		101'511.40		55'000.00		75'796.40
651.434.30	Recettes Bus urbain		81'511.40		55'000.00		75'796.40
651.436.50	Participations de tiers		20'000.00				
651.46	SUBVENTIONS ACQUISES		289'884.60		150'000.00		142'514.70
651.461.30	Subvention cantonale		289'884.60		150'000.00		142'514.70

Compte	Désignation	Comptes 2014		Budget 2014		Comptes 2013	
		Charges	Revenus	Charges	Revenus	Charges	Revenus
69	AUTRES TACHES RELATIVES AU TRAFIC	51'600.00	43'420.00	51'600.00	42'000.00	50'987.00	38'095.00
690	AUTRES TACHES RELATIVES AU TRAFIC	51'600.00	43'420.00	51'600.00	42'000.00	50'987.00	38'095.00
690.31	BIENS ET SERVICES	51'600.00		51'600.00		50'987.00	
690.318.45	Cartes journalières "CFF"	51'600.00		51'600.00		50'987.00	
	<i>Augmentation du coût par CFF</i>						
690.43	CONTRIBUTIONS DE TIERS		43'420.00		42'000.00		38'095.00
690.439.45	Vente cartes journalières "CFF"		43'400.00		42'000.00		38'095.00
690.439.46	Vente cartes "Tonkin - Haut-lac"		20.00				

Compte	Désignation	Comptes 2014		Budget 2014		Comptes 2013	
		Charges	Revenus	Charges	Revenus	Charges	Revenus
7	PROTECTION & AMENAG. DE L'ENVIRONNEMENT	3'776'477.80	2'297'255.50	3'793'100.00	2'168'700.00	3'391'223.50	2'183'468.05
70	APPROVIS. ET ALIMENTATION EN EAU POTABLE	927'224.70	927'224.70	1'059'200.00	1'059'200.00	791'514.55	791'514.55
700	APPROVIS. ET ALIMENTATION EN EAU POTABLE	821'817.15	927'224.70	934'100.00	1'059'200.00	685'738.10	791'514.55
700.30	CHARGES DE PERSONNEL	163'731.15		183'900.00		172'322.70	
700.301.00	Exploitation et administration	131'725.40		144'400.00		136'214.55	
700.303.00	AVS/AI/AC/APG/LAFS	12'421.35		14'200.00		13'146.40	
700.304.00	Caisse pension et prévoyance	11'989.60		13'200.00		12'611.65	
700.305.00	Assurance maladie et accidents	7'315.05		10'600.00		8'907.05	
700.306.00	Vêtements de fonction	279.75				43.05	
700.309.00	Formation et perfectionnement			1'500.00		1'400.00	
700.31	BIENS ET SERVICES	116'683.30		109'200.00		94'672.35	
700.311.00	Outillage et matériel	21'098.95		35'000.00		28'359.20	
700.312.00	Chauffage/électricité/eau	2'647.10		2'500.00		526.90	
700.313.40	Carburant	1'200.00		1'200.00		1'200.00	
700.314.00	Frais d'exploitation du réseau	80'218.65		60'000.00		45'269.85	
700.315.10	Entretien véhicule	140.10		2'000.00		3'244.25	
700.316.00	Loyers et fermages	50.00				50.00	
700.317.10	Frais de déplacement, repas, divers	74.60		300.00		178.30	
700.318.00	Frais d'analyses	2'330.00		4'000.00		3'382.10	
700.318.40	Frais de ports	2'851.00		2'800.00		2'800.00	
700.318.50	Etudes (yc zones de protection des eaux)					8'248.45	
700.318.62	Assurances Véhicules	757.65		800.00		757.65	
700.318.65	Frais de téléphone	502.25		600.00		655.65	
700.319.30	TVA Réduction déd. impôt préalable (subv.)	4'813.00					
700.33	AMORTISSEMENTS COMPTABLES	416'902.35		465'000.00		326'243.05	
700.331.00	Amortissement ordinaire-patrimoine admin.	416'902.35		465'000.00		326'243.05	
700.38	ATTRIBUTIONS AUX FINANCEMENT SPECIAUX	57'800.35					
700.380.00	Excédent de financement (reporté au bilan)	57'800.35					
700.39	IMPUTATIONS INTERNES	66'700.00		176'000.00		92'500.00	
700.391.00	Intérêts imputés	66'700.00		176'000.00		92'500.00	

Compte	Désignation	Comptes 2014		Budget 2014		Comptes 2013	
		Charges	Revenus	Charges	Revenus	Charges	Revenus
700.43	CONTRIBUTIONS DE TIERS		927'224.70		619'000.00		588'382.60
700.434.0	Taxes annuelles d'eau potable		867'813.85		585'000.00		552'883.60
700.434.06	Taxes de base		351'632.40		253'000.00		242'730.00
700.434.07	Consommation facturée		516'181.45		332'000.00		310'153.60
700.434.10	Interventions diverses et pose de compteurs		766.00		2'000.00		1'836.90
700.434.20	Location des compteurs		33'770.30		32'000.00		33'662.10
700.436.10	Participations pour dommages		22'556.75				
700.436.70	Rbt de salaires, APG		2'317.80				
700.48	PRELEVEMENT SUR LES FINANCEMENTS SPECIAUX				440'200.00		203'131.95
700.480.00	Insuffisance de financement (reporté au bilan)				440'200.00		203'131.95
701	STATIONS DE POMPAGE EAU POTABLE	105'407.55		125'100.00		105'776.45	
701.31	BIENS ET SERVICES	105'407.55		90'100.00		105'776.45	
701.312.00	Chauffage/électricité/eau	66'766.60		76'000.00		80'587.80	
701.314.00	Maintenance et réparation	30'777.15		6'000.00		17'147.60	
701.318.61	Assurances Incendie+Bâtiments+Machines	7'251.80		7'500.00		7'429.05	
701.318.65	Frais de téléphone	612.00		600.00		612.00	
701.33	AMORTISSEMENTS COMPTABLES			35'000.00			
701.331.00	Amortissement ordinaire-patrimoine admin.			35'000.00			

Compte	Désignation	Comptes 2014		Budget 2014		Comptes 2013	
		Charges	Revenus	Charges	Revenus	Charges	Revenus
71	ASSAINIS. ET TRAITEMENT DES EAUX USEES	1'154'530.60	1'154'530.60	928'000.00	928'000.00	1'154'748.80	1'154'748.80
710	STATIONS DE POMPAGE DES EAUX USEES	719'866.10	1'151'824.30	457'900.00	928'000.00	672'610.45	1'154'748.80
710.30	CHARGES DE PERSONNEL	26'307.00		24'000.00		19'706.00	
710.301.00	Personnel technique/maintenance	21'394.60		19'000.00		15'974.30	
710.303.00	AVS/AI/AC/APG/LAFS	2'038.05		1'900.00		1'548.15	
710.304.00	Caisse pension et prévoyance	1'960.60		1'700.00		1'469.75	
710.305.00	Assurance maladie et accidents	913.75		1'400.00		713.80	
710.31	BIENS ET SERVICES	26'615.65		64'500.00		31'553.50	
710.312.00	Chauffage/électricité/eau	1'185.20		1'500.00		1'554.45	
710.314.00	Frais d'exploitation du réseau	20'207.40		50'000.00		6'423.15	
710.314.10	Assainissement canalisations	2'180.65		10'000.00		20'578.70	
710.317.10	Frais de déplacements	74.60					
710.318.40	Frais de ports	2'800.00		2'800.00		2'800.00	
710.318.65	Frais de téléphone	167.80		200.00		197.20	
710.33	AMORTISSEMENTS COMPTABLES			275'000.00			
710.331.00	Amortissement ordinaire-patrimoine admin.			275'000.00			
710.38	ATTRIBUTIONS AUX FINANCEMENT SPECIAUX	666'943.45		63'400.00		621'350.95	
710.380.00	Excédent de financement (reporté au bilan) (fonct)	428'443.85		63'400.00		346'185.85	
710.380.10	Attributions aux financ spéciaux (reporté au bilan) (invest)	238'499.60				275'165.10	
710.39	IMPUTATIONS INTERNES			31'000.00			
710.391.00	Intérêts imputés			31'000.00			
710.43	CONTRIBUTIONS DE TIERS		1'151'824.30		928'000.00		1'154'748.80
710.434.0	Taxes annuelles d'épuration		913'324.70		928'000.00		879'583.70
710.434.05	Prestations EU (fosses septiques/wc mobiles)						7'860.00
710.434.06	Taxes de base		372'556.05		371'000.00		352'686.95
710.434.07	Consommation facturée		540'768.65		557'000.00		519'036.75
710.434.10	Excédent taxes de raccordement		238'499.60				275'165.10

Compte	Désignation	Comptes 2014		Budget 2014		Comptes 2013	
		Charges	Revenus	Charges	Revenus	Charges	Revenus
711	STATIONS D'EPURATION DES EAUX USEES	434'664.50	2'706.30	470'100.00		482'138.35	
711.30	CHARGES DE PERSONNEL	172'177.75		162'500.00		150'198.20	
711.301.00	Exploitation et administration	137'645.80		127'500.00		118'796.20	
711.303.00	AVS/AI/AC/APG/LAFS	12'951.20		12'500.00		11'458.60	
711.304.00	Caisse pension et prévoyance	12'511.35		11'600.00		11'007.90	
711.305.00	Assurance maladie et accidents	8'035.25		9'400.00		8'091.60	
711.306.00	Vêtements de fonction	200.10		500.00		492.25	
711.309.00	Formation et perfectionnement	834.05		1'000.00		351.65	
711.31	BIENS ET SERVICES	243'386.05		257'600.00		313'237.20	
711.310.00	Fourniture et matériel de bureau	397.60		500.00		383.15	
711.311.00	Outillage et machines	3'877.80		3'000.00		24'808.25	
711.312.00	Chauffage/électricité/eau	83'139.70		73'600.00		77'615.70	
711.313.00	Produits de traitements / adjuvants	37'978.10		40'000.00		36'146.85	
711.313.40	Carburant	1'200.00		1'200.00		1'200.00	
711.314.00	Maintenance et rénovation	24'600.15		40'000.00		70'509.35	
711.314.90	Nettoyages/Conciergerie	3'470.40		3'500.00		3'470.40	
711.315.10	Entretien véhicule	140.15		2'000.00		3'244.25	
711.317.10	Frais de déplacements, repas, divers	731.50		500.00		1'518.10	
711.318.10	Matériel et frais d'analyses	15'765.35		18'000.00		16'085.35	
711.318.30	Elimination des boues et déchets	59'661.15		63'000.00		56'356.20	
711.318.50	Frais d'études					10'001.00	
711.318.61	Assurances Incendie+Bâtiments	9'900.20		10'200.00		10'170.60	
711.318.62	Assurances Véhicules	757.65		800.00		757.65	
711.318.65	Frais de téléphone	1'766.30		1'300.00		970.35	
711.33	AMORTISSEMENTS COMPTABLES			25'000.00			
711.331.00	Amortissement ordinaire-patrimoine admin.			25'000.00			
711.35	PARTICIPATIONS A COLLECT. PUBLIQUES	19'100.70		25'000.00		18'702.95	
711.352.00	Participation à la Step de Monthey	19'100.70		25'000.00		18'702.95	
711.43	CONTRIBUTIONS DE TIERS		2'706.30				
711.436.70	Rbt de salaires, APG		2'706.30				

Compte	Désignation	Comptes 2014		Budget 2014		Comptes 2013	
		Charges	Revenus	Charges	Revenus	Charges	Revenus
72	TRAITEMENT DES DECHETS	957'640.20	57'379.00	997'100.00	28'000.00	921'092.10	26'996.70
720	TRAITEMENT DES DECHETS	957'640.20	57'379.00	997'100.00	28'000.00	921'092.10	26'996.70
720.30	CHARGES DE PERSONNEL	112'744.30		148'500.00		110'706.75	
720.300.00	Commission de l'environnement			700.00		1'020.00	
720.301.00	Personnel	90'706.45		118'600.00		87'278.00	
720.303.00	AVS/AI/AC/APG/LAFS	8'538.90		10'900.00		8'417.65	
720.304.00	Caisse pension et prévoyance	8'251.80		10'100.00		8'088.65	
720.305.00	Assurance maladie et accidents	5'247.15		8'200.00		5'902.45	
720.31	BIENS ET SERVICES	844'895.90		848'600.00		806'785.35	
720.310.00	Frais de publication/cartes d'accès	5'184.00		2'500.00			
720.311.00	Installations de collecte	18'372.65		5'000.00		16'838.35	
720.312.00	Electricité	68.45		100.00		69.45	
720.314.00	Entretien Site de la Croire	1'414.80		1'000.00			
720.315.00	Entretien du matériel/bennes			13'000.00		409.20	
720.317.10	Frais de déplacements	37.35					
720.318.00	Enlèvement des ordures ménagères	277'543.15		265'000.00		264'017.25	
720.318.10	Elimination et tri des déchets	42'888.90		60'000.00		42'644.60	
720.318.15	Déchetterie Satom	241'375.70		242'000.00		234'360.20	
720.318.20	Incinération des ordures ménagères Satom	258'010.90		260'000.00		248'446.30	
720.33	AMORTISSEMENTS COMPTABLES					3'600.00	
720.331.00	Amortissement ordinaire-patrimoine admin.					3'600.00	
720.43	CONTRIBUTIONS DE TIERS		57'379.00		28'000.00		26'996.70
720.434.10	Taxes Site de la Croire		28'752.00		2'000.00		
720.434.11	Badges Déchèterie		4'820.00		3'000.00		4'200.00
720.435.20	Taxe anticipée sur le verre		18'513.00		20'000.00		20'160.00
720.435.25	Recyclage papier		3'550.40		3'000.00		2'636.70
720.436.70	Rbt de salaires, APG		1'743.60				

Compte	Désignation	Comptes 2014		Budget 2014		Comptes 2013	
		Charges	Revenus	Charges	Revenus	Charges	Revenus
74	CIMETIERE	55'403.05	1'000.00	64'800.00		47'601.75	3'600.00
740	CIMETIERES	55'403.05	1'000.00	64'800.00		47'601.75	3'600.00
740.30	CHARGES DE PERSONNEL	22'676.65		29'100.00		23'913.15	
740.301.00	Personnel	18'218.95		23'000.00		18'991.90	
740.303.00	AVS/AI/AC/APG/LAFS	1'712.40		2'300.00		1'831.30	
740.304.00	Caisse pension et prévoyance	1'655.75		2'100.00		1'761.55	
740.305.00	Assurance maladie et accidents	1'089.55		1'700.00		1'328.40	
740.31	BIENS ET SERVICES	32'726.40		35'700.00		23'688.60	
740.311.00	Equipement des cimetières	18'414.00		20'500.00			
740.312.00	Electricité et eau	86.85		200.00		85.15	
740.314.00	Entretien des cimetières et fosses	14'225.55		15'000.00		23'603.45	
740.43	CONTRIBUTIONS DE TIERS		1'000.00				3'600.00
740.434.00	Taxes d'inhumation		1'000.00				3'600.00

Compte	Désignation	Comptes 2014		Budget 2014		Comptes 2013	
		Charges	Revenus	Charges	Revenus	Charges	Revenus
75	CORRECTION DES EAUX	421'567.75	48'864.00	472'100.00	53'500.00	271'659.10	94'666.00
750	CORRECTION DES EAUX	421'567.75	48'864.00	472'100.00	53'500.00	271'659.10	94'666.00
750.30	CHARGES DE PERSONNEL	5'845.60		16'500.00		14'553.05	
750.301.10	Personnel canaux	1'827.25		6'000.00		4'360.50	
750.301.20	Personnel torrents	2'848.40		7'000.00		7'197.50	
750.303.00	AVS/AI/AC/APG/LAFS	439.45		1'300.00		1'114.60	
750.304.00	Caisse pension et prévoyance	424.95		1'200.00		1'072.05	
750.305.00	Assurance maladie et accidents	305.55		1'000.00		808.40	
750.31	BIENS ET SERVICES	101'263.00		146'000.00		148'585.40	
750.314.00	Entretien du Rhône	18'454.50		36'000.00		29'179.10	
750.314.10	Entretien des canaux	30'547.80		47'000.00		33'042.60	
750.314.20	Entretien des torrents	10'411.75		15'000.00		9'715.65	
750.314.30	Entretien du Canal Stockalper	37'689.45		43'000.00		25'652.10	
750.318.50	Frais d'études	4'159.50		5'000.00		50'995.95	
750.33	AMORTISSEMENTS COMPTABLES	314'459.15		309'600.00		108'520.65	
750.331.00	Amortissement ordinaire-patrimoine admin.	314'459.15		309'600.00		108'520.65	
750.46	SUBVENTIONS ACQUISES		48'864.00		53'500.00		94'666.00
750.461.00	Entretien du Rhône		26'699.05		25'000.00		20'383.00
750.461.10	Entretien des canaux		16'128.20		21'000.00		18'706.05
750.461.20	Entretien des torrents		4'790.60		7'500.00		8'376.95
750.461.30	Plan d'alarme		1'246.15				47'200.00
76	PROT. CONTRE LES AVALANCHES ET EBOULEMENTS	27'739.25		30'000.00		20'168.20	
760	PROT. CONTRE LES AVALANCHES ET EBOULEMENTS	27'739.25		30'000.00		20'168.20	
760.31	PROT. CONTRE LES AVALANCHES ET EBOULEMENTS	27'739.25		30'000.00		20'168.20	
760.314.10	Maintenance et curage	27'739.25		30'000.00		20'168.20	

Compte	Désignation	Comptes 2014		Budget 2014		Comptes 2013	
		Charges	Revenus	Charges	Revenus	Charges	Revenus
78	PROTECTION DE L'ENVIRONNEMENT	44'669.65		35'600.00		47'818.05	12'517.00
780	TOILETTES PUBLIQUES	44'669.65		35'600.00		47'818.05	
780.30	CHARGES DE PERSONNEL	873.50		1'300.00		760.60	
780.301.00	Personnel technique/maintenance	698.65		1'000.00		604.15	
780.303.00	AVS/AI/AC/APG/LAFS	65.70		100.00		58.20	
780.304.00	Caisse pension et prévoyance	63.45		100.00		93.40	
780.305.00	Assurance maladie et accidents	45.70		100.00		4.85	
780.31	BIENS ET SERVICES	18'796.15		19'300.00		22'057.45	
780.312.00	Chauffage/électricité/eau	3'251.60		1'700.00		1'654.15	
780.313.00	Matériel+contrat sanitaires			1'000.00			
780.314.00	Entretien & rénovation	799.55		2'000.00		9'684.10	
780.314.90	Nettoyages/Conciergerie	14'745.00		14'600.00		10'719.20	
780.33	AMORTISSEMENTS COMPTABLES	25'000.00		15'000.00		25'000.00	
780.331.00	Amortissement ordinaire-patrimoine admin.	25'000.00		15'000.00		25'000.00	
789	LUTTE CONTRE LA POLLUTION						12'517.00
789.46	SUBVENTIONS ACQUISES						12'517.00
789.460.00	Subvention fédérale						12'517.00

Compte	Désignation	Comptes 2014		Budget 2014		Comptes 2013	
		Charges	Revenus	Charges	Revenus	Charges	Revenus
79	AMENAGEMENT	187'702.60	108'257.20	206'300.00	100'000.00	136'620.95	99'425.00
790	AMENAGEMENT DU TERRITOIRE	129'563.30	108'257.20	135'100.00	100'000.00	91'048.95	99'425.00
790.30	CHARGES DE PERSONNEL	10'474.20		10'100.00		8'344.50	
790.300.00	Commissions	9'695.00		9'500.00		7'680.00	
790.303.00	AVS/AI/AC/APG/LAFS	683.05		600.00		582.00	
790.305.00	Assurance maladie et accidents	96.15				82.50	
790.31	BIENS ET SERVICES	119'089.10		125'000.00		82'704.45	
790.318.30	Synthèse des préavis pour autoris. constr.	40'797.75		45'000.00		42'303.50	
790.318.50	Etudes	6'904.45		10'000.00		3'670.70	
790.318.51	Mandat d'aménagement	71'386.90		70'000.00		36'730.25	
790.43	CONTRIBUTIONS DE TIERS		108'257.20		100'000.00		99'425.00
790.431.00	Autorisation de construire		106'730.00		100'000.00		96'505.00
790.436.50	Participations de tiers		1'527.20				2'920.00
791	PLANS DE DEVELOPPEMENT	58'139.30		71'200.00		45'572.00	
791.31	BIENS ET SERVICES	58'139.30		71'200.00		45'572.00	
791.318.00	Chablais Agglo	58'139.30		71'200.00		31'072.00	
791.318.50	Frais d'études					14'500.00	

Compte	Désignation	Comptes 2014		Budget 2014		Comptes 2013	
		Charges	Revenus	Charges	Revenus	Charges	Revenus
8	ECONOMIE PUBLIQUE	149'122.05	45'704.80	182'400.00	5'000.00	99'515.65	4'161.60
80	AGRICULTURE	78'726.30	26'974.65	81'600.00	300.00	43'378.10	350.00
800	AGRICULTURE	78'726.30	26'974.65	81'600.00	300.00	43'378.10	350.00
800.30	CHARGES DE PERSONNEL	9'599.65		5'900.00		10'084.95	
800.300.00	Commission	420.00		2'000.00		2'450.00	
800.301.10	Recenseur des cultures	2'700.00		3'500.00		3'040.00	
800.301.20	Personnel	4'944.35				3'414.85	
800.303.00	AVS/AI/AC/APG/LAFS	723.95		400.00		585.35	
800.304.00	Caisse pension et prévoyance	449.35				316.75	
800.305.00	Assurance maladie et accidents	362.00				278.00	
800.31	BIENS ET SERVICES	2'004.55		11'500.00		990.15	
800.314.00	Entretien des drainages			5'000.00			
800.314.10	Entretien des routes alpestres			4'000.00			
800.317.10	Frais de déplacements	600.00					
800.318.00	Lutte contre mouches et parasites	1'404.55		2'500.00		990.15	
800.36	SUBVENTIONS ACCORDEES	67'122.10		64'200.00		32'303.00	
800.365.10	Cotisations	1'775.00		1'700.00		1'890.00	
800.365.80	Améliorations foncières	16'500.00		27'500.00		30'413.00	
800.365.81	Création réseau OQE	48'847.10		35'000.00			
800.46	SUBVENTIONS ACQUISES		26'974.65		300.00		350.00
800.461.00	Office pour la culture des champs		350.00		300.00		350.00
800.461.80	Réseau écologique OQE		26'624.65				

Compte	Désignation	Comptes 2014		Budget 2014		Comptes 2013	
		Charges	Revenus	Charges	Revenus	Charges	Revenus
81	SYLVICULTURE	35'393.35	2'920.00	50'800.00	1'500.00	39'761.20	2'285.00
810	SYLVICULTURE	35'393.35	2'920.00	50'800.00	1'500.00	39'761.20	2'285.00
810.30	CHARGES DE PERSONNEL	2'150.10		3'800.00		3'836.75	
810.301.00	Personnel	1'719.80		3'000.00		3'047.10	
810.303.00	AVS/AI/AC/APG/LAFS	161.65		300.00		293.85	
810.304.00	Caisse pension et prévoyance	156.30		300.00		282.65	
810.305.00	Assurance maladie et accidents	112.35		200.00		213.15	
810.31	BIENS ET SERVICES	5'316.05		12'000.00		8'093.00	
810.314.00	Forêts et châtaigneraies	4'314.60		8'000.00		4'480.40	
810.314.10	Entretien des pistes forestières	951.45		4'000.00		3'612.60	
810.319.10	Cotisations	50.00					
810.35	PARTICIPATIONS A COLLECT. PUBLIQUES	27'927.20		35'000.00		27'831.45	
810.352.00	Police forestière	27'927.20		35'000.00		27'831.45	
810.43	CONTRIBUTIONS DE TIERS		2'920.00		1'000.00		2'285.00
810.435.00	Produits des forêts		2'920.00		1'000.00		2'285.00
810.46	SUBVENTIONS ACQUISES				500.00		
810.461.00	Châtaigneraies				500.00		

Compte	Désignation	Comptes 2014		Budget 2014		Comptes 2013	
		Charges	Revenus	Charges	Revenus	Charges	Revenus
83	TOURISME	500.00	810.15	500.00	1'000.00	400.00	1'526.60
830	TOURISME	500.00	810.15	500.00	1'000.00	400.00	1'526.60
830.36	SUBVENTIONS ACCORDEES	500.00		500.00		400.00	
830.365.10	Organisme régional du tourisme	500.00		500.00		400.00	
830.40	TAXES DE SEJOUR		810.15		1'000.00		1'526.60
830.406.00	Taxes		810.15		1'000.00		1'526.60
86	ENERGIE	34'502.40	15'000.00	49'500.00	2'200.00	15'976.35	
869	DEVELOPPEMENT DURABLE - CITE DE L'ENERGIE	34'502.40	15'000.00	49'500.00	2'200.00	15'976.35	
869.30	CHARGES DE PERSONNEL	1'608.85		900.00		1'784.35	
869.300.00	Autorités et commissions	1'545.00		900.00		1'635.00	
869.303.00	AVS/AI/AC/APG/LAFS	63.85				129.50	
869.305.00	Assurance maladie et accidents					19.85	
869.31	BIENS ET SERVICES	26'393.55		42'100.00		7'692.00	
869.318.35	Promotion économie d'énergie	2'308.00		15'000.00		2'592.00	
869.318.50	Etudes	18'985.55		22'000.00			
869.319.10	Cotisations	5'100.00		5'100.00		5'100.00	
869.36	SUBVENTIONS ACCORDEES	6'500.00		6'500.00		6'500.00	
869.365.25	Solarplus	6'500.00		6'500.00		6'500.00	
869.46	SUBVENTIONS ACQUISES		15'000.00		2'200.00		
869.460.20	Aide financière fédérale "Développement durable"		15'000.00				
869.461.10	Subv. Swissenergie + canton				2'200.00		

Compte	Désignation	Comptes 2014		Budget 2014		Comptes 2013	
		Charges	Revenus	Charges	Revenus	Charges	Revenus
9	FINANCES ET IMPOTS	1'364'188.39	21'280'490.10	1'444'400.00	21'534'100.00	1'030'190.65	20'984'494.47
90	IMPOTS	263'373.55	18'838'944.35	277'500.00	19'263'000.00	305'260.45	18'730'469.30
900	IMPOTS PERSONNES PHYSIQUES	260'923.90	16'314'615.85	272'000.00	16'369'000.00	265'494.70	16'441'300.25
900.33	PERTES CREANCES FISCALES	126'642.55		157'000.00		147'919.15	
900.330.00	Remises d'impôts	8'308.55		12'000.00		8'091.25	
900.330.10	Pertes fiscales Revenu+Fortune	118'334.00		145'000.00		139'827.90	
900.34	PARTS ET CONTRIB. SANS AFFECTATION	134'281.35		115'000.00		117'575.55	
900.341.00	Impôts s/immeubles bâtis (188 LF 2‰)	134'281.35		115'000.00		117'575.55	
900.40	IMPOTS		16'314'615.85		16'369'000.00		16'441'300.25
900.400.00	Revenu des personnes physiques		12'657'795.05		12'400'000.00		12'910'764.25
900.400.10	Fortune des personnes physiques		1'034'192.15		1'250'000.00		1'181'182.55
900.400.30	Impôt prélevé à la source		705'229.70		570'000.00		549'067.40
900.400.40	Impôt personnel		50'687.85		47'000.00		46'823.25
900.402.00	Impôt foncier		760'279.15		750'000.00		720'406.90
900.402.10	Impôt s/immeuble bâtis (188 LF 2‰)		102'178.20		67'000.00		83'203.30
900.403.00	Impôt sur les gains immobiliers		282'017.95		300'000.00		362'123.40
900.403.10	Impôt sur le capital et gains de loteries		225'997.95		390'000.00		442'155.70
900.404.00	Droits de mutation		365'420.50		500'000.00		
900.405.00	Impôt sur successions et donations		74'573.35		40'000.00		90'181.50
900.406.00	Impôt sur les chiens		54'455.00		50'000.00		49'720.00
900.407.00	Amendes fiscales		1'789.00		5'000.00		5'672.00

Compte	Désignation	Comptes 2014		Budget 2014		Comptes 2013	
		Charges	Revenus	Charges	Revenus	Charges	Revenus
901	IMPOTS PERSONNES MORALES	2'449.65	2'524'328.50	5'500.00	2'894'000.00	39'765.75	2'289'169.05
901.33	PERTES CREANCES FISCALES	2'449.65		5'500.00		39'765.75	
901.330.00	Remises d'impôts			500.00			
901.330.10	Pertes sur impôts	2'449.65		5'000.00		39'765.75	
901.40	IMPOTS		2'524'328.50		2'894'000.00		2'289'169.05
901.401.00	Impôt sur le bénéfice		1'023'916.50		1'300'000.00		1'115'925.80
901.401.10	Impôt sur le capital		413'382.80		655'000.00		210'789.95
901.401.20	Impôt minimum		153'176.00		115'000.00		139'583.95
901.402.00	Impôt foncier		874'450.20		824'000.00		822'869.35
901.407.00	Amendes fiscales		59'403.00				

Compte	Désignation	Comptes 2014		Budget 2014		Comptes 2013	
		Charges	Revenus	Charges	Revenus	Charges	Revenus
92	PEREQUATION FINANCIERE		1'319'484.00		1'279'800.00		1'246'542.10
920	PEREQUATION FINANCIERE		1'319'484.00		1'279'800.00		1'246'542.10
920.44	PARTS COMMUNALES A DES RECETTES CANTONALES		1'319'484.00		1'279'800.00		1'246'542.10
920.444.10	Répart. en faveur de la cne du fds des ressources		1'069'179.00		1'029'500.00		996'237.10
920.444.20	Aide transitoire en faveur de la cne du fds de compens.		250'305.00		250'300.00		250'305.00
93	QUOTES-PARTS AUX RECETTES		424'333.55		359'800.00		401'891.55
930	PARTS DES CNES AUX RECETTES DE LA CONFEDERATI		2'704.75		500.00		719.85
930.44	PARTS DES CNES AUX RECETTES DE LA CONFEDERATI		2'704.75		500.00		719.85
930.440.00	Parts à des recettes fédérales "Taxes Co2"		2'704.75		500.00		719.85
932	PARTS DES CNES AUX REGALES & PATENTES		421'628.80		359'300.00		401'171.70
932.41	PARTS DES CNES AUX REGALES & PATENTES		410'958.60		350'000.00		390'539.30
932.411.10	Redevance Bas-Valais Energies		410'958.60		350'000.00		390'539.30
932.44	PARTS DES CNES AUX REGALES & PATENTES		10'670.20		9'300.00		10'632.40
932.441.00	Parts aux patentes des appareils/automates		6'367.50		5'500.00		6'300.00
932.441.10	Parts aux patentes des établissements publics		4'302.70		3'800.00		4'332.40

Compte	Désignation	Comptes 2014		Budget 2014		Comptes 2013	
		Charges	Revenus	Charges	Revenus	Charges	Revenus
94	GERANCE DE LA FORTUNE ET DES DETTES	1'100'814.84	697'728.20	1'166'900.00	631'500.00	724'930.20	605'591.52
940	INTERETS	1'046'486.84	565'876.35	1'107'000.00	602'500.00	662'343.45	579'153.52
940.32	INTERETS PASSIFS	1'046'486.84		1'107'000.00		662'343.45	
940.321.10	Intérêts de retard					193.00	
940.322.00	Intérêts dette à moyen et long terme	698'340.79		952'000.00		523'443.05	
940.329.0	Intérêts rémunérateurs	348'146.05		155'000.00		138'707.40	
940.42	REVENUS DE BIENS		499'176.35		395'500.00		486'653.52
940.420.00	Intérêts des c/c		20'236.00		10'000.00		26'025.90
940.421.0	Intérêts sur créances		380'124.45		302'000.00		348'878.17
940.422.00	Intérêts, dividendes sur placements		34.55				54.10
940.424.10	Rachat d'ADB impôts pers. physiques		2'305.25				18'202.50
940.424.20	Rachat d'ADB autres impôts						350.00
940.426.00	Revenu des participations permanentes		48'983.90		36'000.00		45'650.65
940.426.10	Dividendes et intérêts BVE (ex-SEBV)		47'492.20		47'500.00		47'492.20
940.49	IMPUTATIONS INTERNES		66'700.00		207'000.00		92'500.00
940.491.00	Intérêts imputés		66'700.00		207'000.00		92'500.00

Compte	Désignation	Comptes 2014		Budget 2014		Comptes 2013	
		Charges	Revenus	Charges	Revenus	Charges	Revenus
942	IMMEUBLES DU PATRIMOINE FINANCIER	54'328.00	131'851.85	59'900.00	29'000.00	62'586.75	26'438.00
942.30	CHARGES DE PERSONNEL			1'300.00		843.50	
942.301.00	Personnel technique/maintenance			1'000.00		669.85	
942.303.00	AVS/AI/AC/APG/LAFS			100.00		64.60	
942.304.00	Caisse pension et prévoyance			100.00		62.15	
942.305.00	Assurance maladie et accidents			100.00		46.90	
942.31	BIENS ET SERVICES	54'328.00		58'600.00		61'743.25	
942.312.0	Chauffage/électricité/eau	365.05		800.00		2'017.80	
942.314.0	Maintenance & rénovation d'immeubles	1'917.05		5'500.00		7'498.05	
942.316.00	Loyers et fermages	50'000.00		50'000.00		50'000.00	
942.318.61	Assurances Incendie+Bâtiments	2'045.90		2'300.00		2'227.40	
942.42	REVENUS DE BIENS		131'851.85		29'000.00		25'882.00
942.423.00	Loyers		27'866.80		29'000.00		25'882.00
942.424.00	Ventes terrains patrimoine financier		103'985.05				
942.43	CONTRIBUTIONS DE TIERS						556.00
942.436.10	Participations pour dommages						556.00

Compte	Désignation	Comptes 2014		Budget 2014		Comptes 2013	
		Charges	Revenus	Charges	Revenus	Charges	Revenus
0	ADMINISTRATION GENERALE	2'769'700.33	126'970.30	2'921'500.00	95'000.00	2'754'809.65	107'641.70
01	LEGISLATIF ET EXECUTIF	359'564.05	2'455.25	378'200.00	2'000.00	391'852.70	14'184.75
011	LEGISLATIF	105'140.60		115'800.00		130'534.45	
012	EXECUTIF	254'423.45	2'455.25	262'400.00	2'000.00	261'318.25	14'184.75
02	ADMINISTRATION GENERALE	2'212'988.08	83'912.90	2'235'700.00	54'000.00	2'038'044.55	54'174.25
020	ADMIN. DES FINANCES ET CONTRIBUTIONS	378'148.20	21'788.00	386'600.00	20'000.00	348'458.80	21'186.00
021	ADMINISTRATION DE DISTRICT	56'112.00		56'600.00		54'705.60	
029	ADMINISTRATION GENERALE ET DIVERS	1'778'727.88	62'124.90	1'792'500.00	34'000.00	1'634'880.15	32'988.25
09	BATIMENTS ADMINISTRATIFS	197'148.20	40'602.15	307'600.00	39'000.00	324'912.40	39'282.70
090	BATIMENTS ADMINISTRATIFS	197'148.20	40'602.15	307'600.00	39'000.00	324'912.40	39'282.70
1	SECURITE PUBLIQUE	2'311'551.25	436'280.10	2'278'700.00	353'000.00	2'318'516.80	397'980.80
10	PROTECTION JURIDIQUE	420'499.15	204'360.55	490'100.00	166'500.00	472'191.90	183'804.50
100	CADASTRE, POIDS ET MESURES	161'400.25	49'570.00	240'900.00	43'000.00	214'457.90	43'310.00
101	JUSTICE DIVERS + DROIT DE CITE	1'670.00	20'500.00	1'600.00	10'500.00	1'320.00	7'800.00
102	OFFICE DE LA POPULATION	257'428.90	134'290.55	247'600.00	113'000.00	256'414.00	132'694.50
11	POLICE	1'280'227.60	39'710.00	1'272'000.00	28'500.00	1'337'755.40	40'992.10
113	SERVICE DE POLICE	1'280'227.60	39'710.00	1'272'000.00	28'500.00	1'337'755.40	40'992.10
12	JUSTICE	339'947.50	34'143.10	275'600.00	26'000.00	286'837.70	33'211.85
120	AUTORITES JUDICIAIRES	33'473.95	16'893.10	30'800.00	8'000.00	32'774.40	10'891.85
121	TRIBUNAL DE DISTRICT	25'647.60		46'000.00		27'983.50	
122	AUTORITE DE PROTECT DE L'ENFANT ET DE L'ADULTE	280'825.95	17'250.00	198'800.00	18'000.00	226'079.80	22'320.00
14	POLICE DU FEU	233'271.65	158'066.45	196'400.00	132'000.00	190'648.20	139'972.35
140	POLICE DU FEU	233'271.65	158'066.45	196'400.00	132'000.00	190'648.20	139'972.35
16	PROT. DE LA POPULATION ET DES BIENS CULTURELS	37'605.35		44'600.00		31'083.60	
160	PROTECTION CIVILE	29'652.85		28'600.00		24'808.60	
161	PROTECTION DE LA POPULATION	7'952.50		16'000.00		6'275.00	
2	ENSEIGNEMENT ET FORMATION	8'364'165.10	439'895.25	9'244'000.00	442'100.00	8'011'813.45	396'680.45
20	ECOLE ENFANTINE	151'850.95	24'179.35	176'200.00	12'600.00	103'633.70	12'600.00
200	ECOLE ENFANTINE	151'850.95	24'179.35	176'200.00	12'600.00	103'633.70	12'600.00
21	ECOLE PUBLIQUE OBLIGATOIRE	7'327'454.45	242'771.15	8'100'300.00	230'500.00	7'041'893.30	209'485.10
210	ECOLE PRIMAIRE	5'240'753.90	38'127.70	5'854'300.00	39'000.00	4'992'625.65	42'281.60
211	CYCLE D'ORIENTATION	1'986'810.65	170'404.95	2'140'500.00	151'500.00	1'944'224.90	122'930.00
213	ECOLES SECONDAIRES DU 2EME DEGRE/COLLEGES	71'110.50	34'238.50	80'000.00	40'000.00	88'829.00	44'273.50
215	ACTIVITES CREATRICES MANUELLES ET TEXTILES	28'779.40		25'500.00		16'213.75	
22	ECOLES SPECIALISEES	69'607.85	9'137.25	82'800.00	15'000.00	67'463.20	12'051.00
220	ECOLES SPECIALISEES	69'607.85	9'137.25	82'800.00	15'000.00	67'463.20	12'051.00
23	FORMATION PROFESSIONNELLE	282'001.25	81'106.85	314'900.00	94'000.00	317'790.40	112'905.10
239	FORMATION PROFESSIONNELLE	282'001.25	81'106.85	314'900.00	94'000.00	317'790.40	112'905.10
29	AUTRES TACHES D'ENSEIGNEMENT	533'250.60	82'700.65	569'800.00	90'000.00	481'032.85	49'639.25
290	ADMINISTRATION	521'049.40	82'700.65	557'100.00	90'000.00	469'094.25	49'639.25
291	ORIENTATION PROFESSIONNELLE	12'201.20		12'700.00		11'938.60	

Compte	Désignation	Comptes 2014		Budget 2014		Comptes 2013	
		Charges	Revenus	Charges	Revenus	Charges	Revenus
3	CULTURE, LOISIRS ET CULTURE	1'952'024.15	151'976.60	1'954'400.00	98'400.00	1'967'790.05	102'739.10
30	ENCOURAGEMENT A LA CULTURE	512'970.50	55'212.55	559'100.00	34'000.00	493'843.00	35'146.20
300	BIBLIOTHEQUE	235'301.50	8'765.85	261'200.00	11'000.00	238'162.40	8'951.60
301	MUSEES	16'020.00		16'000.00		15'536.00	
303	SOCIETES LOCALES	74'649.70		96'000.00		63'808.00	
304	ECOLE DE SOLFEGE	15'823.40	3'800.00	17'300.00	2'000.00	16'889.45	100.00
309	AUTRES TACHES CULTURELLES	171'175.90	42'646.70	168'600.00	21'000.00	159'447.15	26'094.60
32	MEDIAS	74'753.55		77'700.00		61'467.15	
320	MEDIAS	74'753.55		77'700.00		61'467.15	
33	PARCS PUBLICS ET CHEMINS PEDESTRES	162'466.75	1'180.90	123'500.00		169'280.95	
330	PARCS PUBLICS ET CHEMINS PEDESTRES	162'466.75	1'180.90	123'500.00		169'280.95	
34	SPORTS	390'448.25	31'901.10	392'900.00	30'900.00	415'699.65	32'173.90
340	SPORTS	315'222.90	10'020.00	319'600.00	9'900.00	334'665.35	9'900.00
341	PISCINE	75'225.35	21'881.10	73'300.00	21'000.00	81'034.30	22'273.90
35	AUTRES LOISIRS	318'114.00	63'682.05	327'600.00	33'500.00	356'364.85	35'419.00
350	PLACES DE JEUX ET DE SKATE	44'931.40	24'000.00	47'500.00		44'638.75	
351	LOISIRS	273'182.60	39'682.05	280'100.00	33'500.00	311'726.10	35'419.00
39	EGLISES	493'271.10		473'600.00		471'134.45	
390	EGLISE CATHOLIQUE ROMAINE	371'401.10		351'600.00		349'298.45	
391	EGLISE REFORMEE EVANGELIQUE	121'870.00		122'000.00		121'836.00	
4	SANTE	660'310.05		600'300.00		614'360.10	
44	CENTRE MEDICO-SOCIAL REGIONAL	301'318.00		305'300.00		302'380.50	
440	CENTRE MEDICO-SOCIAL REGIONAL	301'318.00		305'300.00		302'380.50	
45	PROPHYLAXIE, LUTTE CONTRE LES MALADIES	320.00		1'500.00		360.00	
459	LUTTE CONTRE LES MALADIES	320.00		1'500.00		360.00	
46	SERVICE MEDICAL DES ECOLES	358'672.05		293'500.00		311'619.60	
460	PROPHYLAXIE DENTAIRE	358'672.05		293'500.00		311'619.60	
5	PREVOYANCE SOCIALE	5'388'499.38	1'861'077.95	6'713'700.00	1'623'200.00	5'700'319.25	2'060'125.90
50	AVS ET AI	20'075.85	18'895.55	20'600.00	18'000.00	18'357.10	18'576.50
500	AGENCE AVS	20'075.85	18'895.55	20'600.00	18'000.00	18'357.10	18'576.50
53	AUTRES ASSURANCES SOCIALES	448'708.00		346'000.00		430'593.45	
530	PREST. COMPLEMENTAIRES A L'AVS ET L'AI	448'708.00		346'000.00		430'593.45	
54	PROTECTION DE LA JEUNESSE	2'771'023.45	1'208'456.40	2'857'900.00	1'210'700.00	2'804'002.95	1'434'923.80
540	PROTECTION DE LA JEUNESSE	44'973.05		124'900.00	24'500.00	21'569.75	
541	GARDERIES D'ENFANTS, CRECHES	2'726'050.40	1'208'456.40	2'733'000.00	1'186'200.00	2'782'433.20	1'434'923.80
55	INSTITUTIONS HANDICAPES / SOCIALES	850'111.20		657'700.00		800'471.45	
550	INSTITUTIONS HANDICAPES / SOCIALES	850'111.20		657'700.00		800'471.45	
57	ETABLISSEMENT MEDICO-SOCIAL (EMS)	10'360.00		2'020'000.00		491'402.50	
570	ETABLISSEMENT MEDICO-SOCIAL (EMS)	10'360.00		2'020'000.00		491'402.50	
58	ASSISTANCE	1'288'220.88	633'726.00	811'500.00	394'500.00	1'155'491.80	606'625.60
580	AIDE SOCIALE INDIVIDUELLE	1'131'180.48	619'327.30	658'900.00	390'000.00	1'020'370.80	599'525.60
582	FONDS CANTONAL POUR L'EMPLOI	121'917.75		123'600.00		105'619.60	
589	AUTRES TACHES D'ASSISTANCE - INTEGRATION	35'122.65	14'398.70	29'000.00	4'500.00	29'501.40	7'100.00

Compte	Désignation	Comptes 2014		Budget 2014		Comptes 2013	
		Charges	Revenus	Charges	Revenus	Charges	Revenus
6	TRAFIC	3'506'563.50	461'804.05	3'616'800.00	251'800.00	3'542'126.25	275'395.35
61	ROUTES CANTONALES	485'351.60		465'000.00		543'066.35	
610	ROUTES CANTONALES	485'351.60		465'000.00		543'066.35	
62	ROUTES COMMUNALES	2'169'524.60	26'988.05	2'293'400.00	4'800.00	2'213'722.05	18'989.25
620	ROUTES COMMUNALES	1'861'800.70	15'167.20	1'960'700.00	4'800.00	1'923'870.25	18'945.05
622	EQUIPEMENTS, DEPOTS ET ATELIERS	307'723.90	11'820.85	332'700.00		289'851.80	44.20
65	TRAFIC REGIONAL	800'087.30	391'396.00	806'800.00	205'000.00	734'350.85	218'311.10
650	TRAFIC REGIONAL	208'407.10		192'000.00		171'895.25	
651	TRAFIC COMMUNAL	591'680.20	391'396.00	614'800.00	205'000.00	562'455.60	218'311.10
69	AUTRES TACHES RELATIVES AU TRAFIC	51'600.00	43'420.00	51'600.00	42'000.00	50'987.00	38'095.00
690	AUTRES TACHES RELATIVES AU TRAFIC	51'600.00	43'420.00	51'600.00	42'000.00	50'987.00	38'095.00
7	PROTECTION & AMENAG. DE L'ENVIRONNEMENT	3'776'477.80	2'297'255.50	3'793'100.00	2'168'700.00	3'391'223.50	2'183'468.05
70	APPROVIS. ET ALIMENTATION EN EAU POTABLE	927'224.70	927'224.70	1'059'200.00	1'059'200.00	791'514.55	791'514.55
700	APPROVIS. ET ALIMENTATION EN EAU POTABLE	821'817.15	927'224.70	934'100.00	1'059'200.00	685'738.10	791'514.55
701	STATIONS DE POMPAGE EAU POTABLE	105'407.55		125'100.00		105'776.45	
71	ASSAINIS. ET TRAITEMENT DES EAUX USEES	1'154'530.60	1'154'530.60	928'000.00	928'000.00	1'154'748.80	1'154'748.80
710	STATIONS DE POMPAGE DES EAUX USEES	719'866.10	1'151'824.30	457'900.00	928'000.00	672'610.45	1'154'748.80
711	STATIONS D'EPURATION DES EAUX USEES	434'664.50	2'706.30	470'100.00		482'138.35	
72	TRAITEMENT DES DECHETS	957'640.20	57'379.00	997'100.00	28'000.00	921'092.10	26'996.70
720	TRAITEMENT DES DECHETS	957'640.20	57'379.00	997'100.00	28'000.00	921'092.10	26'996.70
74	CIMETIERE	55'403.05	1'000.00	64'800.00		47'601.75	3'600.00
740	CIMETIERES	55'403.05	1'000.00	64'800.00		47'601.75	3'600.00
75	CORRECTION DES EAUX	421'567.75	48'864.00	472'100.00	53'500.00	271'659.10	94'666.00
750	CORRECTION DES EAUX	421'567.75	48'864.00	472'100.00	53'500.00	271'659.10	94'666.00
76	PROT. CONTRE LES AVALANCHES ET EBOULEMENTS	27'739.25		30'000.00		20'168.20	
760	PROT. CONTRE LES AVALANCHES ET EBOULEMENTS	27'739.25		30'000.00		20'168.20	
78	PROTECTION DE L'ENVIRONNEMENT	44'669.65		35'600.00		47'818.05	12'517.00
780	TOILETTES PUBLIQUES	44'669.65		35'600.00		47'818.05	
789	LUTTE CONTRE LA POLLUTION						12'517.00
79	AMENAGEMENT	187'702.60	108'257.20	206'300.00	100'000.00	136'620.95	99'425.00
790	AMENAGEMENT DU TERRITOIRE	129'563.30	108'257.20	135'100.00	100'000.00	91'048.95	99'425.00
791	PLANS DE DEVELOPPEMENT	58'139.30		71'200.00		45'572.00	
8	ECONOMIE PUBLIQUE	149'122.05	45'704.80	182'400.00	5'000.00	99'515.65	4'161.60
80	AGRICULTURE	78'726.30	26'974.65	81'600.00	300.00	43'378.10	350.00
800	AGRICULTURE	78'726.30	26'974.65	81'600.00	300.00	43'378.10	350.00
81	SYLVICULTURE	35'393.35	2'920.00	50'800.00	1'500.00	39'761.20	2'285.00
810	SYLVICULTURE	35'393.35	2'920.00	50'800.00	1'500.00	39'761.20	2'285.00
83	TOURISME	500.00	810.15	500.00	1'000.00	400.00	1'526.60
830	TOURISME	500.00	810.15	500.00	1'000.00	400.00	1'526.60
86	ENERGIE	34'502.40	15'000.00	49'500.00	2'200.00	15'976.35	
869	DEVELOPPEMENT DURABLE - CITE DE L'ENERGIE	34'502.40	15'000.00	49'500.00	2'200.00	15'976.35	

Compte	Désignation	Comptes 2014		Budget 2014		Comptes 2013	
		Charges	Revenus	Charges	Revenus	Charges	Revenus
9	FINANCES ET IMPOTS	1'364'188.39	21'280'490.10	1'444'400.00	21'534'100.00	1'030'190.65	20'984'494.47
90	IMPOTS	263'373.55	18'838'944.35	277'500.00	19'263'000.00	305'260.45	18'730'469.30
900	IMPOTS PERSONNES PHYSIQUES	260'923.90	16'314'615.85	272'000.00	16'369'000.00	265'494.70	16'441'300.25
901	IMPOTS PERSONNES MORALES	2'449.65	2'524'328.50	5'500.00	2'894'000.00	39'765.75	2'289'169.05
92	PEREQUATION FINANCIERE		1'319'484.00		1'279'800.00		1'246'542.10
920	PEREQUATION FINANCIERE		1'319'484.00		1'279'800.00		1'246'542.10
93	QUOTES-PARTS AUX RECETTES		424'333.55		359'800.00		401'891.55
930	PARTS DES CNES AUX RECETTES DE LA CONFEDERATION		2'704.75		500.00		719.85
932	PARTS DES CNES AUX REGALES & PATENTES		421'628.80		359'300.00		401'171.70
94	GERANCE DE LA FORTUNE ET DES DETTES	1'100'814.84	697'728.20	1'166'900.00	631'500.00	724'930.20	605'591.52
940	INTERETS	1'046'486.84	565'876.35	1'107'000.00	602'500.00	662'343.45	579'153.52
942	IMMEUBLES DU PATRIMOINE FINANCIER	54'328.00	131'851.85	59'900.00	29'000.00	62'586.75	26'438.00

Compte	Désignation	Comptes 2014		Budget 2014		Comptes 2013	
		Charges	Revenus	Charges	Revenus	Charges	Revenus
0	ADMINISTRATION GENERALE	2'769'700.33	126'970.30	2'921'500.00	95'000.00	2'754'809.65	107'641.70
1	SECURITE PUBLIQUE	2'311'551.25	436'280.10	2'278'700.00	353'000.00	2'318'516.80	397'980.80
2	ENSEIGNEMENT ET FORMATION	8'364'165.10	439'895.25	9'244'000.00	442'100.00	8'011'813.45	396'680.45
3	CULTURE, LOISIRS ET CULTE	1'952'024.15	151'976.60	1'954'400.00	98'400.00	1'967'790.05	102'739.10
4	SANTE	660'310.05		600'300.00		614'360.10	
5	PREVOYANCE SOCIALE	5'388'499.38	1'861'077.95	6'713'700.00	1'623'200.00	5'700'319.25	2'060'125.90
6	TRAFIC	3'506'563.50	461'804.05	3'616'800.00	251'800.00	3'542'126.25	275'395.35
7	PROTECTION & AMENAG. DE L'ENVIRONNEMENT	3'776'477.80	2'297'255.50	3'793'100.00	2'168'700.00	3'391'223.50	2'183'468.05
8	ECONOMIE PUBLIQUE	149'122.05	45'704.80	182'400.00	5'000.00	99'515.65	4'161.60
9	FINANCES ET IMPOTS	1'364'188.39	21'280'490.10	1'444'400.00	21'534'100.00	1'030'190.65	20'984'494.47
	TOTALISATION	30'242'602.00	27'101'454.65	32'749'300.00	26'571'300.00	29'430'665.35	26'512'687.42
	Résultat		3'141'147.35		6'178'000.00		2'917'977.93
	Amortissements patrimoine administratif	4'313'935.05		7'186'700.00		5'013'738.10	
	Amortissements complémentaires						
	Marge d'autofinancement brute	1'172'787.70		1'008'700.00		2'095'760.17	
	Prélèvement sur fonds de réserve eaux usées						
	Amortissements patrimoine financier						
	Marge d'autofinancement de l'exercice	1'172'787.70		1'008'700.00		2'095'760.17	

COMMUNE DE COLLOMBEY-MURAZ



COMPTES D'INVESTISSEMENTS 2014

Compte	Désignation	Comptes 2014		Budget 2014		Comptes 2013	
		Charges	Revenus	Charges	Revenus	Charges	Revenus
0	ADMINISTRATION GENERALE		1'300'000.00	80'000.00			
09	BATIMENTS ADMINISTRATIFS		1'300'000.00	80'000.00			
090	BATIMENTS ADMINISTRATIFS		1'300'000.00	80'000.00			
090.50	INVESTISSEMENTS PROPRES			80'000.00			
090.503.00	Réfection Maison de Commune			80'000.00			
090.60	TRANSFERT AU PATRIMOINE FINANCIER		1'300'000.00				
090.603.50	Halle "En Reutet"		1'300'000.00				
1	SECURITE PUBLIQUE	48'391.30		75'000.00	3'000.00	87'225.35	8'700.00
11	POLICE	29'396.25		45'000.00			
113	SERVICE DE POLICE	29'396.25		45'000.00			
113.50	INVESTISSEMENTS PROPRES	29'396.25		45'000.00			
113.506.26	Installation de vidéosurveillance	29'396.25		45'000.00			
14	POLICE DU FEU	18'995.05		30'000.00	3'000.00	87'225.35	8'700.00
140	POLICE DU FEU	18'995.05		30'000.00	3'000.00	87'225.35	8'700.00
140.50	INVESTISSEMENTS PROPRES	18'995.05		30'000.00		87'225.35	
140.506.25	Installation bornes hydrantes	18'995.05		30'000.00		87'225.35	
140.66	SUBVENTIONS ACQUISES				3'000.00		8'700.00
140.661.10	Service du feu - investis.				3'000.00		8'700.00

Compte	Désignation	Comptes 2014		Budget 2014		Comptes 2013	
		Charges	Revenus	Charges	Revenus	Charges	Revenus
2	ENSEIGNEMENT ET FORMATION	3'581'807.30	-44'128.85	3'792'000.00	240'000.00	7'173'107.20	2'005'655.00
21	ECOLE PUBLIQUE OBLIGATOIRE	3'581'807.30	-44'128.85	3'792'000.00	240'000.00	7'173'107.20	2'005'655.00
210	ECOLE PRIMAIRE	3'581'807.30	-44'128.85	3'792'000.00	240'000.00	7'173'107.20	2'005'655.00
210.50	INVESTISSEMENTS PROPRES	3'581'807.30		3'792'000.00		7'173'107.20	
210.503.15	Centre scolaire Muraz Dessous l'Eglise	2'129'575.10		2'410'000.00		6'511'129.25	
210.503.31	Centre scolaire des Perraires	1'289'953.90		1'000'000.00		598'820.05	
210.503.40	Centre scolaire du Corbier	162'278.30		382'000.00			
210.503.59	Rénovation piscine					63'157.90	
210.66	SUBVENTIONS ACQUISES		-44'128.85		240'000.00		2'005'655.00
210.661.10	Ecole de Muraz Rue du Collège		-91'677.00				
210.661.15	Centre scolaire Muraz Dessous l'Eglise						1'841'000.00
210.661.41	Assainis. Collège des Perraires				200'000.00		162'076.00
210.661.42	Centre scolaire Corbier, stores et divers		30'000.00		40'000.00		2'579.00
210.669.15	Ecole Muraz (Vitrine Sous l'église)		17'548.15				

Compte	Désignation	Comptes 2014		Budget 2014		Comptes 2013	
		Charges	Revenus	Charges	Revenus	Charges	Revenus
5	PREVOYANCE SOCIALE	9'711'629.40	2'570'000.00	12'631'000.00	2'092'000.00	5'391'827.45	1'969'000.00
54	PROTECTION DE LA JEUNESSE					-4'912.40	
541	GARDERIES D'ENFANTS, CRECHES					-4'912.40	
541.50	INVESTISSEMENTS PROPRES					-4'912.40	
541.503.00	Structures Jeunesse Crèche-UAPE					-4'912.40	
55	INSTITUTIONS HANDICAPES / SOCIALES	42'632.90		31'000.00		44'357.35	
550	INSTITUTIONS HANDICAPES / SOCIALES	42'632.90		31'000.00		44'357.35	
550.56	DEPENSES D'INVEST. POUR SUBV. ACCORDEES	42'632.90		31'000.00		44'357.35	
550.561.10	Invest. en fav. des Institutions sociales + handicap.	42'632.90		31'000.00		44'357.35	
57	ETABLISSEMENT MEDICO-SOCIAL (EMS)	9'668'996.50	2'570'000.00	12'600'000.00	2'092'000.00	5'352'382.50	1'969'000.00
570	ETABLISSEMENT MEDICO-SOCIAL (EMS)	9'668'996.50	2'570'000.00	12'600'000.00	2'092'000.00	5'352'382.50	1'969'000.00
570.50	INVESTISSEMENTS PROPRES	9'668'996.50		12'600'000.00		5'352'382.50	
570.503.16	EMS Muraz	9'668'996.50		12'600'000.00		5'352'382.50	
570.66	SUBVENTIONS ACQUISES		2'570'000.00		2'092'000.00		1'969'000.00
570.661.16	EMS Muraz (Dessous l'église)		2'570'000.00		2'092'000.00		1'969'000.00

Compte	Désignation	Comptes 2014		Budget 2014		Comptes 2013	
		Charges	Revenus	Charges	Revenus	Charges	Revenus
6	TRAFIC	983'615.20		882'100.00		1'374'571.40	
61	ROUTES CANTONALES	134'871.50		92'100.00		113'068.20	
610	ROUTES CANTONALES	134'871.50		92'100.00		113'068.20	
610.56	DEPENSES D'INVEST. POUR SUBV. ACCORDEES	134'871.50		92'100.00		113'068.20	
610.561.00	Construction des routes classées	134'871.50		92'100.00		113'068.20	
62	ROUTES COMMUNALES	848'743.70		790'000.00		1'261'503.20	
620	ROUTES COMMUNALES	848'743.70		790'000.00		1'261'503.20	
620.50	INVESTISSEMENTS PROPRES	848'743.70		790'000.00		1'261'503.20	
620.501.00	Aménagement de rues et places	647'184.10		610'000.00		75'044.10	
620.501.01	Agrand./élargis. rte du Bras-Neuf	63'057.00				496'980.70	
620.501.06	ZI Pré-du-Pont/Zone commerciale Nord (ex-Rithner)	4'977.80				586'930.30	
620.506.65	Rénovation éclairage public	133'524.80		180'000.00		102'548.10	

Compte	Désignation	Comptes 2014		Budget 2014		Comptes 2013	
		Charges	Revenus	Charges	Revenus	Charges	Revenus
7	PROTECTION & AMENAG. DE L'ENVIRONNEMENT	3'091'786.35	2'075'423.85	6'275'000.00	1'107'000.00	3'472'407.60	829'043.90
70	APPROVIS. ET ALIMENTATION EN EAU POTABLE	1'361'069.05	609'166.70	2'964'400.00	152'000.00	2'639'416.85	278'173.80
700	APPROVIS. ET ALIMENTATION EN EAU POTABLE	1'353'535.45	609'166.70	2'369'000.00	152'000.00	2'639'416.85	278'173.80
700.50	INVESTISSEMENTS PROPRES	1'353'535.45		2'369'000.00		2'639'416.85	
700.501.00	Canalisations réseau sources	640'268.10		1'185'000.00		481'419.10	
700.501.05	Raccordements Illarsaz/Tabac-Rhône	416'271.10		770'000.00			
700.501.21	Réservoir du Noiret	296'996.25		414'000.00		2'157'997.75	
700.61	CONTRIBUTIONS DE TIERS		606'808.50		150'000.00		189'250.40
700.610.00	Taxes de raccordement		606'808.50		150'000.00		189'250.40
700.66	SUBVENTIONS ACQUISES		2'358.20		2'000.00		88'923.40
700.661.00	Amélioration du réseau		2'358.20		2'000.00		88'923.40
701	STATIONS DE POMPAGE EAU POTABLE	7'533.60		595'400.00			
701.50	INVESTISSEMENTS PROPRES	7'533.60		595'400.00			
701.501.22	STAP réseau nappe (CLG)	7'533.60		595'400.00			

Compte	Désignation	Comptes 2014		Budget 2014		Comptes 2013	
		Charges	Revenus	Charges	Revenus	Charges	Revenus
71	ASSAINIS. ET TRAITEMENT DES EAUX USEES	675'109.00	675'109.00	2'785'000.00	730'000.00	146'932.60	146'932.60
710	STATIONS DE POMPAGE DES EAUX USEES	545'595.50	675'109.00	2'550'000.00	730'000.00	146'932.60	146'932.60
710.50	INVESTISSEMENTS PROPRES	545'595.50		2'550'000.00		146'932.60	
710.501.00	Canalisations	148'308.75		850'000.00		107'077.60	
710.501.05	Raccordement Illarsaz à la Step de CLG (En Reutet)	397'286.75		1'700'000.00		39'855.00	
710.61	CONTRIBUTIONS DE TIERS		446'016.45		300'000.00		141'039.60
710.610.00	Taxes de raccordement		684'516.05		300'000.00		416'204.70
710.610.10	Exced. Taxes raccord. (reporté au bilan)		-238'499.60				-275'165.10
710.63	FACTURATION A DES TIERS		75'092.55				
710.631.00	Participation pour travaux		75'092.55				
710.66	SUBVENTIONS ACQUISES		154'000.00		430'000.00		5'893.00
710.661.00	Extension du réseau		154'000.00		430'000.00		5'893.00
711	STATIONS D'EPURATION DES EAUX USEES	129'513.50		235'000.00			
711.50	INVESTISSEMENTS PROPRES	129'513.50		235'000.00			
711.506.72	Nouvelles Installations STEP CLG	129'513.50		235'000.00			


Compte	Désignation	Comptes 2014		Budget 2014		Comptes 2013	
		Charges	Revenus	Charges	Revenus	Charges	Revenus
72	TRAITEMENT DES DECHETS					3'600.00	
720	TRAITEMENT DES DECHETS					3'600.00	
720.52	PRETS ET PARTICIPATIONS PERMANENTES					3'600.00	
720.524.01	Satom					3'600.00	
75	CORRECTION DES EAUX	1'055'608.30	791'148.15	525'600.00	225'000.00	682'458.15	403'937.50
750	CORRECTION DES EAUX	1'055'608.30	791'148.15	525'600.00	225'000.00	682'458.15	403'937.50
750.50	INVESTISSEMENTS PROPRES	905'981.30		376'000.00		682'458.15	
750.501.00	Torrents	910'970.50		376'000.00		682'458.15	
750.501.10	Canal Stockalper	-4'989.20					
750.56	DEPENSES D'INVEST. POUR SUBV. ACCORDEES	149'627.00		149'600.00			
750.561.20	Part. études correction Rhône 3	149'627.00		149'600.00			
750.66	SUBVENTIONS ACQUISES		791'148.15		225'000.00		403'937.50
750.661.00	Torrents		768'849.50		225'000.00		403'937.50
750.661.10	Canal Stockalper		22'298.65				

Compte	Désignation	Comptes 2014		Budget 2014		Comptes 2013	
		Charges	Revenus	Charges	Revenus	Charges	Revenus
8	ECONOMIE PUBLIQUE					249'984.00	
86	ENERGIE					249'984.00	
860	ELECTRICITE					249'984.00	
860.52	PRETS ET PARTICIPATIONS PERMANENTES					249'984.00	
860.524.00	Bas-Valais Energie					249'984.00	
9	FINANCES ET IMPOTS						5'000.00
94	GERANCE DE LA FORTUNE ET DES DETTES						5'000.00
942	IMMEUBLES DU PATRIMOINE FINANCIER						5'000.00
942.62	Remboursement de prêts et participations permanentes						5'000.00
942.629.00	Remboursement participations						5'000.00

Compte	Désignation	Comptes 2014		Budget 2014		Comptes 2013	
		Charges	Revenus	Charges	Revenus	Charges	Revenus
0	ADMINISTRATION GENERALE		1'300'000.00	80'000.00			
09	BATIMENTS ADMINISTRATIFS		1'300'000.00	80'000.00			
090	BATIMENTS ADMINISTRATIFS		1'300'000.00	80'000.00			
1	SECURITE PUBLIQUE	48'391.30		75'000.00	3'000.00	87'225.35	8'700.00
11	POLICE	29'396.25		45'000.00			
113	SERVICE DE POLICE	29'396.25		45'000.00			
14	POLICE DU FEU	18'995.05		30'000.00	3'000.00	87'225.35	8'700.00
140	POLICE DU FEU	18'995.05		30'000.00	3'000.00	87'225.35	8'700.00
2	ENSEIGNEMENT ET FORMATION	3'581'807.30	-44'128.85	3'792'000.00	240'000.00	7'173'107.20	2'005'655.00
21	ECOLE PUBLIQUE OBLIGATOIRE	3'581'807.30	-44'128.85	3'792'000.00	240'000.00	7'173'107.20	2'005'655.00
210	ECOLE PRIMAIRE	3'581'807.30	-44'128.85	3'792'000.00	240'000.00	7'173'107.20	2'005'655.00
5	PREVOYANCE SOCIALE	9'711'629.40	2'570'000.00	12'631'000.00	2'092'000.00	5'391'827.45	1'969'000.00
54	PROTECTION DE LA JEUNESSE					-4'912.40	
541	GARDERIES D'ENFANTS, CRECHES					-4'912.40	
55	INSTITUTIONS HANDICAPES / SOCIALES	42'632.90		31'000.00		44'357.35	
550	INSTITUTIONS HANDICAPES / SOCIALES	42'632.90		31'000.00		44'357.35	
57	ETABLISSEMENT MEDICO-SOCIAL (EMS)	9'668'996.50	2'570'000.00	12'600'000.00	2'092'000.00	5'352'382.50	1'969'000.00
570	ETABLISSEMENT MEDICO-SOCIAL (EMS)	9'668'996.50	2'570'000.00	12'600'000.00	2'092'000.00	5'352'382.50	1'969'000.00
6	TRAFIC	983'615.20		882'100.00		1'374'571.40	
61	ROUTES CANTONALES	134'871.50		92'100.00		113'068.20	
610	ROUTES CANTONALES	134'871.50		92'100.00		113'068.20	
62	ROUTES COMMUNALES	848'743.70		790'000.00		1'261'503.20	
620	ROUTES COMMUNALES	848'743.70		790'000.00		1'261'503.20	
7	PROTECTION & AMENAG. DE L'ENVIRONNEMENT	3'091'786.35	2'075'423.85	6'275'000.00	1'107'000.00	3'472'407.60	829'043.90
70	APPROVIS. ET ALIMENTATION EN EAU POTABLE	1'361'069.05	609'166.70	2'964'400.00	152'000.00	2'639'416.85	278'173.80
700	APPROVIS. ET ALIMENTATION EN EAU POTABLE	1'353'535.45	609'166.70	2'369'000.00	152'000.00	2'639'416.85	278'173.80
701	STATIONS DE POMPAGE EAU POTABLE	7'533.60		595'400.00			
71	ASSAINIS. ET TRAITEMENT DES EAUX USEES	675'109.00	675'109.00	2'785'000.00	730'000.00	146'932.60	146'932.60
710	STATIONS DE POMPAGE DES EAUX USEES	545'595.50	675'109.00	2'550'000.00	730'000.00	146'932.60	146'932.60
711	STATIONS D'EPURATION DES EAUX USEES	129'513.50		235'000.00			
72	TRAITEMENT DES DECHETS					3'600.00	
720	TRAITEMENT DES DECHETS					3'600.00	
75	CORRECTION DES EAUX	1'055'608.30	791'148.15	525'600.00	225'000.00	682'458.15	403'937.50
750	CORRECTION DES EAUX	1'055'608.30	791'148.15	525'600.00	225'000.00	682'458.15	403'937.50
8	ECONOMIE PUBLIQUE					249'984.00	
86	ENERGIE					249'984.00	
860	ELECTRICITE					249'984.00	
9	FINANCES ET IMPOTS						5'000.00
94	GERANCE DE LA FORTUNE ET DES DETTES						5'000.00
942	IMMEUBLES DU PATRIMOINE FINANCIER						5'000.00

Compte	Désignation	Comptes 2014		Budget 2014		Comptes 2013	
		Charges	Revenus	Charges	Revenus	Charges	Revenus
0	ADMINISTRATION GENERALE		1'300'000.00	80'000.00			
1	SECURITE PUBLIQUE	48'391.30		75'000.00	3'000.00	87'225.35	8'700.00
2	ENSEIGNEMENT ET FORMATION	3'581'807.30	-44'128.85	3'792'000.00	240'000.00	7'173'107.20	2'005'655.00
5	PREVOYANCE SOCIALE	9'711'629.40	2'570'000.00	12'631'000.00	2'092'000.00	5'391'827.45	1'969'000.00
6	TRAFIC	983'615.20		882'100.00		1'374'571.40	
7	PROTECTION & AMENAG. DE L'ENVIRONNEMENT	3'091'786.35	2'075'423.85	6'275'000.00	1'107'000.00	3'472'407.60	829'043.90
8	ECONOMIE PUBLIQUE					249'984.00	
9	FINANCES ET IMPOTS						5'000.00
	TOTALISATION	17'417'229.55	5'901'295.00	23'735'100.00	3'442'000.00	17'749'123.00	4'817'398.90
	Investissements nets	-	11'515'934.55	-	20'293'100.00	-	12'931'724.10
	+ Taxes de raccordements eau potable		606'808.50		150'000.00		189'250.40
	+ Taxes de raccordements eaux usées		684'516.05		300'000.00		416'204.70
	./. Excédent de taxes reportées au bilan		-238'499.60		-		-275'165.10
	+ Participations de tiers		92'640.70		-		5'000.00
	+ Subventions		3'455'829.35		2'992'000.00		4'482'108.90
	+ Transfert au patrimoine financier (Halle en Reutet 100% louée)		1'300'000.00		-		-
	Investissements bruts		17'417'229.55		23'735'100.00		17'749'123.00
	Marge d'autofinancement de l'exercice	1'172'787.70		1'008'700.00		2'095'760.17	
	Investissements nets		11'515'934.55		20'293'100.00		12'931'724.10
	Insuffisance de financement (excédent si positif)		-10'343'146.85		-19'284'400.00		-10'835'963.93

COMMUNE DE COLLOMBEY-MURAZ



BILAN AU
31.12.2014

Compte	Désignation	Bilan au 01.01.2014	Mouvement Débit	Mouvement Crédit	Bilan au 31.12.2014
1	* A C T I F				
1.10	** PATRIMOINE FINANCIER	26'984'442.68	124'113'863.33	123'088'118.38	28'010'187.63
1.100	*** DISPONIBILITES	8'771'303.85	73'368'788.58	74'941'394.09	7'198'698.34
1.100.00	Caisse	9'174.40	121'219.80	123'229.40	7'164.80
1.100.01	Caisse Piscine	150.00	7'281.10	7'281.10	150.00
1.100.02	Caisse Office de la population	651.00	168'251.00	168'256.50	645.50
1.100.03	Caisse Bibliothèque	118.10	612.85	609.05	121.90
1.100.04	Caisse Ecoles	1'905.90	163'558.80	165'139.35	325.35
1.101.00	Chèques postaux	1'138'074.70	2'554'257.29	3'158'310.00	534'021.99
1.101.01	CCP Juge de Commune	2'518.60	3.85	2'192.05	330.40
1.102.00	Banque Cantonale du Valais c/c	2'699'562.15	44'709'843.55	44'511'496.50	2'897'909.20
1.102.10	Union de Banques Suisses c/c	15'194.38	163'214.35	174'035.80	4'372.93
1.102.20	Banque Raiffeisen c/c	4'903'954.62	9'832'475.85	10'982'774.20	3'753'656.27
1.102.30	Compte de virement		15'464'581.08	15'464'581.08	
1.102.32	Compte de virt (Off Pop)		183'489.06	183'489.06	
1.110	*** AVOIRS	9'865'590.28	42'444'235.25	42'240'078.63	10'069'746.90
1.112.00	Contribuables	-9'239'880.97	19'029'248.85	18'883'973.13	-9'094'605.25
1.112.10	Provision d'impôts	17'377'480.00	17'318'869.30	17'995'480.00	16'700'869.30
1.113.00	Débiteurs	1'411'325.70	5'831'986.35	5'096'065.65	2'147'246.40
1.113.01	Impôt préalable TVA - Eau (fonctionnement)	-298.50	16'996.95	16'698.45	
1.113.02	Impôt préalable TVA - Epuration (fonction.)		20'924.05	20'924.05	
1.113.03	Impôt préalable TVA - Eau (investissement)	-7'176.80	169'499.80	162'323.00	
1.113.04	Impôt préalable TVA - Epuration (investis.)		50'098.45	50'098.45	
1.119.00	Fonds des garanties de reboisement	315'940.00			315'940.00
1.119.52	Boissons Carnotzet et Salles	8'200.85	6'611.50	14'515.90	296.45
1.120	*** PLACEMENTS	2'433'250.00	1'300'022.55	5'000.00	3'728'272.55
1.120.10	Compte postal E-Deposito 92-875901-6	11'265.00	22.55		11'287.55
1.121.10	Part sociale Banque Raiffeisen du Haut-Léman	200.00			200.00
1.122.00	Prêt Tennis Club (2009-2028)	80'000.00		5'000.00	75'000.00
1.123.10	Terrains réalisables	422'699.00			422'699.00
1.123.20	Terrain La Barme	600'000.00			600'000.00
1.123.30	Terrain Vignasse	1'319'086.00			1'319'086.00
1.123.50	Halle "En Reutet"		1'300'000.00		1'300'000.00
1.130	*** ACTIFS TRANSITOIRES	5'914'298.55	7'000'816.95	5'901'645.66	7'013'469.84
1.138.00	Compte de liaison entre 2 périodes	5'872'586.25	6'959'964.85	5'858'786.25	6'973'764.85
1.138.10	Impôt anticipé à récupérer	41'712.30	40'852.10	42'859.41	39'704.99
1.14	** PATRIMOINE ADMINISTRATIF	45'873'762.00	16'117'229.55	8'915'230.05	53'075'761.50
1.140	*** INVESTISSEMENTS	44'398'008.00	15'790'098.15	8'588'099.65	51'600'006.50
1.140.00	Immeubles non bâtis	3'400'000.00			3'400'000.00
1.141.00	Réseau d'eau potable	2'180'200.00	1'064'072.80	859'072.80	2'385'200.00
1.141.05	Réseau d'eau potable - Les Neyres	160'000.00		20'000.00	140'000.00
1.141.06	Réservoir du Noiret	2'594'800.00	296'996.25	146'996.25	2'744'800.00
1.141.20	Ouvrages de correction des eaux	940'001.00	905'981.30	955'981.30	890'001.00
1.141.30	Chambre-dépotoir des Fours		1'289'953.90		1'289'953.90
1.141.60	Immeubles bâtis - Sports & Loisirs	463'001.00		82'000.00	381'001.00
1.141.71	Route de Collombey-le-Grand	2'350'000.00	63'057.00	253'057.00	2'160'000.00
1.141.74	Rue de la Raffinerie	370'000.00		60'000.00	310'000.00
1.141.76	Route commerciale Nord	610'000.00	4'977.80	64'977.80	550'000.00
1.141.79	Routes communales (yc réseau EC)	1'600'000.00	647'184.10	397'184.10	1'850'000.00
1.141.80	Réseau d'égouts	1.00	545'595.50	545'595.50	1.00
1.141.81	Step CLG Assainissement installations	1.00	129'513.50	129'513.50	1.00
1.143.10	Bâtiments d'écoles	4'385'001.00	162'278.30	1'067'232.20	3'480'047.10
1.143.15	Nouvelle école de Muraz+EMS	12'400'000.00	11'798'571.60	2'699'575.10	21'498'996.50
1.143.20	Immeubles bâtis - Commune & Culte	175'000.00		74'999.00	100'001.00
1.143.30	Immeubles bâtis - Ecoles	3'980'000.00		380'000.00	3'600'000.00
1.143.40	Immeubles bâtis - Struct.jeunesses & Sports	6'910'000.00		650'000.00	6'260'000.00
1.143.50	Immeubles bâtis - Halles & Dépôts	1'300'000.00	-1'300'000.00		
1.146.00	Mobilier	1.00			1.00
1.146.20	Equipement mécanique	1.00			1.00
1.146.30	Investissements divers	580'001.00	181'916.10	201'915.10	560'002.00

Compte	Désignation	Bilan au 01.01.2014	Mouvement Débit	Mouvement Crédit	Bilan au 31.12.2014
1.150	*** PRETS ET PARTICIPATIONS PERMANENTES	1'475'752.00			1'475'752.00
1.152.00	Satom - 244 actions de Fr. 100.- nominal	1.00			1.00
1.152.10	SEBV - 820 actions de Fr. 1'000.- nominal	1'069'985.00			1'069'985.00
1.155.10	Holdigaz - 12429 actions de Fr. 10.- nominal	135'750.00			135'750.00
1.155.100	Coopérative Solarplus - 1 part sociale Fr. 1'000.00	1.00			1.00
1.155.20	Chalet-Neuf/Bellevue SA - 25 actions de Fr. 300.- nominal	1.00			1.00
1.155.30	Tunnel du Gd-St-Bernard - 10 actions de Fr. 500.- nominal	1.00			1.00
1.155.40	Patinoire Monthey - 1 part de membre de Fr. 1'000.- nominal	1.00			1.00
1.155.50	Sucrierie de Frauenfeld - 28 actions de Fr. 10.- nominal	1.00			1.00
1.155.60	Forces Motrices VS - 5200 actions de Fr. 50.- nominal	260'000.00			260'000.00
1.155.71	Trsports publics Chablais - 721 actions de Fr. 10.- nominal	1.00			1.00
1.155.72	Capital de dotation Home Collombey-Muraz	10'000.00			10'000.00
1.155.80	CCF SA - 35 actions de Fr. 200.- nominal	1.00			1.00
1.155.90	Radio Chablais - 20 parts de soutien de Fr. 250.- nominal	1.00			1.00
1.155.91	Radio Chablais SA - 3 actions de Fr. 100.- nominal	1.00			1.00
1.155.92	Chablais Tourisme - 6 actions de Fr. 250.- nominal Sté dév.	1.00			1.00
1.155.93	Chablais Tourisme - 16 actions de Fr. 250.- nominal Commune	1.00			1.00
1.155.95	Cellviosa - 5 actions de Fr. 1'000.- nominal	1.00			1.00
1.155.96	Assoc. des Amis de Torgon - 400 actions de Fr. 50.- nominal	1.00			1.00
1.155.97	CRTO Centre Régional Travail & Orient - 1 pa.soc Fr. 1'000.-	1.00			1.00
1.155.98	Valais Incoming - 1 action de Fr. 1'000.- nominal	1.00			1.00
1.155.99	Cie Navigation sur Léman - 20 actions de Fr. 100.- nominal	1.00			1.00
1.161	*** SUBVENTIONS D'INVESTISSEMENT	2.00	327'131.40	327'130.40	3.00
1.161.10	Routes cantonales (part à la construction)	1.00	134'871.50	134'871.50	1.00
1.161.20	Correction Rhône3 (part aux études)		149'627.00	149'626.00	1.00
1.161.50	Institutions handicapés/sociales	1.00	42'632.90	42'632.90	1.00
1.18	** AVANCES AUX FINANCEMENTS SPECIAUX	129'998.80		57'800.35	72'198.45
1.181.00	Eau potable, solde fonctionnement	129'998.80		57'800.35	72'198.45
1.999.99	* TOTAL DE L'ACTIF	72'988'203.48	140'231'092.88	132'061'148.78	81'158'147.58

Compte	Désignation	Bilan au 01.01.2014	Mouvement Débit	Mouvement Crédit	Bilan au 31.12.2014
2	* P A S S I F				
2.20	** ENGAGEMENTS COURANTS	-52'875'830.60	50'299'932.09	60'944'080.09	-63'519'978.60
2.200	*** ENGAGEMENTS COURANTS	-5'208'176.35	44'101'657.84	44'309'432.34	-5'415'950.85
2.200.01	Impôt TVA - Eau (fonctionnement)		23'020.30	23'013.40	6.90
2.200.02	Impôt TVA - Epuration (fonctionnement)		73'670.25	73'651.85	18.40
2.200.03	Impôt TVA - Eau (investissement)		18'346.90	18'346.90	
2.200.04	Impôt TVA - Epuration (investissement)		73'428.80	73'428.80	
2.200.10	Créanciers collectifs	-5'080'037.50	38'608'613.89	38'832'820.39	-5'304'244.00
2.200.20	Décomptes TVA	24'050.70	368'783.15	278'304.90	114'528.95
2.200.30	Salaires à payer	-146'864.50	4'851'709.00	4'924'180.55	-219'336.05
2.200.31	Avances+Retenues div. s/salaires		66'477.85	66'477.85	
2.201.00	Dépôts Clés (Anc. BCVs E 0246.07.20)	-5'325.05	350.00	1'950.00	-6'925.05
2.206.00	Bourgeoisie de Collombey-Muraz c/c		17'257.70	17'257.70	
2.22	*** DETTES A MOYEN ET LONG TERME	-42'109'000.00	632'000.00	12'000'000.00	-53'477'000.00
2.221	**** EMPRUNTS BANCAIRES	-41'466'000.00	489'000.00	12'000'000.00	-52'977'000.00
2.221.10	BCV - Corbier 05-15	-2'000'000.00			-2'000'000.00
2.221.11	UBS - Corbier 05-15	-2'500'000.00			-2'500'000.00
2.221.16	UBS - Terrain Vignasse 08-17	-1'066'000.00	39'000.00		-1'027'000.00
2.221.30	PostFinance - Uape-Crèche-Vestiaires 11-19	-2'350'000.00	75'000.00		-2'275'000.00
2.221.31	PostFinance - Uape-Crèche-Vestiaires 11-21	-2'350'000.00	75'000.00		-2'275'000.00
2.221.32	PostFinance - Infrastructures diverses 12-20	-4'850'000.00	150'000.00		-4'700'000.00
2.221.33	PostFinance - Infrastructures diverses 12-22	-4'850'000.00	150'000.00		-4'700'000.00
2.221.34	PostFinance - Infrastructures diverses 12-23	-5'000'000.00			-5'000'000.00
2.221.35	PostFinance - Infrastructures diverses 13-19	-3'500'000.00			-3'500'000.00
2.221.36	PostFinance - Infrastructures diverses 13-24	-7'000'000.00			-7'000'000.00
2.221.37	PostFinance - Infrastructures diverses 13-21	-3'500'000.00			-3'500'000.00
2.221.40	Pensionskasse Post, Bern 14-22			12'000'000.00	-12'000'000.00
2.221.96	UBS - Salle de gym Perraires 12-18	-2'500'000.00			-2'500'000.00
2.229	EMPRUNTS A TAUX PREFERENTIELS (LIM)	-643'000.00	143'000.00		-500'000.00
2.229.91	Crédit LIM / Canton -Couvert manifest. 99-14	-9'000.00	9'000.00		
2.229.92	Crédit LIM / Conféd.-Couvert manifest. 99-14	-9'000.00	9'000.00		
2.229.93	Crédit LIM / Conféd. - Salle de gym 03-18	-625'000.00	125'000.00		-500'000.00
2.24	*** PROVISION	-300'000.00	300'000.00	300'000.00	-300'000.00
2.240.00	Provision pour pertes sur contribuables	-300'000.00	300'000.00	300'000.00	-300'000.00
2.25	*** PASSIFS TRANSITOIRES	-5'258'654.25	5'266'274.25	4'334'647.75	-4'327'027.75
2.258.00	Compte de liaison entre 2 périodes	-5'236'934.25	5'236'934.25	4'304'717.75	-4'304'717.75
2.258.20	Cautions "Ecoles"	-9'690.00	9'690.00	10'440.00	-10'440.00
2.258.25	Cautions "Structures jeunesse"	-10'680.00		140.00	-10'820.00
2.258.30	Cautions "Locations"	-1'350.00	19'650.00	19'350.00	-1'050.00
2.258.31	Cautions "Bochet"	-150.00	150.00	150.00	-150.00
2.258.32	Cautions "Cassine"	-1'200.00	300.00		-900.00
2.258.33	Cautions "Autres locaux"		19'200.00	19'200.00	
2.28	** ENGAGEMENTS ENVERS DES FINANC. SPECIAUX	-3'439'151.40		666'943.45	-4'106'094.85
2.280.00	Abris PC, Contributions	-2'409'278.40			-2'409'278.40
2.281.10	Eaux usées, solde fonctionnement	-546'411.85		428'443.85	-974'855.70
2.281.30	Eaux usées, contributions (excédents)	-483'461.15		238'499.60	-721'960.75
2.29	** FORTUNE NETTE	-16'673'221.48	19'258'376.90	16'117'229.55	-13'532'074.13
2.290.00	Solde au 31 décembre	-16'673'221.48			-16'673'221.48
2.290.10	Résultat de l'exercice		19'258'376.90	16'117'229.55	3'141'147.35
2.999.99	* TOTAL DU PASSIF	-72'988'203.48	69'558'308.99	77'728'253.09	-81'158'147.58

RAPPORT DE L'ORGANE DE REVISION AU CONSEIL GENERAL DE LA COMMUNE DE COLLOMBEY-MURAZ

En notre qualité de réviseur, nous avons vérifié, conformément aux articles 83 ss de la Loi sur les communes du Canton du Valais, la comptabilité et le compte de l'exercice arrêté au 31 décembre 2014.

La responsabilité de l'établissement du compte incombe au Conseil municipal. Notre mission consiste

- à vérifier et à émettre une appréciation sur le compte (bilan, compte administratif, engagements conditionnels hors bilan ainsi que les amortissements)
- à vérifier l'évaluation des participations et des autres éléments de la fortune financière et leur rendement
- à émettre une appréciation sur l'endettement de la Commune et sa capacité de faire face à ses engagements.

Nous attestons que nous remplissons les exigences légales de qualification et d'indépendance.

Notre révision a été effectuée selon les normes de la profession en Suisse. Ces normes requièrent de planifier et de réaliser la vérification de manière telle que des anomalies significatives dans les comptes puissent être constatées avec une assurance raisonnable.

Nous avons révisé les postes des comptes et les indications fournies par ceux-ci en procédant à des analyses et à des examens par sondage. Nous estimons que notre révision constitue une base suffisante pour former notre opinion.

Selon notre appréciation la comptabilité, le compte ainsi que l'évaluation des participations sont conformes à la loi et aux règlements sauf pour le taux global des amortissements de 7.7% qui est inférieur au taux global de 10% stipulé dans l'article 51 de l'Ofinco.

Nous recommandons d'approuver le compte qui vous est soumis, présentant un excédent de dépenses de **Fr. 3'141'147.35** et une fortune nette au 31 décembre 2014 de **Fr. 13'532'074.13**.

En complément, nous précisons que :

- l'entretien final avec le Conseil municipal a eu lieu
- l'endettement net de la Commune est mesuré et que par rapport à l'exercice précédent, il a augmenté
- selon notre appréciation la Commune est en mesure de faire face à ses engagements.

Sion, le 21 avril 2015


NOFIVAL SA



Lionel Coutaz

Réviseur agréé


Réviseur responsable



Julien Monod

Expert réviseur agréé

COMMUNE DE COLLOMBEY-MURAZ



ANNEXES ET DIVERS 31.12.2014

Cautionnements et engagements

Etat des emprunts au 31.12.14

Valeur en taxes cadastrales **des terrains réalisables**
des immeubles non-bâties
des immeubles bâtis

Détails charges et revenus Eglise catholique

Fonds gérés

Statistique de l'évolution de la population

Effectifs scolaires 2014/2015

CAUTIONNEMENTS ET ENGAGEMENTS AU 31.12.2014

<u>En faveur de</u>	<u>montant</u>	<u>Début</u>	<u>Fin</u>
➤ Triage forestier du Haut-Lac, Conseil Municipal du 22.09.2009	36'885.00	16.03.10	16.03.18
➤ Triage forestier du Haut-Lac, Conseil Municipal du 27.05.2013	12'985.00	27.05.13	27.05.21
➤ Canal 9, Conseil Municipal du 29 mars 2004	45'000.00	29.10.04	29.10.15
➤ Paroisse protestante de Monthey, Conseil Municipal du 20.04.1998	64'500.00	12.11.99	12.11.15
➤ Association du Réseau de Parents d'Accueil à la Journée du Chablais Conseil Municipal du 21.10.2002	60'000.00	10.11.14	indéterminé
➤ Fondation Home de Collombey-Muraz, selon l'art. 16, la commune fondatrice s'engage à couvrir le déficit éventuel d'exploitation Cette garantie couvre également le paiement du loyer. Selon courrier du 27.10.08 du Chef de l'administration cantonales des finances.		30.06.06	indéterminé

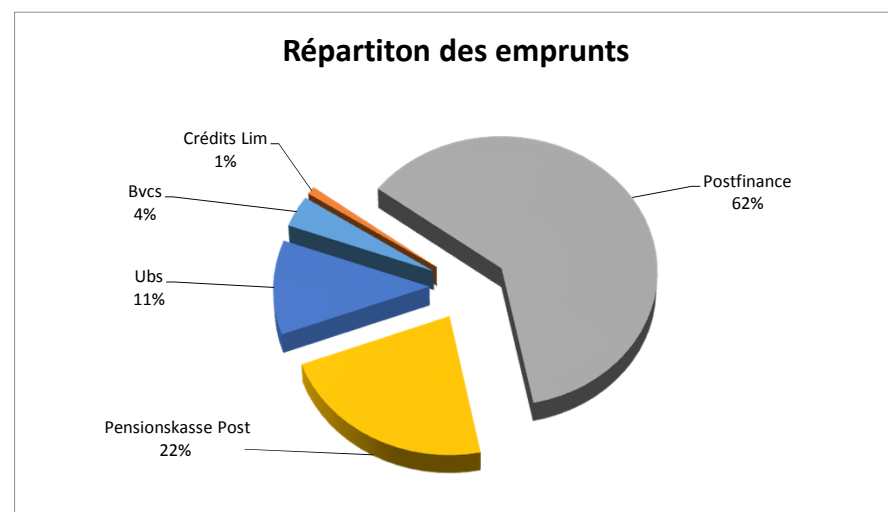
COMMUNE DE COLLOMBEY-MURAZ * * * ETAT DES EMPRUNTS AU 31 décembre 2014

Etablissement	Affectation (initiale)	N° compte	Taux %	Durée		Emprunt initial	Solde au 31.12.2013	Amortiss. obligatoire	Amortissement cumulés 2013	Amortiss. 2014	Amortis. cumulés et remboursements	Solde au 31.12.2014	Total intérêts 2014
				Début	Echéance								
BCV	Corbier	2.221.10	2.785	02.05.2005	01.05.2015	2'000'000.00	2'000'000.00	NON	-	-	-	2'000'000.00	55'708.00
UBS	Corbier	2.221.11	2.850	01.11.2005	22.05.2015	2'500'000.00	2'500'000.00	NON	-	-	-	2'500'000.00	72'239.60
UBS	Terrain Vignasse	2.221.16	3.450	03.01.2008	28.12.2017	1'300'000.00	1'066'000.00	OUI	234'000.00	39'000.00	273'000.00	1'027'000.00	36'773.00
Postfinance	UAPE/Vestiaire 8ans	2.221.30	1.420	01.11.2011	1.11.2019	2'500'000.00	2'350'000.00	OUI	150'000.00	75'000.00	225'000.00	2'275'000.00	33'192.70
Postfinance	UAPE/Vestiaire 10ans	2.221.31	1.620	01.11.2011	1.11.2021	2'500'000.00	2'350'000.00	OUI	150'000.00	75'000.00	225'000.00	2'275'000.00	37'867.70
Postfinance	infrastructures 2012	2.221.32	0.860	02.07.2012	2.07.2020	5'000'000.00	4'850'000.00	OUI	150'000.00	150'000.00	300'000.00	4'700'000.00	41'069.25
Postfinance	infrastructures 2012	2.221.33	1.170	03.09.2012	3.09.2022	5'000'000.00	4'850'000.00	OUI	150'000.00	150'000.00	300'000.00	4'700'000.00	56'170.35
Postfinance	infrastructures 2012	2.221.34	1.440	06.12.2012	6.12.2023	5'000'000.00	5'000'000.00	NON	-	-	-	5'000'000.00	72'000.00
UBS	Salle de gym Perrières	2.221.96	1.010	06.12.2012	6.12.2018	2'500'000.00	2'500'000.00	NON	-	-	-	2'500'000.00	25'600.75
Postfinance	infrastructures 2013	2.221.35	0.910	14.06.2013	14.06.2019	3'500'000.00	3'500'000.00	NON	-	-	-	3'500'000.00	31'850.00
Postfinance	infrastructures 2013	2.221.36	1.630	15.07.2013	15.07.2024	7'000'000.00	7'000'000.00	NON	-	-	-	7'000'000.00	114'100.00
Postfinance	infrastructures 2013	2.221.37	1.280	16.08.2013	16.08.2021	3'500'000.00	3'500'000.00	NON	-	-	-	3'500'000.00	44'924.44
Pensionskasse Post	infrastructures 2014	2.221.40	1.035	30.06.2014	30.06.2022	12'000'000.00	-	NON	-	-	-	12'000'000.00	76'845.00

LIM (Canton)	couvert manifestations	2.229.91	-	31.01.1999	31.01.2014	135'000.00	9'000.00	OUI	126'000.00	9'000.00	135'000.00	-	
LIM (Confédération)	couvert manifestations	2.229.92	-	31.01.1999	31.01.2014	135'000.00	9'000.00	OUI	126'000.00	9'000.00	135'000.00	-	
LIM (Confédération)	Salle de gym Perrières	2.229.93	-	31.12.2003	31.12.2018	1'750'000.00	625'000.00	OUI	1'125'000.00	125'000.00	1'250'000.00	500'000.00	
	Taux moyen		1.408%			56'320'000.00	42'109'000.00		2'211'000.00	632'000.00	2'843'000.00	53'477'000.00	698'340.79

Répartition des emprunts, situation au 31.12.2014

Bvcs	2'000'000.00
Crédits Lim	500'000.00
Postfinance	32'950'000.00
Pensionskasse Po:	12'000'000.00
Ubs	6'027'000.00
Total emprunts	53'477'000.00



COMMUNE DE COLLOMBEY-MURAZ
SITUATION DES TERRAINS ET IMMEUBLES REALISABLES
AU 31 DECEMBRE 2014
PATRIMOINE FINANCIER

Parcelle	Folio	Nom local	Surface	Prix de taxe	Valeur cadastrale
1024	13	Vassereule	950	15.00	fr. 14'250.00
1394	29	Aux Bays	8734	6.00	fr. 52'404.00
1694	23	Vers le Stand	2697	5.00	fr. 10'280.00
1749	24	Carré d'Amont	102	30.00	fr. 3'060.00
1750	24	Carré d'Amont	52	30.00	fr. 1'560.00
1754	24	Carré d'Amont	79	30.00	fr. 2'370.00
2048	28	Saugettes	3920	4.50	fr. 17'640.00
2050	28	Saugettes	32414	4.50	fr. 145'863.00
2070	28	Chemenette	12191	6.00	fr. 73'146.00
2125	29	Aux Bays	17021	6.00	fr. 102'126.00
Valeur en taxes cadastrales au 31 décembre 2014					fr. 422'699.00
				cpté 1.123.10	
Valeur en taxes cadastrales au 31 décembre 2013					fr. 422'699.00
Différences comptabilisées sur l'exercice 2014					fr. -

Terrains en attente

Parcelle	Folio	Nom local	Surface	Prix de taxe	Valeur cadastrale
achat 2006					
1209	5	La Barme	5440	20.00	108'800.00
Valeur au bilan cpté 1.123.20					600'000.00

achat 2007

1239	16	Vignasse	13345	25.00	333'625.00
Valeur au bilan cpté 1.123.30					1'319'086.00

Immeuble en attente

Parcelle	Folio	Nom local	Surface	Prix de taxe	Valeur cadastrale
achat 2012					
2131	29	Reutet	Halle industrielle+terrain		913'275.00
Valeur au bilan cpté 1.123.50					1'300'000.00

COMMUNE DE COLLOMBEY-MURAZ
SITUATION DES IMMEUBLES NON BATIS
AU 31 DECEMBRE 2014

PATRIMOINE ADMINISTRATIF

Parcelle	Folio	Valeur cadastrale
14	3	fr. 10'291.00
47	4	fr. 1'153.00
48	4	fr. 3'038.00
245	7	fr. 1'787.00
275	7	fr. 5'658.00
278	7	fr. 155.00
313	8	fr. 936.00
320	8	fr. 118'273.00
427	9	fr. 1'556.00
429	9	fr. 4'312.00
462	9	fr. 4'750.00
465	9	fr. 6'015.00
496	9	fr. 362.00
579	10	fr. 1'622.00
601	10	fr. 2'229.00
612	10	fr. 354.00
617	10	fr. 3'845.00
683	7	fr. 960.00
865	11	fr. 33'880.00
878	11	fr. 22'085.00
879	11	fr. 40'705.00
891	11	fr. 29'925.00
932	5	fr. 12'090.00
954	11	fr. 15'120.00
975	11	fr. 2'450.00
1092	14	fr. 679'530.00
1212	15	fr. 42'665.00
1576	20	fr. 17'150.00
1585	21	fr. 11'805.00
1641	22	fr. 885'680.00
1650	22	fr. 67'440.00
1651	22	fr. 51'700.00
1652	22	fr. 148'400.00
Report		fr. 2'227'921.00

Parcelle	Folio	Valeur cadastrale
Report		fr. 2'227'921.00
1653	22	fr. 288'520.00
1654	22	fr. 91'920.00
1682	23	fr. 167'423.00
1738	24	fr. 8'700.00
1758	24	fr. 8'760.00
1799	24	fr. 33'525.00
1880	24	fr. 33'050.00
1902	25	fr. 12'325.00
1945	25	fr. 4'740.00
2020	27	fr. 5'503.00
2106	29	fr. 5'896.00
2113	29	fr. 14'032.00
2132	29	fr. 104'625.00
2263	33	fr. 98'284.00
2265	33	fr. 4'103.00
2266	33	fr. 202'143.00
2430	36	fr. 222'620.00
2742	21	fr. 2'100.00
2778	3	fr. 17'604.00
2786	32	fr. 37'224.00
3360	21	fr. 9'150.00
3518	26	fr. 46'680.00
3862	7	fr. 4'230.00
4125	22	fr. 11'300.00
4200	5	fr. 8'490.00
4277	6	fr. 331.00
4434	13	fr. 5'760.00
4435	13	fr. 6'516.00
4436	13	fr. 3'516.00
4437	13	fr. 1'572.00
4438	13	fr. 3'468.00
5159	11	fr. 11'120.00
5845	24	fr. 2'525.00

Valeur en taxes cadastrales au 31 décembre 2014 fr. **3'705'676.00**

Valeurs comptables au 31.12.2014 cpte 1.140.00 **3'400'000.00**

Modifications : 2014

Parcelle	Folio	Objet	Valeur cadastrale
1653	22	Relevés du géomètre suite nouveaux vestiaires et SJ	fr. -1'520.00
1654	22		fr. -19'100.00
1799	24	Relevés du géomètre	fr. 225.00
2020	27	Relevés du géomètre	fr. -297.00
2131	29	Halle en Reutet transfert au patrimoine financier	fr. -33'375.00
2132	29	Relevés du géomètre suite nouveaux local et couvert	fr. -5'640.00
2266	33	Relevés du géomètre	fr. 1'868.00
			<u>fr. -57'839.00</u>

Ne sont pas listées:

toutes les parcelles sans taxes cadastrales (chemins, routes, canaux, cours d'eau, etc.)

COMMUNE DE COLLOMBEY-MURAZ

SITUATION DES IMMEUBLES BATIS AU 31 DECEMBRE 2014

PATRIMOINE ADMINISTRATIF

Parcelle	Folio	Nom local	Bâtiment	Valeur cadastrale
865	11	Quartier du Centre	Immeuble l'Etoile (habitation)	fr. 392'390.00
865	11	Quartier du Centre	Immeuble l'Etoile (grange)	fr. 132'475.00
865	11	Quartier du Centre	Immeuble l'Etoile (garage)	fr. 3'760.00
878	11	Quartier du Centre	Maison de Commune	fr. 840'180.00
879	11	Quartier du Centre	Maison de la Cour	fr. 339'327.00
891	11	Quartier du Centre	Immeuble Bellevue	fr. 500'710.00
932	5	Neyres	Ecole des Neyres	fr. 203'545.00
1092	14	Corbier	Centre scolaire Corbier	fr. 7'492'450.00
1092	14	Corbier	Pavillons scolaires Corbier	fr. 1'007'670.00
1576	20	Vignasse	Le Fournil de la Fontaine	fr. 51'100.00
1576	20	Vignasse	Station pompage CGD	fr. 31'310.00
1585	21	Reutet	Couvert	fr. 18'540.00
1641	22	Perraires	Cycle d'Orientation	fr. 5'484'540.00
1641	22	Perraires	Courts de tennis	fr. 730'000.00
1641	22	Perraires	Couvert manifestations	fr. 418'910.00
1641	22	Perraires	Pavillon scolaire + couvert	fr. 768'770.00
1641	22	Perraires	Centre scolaire Perraires	fr. 8'057'500.00
1653	22	Plavaux	Vestiaires sportifs	fr. 668'740.00
1654	22	Plavaux	Halle sportive	fr. 262'400.00
1654	22	Plavaux	Bâtiment Crèche et UAPE	fr. 3'167'600.00
1682	23	Vers le Stand	Dépôt travaux publics	fr. 496'175.00
1799	24	Condémine	WC publics	fr. 11'000.00
1880	24	Recard	Ecole de Muraz	fr. 442'130.00
2132	29	Reutet	Step Collombey-le-Grand	fr. 4'917'660.00
2132	29	Reutet	Local technique	fr. 33'845.00
2132	29	Reutet	Couvert	fr. 10'980.00
2430	36	Belle Ile	Ancienne école d'Illarsaz	fr. 308'720.00
2430	36	Belle Ile	Step d'Illarsaz	fr. 195'000.00
2430	36	Belle Ile	Halle sportive	fr. 348'000.00
2786	32	Bochets	Couvert du Bochet	fr. 64'194.00
2786	32	Bochets	Local de réunions	fr. 244'700.00
4125	22	Plavaux	Halle travaux publics	fr. 144'640.00
4200	5	Neyres	Abri PC	fr. 342'145.00
5159	PPE	Quartier de l'Eglise	Ancienne Cure Collombey	fr. 223'697.00
5845	PPE	Pré des Quilles	La Grange Villageoise	fr. 404'943.00
Valeur en taxes cadastrales au 31 décembre 2014				fr. 38'759'746.00

Modifications :

Halle en Reutet transfert au patrimoine financier

2131	29	Reutet	Halle ex-Morija	fr.	-879'900.00
------	----	--------	-----------------	-----	-------------

Valeurs comptables au 31.12.2014

cppte 1.141.60	Immeubles bâtis - Sports & Loisirs	fr.	381'001.00
cppte 1.143.10	Bâtiments d'écoles	fr.	3'480'047.10
cppte 1.143.15	Nouvelle école/EMS de Muraz	fr.	21'498'996.50
cppte 1.143.20	Immeubles bâtis - Commune & Culte	fr.	100'001.00
cppte 1.143.30	Immeubles bâtis - Ecoles (Agrand. salle gym+biblio.)	fr.	3'600'000.00
cppte 1.143.40	Immeubles bâtis - Structures jeunesse & Sports	fr.	6'260'000.00
cppte 1.146.30	Investissements divers - Places de jeux/WC publics	fr.	560'002.00
		fr.	35'880'047.60

Valeurs assurance incendies au 31.12.14

Somme d'assurance des bâtiments assurés	fr.	120'848'000.00
---	------------	-----------------------

Eglise catholique, détail des Charges et Revenus

Compte	Désignation	Comptes 2014		Budget 2014		Comptes 2013	
		Charges	Revenus	Charges	Revenus	Charges	Revenus
390	EGLISE CATHOLIQUE ROMAINE	417'623.35	46'222.25	397'600.00	46'000.00	407'472.45	58'174.00
390.30	CHARGES DE PERSONNEL	303'828.15		304'600.00		299'975.95	
390.301.00	Desservants des paroisses	202'048.60		203'000.00		199'359.55	
390.301.10	Personnel technique/maintenance	1'477.95		1'000.00		2'771.30	
390.301.20	Sacristains/directeurs/organistes	5'900.00		5'900.00		5'900.00	
390.301.30	Auxiliaires	25'474.55		29'200.00		25'696.80	
390.303.00	AVS/AI/AC/APG/LAFS	21'024.95		22'900.00		21'131.70	
390.304.00	Caisse pension et prévoyance	27'401.65		20'300.00		23'124.35	
390.305.00	Assurance maladie et accidents	6'500.45		8'300.00		7'992.25	
390.308.00	Assistants pastoraux	14'000.00		14'000.00		14'000.00	
390.31	BIENS ET SERVICES	94'403.85		76'000.00		87'941.80	
390.312.0	Chauffage/électricité/eau	40'258.05		35'800.00		40'812.40	
390.313.00	Matériel+contrat sanitaires	94.80		100.00		91.80	
390.314.0	Maintenance & rénovation d'immeubles	20'203.60		5'500.00		12'618.00	
390.314.90	Nettoyages/Conciergerie	20'246.40		19'900.00		19'849.50	
390.315.00	Entretien mobilier & machines	800.00		800.00		800.00	
390.317.10	Frais de déplacement	2'751.00		2'800.00		2'751.00	
390.318.61	Assurances Incendie+Bâtiments	9'121.40		10'100.00		10'090.55	
390.318.80	Impôt cantonal	928.60		1'000.00		928.55	
390.35	PARTICIP. A COLLECT. PUBLIQUES	19'391.35		17'000.00		19'554.70	
390.352.00	Fonds de réserve bâtiments	19'391.35		17'000.00		19'554.70	
390.42	REVENUS DE BIENS		33'174.00		31'000.00		33'174.00
390.423.00	Locations de terrains et bâtiments		33'174.00		31'000.00		33'174.00
390.43	CONTRIBUTIONS DE TIERS		13'048.25		15'000.00		25'000.00
390.434.00	Prestations refacturées		15'000.00		15'000.00		25'000.00
390.436.10	Participation pour dommages		-1'951.75				
390.436.70	Rbt de salaires, APG						
390.362.00	Participations aux frais des églises		371'401.10		351'600.00		349'298.45
	Totaux annuels	417'623.35	417'623.35	397'600.00	397'600.00	407'472.45	407'472.45

COMMUNE DE COLLOMBEY-MURAZ - FONDS GERES 2014

"OEUVRES SOCIALES" y compris écritures liées au cpte Raiffeisen : No. 1652.56

Solde exercice fin 2013	fr.	3'958.45
Participations 2014		
Prélèvements 2014	fr.	-900.00
Intérêts nets 2014	fr.	5.70
Frais 2014	fr.	-
Solde exercice fin 2014	fr.	3'064.15

"FONDS DE RESERVE PAROISSE DE MURAZ" y compris écritures liées au cpte Raiffeisen : No 3254.15

Solde exercice fin 2013	fr.	59'232.40
Participations 2014	fr.	8'000.00
Prélèvements 2014	fr.	-18'096.00
Intérêts nets 2014	fr.	88.20
Frais 2014		
Solde exercice fin 2014	fr.	49'224.60

"FDS DE RESERVE PAROISSE DE COLLOMBEY" y compris écritures liées au cpte Raiffeisen : No 3327.51

Solde exercice fin 2013	fr.	24'186.50
Participations 2014	fr.	17'087.05
Prélèvements 2014	fr.	-12'112.70
Intérêts nets 2014	fr.	35.95
Frais 2014	fr.	-1.35
Solde exercice fin 2014	fr.	29'195.45

"SOCIETE DE DEVELOPPEMENT COLLOMBEY-MURAZ" y compris écritures liées au cpte BCVs : No. C 0217.17.22

Solde exercice fin 2013	fr.	1'927.35
Intérêts 2014	fr.	2.40
Solde exercice fin 2014	fr.	1'929.75

"CHŒURS D'ENFANTS DE COLLOMBEY-MURAZ" y compris écritures liées au cpte Raiffeisen : No. 1605.05

Solde exercice fin 2013	fr.	8'549.45
Achat matériel	fr.	-
Intérêts 2014	fr.	12.85
Solde exercice fin 2014	fr.	8'562.30

COMMUNE DE COLLOMBEY-MURAZ ----- STATISTIQUE DE L'EVOLUTION DE LA POPULATION AU 01 JANVIER

POPULATION																																		
LOCALITE	1960	1970	1975	1976	1977	1978	1979	1980	1981	1982	1983	1984	1985	1986	1987	1988	1989	1990	1991	1992	1993	1994	1995	1996	1997	1998	1999	2000	2001	2002	2003	2004	2005	2006
COLLOMBEY	659	1098	1609	1507	1496	1435	1392	1455	1494	1482	1551	1607	1612	1657	1717	1775	1864	1917	1945	1975	2040	2072	2104	2130	2156	2236	2244	2306	2477	2533	2633	2654	2671	2735
MURAZ	613	764	902	838	887	897	930	1005	1040	1069	1120	1142	1202	1261	1319	1419	1539	1652	1721	1766	1799	1840	1855	1833	1854	1960	2033	2061	2110	2141	2152	2191	2264	2344
COLLOMBEY -LE-GRAND	127	147	165	172	166	165	156	165	155	190	197	204	230	249	269	318	334	359	371	386	382	373	383	367	379	375	369	380	384	381	393	379	395	402
ILLARSAZ	224	267	259	252	269	279	273	295	281	284	290	288	270	295	288	297	302	301	304	301	304	302	318	354	394	431	445	478	475	512	540	557	576	583
LES NEYRES	65	70	74	77	77	81	66	83	87	94	98	102	108	100	93	102	111	119	128	134	144	171	174	176	187	206	210	223	235	257	277	279	299	313
TOTAL	1688	2346	3009	2846	2895	2857	2817	3003	3057	3119	3256	3343	3422	3562	3686	3911	4150	4348	4469	4562	4669	4758	4834	4860	4970	5208	5301	5448	5681	5824	5995	6060	6205	6377

MENAGES																																		
COLLOMBEY		296	471	504	480	475	463	493	511	516	512	535	554	557	582	604	707	741	765	786	800	826	855	872	900	913	889	902	969	975	1013	1032	1037	1049
MURAZ		203	260	284	276	303	306	325	347	342	351	369	376	396	416	436	567	539	590	641	661	675	700	692	692	734	749	749	771	785	786	815	840	850
COLLOMBEY -LE-GRAND		44	54	49	51	49	47	51	53	55	67	70	73	80	97	106	127	129	140	149	156	154	154	148	153	151	150	142	148	149	159	150	160	151
ILLARSAZ		60	75	80	82	78	82	91	96	88	89	91	90	85	94	91	118	96	96	99	97	98	106	126	159	171	171	181	181	197	200	206	216	212
LES NEYRES		17	28	26	28	28	29	26	34	31	33	34	36	38	40	37	50	50	54	60	63	64	75	76	74	78	76	77	83	87	89	91	94	96
TOTAL		620	888	943	917	933	927	986	1041	1032	1052	1099	1129	1156	1229	1274	1569	1555	1645	1735	1777	1817	1890	1914	1978	2047	2035	2051	2152	2193	2247	2294	2347	2358

POPULATION									
LOCALITE	2007	2008	2009	2010	2011	2012	2013	2014	2015
COLLOMBEY	2740	2763	2900	3130	3246	3458	3583	3823	4140
MURAZ	2410	2474	2526	2534	2522	2577	2599	2594	2544
COLLOMBEY -LE-GRAND	408	399	407	430	449	475	468	458	479
ILLARSAZ	613	612	611	646	683	702	715	735	723
LES NEYRES	323	369	358	387	384	387	403	400	421
TOTAL	6494	6617	6802	7127	7284	7599	7768	8010	8307

MENAGES									
COLLOMBEY	1063	1078	1136	1245	1273	1354	1401	1523	1672
MURAZ	878	906	930	928	930	963	965	965	963
COLLOMBEY -LE-GRAND	154	153	164	184	171	178	178	175	189
ILLARSAZ	222	226	233	248	262	275	288	284	283
LES NEYRES	101	118	117	123	122	123	138	132	140
TOTAL	2418	2481	2580	2728	2758	2893	2970	3079	3247

MOUVEMENT DE LA POPULATION 2014				REPARTITION						
ARRIVEES	DEPARTS			TOTAL	CONF.	ETRA.	DIFF.	MEN		
Confédérés	391	Confédérés	339	COLLOMBEY	4140	2805	1335	+ 317	1672	
Etrangers	380	Etrangers	189	MURAZ	2544	2109	435	- 50	963	
Naissances Confédérés	70	Décès Confédérés	33	COLLOMBEY-GD	479	324	155	- 21	189	
Naissances Etrangers	21	Décès Etrangers	4	ILLARSAZ	723	588	135	+ -12	283	
Total arrivées	862	Total départs	565	LES NEYRES	421	378	43	- 21	140	
Population au 01.01.2014						8307	6204	2103	+ 297	3247
+ arrivées										
./. départs										
Situation au 31.12.2014						8307				

Période scolaire 2014 - 2015

Primaires & Enfants					Cycle d'orientation								
N°	Programme	TITULAIRE	Lieu	Total	N°	Programme	TITULAIRE	Lieu	Total	N°	Classe	Total	
1	Enfantine 1	BRUTTIN Sandrine AM	Muraz anc école	17	22	Primaire 3	ROUILLER Elisabeth	Nouvelle école Muraz	22	1	1CO-A	Boillat Marielle	22
2	Enfantine 1	MARIETHOZ Delphine PM	Muraz anc école	16	23	Primaire 3	BUTTET Didier	Nouvelle école Muraz	21	2	1CO-B	Chatagny Maël	16
3	Enfantine 2	CARRAUX Sandra	Muraz anc école	18	24	Primaire 3	GOLLUT William	Collombey-Corbier	24	3	1CO-C	Conscience Nelly	19
4	Enfantine 2	SAVIOZ Loïc	Muraz anc école	19	25	Primaire 3	DAYER H/MEDICO D	Collombey-Corbier	24	4	1CO-D	Dos Santos Sabrina	15
5	Enfantine 1	BURRI Carine AM	Collombey-Cure	21	26	Primaire 3	RION M-J/DELORME S	Collombey-Corbier	24	5	1CO-E	Ducret Stéphanie	15
6	Enfantine 1	BURRI Carine PM	Collombey-Cure	22	Total				115	6	1CO-F	Gay Julie	12
7	Enfantine 2	MICHELLOD FAVRE C/BEYSARD C	Collombey-Cure	20	27	Primaire 4	RUPPEN C/ESBORRAT G	Nouvelle école Muraz	24	7	1CO-G	Glauser Séverine	22
8	Enfantine 2	SCHUTZ Marie-Christine	Collombey-Corbier	21	28	Primaire 4	ROSA Marcela	Nouvelle école Muraz	23	Total			121
9	Enfantine 1-2	MICHEL Ingrid	Illarsaz	11	29	Primaire 4	TERRETTAZ Yvon	Collombey-Corbier	21	8	2CO-A	Berisha Skener	24
10	Enfantine 1-2	Moret Véronique/DELORME Sarah	Les Neyres	12	30	Primaire 4	BIANCHI Stéphane	Collombey-Corbier	21	9	2CO-B	Cretton Didier	19
11	Enfantine 1-2	CARRAUX Rachel	Perraires	22	31	Primaire 4	GOLLUT E/SCHERS C	Collombey-Corbier	22	10	2CO-C	Ieri Alain	24
Total				199	Total				111	Total			135
12	Primaire 1	DEGLISE Carole	Nouvelle école Muraz	24	32	Primaire 5	FONTANA S/BENEY N	Collombey-Perraires	20	11	2CO-D	Monnier Jean-Philippe	23
13	Primaire 1	RICO Sandra	Nouvelle école Muraz	23	33	Primaire 5	REY Philippe	Nouvelle école Muraz	16	12	2CO-E	Morisod Daniel	22
14	Primaire 1	COPPEX GOLLUT Geneviève	Collombey-Corbier	23	34	Primaire 5	ZIMMERMANN Yannick	Nouvelle école Muraz	16	13	2CO-F	Stojilkovic David	23
15	Primaire 1	BORRAT-BESSON G/NALESSO E	Collombey-Corbier	22	35	Primaire 5	FELLAY Francis	Collombey-Corbier	20	Total			135
16	Primaire 1	MONNARD Béatrice	Collombey-Corbier	22	36	Primaire 5	GERMANIER Ludovic	Collombey-Corbier	20	14	3CO-A	Dubosson Nicole	17
Total				114	Total				92	15	3CO-B	Giletti Sandra	17
17	Primaire 2	GRANGER V/CHERVAZ S	Nouvelle école Muraz	23	37	Primaire 6	DAYER Jean-Pierre	Nouvelle école Muraz	23	16	3CO-C	Lugon Moulin Sarah	17
18	Primaire 2	TRISCONI Nicole/DE GOL Monique	Nouvelle école Muraz	22	38	Primaire 6	LANZI David	Nouvelle école Muraz	23	17	3CO-D	Médico Laurence	17
19	Primaire 2	KÜTTEL Carole/DORSAZ Fanny	Collombey-Corbier	21	39	Primaire 6	JORIS F/JORIS R	Collombey-Perraires	22	18	3CO-E	Tornay Julien	17
20	Primaire 2	NALESSO E/BRESSOUD L	Collombey-Corbier	22	40	Primaire 6	DE GOL Maurice	Collombey-Perraires	23	Total			85
21	Primaire 2	MARET Céline/CHIOCCOLA Karine	Collombey-Corbier	22	41	Primaire 6	BIANCHI Nathalie	Collombey-Perraires	20	19	Préap.	Dorsaz Chantal	12
Total				110	Total				111	Total			12
TOTAL CLASSES ENFANTINES									199	TOTAL CO			353
TOTAL CLASSES PRIMAIRES									653				
TOTAL ENFANTINES ET PRIMAIRES									852				
ENFANTINES ET PRIMAIRES									852				
CO									353				
En institutions									6				
TOTAL GENERAL									1211				

