

# COMPTES 2011

Dossier comportant :

	Pages
○ Message du conseil municipal	3
○ Aperçu des principaux éléments du compte annuel	5
○ Indicateurs financiers	19
○ Tableau des amortissements	28
○ Tableau des crédits d'engagements et crédits complémentaires	31
○ Comptes de fonctionnement	33
○ Comptes d'investissements	95
○ Bilan au 31 décembre	107
○ Rapport de l'organe de révision	111
○ Cautionnements et engagements	115
○ Etat des emprunts au 31 décembre	117
○ Valeurs en taxes cadastrales	118
○ Inventaire des fonds gérés	121
○ Statistiques et informations diverses	123

***En application de la loi sur les communes, les présents comptes ont été approuvés par l'assemblée primaire de Collombey-Muraz, le 11 juin 2012.***

**AU NOM DU CONSEIL MUNICIPAL  
COMMUNE DE COLLOMBEY-MURAZ**

**LA PRESIDENTE :**  
J. Granger

**LE SECRETAIRE :**  
G. Parvex





## Message du Conseil municipal

A l'image du résultat de l'année 2010, la conjoncture a généré un peu plus de revenus que les prévisions. Les comptes 2011 dégagent **un excédent de fonctionnement** de frs 1'014'650.13, alors que le budget prévoyait un déficit de frs 87'450.00. **La marge d'autofinancement** de l'exercice atteint frs 4'250'265.38, soit frs 967'000.00 de moins que l'exercice 2010.

Les **recettes** de fonctionnement bouclent avec un total de frs 29'478'483.95 soit frs 1'553'983.95 au dessus du budget. (+5.56%), comparé aux chiffres 2010, la progression est de frs 615'000.00 (+2.13%).

L'essentiel de l'écart au budget provient de la tâche Finances et Impôts frs +944'411.35 : recettes fiscales frs + 900'225.08 (485'000.00 francs pour les personnes physiques, y compris 170'000.00 de gains immobiliers, et 415'000.00 francs pour les personnes morales), intérêts sur créances d'impôts frs + 25'000.00 ( 20'500.00 francs pour les personnes physiques et 4'500.00 francs pour les personnes morales), rendements sur placements et c/c frs +18'800.00 .

L'enseignement frs +170'396.55, la prévoyance sociale frs +147'436.15 ainsi que la protection de l'environnement frs + 126'952.70 enregistrent également des accroissements de recettes mais ceux-ci sont directement liés aux dépenses subventionnées.

Les recettes n'enregistrent pas de baisses significatives.

Les **charges** de fonctionnement se montent à un total de frs 28'463'833.82, soit frs 451'883.82 (+1.61%) de plus que les prévisions, écarts dus notamment à un montant plus important d'amortissements comptables de l'ordre de frs 153'000.00 consécutifs à des investissements réalisés en 2011. Comparée aux chiffres 2010, la progression est supérieure à frs 2'705'000.00 (+10.5%).

Les principaux écarts inférieurs aux estimations proviennent de l'administration générale frs -289'446.33, de la tâche culture, loisirs et culte frs -34'601.25, de la santé frs -61'255.35.

Les dépassements dans les tâches se trouvent dans la sécurité publique frs +121'218.00 francs, l'enseignement frs +219'679.65, le trafic frs +178'734.45 et finances et impôts frs +142'361.25.

Le taux de réalisation des **investissements** se situe à 112% contre 64% pour 2010, dû notamment au démarrage de la route du Bras-Neuf et aux premières études techniques des bâtiments scolaires et de l'EMS sur le site de Dessous l'Eglise. Ces dépenses dont les crédits d'engagement sont en force depuis respectivement 2006 et 2011, n'ont pas été listées dans le budget 2011. Des travaux complémentaires non-budgétés sur le torrent du Nant-Neuf ont du être entrepris fin 2010 et début 2011.

Le total net des investissements est de frs 11'865'619.25 et l'insuffisance de financement est de frs 7'615'353.87.

Cette insuffisance, dont environ 1 million représente des provisions activées au 31 décembre 2011 (travaux en cours) est assurée pour le solde par l'utilisation directe de la trésorerie pour environ 3,3 millions et la conclusion d'un nouvel emprunt de 2,5 millions.

Les dettes brutes de frs 21'810'636.20 sont diminuées des actifs du patrimoine financier réalisable. Ainsi, la fortune au 31.12.2010 de frs 3'500'432.18 ou frs 501.00 par habitant se transforme en dette pour un montant total de frs 3'883'278.59 ou frs 534.00 par habitant (population de référence=7'276).

La fortune au 31 décembre 2011 atteint frs 20'361'455.06.

En regard des indicateurs financiers pris en compte pour l'ensemble des communes valaisannes, le degré d'autofinancement 2011 est considéré comme « insuffisant », la capacité d'autofinancement « satisfaisante ». Les autres indicateurs atteignent la notation maximale et malgré le retour d'une légère dette par habitant, la santé financière de la commune est considérée comme très saine.

<b>1. Degré d'autofinancement (I1)</b>	2010	2011	Moyenne
(Autofinancement en pour cent de l'investissement net)	155.1%	35.8%	62.5%
<b>Valeurs indicatives</b>	I1 >= 100%	5 - très bien	
	80% =< I1 < 100%	4 - bien	
	60% =< I1 < 80%	3 - satisfaisant (à court terme)	
	0% =< I1 < 60%	2 - insuffisant	
<b>2. Capacité d'autofinancement (I2)</b>	2010	2011	Moyenne
(Autofinancement en pour cent des revenus financiers)	18.4%	14.5%	16.4%
<b>Valeurs indicatives</b>	I2 >= 20%	5 - très bien	
	15% =< I2 < 20%	4 - bien	
	8% =< I2 < 15%	3 - satisfaisant	
<b>3. Taux des amortissements ordinaires (I3)</b>	2010	2011	Moyenne
(Amortissements ordinaires en % du PA à amortir)	11.0%	11.2%	11.1%
<b>Valeurs indicatives</b>	I3 >= 10%	5 - amort. suffisants	
	8% =< I3 < 10%	4 - amort. moyens (à court terme)	
<b>3.2 Taux global des amortissements</b>	2010	2011	Moyenne
(Amort. + solde compte fonct. en % du PA à amortir + découvert)	27.5%	14.7%	19.8%
<b>4. Endettement net par habitant (I4)</b>	2010	2011	Moyenne
(Dette brute moins PF réalisable par habitant)	-501	534	27
<b>Valeurs indicatives</b>	I4 < 3'000	5 - endettement faible	
<b>5. Taux du volume de la dette brute (I5)</b>	2010	2011	Moyenne
(Dette brute en % des revenus financiers)	61.6%	74.2%	68.0%
<b>Valeurs indicatives</b>	I5 < 150%	5 - très bien	

Nous remercions l'ensemble des acteurs de la vie sociale et politique communale, ainsi que toutes les citoyennes et tous les citoyens pour leur intérêt aux affaires communales.

Dans l'intérêt général de la population, le Conseil Municipal recommande l'acceptation des comptes par toutes les citoyennes et tous les citoyens.

Le Conseil Municipal

# COMMUNE DE COLLOMBEY-MURAZ



## Aperçu des principaux éléments du compte annuel 2011

- a) Compte administratif
- b) Bilan et financement
- c) Comptes de fonctionnement selon les tâches
- d) Comptes de fonctionnement selon les natures
- e) Comptes d'investissements selon les natures
- f) Comptes d'investissements selon les tâches
- g) Graphiques
- h) Indicateurs financiers

## Aperçu du compte administratif

Compte  
2010Budget  
2011Compte  
2011

## Compte de fonctionnement

Résultat avant amortissements comptables				
Charges financières	- fr.	23'569'591.49	24'879'950.00	25'228'218.57
Revenus financiers	+ fr.	28'863'434.72	27'924'500.00	29'478'483.95
<b>Marge d'autofinancement (négative)</b>	= fr.	-	-	-
<b>Marge d'autofinancement</b>	= fr.	<b>5'293'843.23</b>	<b>3'044'550.00</b>	<b>4'250'265.38</b>
Résultat après amortissements comptables				
Marge d'autofinancement (négative)	- fr.	-	-	-
Marge d'autofinancement	+ fr.	5'293'843.23	3'044'550.00	4'250'265.38
Amortissements ordinaires	- fr.	2'112'166.60	3'082'000.00	3'235'615.25
Amortissements complémentaires	- fr.	76'228.45	50'000.00	-
Amortissement du découvert au bilan	- fr.	-	-	-
<b>Excédent de charges</b>	= fr.	-	<b>87'450.00</b>	-
<b>Excédent de revenus</b>	= fr.	<b>3'105'448.18</b>	-	<b>1'014'650.13</b>

## Compte des investissements

Dépenses	+ fr.	4'880'417.70	11'560'000.00	12'980'017.50
Recettes	- fr.	1'466'872.65	541'000.00	1'114'398.25
<b>Investissements nets</b>	= fr.	<b>3'413'545.05</b>	<b>11'019'000.00</b>	<b>11'865'619.25</b>
<b>Investissements nets (négatifs)</b>	= fr.	-	-	-

## Financement

Marge d'autofinancement (négative)	- fr.	-	-	-
Marge d'autofinancement	+ fr.	5'293'843.23	3'044'550.00	4'250'265.38
Investissements nets	- fr.	3'413'545.05	11'019'000.00	11'865'619.25
Investissements nets (négatifs)	+ fr.	-	-	-
<b>Insuffisance de financement</b>	= fr.	-	<b>7'974'450.00</b>	<b>7'615'353.87</b>
<b>Excédent de financement</b>	= fr.	<b>1'880'298.18</b>	-	-

**Aperçu du compte annuel**

	Compte 2010		Budget 2011		Compte 2011	
	Charges	Revenus	Charges	Revenus	Charges	Revenus
<b>Compte de fonctionnement</b>						
Total des charges (amortissements inclus)	25'757'986.54		28'011'950.00		28'463'833.82	
Total des revenus		28'863'434.72		27'924'500.00		29'478'483.95
<b>Excédent de revenus</b>	<b>3'105'448.18</b>		-		<b>1'014'650.13</b>	
<b>Excédent de charges</b>		-		<b>87'450.00</b>		-
<b>Total</b>	<b>28'863'434.72</b>	<b>28'863'434.72</b>	<b>28'011'950.00</b>	<b>28'011'950.00</b>	<b>29'478'483.95</b>	<b>29'478'483.95</b>
<b>Compte des investissements</b>						
	Dépenses	Recettes	Dépenses	Recettes	Dépenses	Recettes
Total des dépenses reportées au bilan	4'880'417.70		11'560'000.00		12'980'017.50	
Total des recettes reportées au bilan		1'466'872.65		541'000.00		1'114'398.25
<b>Investissements nets 3)</b>		<b>3'413'545.05</b>		<b>11'019'000.00</b>		<b>11'865'619.25</b>
<b>Total</b>	<b>4'880'417.70</b>	<b>4'880'417.70</b>	<b>11'560'000.00</b>	<b>11'560'000.00</b>	<b>12'980'017.50</b>	<b>12'980'017.50</b>
<b>Financement</b>						
Report des investissements nets	3'413'545.05		11'019'000.00		11'865'619.25	
Report des amortissements ordinaires du patrimoine administratif		2'112'166.60		3'082'000.00		3'235'615.25
Report des amortissements complémentaires du patrimoine administratif		76'228.45		50'000.00		-
Report des amortissements du découvert du bilan		-		-		-
Excédent de revenus du compte de fonctionnement		3'105'448.18		-		1'014'650.13
Excédent de charges du compte de fonctionnement		-		87'450.00		-
<b>Excédent de financement</b>	<b>1'880'298.18</b>		-		-	
<b>Insuffisance de financement</b>		-		<b>7'974'450.00</b>		<b>7'615'353.87</b>
<b>Total</b>	<b>5'293'843.23</b>	<b>5'293'843.23</b>	<b>11'106'450.00</b>	<b>11'106'450.00</b>	<b>11'865'619.25</b>	<b>11'865'619.25</b>
<b>Modification du capital</b>						
Report de l'excédent de financement		1'880'298.18		-		-
Report de l'insuffisance de financement		-		7'974'450.00		7'615'353.87
Report des dépenses d'investissement au bilan		4'880'417.70		11'560'000.00		12'980'017.50
Report des recettes d'investissement au bilan		1'466'872.65		541'000.00		1'114'398.25
Report des amortissements au bilan		2'188'395.05		3'132'000.00		3'235'615.25
<b>Augmentation de la fortune nette</b>	<b>3'105'448.18</b>		-		<b>1'014'650.13</b>	
<b>Diminution de la fortune nette</b>		-		<b>87'450.00</b>		-
<b>Total</b>	<b>6'760'715.88</b>	<b>6'760'715.88</b>	<b>11'647'450.00</b>	<b>11'647'450.00</b>	<b>12'980'017.50</b>	<b>12'980'017.50</b>

3) Remarque: si négatif = excédent de recettes du compte des investissements

**Aperçu du bilan et du financement**

		Etat 31.12.2010	Etat 31.12.2011	Provenance des fonds	Emploi de fonds
				(diminution des actifs, augmentation des passifs)	(augmentation des actifs, diminution des passifs)
<b>1</b>	<b>Actif</b>	<b>39'644'958.66</b>	<b>44'974'829.71</b>		
	<b>Patrimoine financier</b>	<b>21'182'982.06</b>	<b>17'927'357.61</b>		
10	Disponibilités	7'419'113.69	4'861'368.51	2'557'745.18	-
11	Avoirs	8'685'593.69	9'387'709.40	-	702'115.71
12	Placements	3'446'040.80	2'443'149.80	1'002'891.00	-
13	Actifs transitoires	1'632'233.88	1'235'129.90	397'103.98	-
	<b>Patrimoine administratif</b>	<b>18'305'771.00</b>	<b>26'935'776.00</b>		
14	Investissements propres	17'075'004.00	25'705'008.00		
15	Prêts et participations permanentes	1'230'767.00	1'230'768.00		
16	Subventions d'investissement	-	-		
17	Autres dépenses activables	-	-		
	<b>Financements spéciaux</b>	<b>156'205.60</b>	<b>111'696.10</b>		
18	Avances aux financements spéciaux	156'205.60	111'696.10	44'509.50	-
	<b>Découvert</b>	<b>-</b>	<b>-</b>		
19	Découvert du bilan	-	-		
<b>2</b>	<b>Passif</b>	<b>39'644'958.66</b>	<b>44'974'829.71</b>		
	<b>Engagement</b>	<b>17'682'549.88</b>	<b>21'810'636.20</b>		
20	Engagements courants	2'813'754.68	3'745'630.05	931'875.37	-
21	Dettes à court terme	-	-	-	-
22	Dettes à moyen et à long terme	12'061'500.00	14'226'600.00	2'165'100.00	-
23	Engagements envers des entités particulières	-	-	-	-
24	Provisions	300'000.00	300'000.00	-	-
25	Passifs transitoires	2'507'295.20	3'538'406.15	1'031'110.95	-
	<b>Financements spéciaux</b>	<b>2'615'603.85</b>	<b>2'802'738.45</b>		
28	Engagements envers les financements spéciaux	2'615'603.85	2'802'738.45	187'134.60	-
	<b>Fortune</b>	<b>19'346'804.93</b>	<b>20'361'455.06</b>		
29	Fortune nette	19'346'804.93	20'361'455.06		
				-	7'615'353.87
					8'317'469.58
				8'317'470.58	8'317'469.58



## Compte de fonctionnement selon les tâches

	Compte 2010		Budget 2011		Compte 2011	
	Charges	Revenus	Charges	Revenus	Charges	Revenus
0 Autorité générale	2'078'068.86	120'429.45	2'377'300.00	68'500.00	2'087'853.67	85'350.85
1 Sécurité publique	1'529'282.30	445'000.70	1'547'800.00	393'500.00	1'669'018.00	477'027.25
2 Enseignement et formation	11'504'287.55	6'183'049.30	11'669'600.00	6'213'000.00	11'889'279.65	6'383'396.55
3 Culture, loisirs et culte	1'674'078.75	141'594.15	1'799'100.00	125'900.00	1'764'498.75	133'074.90
4 Santé	462'424.30	-	579'000.00	-	517'744.65	-
5 Prévoyance sociale	2'497'806.95	710'583.78	3'291'250.00	603'100.00	3'397'082.20	750'536.15
6 Trafic	2'493'398.55	37'787.75	2'954'900.00	33'300.00	3'133'634.45	94'650.75
7 Protection et aménagement de l'environnement, yc eau, égouts, déchets	2'570'626.93	1'479'795.55	2'891'700.00	1'586'000.00	2'988'503.55	1'712'952.70
8 Economie publique, yc services industriels	109'165.50	7'105.55	144'400.00	8'500.00	116'957.65	4'383.45
9 Finances et impôts	838'846.85	19'738'088.49	756'900.00	18'892'700.00	899'261.25	19'837'111.35
<b>Total des charges et des revenus</b>	<b>25'757'986.54</b>	<b>28'863'434.72</b>	<b>28'011'950.00</b>	<b>27'924'500.00</b>	<b>28'463'833.82</b>	<b>29'478'483.95</b>
<b>Excédent de charges</b>		-		<b>87'450.00</b>		-
<b>Excédent de revenus</b>	<b>3'105'448.18</b>		-		<b>1'014'650.13</b>	

## Compte de fonctionnement selon les natures

Compte 2010

Budget 2011

Compte 2011

	Compte 2010		Budget 2011		Compte 2011	
	Charges	Revenus	Charges	Revenus	Charges	Revenus
30 Charges de personnel	12'634'064.45		13'131'700.00		13'343'203.35	
31 Biens, services et marchandises	5'976'266.69		6'655'150.00		6'311'234.07	
32 Intérêts passifs	447'868.55		373'000.00		464'888.75	
33 Amortissements	2'323'905.50		3'266'000.00		3'404'577.45	
34 Parts à des contributions sans affectation	246'144.80		234'000.00		257'014.35	
35 Dédommagements versés à des collectivités publiques	1'483'728.75		1'648'600.00		1'617'649.00	
36 Subventions accordées	2'450'263.10		2'566'600.00		2'747'321.35	
37 Subventions redistribuées	-		-		-	
38 Attributions aux financements spéciaux	165'044.70		100'900.00		295'545.50	
39 Imputations internes	30'700.00		36'000.00		22'400.00	
40 Impôts		18'598'513.89		18'186'000.00		19'087'018.58
41 Patentes et concessions		613'486.50		311'500.00		318'279.40
42 Revenus des biens		602'726.25		466'100.00		515'778.02
43 Contributions		2'534'693.93		2'086'300.00		2'518'561.10
44 Parts à des recettes et contributions sans affectation		9'745.10		9'300.00		10'693.60
45 Restitutions de collectivités publiques		256'715.10		224'600.00		335'261.15
46 Subventions		6'108'427.15		6'335'700.00		6'606'590.70
47 Subventions à redistribuer		-		-		-
48 Prélèvements sur les financements spéciaux		108'426.80		269'000.00		63'901.40
49 Imputations internes		30'700.00		36'000.00		22'400.00
<b>Total des charges et des revenus</b>	<b>25'757'986.54</b>	<b>28'863'434.72</b>	<b>28'011'950.00</b>	<b>27'924'500.00</b>	<b>28'463'833.82</b>	<b>29'478'483.95</b>
<b>Excédent de charges</b>		-		<b>87'450.00</b>		-
<b>Excédent de revenus</b>	<b>3'105'448.18</b>		-		<b>1'014'650.13</b>	

## Compte des investissements selon les tâches

	Compte 2010		Budget 2011		Compte 2011	
	Dépenses	Recettes	Dépenses	Recettes	Dépenses	Recettes
0 Autorité générale	140'000.00	8'000.00	380'000.00	-	194'447.80	610.00
1 Sécurité publique	30'254.35	-	60'000.00	6'000.00	131'461.90	33'500.00
2 Enseignement et formation	731'734.55	68'500.00	815'000.00	-	1'462'190.00	147'500.00
3 Culture, loisirs et culte	-	-	110'000.00	-	95'742.10	-
4 Santé	-	-	-	-	-	-
5 Prévoyance sociale	621'000.95	-	6'800'000.00	-	6'798'163.40	-
6 Trafic	842'479.45	-	1'760'000.00	-	2'831'380.05	-
7 Protection et aménagement de l'environnement, yc eau, égouts, déchets	2'514'948.40	1'390'372.65	1'635'000.00	535'000.00	1'466'632.25	932'788.25
8 Economie publique, yc services industriels	-	-	-	-	-	-
9 Finances et impôts	-	-	-	-	-	-
<b>Total des dépenses et des recettes</b>	<b>4'880'417.70</b>	<b>1'466'872.65</b>	<b>11'560'000.00</b>	<b>541'000.00</b>	<b>12'980'017.50</b>	<b>1'114'398.25</b>
<b>Excédent de dépenses</b>		<b>3'413'545.05</b>		<b>11'019'000.00</b>		<b>11'865'619.25</b>
<b>Excédent de recettes</b>	-		-		-	

## Compte des investissements selon les natures

Compte 2010

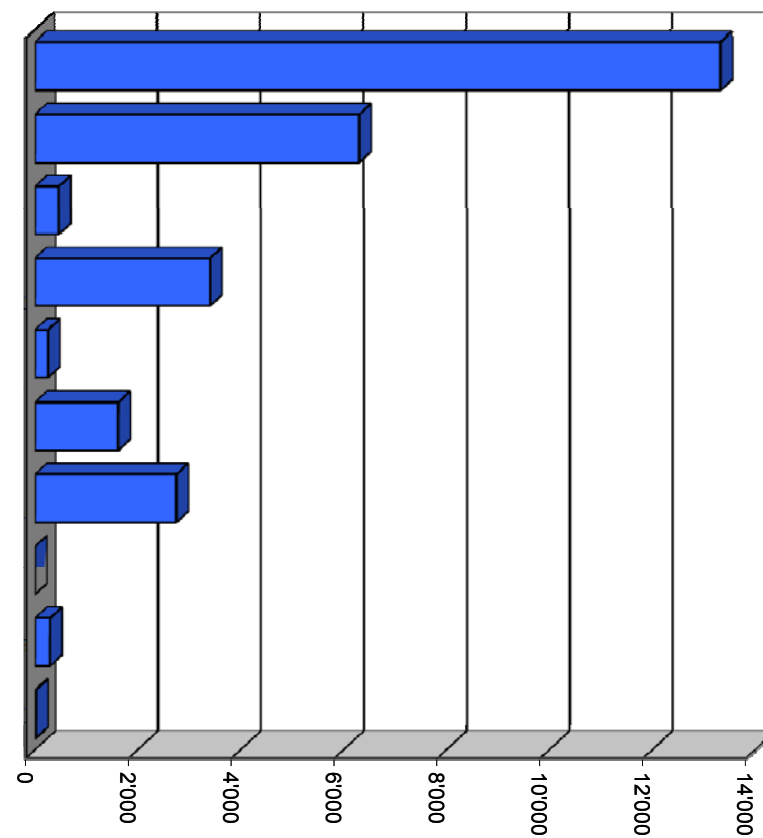
Budget 2011

Compte 2011

	Compte 2010		Budget 2011		Compte 2011	
	Dépenses	Recettes	Dépenses	Recettes	Dépenses	Recettes
50 Investissements propres	4'804'504.05		11'250'000.00		12'592'979.35	
52 Prêts et participations permanentes	-		-		-	
56 Subventions accordées	75'913.65		310'000.00		387'038.15	
57 Subventions redistribuées	-		-		-	
58 Autres dépenses activables	-		-		-	
Report de recettes au bilan	-		-		-	
60 Transferts au patrimoine financier		-		-		-
61 Contributions de tiers		394'103.80		340'000.00		375'314.60
62 Remboursement de prêts et participations permanentes		-		-		-
63 Facturation à des tiers		-		-		4'332.10
64 Remboursement de subventions acquises		-		-		-
66 Subventions acquises		1'072'768.85		201'000.00		734'751.55
67 Subventions à redistribuer		-		-		-
Report de dépenses au bilan		-		-		-
<b>Total des dépenses et des recettes</b>	<b>4'880'417.70</b>	<b>1'466'872.65</b>	<b>11'560'000.00</b>	<b>541'000.00</b>	<b>12'980'017.50</b>	<b>1'114'398.25</b>
<b>Excédent de dépenses</b>		<b>3'413'545.05</b>		<b>11'019'000.00</b>		<b>11'865'619.25</b>
<b>Excédent de recettes</b>	<b>-</b>		<b>-</b>		<b>-</b>	

## Comptes de fonctionnement selon les natures, charges

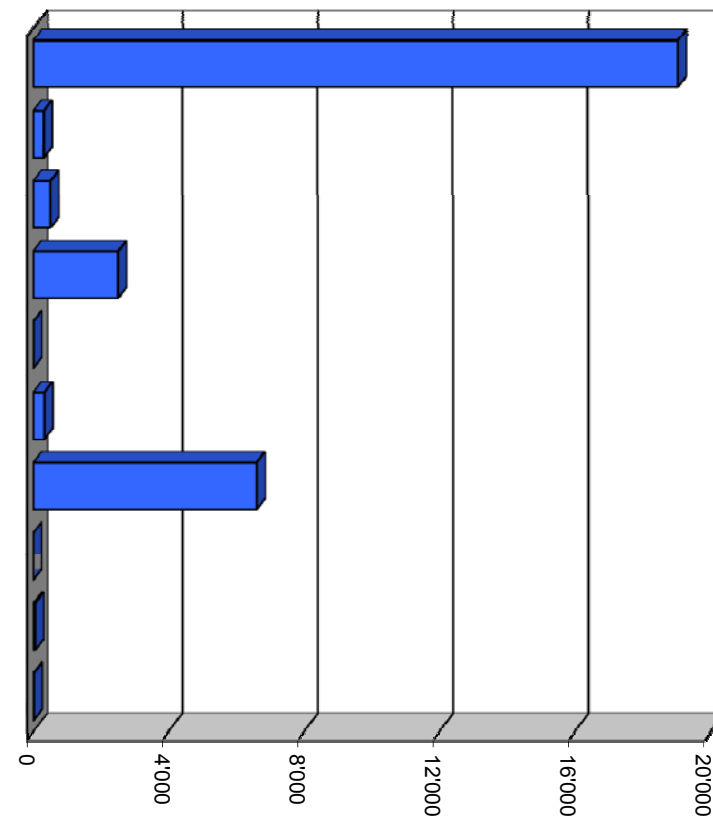
30 Charges de personnel	46.9%	13'343'203
31 Biens, services et marchandises	22.2%	6'311'234
32 Intérêts passifs	1.6%	464'889
33 Amortissements	12.0%	3'404'577
34 Parts à des contributions sans affectation	0.9%	257'014
35 Dédommagements versés à des collectivités publiques	5.7%	1'617'649
36 Subventions accordées	9.7%	2'747'321
37 Subventions redistribuées	0.0%	0
38 Attributions aux financements spéciaux	1.0%	295'546
39 Imputations internes	0.1%	22'400
<b>Total</b>		<b>28'463'834</b>



Milliers

## Comptes de fonctionnement selon les natures, revenus

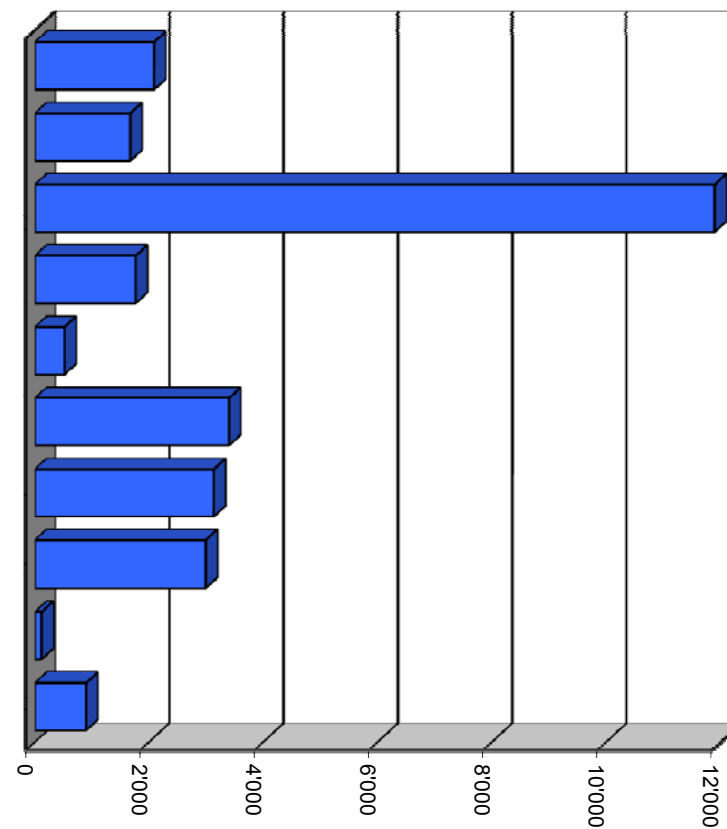
40 Impôts	64.7%	19'087'019
41 Patentes et concessions	1.1%	318'279
42 Revenus des biens	1.7%	515'778
43 Contributions	8.5%	2'518'561
44 Parts à des recettes et contributions sans affectation	0.0%	10'694
45 Restitutions de collectivités publiques	1.1%	335'261
46 Subventions	22.4%	6'606'591
47 Subventions à redistribuer	0.0%	0
48 Prélèvements sur les financements spéciaux	0.2%	63'901
49 Imputations internes	0.1%	22'400
<b>Total</b>		<b>29'478'484</b>



Milliers

## Comptes de fonctionnement selon les tâches, charges

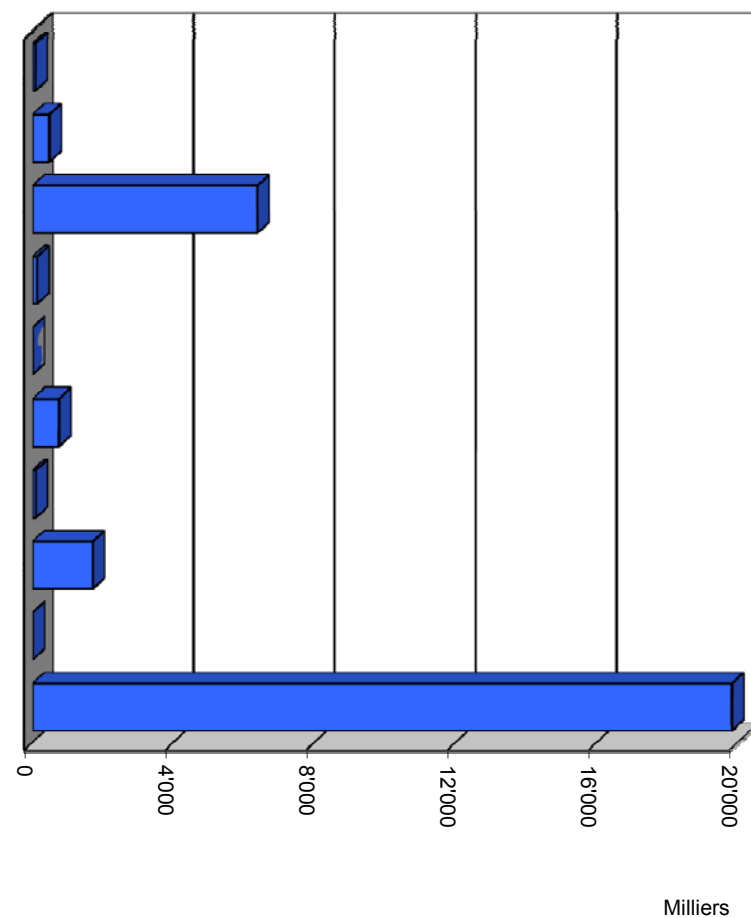
0	Autorité générale	7.3%	2'087'854
1	Sécurité publique	5.9%	1'669'018
2	Enseignement et formation	41.8%	11'889'280
3	Culture, loisirs et culte	6.2%	1'764'499
4	Santé	1.8%	517'745
5	Prévoyance sociale	11.9%	3'397'082
6	Trafic	11.0%	3'133'634
7	Protection et aménagement de l'environnement, yc eau, égouts, déchets	10.5%	2'988'504
8	Economie publique, yc services industriels	0.4%	116'958
9	Finances et impôts	3.2%	899'261
<b>Total</b>			<b>28'463'834</b>



Milliers

## Comptes de fonctionnement selon les tâches, revenus

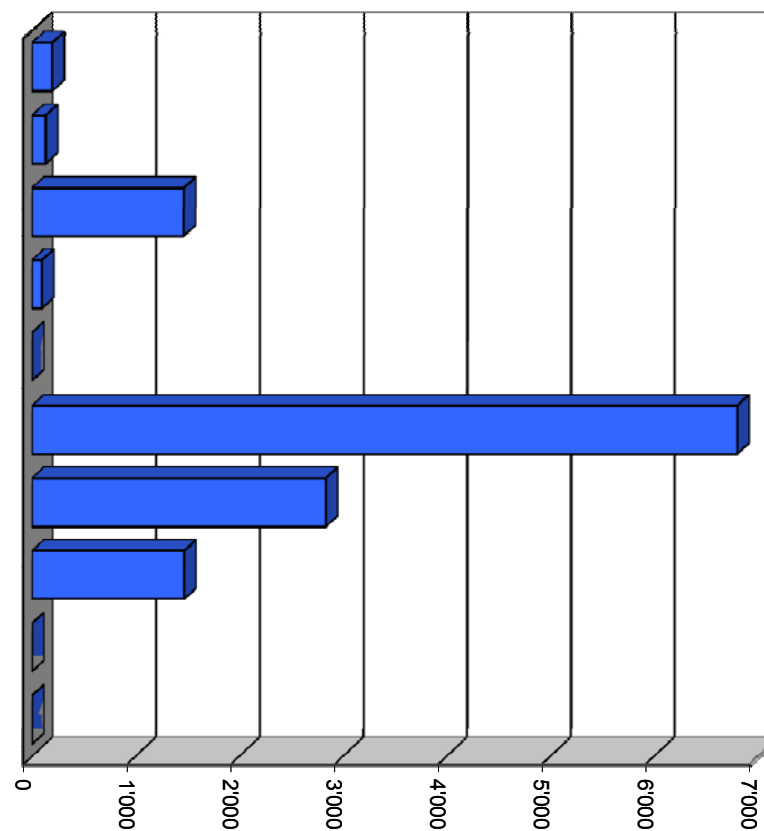
0	Autorité générale	0.3%	85'351
1	Sécurité publique	1.6%	477'027
2	Enseignement et formation	21.7%	6'383'397
3	Culture, loisirs et culte	0.5%	133'075
4	Santé	0.0%	0
5	Prévoyance sociale	2.5%	750'536
6	Trafic	0.3%	94'651
7	Protection et aménagement de l'environnement, yc eau, égouts, déchets	5.8%	1'712'953
8	Economie publique, yc services industriels	0.0%	4'383
9	Finances et impôts	67.3%	19'837'111
<b>Total</b>			<b>29'478'484</b>





## Comptes des investissements selon les tâches, dépenses

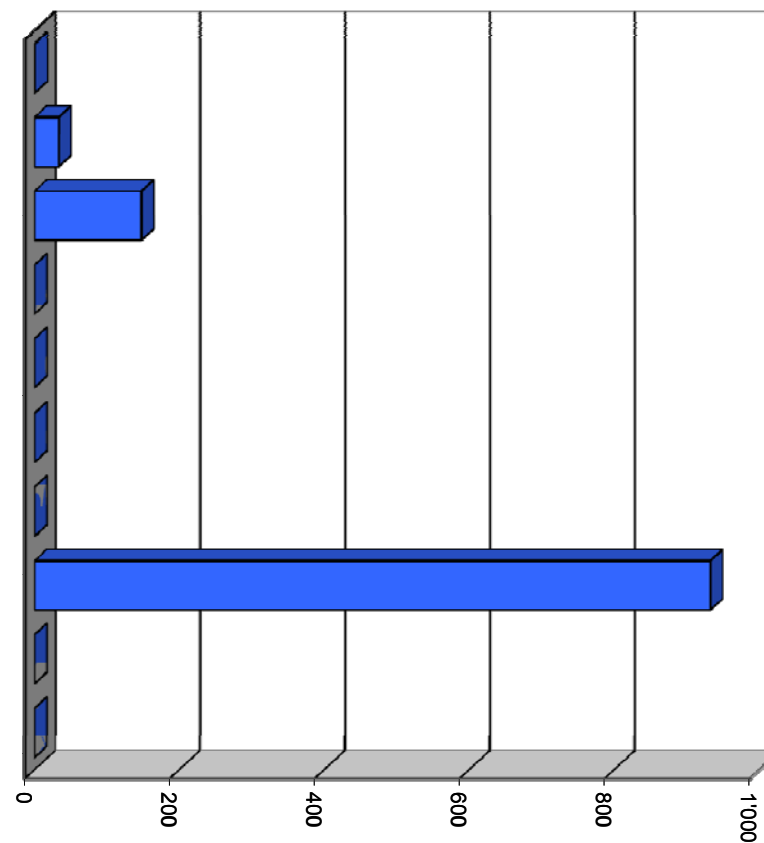
0	Autorité générale	1.5%	194'448
1	Sécurité publique	1.0%	131'462
2	Enseignement et formation	11.3%	1'462'190
3	Culture, loisirs et culte	0.7%	95'742
4	Santé	0.0%	0
5	Prévoyance sociale	52.4%	6'798'163
6	Trafic	21.8%	2'831'380
7	Protection et aménagement de l'environnement, yc eau, égouts, déchets	11.3%	1'466'632
8	Economie publique, yc services industriels	0.0%	0
9	Finances et impôts	0.0%	0
<b>Total</b>			<b>12'980'018</b>



Milliers

## Comptes des investissements selon les tâches, recettes

0	Autorité générale	0.1%	610
1	Sécurité publique	3.0%	33'500
2	Enseignement et formation	13.2%	147'500
3	Culture, loisirs et culte	0.0%	0
4	Santé	0.0%	0
5	Prévoyance sociale	0.0%	0
6	Trafic	0.0%	0
7	Protection et aménagement de l'environnement, yc eau, égouts, déchets	83.7%	932'788
8	Economie publique, yc services industriels	0.0%	0
9	Finances et impôts	0.0%	0
<b>Total</b>			<b>1'114'398</b>



Milliers

1. Degré d'autofinancement (I1)				
	MCH	2010	2011	Moyenne
Excédent de revenus du compte de fonctionnement	+ fr.	3'105'448.18	1'014'650.13	2'060'049.16
Excédent de charges du compte de fonctionnement	- fr.	-	-	-
Amortissements du patrimoine administratif	331 + fr.	2'112'166.60	3'235'615.25	2'673'890.93
Amortissements complémentaires du patrimoine administratif	332 + fr.	76'228.45	-	38'114.23
Amortissement du découvert du bilan	333 + fr.	-	-	-
<b>Autofinancement</b>	= fr.	<b>5'293'843.23</b>	<b>4'250'265.38</b>	<b>4'772'054.31</b>
Dépenses d'investissement reportées au bilan	5 + fr.	4'880'417.70	12'980'017.50	8'930'217.60
Recettes d'investissement reportées au bilan	6 - fr.	1'466'872.65	1'114'398.25	1'290'635.45
<b>Investissements nets</b>	= fr.	<b>3'413'545.05</b>	<b>11'865'619.25</b>	<b>7'639'582.15</b>
Autofinancement x 100				
=				
Investissements nets				
		155.1%	35.8%	62.5%

#### Valeurs indicatives

I1 >= 100%	5 - très bien
80% =< I1 < 100%	4 - bien
60% =< I1 < 80%	3 - satisfaisant (à court terme)
0% =< I1 < 60%	2 - insuffisant
I1 < 0%	1 - très mauvais

2. Capacité d'autofinancement (I2)		MCH	2010	2011	Moyenne
Excédent de revenus du compte de fonctionnement	+ fr.		3'105'448.18	1'014'650.13	2'060'049.16
Excédent de charges du compte de fonctionnement	- fr.		-	-	-
Amortissements du patrimoine administratif	331 + fr.		2'112'166.60	3'235'615.25	2'673'890.93
Amortissements complémentaires du patrimoine administratif	332 + fr.		76'228.45	-	38'114.23
Amortissement du découvert du bilan	333 + fr.		-	-	-
<b>Autofinancement</b>	= fr.		<b>5'293'843.23</b>	<b>4'250'265.38</b>	<b>4'772'054.31</b>
Revenus du compte de fonctionnement	4 + fr.		28'863'434.72	29'478'483.95	29'170'959.34
Subventions redistribuées	47 - fr.		-	-	-
Prélèvements sur les financements spéciaux	48 - fr.		108'426.80	63'901.40	86'164.10
Imputations internes	49 - fr.		30'700.00	22'400.00	26'550.00
<b>Revenus financiers</b>	fr.		<b>28'724'307.92</b>	<b>29'392'182.55</b>	<b>29'058'245.24</b>
Autofinancement x 100		=	18.4%	14.5%	16.4%
Revenus financiers					

#### Valeurs indicatives

I2 >= 20%	5 - très bien
15% =< I2 < 20%	4 - bien
8% =< I2 < 15%	3 - satisfaisant
0% =< I2 < 8%	2 - insuffisant
I2 < 0%	1 - très mauvais

3. Taux des amortissements ordinaires (I3)		MCH	2010	2011	Moyenne
Patrimoine administratif avant amortissements	+ fr.		20'494'166.05	30'171'391.25	25'332'778.65
Prêts et participations permanentes avant amortissements	- fr.		1'230'767.00	1'230'768.00	1'230'767.50
<b>Patrimoine administratif à amortir</b>	<b>= fr.</b>		<b>19'263'399.05</b>	<b>28'940'623.25</b>	<b>24'102'011.15</b>
<b>Amortissements ordinaires du patrimoine administratif</b>	<b>3310 = fr.</b>		<b>2'112'166.60</b>	<b>3'235'615.25</b>	<b>2'673'890.93</b>
Amortissements x 100		=	11.0%	11.2%	11.1%
Patrimoine administratif à amortir					

**Amortissements ordinaires:**

minimum 10 % du patrimoine administratif en application de l'art. 51, al. 1 de l'Ordonnance sur la gestion financière des communes du 16 juin 2004

**Valeurs indicatives**

I3 >= 10%	5 - amort. suffisants
8% =< I3 < 10%	4 - amort. moyens (à court terme)
5% =< I3 < 8%	3 - amort. faibles
2% =< I3 < 5%	2 - amort. insuffisants
I3 < 2%	1 - amort. nettement insuffisants

3.2 Taux global des amortissements				
	MCH	2010	2011	Moyenne
Patrimoine administratif avant amortissements	+ fr.	20'494'166.05	30'171'391.25	25'332'778.65
Prêts et participations permanentes avant amortissements	- fr.	1'230'767.00	1'230'768.00	1'230'767.50
Découvert (avant comptabilisation du résultat)	19 + fr.	-	-	-
<b>Patrimoine administratif + découvert à amortir</b>	<b>= fr.</b>	<b>19'263'399.05</b>	<b>28'940'623.25</b>	<b>24'102'011.15</b>
Excédent de revenus du compte de fonctionnement	+ fr.	3'105'448.18	1'014'650.13	2'060'049.16
Excédent de charges du compte de fonctionnement	- fr.	-	-	-
Amortissements ordinaires sans prêts et participations	3310 + fr.	2'112'166.60	3'235'615.25	2'673'890.93
Amortissements complémentaires sans prêts et participations	3320 + fr.	76'228.45	-	38'114.23
Amortissement du découvert	333 + fr.	-	-	-
<b>Total des amortissements + solde compte de fonctionnement</b>	<b>= fr.</b>	<b>5'293'843.23</b>	<b>4'250'265.38</b>	<b>4'772'054.31</b>
<hr/>				
(Total des amortissements + solde cpte fonctionnement) x 100	=	27.5%	14.7%	19.8%
<hr/>				
Patrimoine administratif à amortir + découvert				

#### Valeurs indicatives

Le résultat de cet indicateur devrait être équivalent ou supérieur à celui obtenu sous 3.1

4. Endettement net par habitant (I4)		MCH	2010	2011	Moyenne
Engagements courants	20 + fr.	2'813'754.68	3'745'630.05	3'279'692.37	
Dettes à court terme	21 + fr.	-	-	-	
Dettes à moyen et long termes	22 + fr.	12'061'500.00	14'226'600.00	13'144'050.00	
Engagements envers des entités particulières	23 + fr.	-	-	-	
Provisions	24 + fr.	300'000.00	300'000.00	300'000.00	
Passifs transitoires	25 + fr.	2'507'295.20	3'538'406.15	3'022'850.68	
<b>Dette brute</b>	= fr.	<b>17'682'549.88</b>	<b>21'810'636.20</b>	<b>19'746'593.04</b>	
<b>Ou</b>					
Total des passifs	2 + fr.	39'644'958.66	44'974'829.71	42'309'894.19	
Fortune nette	29 - fr.	19'346'804.93	20'361'455.06	19'854'130.00	
Financements spéciaux	28 - fr.	2'615'603.85	2'802'738.45	2'709'171.15	
<b>Dette brute</b>	= fr.	<b>17'682'549.88</b>	<b>21'810'636.20</b>	<b>19'746'593.04</b>	
Disponibilités	10 fr.	7'419'113.69	4'861'368.51	6'140'241.10	
Avoir	11 + fr.	8'685'593.69	9'387'709.40	9'036'651.55	
Placements	12 + fr.	3'446'040.80	2'443'149.80	2'944'595.30	
Actifs transitoires	13 + fr.	1'632'233.88	1'235'129.90	1'433'681.89	
<b>Patrimoine financier réalisable</b>	= fr.	<b>21'182'982.06</b>	<b>17'927'357.61</b>	<b>19'555'169.84</b>	
Endettement net (+) / Fortune nette (-)	fr.	-3'500'432.18	3'883'278.59	191'423.20	
Nombre d'habitant (population ESPOP/STATPOP année N-1)		6'991	7'276	7'134	
$\frac{\text{Dette brute} - \text{Patrimoine financier réalisable}}{\text{Nombre d'habitant (population ESPOP/STATPOP année N-1)}}$		=	-501	534	27

#### Valeurs indicatives

I4 < 3'000	5 - endettement faible
3'000 =< I4 < 5'000	4 - endettement mesuré
5'000 =< I4 < 7'000	3 - endettement important
7'000 =< I4 < 9'000	2 - endettement très important
I4 >= 9'000	1 - endettement excessif

5. Taux du volume de la dette brute (I5)					
	MCH	2010	2011	Moyenne	
Engagements courants	20 + fr.	2'813'754.68	3'745'630.05	3'279'692.37	
Dettes à court terme	21 + fr.	-	-	-	
Dettes à moyen et long termes	22 + fr.	12'061'500.00	14'226'600.00	13'144'050.00	
Engagements envers des entités particulières	23 + fr.	-	-	-	
Provisions	24 + fr.	300'000.00	300'000.00	300'000.00	
Passifs transitoires	25 + fr.	2'507'295.20	3'538'406.15	3'022'850.68	
<b>Dette brute</b>	= fr.	<b>17'682'549.88</b>	<b>21'810'636.20</b>	<b>19'746'593.04</b>	
Ou					
Total des passifs	2 + fr.	39'644'958.66	44'974'829.71	42'309'894.19	
Fortune nette	29 - fr.	19'346'804.93	20'361'455.06	19'854'130.00	
Financements spéciaux	28 - fr.	2'615'603.85	2'802'738.45	2'709'171.15	
<b>Dette brute</b>	= fr.	<b>17'682'549.88</b>	<b>21'810'636.20</b>	<b>19'746'593.04</b>	
Revenus du compte de fonctionnement	4 + fr.	28'863'434.72	29'478'483.95	29'170'959.34	
Subventions redistribuées	47 - fr.	-	-	-	
Prélèvements sur les financements spéciaux	48 - fr.	108'426.80	63'901.40	86'164.10	
Imputations internes	49 - fr.	30'700.00	22'400.00	26'550.00	
<b>Revenus financiers</b>	= fr.	<b>28'724'307.92</b>	<b>29'392'182.55</b>	<b>29'058'245.24</b>	
Dette brute x100		=	61.6%	74.2%	68.0%
Revenus financiers					

#### Valeurs indicatives

I5	< 150%	5 - très bien
150% =< I5	< 200%	4 - bien
200% =< I5	< 250%	3 - satisfaisant
250% =< I5	< 300%	2 - insuffisant
I5	>= 300%	1 - mauvais



## Aperçu des indicateurs financiers

1. Degré d'autofinancement (I1)	2010	2011	Moyenne
(Autofinancement en pour cent de l'investissement net)	155.1%	35.8%	62.5%

### Valeurs indicatives

I1 >= 100%	5 - très bien
80% <= I1 < 100%	4 - bien
60% <= I1 < 80%	3 - satisfaisant (à court terme)
0% <= I1 < 60%	2 - insuffisant
I1 < 0%	1 - très mauvais

NB : Si les investissements nets sont négatifs (recettes d'investissements supérieures aux dépenses d'investissements), le ratio n'a pas de valeur indicative et c'est pourquoi il n'est pas pris en compte dans le calcul de la moyenne.

2. Capacité d'autofinancement (I2)	2010	2011	Moyenne
(Autofinancement en pour cent des revenus financiers)	18.4%	14.5%	16.4%

### Valeurs indicatives

I2 >= 20%	5 - très bien
15% <= I2 < 20%	4 - bien
8% <= I2 < 15%	3 - satisfaisant
0% <= I2 < 8%	2 - insuffisant
I2 < 0%	1 - très mauvais

3. Taux des amortissements ordinaires (I3)	2010	2011	Moyenne
(Amortissements ordinaires en % du PA à amortir)	11.0%	11.2%	11.1%

### Valeurs indicatives

I3 >= 10%	5 - amort. suffisants
8% <= I3 < 10%	4 - amort. moyens (à court terme)
5% <= I3 < 8%	3 - amort. faibles
2% <= I3 < 5%	2 - amort. insuffisants
I3 < 2%	1 - amort. nettement insuffisants

3.2 Taux global des amortissements	2010	2011	Moyenne
(Amort. + solde compte fonct. en % du PA à amortir + découvert)	27.5%	14.7%	19.8%

4. Endettement net par habitant (I4)	2010	2011	Moyenne
(Dette brute moins PF réalisable par habitant)	-501	534	27

### Valeurs indicatives

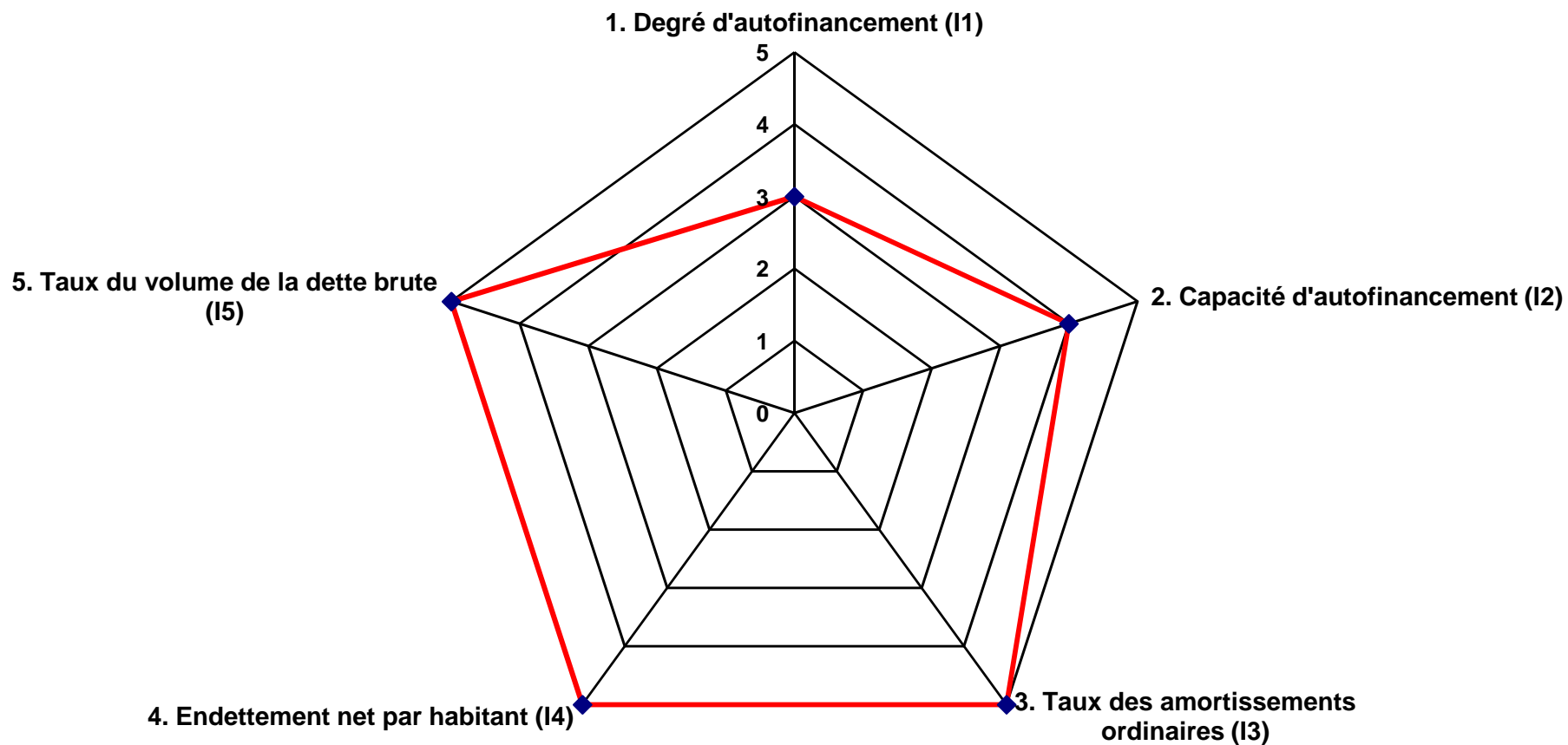
I4 < 3'000	5 - endettement faible
3'000 <= I4 < 5'000	4 - endettement mesuré
5'000 <= I4 < 7'000	3 - endettement important
7'000 <= I4 < 9'000	2 - endettement très important
I4 >= 9'000	1 - endettement excessif

5. Taux du volume de la dette brute (I5)	2010	2011	Moyenne
(Dette brute en % des revenus financiers)	61.6%	74.2%	68.0%

### Valeurs indicatives

I5 < 150%	5 - très bien
150% <= I5 < 200%	4 - bien
200% <= I5 < 250%	3 - satisfaisant
250% <= I5 < 300%	2 - insuffisant
I5 >= 300%	1 - mauvais

## Graphique des indicateurs - moyenne des années 2010 et 2011



# COMMUNE DE COLLOMBEY-MURAZ



## AMORTISSEMENTS & CREDITS D'ENGAGEMENTS & CREDITS COMPLEMENTAIRES 2011

COMMUNE DE COLLOMBEY-MURAZ

TABLEAU DES AMORTISSEMENTS COMPTABLES

COMPTE D' INVESTISSEMENT patrimoine administratif	COUT INITIAL AU 01.01.2011	COUT INITIAL AU 31.12.2011	SOLDE AU 31.12.2010	AUGMENTATION DIMINUTION 2011	AMORTISSEMENT 2011	SOLDE AU 31.12.2011	COMPTE BILAN	
<b>IMMEUBLES NON-BATIS</b>								
1.140.00	IMMEUBLES NON-BATIS	202'142.00	202'142.00	3'400'000.00	-	3'400'000.00	1.140.00	
		202'142.00	202'142.00	3'400'000.00	-	3'400'000.00	1.140.00	
<b>RESEAU D'EAU POTABLE</b>								
700.501.00	CANALISATIONS Réseau sources	3'076'803.35	3'480'370.95	1'780'000.00	403'567.60	146'806.75	1'820'000.00	1.141.00
700.661.00	SUBVENTION AMELIORATION DU RESEAU D'EAU	-191'344.05	-253'444.05		-62'100.00			1.141.00
700.610.00	TAXES DE RACCORDEMENT				-154'660.85			1.141.00
700.501.22	CANALISATIONS Réseau nappe (CLG)	-	37'122.25		37'122.25	2'122.25	35'000.00	1.141.00
700.501.20	RESEAU LES NEYRES	362'322.10	362'322.10	220'000.00		20'000.00	200'000.00	1.141.05
700.661.00	SUBVENTION RESEAU LES NEYRES	-14'766.50	-14'766.50					1.141.05
700.501.21	RESERVOIR DU NOIRET	80'322.70	136'421.60	80'000.00	56'098.90	1'098.90	135'000.00	1.141.06
700.661.00	SUBVENTION RESERVOIR NOIRET	-	-					1.141.06
		3'313'337.60	3'748'026.35	2'080'000.00	280'027.90	170'027.90	2'190'000.00	
<b>OUVRAGES GENIE CIVIL - CORRECTION DES EAUX</b>								
750.501.00	TORRENTS	1'687'819.55	2'328'676.20	380'000.00	640'856.65	35'525.80	610'000.00	1.141.20
750.661.00	SUBVENTION TORRENTS	-1'252'052.75	-1'627'383.60		-375'330.85			1.141.20
750.501.10	CANAL STOCKALPER PARTICIPATION DEGRILLEUR	696'000.00	696'000.00	250'000.00		38'289.30	200'000.00	1.141.20
750.660.11	SUBVENTIONS DEGRILLEUR STOCKALPER	-417'600.00	-429'310.70		-11'710.70			1.141.20
750.509.00	PGEE PLAN GENERAL D'EVACUATION DES EAUX	240'747.70	240'747.70	60'000.00		20'000.00	40'000.00	1.141.20
750.660.10	SUBVENTION PGEE	-175'515.50	-175'515.50					1.141.20
		779'399.00	1'033'214.10	690'000.00	253'815.10	93'815.10	850'000.00	1.141.20
<b>IMMEUBLES BATIS - SPORTS &amp; LOISIRS</b>								
309.503.00	IMMEUBLE BELLEVUE	77'000.00	77'000.00	60'000.00		10'000.00	50'000.00	1.141.60
351.501.00	SECTEUR LOISIRS DU BOCHET	739'543.35	739'543.35	450'000.00		75'000.00	375'000.00	1.141.60
351.503.00	MAISON DU VILLAGE	364'000.00	364'000.00	290'000.00		40'000.00	250'000.00	1.141.60
351.503.20	LOCAUX POUR SOCIETES lutte+Bellevue	587'994.85	587'994.85	130'000.00		60'000.00	70'000.00	1.141.60
		1'768'538.20	1'768'538.20	930'000.00	-	185'000.00	745'000.00	1.141.60
<b>RESEAU ROUTIER CANTONAL</b>								
610.561.00	CONSTRUCTION ROUTES CLASSEES (PART)	75'914.65	462'952.80	1.00	387'038.15	387'038.15	1.00	1.141.70
		75'914.65	462'952.80	1.00	387'038.15	387'038.15	1.00	1.141.70
<b>RESEAU ROUTIER</b>								
620.501.01	ROUTE DUBRAS-NEUF	115'390.35	1'142'024.60	90'000.00	1'026'634.25	116'634.25	1'000'000.00	1.141.71
620.501.04	RUE DE LA RAFFINERIE	380'271.10	731'530.20	300'000.00	351'259.10	101'259.10	550'000.00	1.141.74
620.501.06	ROUTE COMMERCIALE NORD	266'314.80	266'314.80	200'000.00		50'000.00	150'000.00	1.141.76
620.501.75	ROUTE DES PLAVAUX ET ANDAINS	1'159'950.15	1'159'950.15	-			-	1.141.75
620.501.00	AMENAGEMENT DE RUES ET PLACES	2'531'655.40	3'427'990.35	80'000.00	896'334.95	326'334.95	650'000.00	1.141.79
		4'453'581.80	6'727'810.10	670'000.00	2'274'228.30	594'228.30	2'350'000.00	
<b>RESEAU D'EAU USEES</b>								
710.501.00	CANALISATIONS	306'717.20	559'799.50	-33'309.40	253'082.30	-	1.00	1.141.80
710.610.00	TAXES DE RACCORDEMENT AU RESEAU D'EGOUTS				-347'889.75			1.141.80
710.631.00	PARTICIPATION EXTENSION RESEAU				-4'332.10			1.141.80
710.661.00	SUBVENTION EXTENSION RESEAU				-92'000.00			1.141.80
711.506.71-72	STEP ASSAINISSEMENT+NOUVELLES INSTALLATIONS	33'310.40	109'214.95	33'310.40	75'904.55	-	1.00	1.141.81
711.661.72	SUBVENTIONS NOUVELLES INSTALLATIONS	-	-12'000.00		-12'000.00			1.141.81
2.281.30	**ATTRIBUTION AU FONDS DE RESERVE				127'236.00			2.281.30
		340'027.60	657'014.45	1.00	1.00	-	2.00	
<b>IMMEUBLES BATIS - ECOLES &amp; EMS</b>								
210.503.00	LOCAUX SCOLAIRES	2'484'057.45	2'484'057.45	2'085'000.00		125'000.00	1'960'000.00	1.143.10
210.503.10	ECOLE DE MURAZ	410'962.10	424'572.10	225'000.00	13'610.00	20'610.00	180'000.00	1.143.10
210.661.10	SUBVENTION ECOLE DE MURAZ	-141'000.00	-179'000.00		-38'000.00			1.143.10
210.503.20	NOUVELLES CLASSES ET MOBILIER	276'436.40	276'436.40	-		-	-	1.143.10
210.661.00	SUBVENTION NOUVELLES CLASSES	-51'999.00	-51'999.00					1.143.10
211.503.30	CYCLE D'ORIENTATION	10'086'641.89	10'086'641.89	2'260'000.00		335'000.00	1'925'000.00	1.143.10
211.661.50	SUBVENTION CYCLE D'ORIENTATION	-3'380'425.40	-3'380'425.40					1.143.10

**COMMUNE DE COLLOMBEY-MURAZ**
**TABLEAU DES AMORTISSEMENTS COMPTABLES**

COMPTE D' INVESTISSEMENT	patrimoine administratif	COUT INITIAL AU 01.01.2011	COUT INITIAL AU 31.12.2011	SOLDE AU 31.12.2010	AUGMENTATION DIMINUTION 2011	AMORTISSEMENT 2011	SOLDE AU 31.12.2011	COMPTE BILAN
211.503.20	NOUVELLES CLASSES ET MOBILIER	115'497.85	1'123'271.30	115'000.00	1'007'773.45	122'773.45	1'000'000.00	1.143.10
211.661.20	SUBVENTION NOUVELLES CLASSES	-	-	-	-	-	-	1.143.10
210.503.40	CENTRE SCOLAIRE DU CORBIER	11'230'115.35	11'269'037.20	-	38'921.85	33'920.85	1.00	1.143.10
210.661.42	SUBVENTION TRAVAUX CORBIER (STORES)	-55'000.00	-60'000.00	-	-5'000.00	-	-	1.143.10
210.503.15	SOUS-L'EGLISE NOUVELLE ECOLE DE MURAZ	206'415.20	546'667.10	200'000.00	340'251.90	751.90	435'000.00	1.143.15
210.661.15	SUBVENTION NOUVELLE ECOLE DE MURAZ	-	-104'500.00	-	-104'500.00	-	-	1.143.15
570.503.16	SOUS-L'EGLISE EMS MURAZ	-	451'245.30	-	451'245.30	1'245.30	450'000.00	1.143.15
		21'181'701.84	22'886'004.34	4'885'000.00	1'704'302.50	639'301.50	5'950'001.00	
	<b>IMMEUBLES BATIS - COMMUNE &amp; CULTE</b>							
090.503.00	MAISON DE COMMUNE	140'000.00	334'447.80	110'000.00	194'447.80	33'837.80	270'000.00	1.143.20
090.661.30	SUBV ASSAINISSEMENT ENERGETIQUE	-	-	-	-610.00	-	-	1.143.20
140.503.37	LOCAL DU FEU ISOLATION/CHAUFFAGE	19'007.00	86'342.35	-	67'335.35	7'335.35	30'000.00	1.143.20
140.661.10	SUBVENTION ISOLATION LOCAL DU FEU	-	-	-	-30'000.00	-	-	1.143.20
160.503.40	ABRI PCI PUBLIC LES NEYRES	558'934.80	558'934.80	90'000.00	-	25'000.00	65'000.00	1.143.20
160.669.00	PRELEVEMENT FONDS GERE ABRIS PCI	-323'840.00	-323'840.00	-	-	-	-	
		394'101.80	655'884.95	200'000.00	231'173.15	66'173.15	365'000.00	1.143.20
	<b>IMMEUBLES BATIS - ECOLES</b>							
210.503.59	RENOVATION PISCINE	-	61'632.80	-	61'632.80	61'631.80	1.00	1.143.30
210.503.70	SALLE DE GYM ET BIBLIOTHEQUE	7'003'320.95	7'003'320.95	3'220'000.00	-	270'000.00	2'950'000.00	1.143.30
210.661.80	SUBVENTION SALLE DE GYM ET BIBLIOTHEQUE	-1'629'944.00	-1'629'944.00	-	-	-	-	
		5'373'376.95	5'435'009.75	3'220'000.00	61'632.80	331'631.80	2'950'001.00	1.143.30
	<b>IMMEUBLES BATIS - STRUCTURES JEUNESSE&amp;SPORT</b>							
541.503.00	NOUVELLE STRUCTURE JEUNESSE	673'699.60	7'020'617.70	670'000.00	6'346'918.10	616'918.10	6'400'000.00	1.143.40
	SUBVENTION	-	-	-	-	-	-	
		673'699.60	7'020'617.70	670'000.00	6'346'918.10	616'918.10	6'400'000.00	1.143.30
	<b>MOBILIER</b>							
1.146.00	MOBILIER	-	-	1.00	-	-	1.00	1.146.00
		-	-	1.00	-	-	1.00	1.146.00
	<b>EQUIPEMENT MECANIQUE</b>							
140.506.30	SERVICE DU FEU VEHICULES	11'247.35	11'247.35	-	-	-	-	1.146.20
622.506.00	EQUIPEMENT MECANIQUE	476'726.95	476'726.95	1.00	-	-	1.00	1.146.20
		487'974.30	487'974.30	1.00	-	-	1.00	1.146.20
	<b>INVESTISSEMENTS DIVERS</b>							
113.506.26	INSTALLATION DE VIDEOSURVEILLANCE	-	-	-	28'704.25	28'703.25	1.00	1.146.30
140.506.25	EXTENSION RESEAU BH	-	35'422.30	-	35'422.30	11'922.30	20'000.00	1.146.30
140.661.00	SUBVENTION EXTENSION RESEAU BH	-	-3'500.00	-	-3'500.00	-	-	1.146.30
210.501.42	PARKING DU CORBIER	93'722.10	93'722.10	75'000.00	-	10'000.00	65'000.00	1.146.30
210.501.00	PERRAIRES, PLACE ET ACCES ARRIERE	163'363.40	163'363.40	-	-	-	-	1.146.30
351.501.20	PLACES DE JEUX ET RENCONTRES	406'260.75	502'002.85	110'000.00	95'742.10	55'742.10	150'000.00	1.146.30
620.506.65	ECLAIRAGE PUBLIC (RENOVATION)	-	170'113.60	-	170'113.60	20'113.60	150'000.00	1.146.30
780.503.00	AMENAGEMENT WC PUBLICS	221'546.45	221'546.45	145'000.00	-	25'000.00	120'000.00	1.146.30
		884'892.70	1'182'670.70	330'000.00	326'482.25	151'481.25	505'001.00	1.146.30
	<b>TOTAUX sans prêt et particip permanentes</b>	<b>39'928'688.04</b>	<b>52'267'859.74</b>	<b>17'075'004.00</b>	<b>11'865'619.25</b>	<b>3'235'615.25</b>	<b>25'705'008.00</b>	
	<b>COMPTE D' INVESTISSEMENT patrimoine financier</b>							
	TERRAINS REALISABLES	422'699.00	422'699.00	422'699.00	-	-	422'699.00	1.123.10
	TERRAIN BARME	600'000.00	600'000.00	600'000.00	-	-	600'000.00	1.123.20
942.500.00	ACHAT BAT ETOILE 191'200.-- AMORT 100% EN 2007	-	-	-	-	-	-	
942.500.20	TERRAIN VIGNASSE FRAIS ACTES DIVERS	1'319'086.00	1'319'086.00	1'319'086.00	-	-	1'319'086.00	1.123.30
		2'341'785.00	2'341'785.00	2'341'785.00	-	-	2'341'785.00	
	<b>TOTAL PATRIMOINE ADMIN. ET FINANCIER</b>	<b>42'270'473.04</b>	<b>54'609'644.74</b>	<b>19'416'789.00</b>	<b>11'865'619.25</b>	<b>3'235'615.25</b>	<b>28'046'793.00</b>	
	<b>SANS PARTS SOCIALES ET STOCKS</b>							



# Etat des crédits d'engagements et crédits complémentaires au 31.12.2011

(financement des investissements sur plusieurs années)

selon art 30 *d+e* ofinco

Ouvrage	Crédit initial		Crédit complémentaire		./. Subventions frs	A charge Commune frs	Montants payés frs	Montants reçus frs	Dépense nette frs	Solde disponible frs
	Décision Ass. Primaire	frs	Décision Ass. Primaire	frs						
cpte 620.501.01 <b>Route du Bras-Neuf</b> Dépenses 2007 Dépenses 2008 Dépenses 2009 Dépenses 2010 Dépenses 2011	18.12.2006	3'000'000.00	-	-	-	3'000'000.00	55'986.65 2'358.35 14'845.85 35'541.45 1'026'634.25	-		
<b>totaux</b>		<b>3'000'000.00</b>	-	-	-	<b>3'000'000.00</b>	1'135'366.55	-	1'135'366.55	<b>1'864'633.45</b>
cpte 541.503.00 <b>Crèche, UAPE et vestiaires sportifs</b> Dépenses 2009 Dépenses 2010 Dépenses 2011	15.03.2010	7'300'000.00	-	-	-	7'300'000.00	52'698.65 621'000.95 6'346'918.10	-		
<b>totaux</b>		<b>7'300'000.00</b>	-	-	-	<b>7'300'000.00</b>	7'020'617.70	-	7'020'617.70	<b>279'382.30</b>
cpte 210.503.15/570.503.16 <b>Ecole, EMS, Salle multiactivité, Muraz</b> Dépenses 2010 Dépenses 2011	09.05.2011	42'000'000.00	-	-	-	42'000'000.00	206'415.20 791'497.20	104'500.00		<i>subv. calculée</i>
<b>totaux</b>		<b>42'000'000.00</b>	-	-	-	<b>42'000'000.00</b>	997'912.40	104'500.00	893'412.40	<b>41'106'587.60</b>
cpte 700.501.21 <b>Réservoir du Noiret</b> Dépenses 2010 Dépenses 2011	12.12.2011	3'000'000.00	-	-	-	3'000'000.00	80'322.70 56'098.90	-		
<b>totaux</b>		<b>3'000'000.00</b>	-	-	-	<b>3'000'000.00</b>	136'421.60	-	136'421.60	<b>2'863'578.40</b>





# COMMUNE DE COLLOMBEY-MURAZ



## COMPTES DE FONCTIONNEMENT 2011

Compte	Désignation	Comptes 2011		Budget 2011		Comptes 2010	
		Charges	Revenus	Charges	Revenus	Charges	Revenus
0	ADMINISTRATION GENERALE	2'087'853.67	85'350.85	2'377'300.00	68'500.00	2'078'068.86	120'429.45
01	LEGISLATIF ET EXECUTIF	273'277.10	15'908.10	272'000.00	13'000.00	261'614.10	300.00
<b>011</b>	<b>LEGISLATIF</b>	<b>20'656.45</b>		<b>36'500.00</b>		<b>15'904.20</b>	
011.30	CHARGES DE PERSONNEL	12'223.65		15'500.00		6'385.80	
011.300.00	Bureaux de vote et élections	8'118.75		10'500.00		4'268.75	
011.301.00	Personnel technique/maintenance	2'592.25		2'500.00		1'331.00	
011.303.00	AVS/AI/AC/APG/LAFS	1'113.15		1'500.00		566.05	
011.304.00	Caisse de pension et prévoyance	240.45		500.00		116.45	
011.305.00	Assurance maladie et accidents	159.05		500.00		103.55	
011.31	BIENS ET SERVICES	8'432.80		21'000.00		9'518.40	
011.318.00	Votations et élections	8'432.80		21'000.00		9'518.40	
<b>012</b>	<b>EXECUTIF</b>	<b>252'620.65</b>	<b>15'908.10</b>	<b>235'500.00</b>	<b>13'000.00</b>	<b>245'709.90</b>	<b>300.00</b>
012.30	CHARGES DE PERSONNEL	252'557.65		234'500.00		245'709.90	
012.300.00	Autorités et commissions	219'502.65		200'000.00		213'058.90	
012.303.00	AVS/AI/AC/APG/LAFS	17'212.75		16'000.00		16'847.10	
012.304.00	Caisse pension et prévoyance	12'175.80		12'500.00		12'175.80	
012.305.00	Assurance maladie et accidents	3'666.45		4'000.00		3'628.10	
012.309.00	Formation et perfectionnement			2'000.00			
012.31	BIENS ET SERVICES	63.00		1'000.00			
012.317.00	Frais de déplacements	63.00		1'000.00			
012.43	CONTRIBUTIONS DE TIERS		15'908.10		13'000.00		300.00
012.436.00	Rbt salaires, APG, jetons stés		15'908.10		13'000.00		300.00

Compte	Désignation	Comptes 2011		Budget 2011		Comptes 2010	
		Charges	Revenus	Charges	Revenus	Charges	Revenus
02	ADMINISTRATION GENERALE	1'661'564.07	58'442.75	1'905'500.00	45'500.00	1'656'823.61	99'329.45
<b>020</b>	<b>ADMINISTRATION DES FINANCES ET CONTRIBUTIONS</b>	<b>344'536.91</b>	<b>19'890.00</b>	<b>350'000.00</b>	<b>15'000.00</b>	<b>265'423.91</b>	<b>17'730.00</b>
020.30	CHARGES DE PERSONNEL	265'243.05		264'500.00		194'166.75	
020.300.00	Commissions	3'795.00		4'500.00		3'972.50	
020.301.00	Personnel des contributions	213'344.95		210'000.00		155'496.80	
020.303.00	AVS/AI/AC/APG/LAFS	20'952.60		20'000.00		15'134.45	
020.304.00	Caisse pension et prévoyance	19'963.35		20'000.00		14'473.10	
020.305.00	Assurance maladie et accidents	7'187.15		8'000.00		5'089.90	
020.309.00	Formation et perfectionnement			2'000.00			
020.31	BIENS ET SERVICES	79'293.86		85'500.00		71'257.16	
020.310.00	Matériel de bureau	6'119.60		9'000.00		1'564.15	
020.310.10	Imprimés : comptes	4'309.20		8'000.00		4'938.90	
020.311.00	Mobilier & machines de bureau			2'500.00		1'842.95	
020.315.30	Maintenance mobilier et applic. informatiques	7'278.30		3'500.00		2'835.20	
020.317.10	Frais de déplacements	517.30		500.00		231.00	
020.318.00	Frais fiduciaire	14'904.00		16'000.00		14'848.80	
020.318.10	Frais d'encaissements	15'770.10		12'000.00		13'100.25	
020.318.20	Frais de ports	14'000.00		14'000.00		14'000.00	
020.318.25	Frais de banques et CCP	16'395.36		20'000.00		17'895.91	
020.43	CONTRIBUTIONS DE TIERS		19'890.00		15'000.00		17'730.00
020.431.00	Emoluments déclarations fiscales		11'830.00		9'000.00		9'880.00
020.431.10	Tâches facultatives s/contributions		8'060.00		6'000.00		7'850.00
<b>021</b>	<b>ADMINISTRATION DE DISTRICT</b>	<b>41'745.40</b>		<b>50'500.00</b>		<b>38'385.40</b>	
021.35	PARTICIPATIONS A COLLECT. PUBLIQUES	41'745.40		50'500.00		38'385.40	
021.352.00	Cotisations Région Bas-Valais (ARMS-OIDC)	40'320.00		42'000.00		30'240.00	
021.352.10	Cotisations préfecture	1'425.40		1'500.00		1'425.40	
021.352.20	Chablais Région (Arms) Contrib. au fonds régional			7'000.00		6'720.00	

Compte	Désignation	Comptes 2011		Budget 2011		Comptes 2010	
		Charges	Revenus	Charges	Revenus	Charges	Revenus
<b>029</b>	<b>ADMINISTRATION GENERALE ET DIVERS</b>	<b>1'275'281.76</b>	<b>38'552.75</b>	<b>1'505'000.00</b>	<b>30'500.00</b>	<b>1'353'014.30</b>	<b>81'599.45</b>
029.30	CHARGES DE PERSONNEL	972'460.15		1'065'000.00		983'837.20	
029.301.00	Personnel de bureau	784'172.70		842'500.00		762'837.15	
029.301.01	Huissiers	4'000.00		4'000.00		4'000.00	
029.301.02	Personnel de piquet	5'200.00		5'500.00		5'300.00	
029.303.00	AVS/AI/AC/APG/LAFS	83'971.80		96'500.00		82'359.95	
029.304.00	Caisse pension et prévoyance	70'898.40		82'000.00		69'618.90	
029.305.00	Assurance maladie et accidents	24'217.25		29'500.00		15'538.60	
029.308.00	Personnel temporaire					41'732.60	
029.309.00	Formation et perfectionnement			5'000.00		2'450.00	
029.31	BIENS ET SERVICES	198'671.61		320'000.00		286'427.10	
029.310.00	Fournitures bureau, journaux, B.O.	42'696.05		42'000.00		44'805.85	
029.310.10	Imprimés : Régléments			5'000.00			
029.311.00	Mobilier & machines de bureau	6'979.15		25'000.00		12'759.60	
029.311.10	Parc informatique/Central téléphonique	12'980.45		20'000.00		12'086.75	
029.313.40	Carburant	603.35		500.00		414.50	
029.315.10	Entretien véhicule	607.80		1'500.00		80.00	
029.315.30	Maintenance mobilier et applic. informatiques	27'212.25		30'000.00		25'831.55	
029.317.00	Frais réceptions, manifest., décès	64'160.45		64'000.00		61'347.25	
029.317.10	Frais de déplacements	1'717.10		1'500.00		1'000.50	
029.317.20	Promotions économiques	3'000.00		8'000.00		3'771.60	
029.318.40	Frais de ports	25'912.91		27'000.00		24'342.50	
029.318.50	Frais d'actes/expertises/analyses	21'214.05		50'000.00		56'066.25	
029.318.60	Assurances RC+divers	16'123.85		16'000.00		2'947.00	
029.318.62	Assurances Véhicules	3'797.40		4'000.00		3'476.20	
029.318.65	Frais de téléphone	6'374.95		9'000.00		8'608.00	
029.318.80	Impôt cantonal	-34'708.15		16'500.00		28'889.55	
029.36	SUBVENTIONS ACCORDEES	104'150.00		120'000.00		82'750.00	
029.366.30	Chèque famille	104'150.00		120'000.00		82'750.00	

Compte	Désignation	Comptes 2011		Budget 2011		Comptes 2010	
		Charges	Revenus	Charges	Revenus	Charges	Revenus
029.41	PATENTES ET CONCESSIONS		200.00				200.00
029.411.00	Concessions		200.00				200.00
029.42	REVENUS DE BIENS		13'414.20		13'000.00		13'379.15
029.427.00	Fermage		13'414.20		13'000.00		13'379.15
029.43	CONTRIBUTIONS DE TIERS		16'938.55		9'500.00		60'020.30
029.431.10	Emoluments administratifs		659.80		1'000.00		357.80
029.435.00	Imprimés et matériel		730.85		1'000.00		9'633.50
029.435.10	Recettes des carnatzets et salles		68.30		500.00		10.80
029.436.00	Photocopies et Ports		5'010.50		5'000.00		4'121.80
029.436.10	Rbt de salaires, APG		10'469.10		2'000.00		45'896.40
029.45	PARTICIPATIONS DE COLLECTIVITES PUBLIQUES		8'000.00		8'000.00		8'000.00
029.452.00	Gestion administrative bourgeoisie		8'000.00		8'000.00		8'000.00

Compte	Désignation	Comptes 2011		Budget 2011		Comptes 2010	
		Charges	Revenus	Charges	Revenus	Charges	Revenus
09	BATIMENTS ADMINISTRATIFS	153'012.50	11'000.00	199'800.00	10'000.00	159'631.15	20'800.00
<b>090</b>	<b>BATIMENTS ADMINISTRATIFS</b>	<b>153'012.50</b>	<b>11'000.00</b>	<b>199'800.00</b>	<b>10'000.00</b>	<b>159'631.15</b>	<b>20'800.00</b>
090.30	CHARGES DE PERSONNEL	9'495.95		7'300.00		7'043.05	
090.300.00	Commission	950.00		2'700.00		2'322.50	
090.301.00	Personnel technique/maintenance	6'682.85		3'500.00		3'712.85	
090.303.00	AVS/AI/AC/APG/LAFS	833.15		400.00		447.95	
090.304.00	Caisse pension et prévoyance	619.95		400.00		324.90	
090.305.00	Assurance maladie et accidents	410.00		300.00		234.85	
090.31	BIENS ET SERVICES	109'678.75		127'500.00		130'588.10	
090.312.0	Chauffage/électricité/eau	28'544.55		31'000.00		31'948.10	
090.313.00	Matériel+contrat sanitaires	3'677.30		4'000.00		3'715.30	
090.314.0	Entretien/rénovation des immeubles	26'944.80		32'000.00		44'648.15	
090.314.90	Nettoyages/Conciergerie	45'984.60		46'000.00		45'814.20	
090.318.50	Études			10'000.00			
090.318.61	Assurances Incendie+Bâtiments	4'527.50		4'500.00		4'462.35	
090.33	AMORTISSEMENTS COMPTABLES	33'837.80		65'000.00		22'000.00	
090.331.00	Amortissement ordinaire-patrimoine admin.	33'837.80		65'000.00		22'000.00	
090.42	REVENUS DE BIENS		11'000.00		10'000.00		10'800.00
090.427.00	Loyers		11'000.00		10'000.00		10'800.00
090.43	CONTRIBUTIONS DE TIERS						10'000.00
090.436.00	Participations pour dommages						10'000.00

Compte	Désignation	Comptes 2011		Budget 2011		Comptes 2010	
		Charges	Revenus	Charges	Revenus	Charges	Revenus
1	SECURITE PUBLIQUE	1'669'018.00	477'027.25	1'547'800.00	393'500.00	1'529'282.30	445'000.70
10	PROTECTION JURIDIQUE	438'984.60	160'951.35	436'200.00	165'500.00	372'370.25	176'453.40
<b>100</b>	<b>CADASTRE, POIDS ET MESURES</b>	<b>208'987.80</b>	<b>49'772.15</b>	<b>188'000.00</b>	<b>46'000.00</b>	<b>149'989.25</b>	<b>54'033.55</b>
100.30	CHARGES DE PERSONNEL	60'326.50		57'000.00		55'272.35	
100.301.00	Teneurs du cadastre	49'237.30		46'000.00		44'909.80	
100.303.00	AVS/AI/AC/APG/LAFS	4'790.85		4'500.00		4'280.10	
100.304.00	Caisse pension et prévoyance	4'828.30		5'000.00		4'678.30	
100.305.00	Assurance maladie et accidents	1'470.05		1'500.00		1'404.15	
100.31	BIENS ET SERVICES	148'661.30		131'000.00		94'716.90	
100.310.00	Matériel de bureau, imprimés	30.00		500.00			
100.315.30	Maintenance mobilier et applic. informatiques	9'982.10		10'500.00		15'183.70	
100.318.00	Géomètre	121'760.95		100'000.00		58'758.00	
100.318.20	Géomatique/Réseaux	16'888.25		20'000.00		20'775.20	
100.43	CONTRIBUTIONS DE TIERS		47'500.00		44'000.00		51'885.00
100.431.00	Mutations et attestations		15'800.00		12'000.00		15'035.00
100.431.10	Mise à jour du cadastre		31'700.00		32'000.00		36'850.00
100.46	SUBVENTIONS ACQUISES		2'272.15		2'000.00		2'148.55
100.461.00	Teneurs du cadastre		2'272.15		2'000.00		2'148.55
<b>101</b>	<b>JUSTICE DIVERS + DROIT DE CITE</b>	<b>1'155.00</b>	<b>9'100.00</b>	<b>3'000.00</b>	<b>10'500.00</b>	<b>2'475.00</b>	<b>21'600.00</b>
101.30	CHARGES DE PERSONNEL	1'155.00		3'000.00		2'475.00	
101.300.00	Autorités et commissions	1'155.00		3'000.00		2'475.00	
101.43	CONTRIBUTIONS DE TIERS		9'100.00		10'500.00		21'600.00
101.431.20	Emoluments administratifs		9'100.00		10'500.00		21'600.00

Compte	Désignation	Comptes 2011		Budget 2011		Comptes 2010	
		Charges	Revenus	Charges	Revenus	Charges	Revenus
<b>102</b>	<b>OFFICE DE LA POPULATION</b>	<b>228'841.80</b>	<b>102'079.20</b>	<b>245'200.00</b>	<b>109'000.00</b>	<b>219'906.00</b>	<b>100'819.85</b>
102.30	CHARGES DE PERSONNEL	169'710.60		172'700.00		153'913.30	
102.301.00	Personnel administratif	134'695.95		137'000.00		124'169.30	
102.303.00	AVS/AI/AC/APG/LAFS	16'625.30		15'400.00		14'233.40	
102.304.00	Caisse pension et prévoyance	13'662.95		14'500.00		11'541.00	
102.305.00	Assurance maladie et accidents	4'456.40		4'800.00		3'969.60	
102.309.00	Formation et perfectionnement	270.00		1'000.00			
102.31	BIENS ET SERVICES	59'131.20		72'500.00		65'992.70	
102.310.00	Matériel de bureau	510.35		1'000.00		528.45	
102.311.00	Mobilier & machines de bureau			1'000.00		1'842.95	
102.315.30	Maintenance mobilier et applic. informatiques	4'044.30		6'000.00		8'218.10	
102.317.10	Frais de déplacements	473.90		500.00			
102.318.00	Frais de ports	7'000.00		7'000.00		7'000.00	
102.318.30	Actes d'origine, cartes d'identité, etc.	20'301.90		20'000.00		21'885.45	
102.318.31	Permis de séjour et d'établissement	25'800.75		36'000.00		25'517.75	
102.318.65	Frais de téléphone	1'000.00		1'000.00		1'000.00	
102.43	CONTRIBUTIONS DE TIERS		102'079.20		109'000.00		100'819.85
102.431.30	Actes d'origine, cartes identité, attestations, etc.		46'371.70		35'000.00		45'477.35
102.431.31	Permis de séjour et d'établissement		55'707.50		74'000.00		55'342.50



Compte	Désignation	Comptes 2011		Budget 2011		Comptes 2010	
		Charges	Revenus	Charges	Revenus	Charges	Revenus
11	POLICE	675'986.10	5'214.85	653'500.00	5'000.00	664'382.10	5'530.00
<b>113</b>	<b>SERVICE DE POLICE</b>	<b>675'986.10</b>	<b>5'214.85</b>	<b>653'500.00</b>	<b>5'000.00</b>	<b>664'382.10</b>	<b>5'530.00</b>
113.30	CHARGES DE PERSONNEL	2'897.45		3'000.00		2'350.00	
113.300.00	Commission de police	2'805.00		3'000.00		2'350.00	
113.303.00	AVS/AI/AC/APG/LAFS	92.45					
113.31	BIENS ET SERVICES	19'105.40		18'500.00		15'612.10	
113.318.00	Surveillance des lieux publics	13'517.40		12'500.00		12'137.10	
113.318.10	Mise en fourrière	220.00					
113.318.15	Patrouilleurs	4'122.00		5'000.00		3'475.00	
113.318.20	Greffier	1'246.00		1'000.00			
113.33	AMORTISSEMENTS COMPTABLES	28'703.25					
113.331.00	Amortissement ordinaire-patrimoine admin.	28'703.25					
113.35	PARTICIPATION A COLLECTIVITES PUBLIQUES	625'280.00		632'000.00		646'420.00	
113.352.00	Police intercommunale	625'280.00		632'000.00		646'420.00	
113.41	PATENTES ET CONCESSIONS		1'100.00		1'500.00		1'000.00
113.410.00	Débit et vente de boissons		1'100.00		1'500.00		1'000.00
113.43	CONTRIBUTIONS DE TIERS		4'114.85		3'500.00		4'530.00
113.431.00	Taxes prolong. heures d'ouverture		440.00		500.00		280.00
113.437.00	Amendes		3'674.85		3'000.00		4'250.00

Compte	Désignation	Comptes 2011		Budget 2011		Comptes 2010	
		Charges	Revenus	Charges	Revenus	Charges	Revenus
12	JUSTICE	179'354.35	30'352.65	155'800.00	32'000.00	138'897.50	38'930.00
<b>120</b>	<b>AUTORITES JUDICIAIRES</b>	<b>27'403.70</b>	<b>4'000.00</b>	<b>31'000.00</b>	<b>4'000.00</b>	<b>26'709.40</b>	<b>8'000.00</b>
120.30	CHARGES DE PERSONNEL	19'741.35		22'500.00		21'539.00	
120.300.00	Justice communale	19'460.00		22'000.00		21'085.00	
120.303.00	AVS/AI/AC/APG/LAFS	243.25		500.00		393.10	
120.305.00	Assurance maladie et accidents	38.10				60.90	
120.31	BIENS ET SERVICES	7'662.35		8'500.00		5'170.40	
120.310.00	Matériel de bureau, imprimés	547.05		500.00		572.60	
120.311.00	Mobilier & machines de bureau			500.00			
120.315.00	Entretien mobilier/machines bureau			500.00			
120.317.00	Frais de déplacements			500.00			
120.318.00	Frais de ports	1'355.30		1'500.00		1'013.00	
120.318.10	Greffier	5'760.00		5'000.00		3'584.80	
120.43	CONTRIBUTIONS DE TIERS		4'000.00		4'000.00		8'000.00
120.431.00	Emoluments		4'000.00		4'000.00		8'000.00

Compte	Désignation	Comptes 2011		Budget 2011		Comptes 2010	
		Charges	Revenus	Charges	Revenus	Charges	Revenus
<b>122</b>	<b>CHAMBRE TUTELAIRE ET PUPILLAIRE</b>	<b>151'950.65</b>	<b>26'352.65</b>	<b>124'800.00</b>	<b>28'000.00</b>	<b>112'188.10</b>	<b>30'930.00</b>
122.30	CHARGES DE PERSONNEL	90'586.10		81'500.00		101'308.85	
122.300.00	Chambre pupillaire	29'385.00		20'000.00		40'695.00	
122.301.00	Tutelle générale	47'441.55		47'500.00		46'498.80	
122.303.00	AVS/AI/AC/APG/LAFS	6'872.20		6'000.00		7'242.65	
122.304.00	Caisse pension et prévoyance	5'010.00		5'000.00		4'904.40	
122.305.00	Assurance maladie et accidents	1'877.35		2'000.00		1'883.00	
122.309.00	Formation et perfectionnement			1'000.00		85.00	
122.31	BIENS ET SERVICES	13'080.55		13'300.00		10'879.25	
122.310.00	Matériel de bureau	178.20		500.00		160.10	
122.311.00	Mobilier & machines de bureau			1'000.00			
122.315.00	Entretien mobilier/machines bureau			500.00			
122.317.10	Frais de déplacements	955.50		500.00		1'610.00	
122.318.20	Tutelle régionale	10'448.00		8'000.00		7'776.00	
122.318.40	Frais de ports	783.85		800.00		1'333.15	
122.318.50	Frais d'expertises/analyses	715.00		2'000.00			
122.35	PARTICIPATIONS A COLLECT. PUBLIQUES	48'284.00		30'000.00			
122.352.00	Chambre Pupillaire régionale	48'284.00		30'000.00			
122.43	CONTRIBUTIONS DE TIERS		26'352.65		28'000.00		30'930.00
122.431.00	Emoluments		26'352.65		28'000.00		30'930.00

Compte	Désignation	Comptes 2011		Budget 2011		Comptes 2010	
		Charges	Revenus	Charges	Revenus	Charges	Revenus
14	POLICE DU FEU	178'052.50	141'860.40	156'200.00	131'000.00	160'348.20	115'477.30
<b>140</b>	<b>POLICE DU FEU</b>	<b>178'052.50</b>	<b>141'860.40</b>	<b>156'200.00</b>	<b>131'000.00</b>	<b>160'348.20</b>	<b>115'477.30</b>
140.30	CHARGES DE PERSONNEL	50'302.35		65'700.00		54'594.10	
140.300.00	Commission	3'220.00		7'000.00		2'090.00	
140.301.00	Corps SP, sinistres	13'418.95		18'000.00		14'630.55	
140.301.10	Corps SP, formation et cours	21'969.30		32'000.00		27'926.20	
140.301.20	Maintenance instal. et équip.	3'881.65		3'200.00		3'431.95	
140.303.00	AVS/AI/AC/APG/LAFS	577.70		500.00		555.50	
140.304.00	Caisse pension et prévoyance	216.20		300.00		110.35	
140.305.00	Assurance maladie et accidents	188.20		200.00		141.15	
140.305.10	Caisse de secours	944.00		1'500.00		1'190.00	
140.309.00	Formation et perfectionnement	4'928.70		2'000.00		3'876.80	
140.309.10	Visites médicales	957.65		1'000.00		641.60	
140.31	BIENS ET SERVICES	101'901.60		73'500.00		68'908.85	
140.310.00	Matériel de bureau	496.40		1'000.00		611.90	
140.311.00	Mobilier & machines de bureau			1'000.00			
140.311.10	Equipement et matériel SP	3'264.00		3'500.00		3'481.95	
140.311.20	Matériel subventionné SP	26'797.90		25'000.00		18'816.50	
140.312.00	Chauffage/électricité/eau	8'892.95		10'000.00		10'391.05	
140.313.10	Subsistance	1'891.50		2'500.00		2'346.35	
140.313.40	Carburant	749.25		1'500.00		1'197.05	
140.314.00	Entretien & rénovation d'immeubles	2'408.75		1'000.00		5'464.80	
140.314.90	Nettoyages/Conciergerie			1'000.00			
140.315.00	Entretien mobilier/machines/radios	10'573.00		8'000.00		6'042.35	
140.315.10	Entretien véhicules	9'301.00		3'500.00		3'747.20	
140.315.25	Entretien/remplacement bornes hydrantes	13'841.90				7'923.70	
140.316.00	Radio et SMT	3'052.00		3'000.00		3'112.00	
140.317.00	Frais de déplacements	56.00				120.00	
140.318.10	Sinistres CSP extérieurs	16'214.35		5'000.00		2'342.65	

Compte	Désignation	Comptes 2011		Budget 2011		Comptes 2010	
		Charges	Revenus	Charges	Revenus	Charges	Revenus
140.318.61	Assurances Incendie+Bâtiments	346.60		500.00		339.65	
140.318.62	Assurances Véhicules	1'985.40		1'500.00		1'621.60	
140.318.65	Frais de téléphone	518.40		1'000.00		516.00	
140.319.00	Corps SP perte de gains	872.20		4'000.00		234.10	
140.319.10	Cotisations	640.00		500.00		600.00	
140.33	AMORTISSEMENTS COMPTABLES	19'257.65		10'000.00		30'254.35	
140.331.00	Amortissement ordinaire-patrimoine admin.	19'257.65		10'000.00		30'254.35	
140.35	PARTICIPATIONS A COLLECT. PUBLIQUES	6'590.90		7'000.00		6'590.90	
140.352.00	Centre de Secours Incendie - Monthey	6'590.90		7'000.00		6'590.90	
140.43	CONTRIBUTIONS DE TIERS		128'710.40		125'000.00		106'504.80
140.430.00	Taxe d'exemption		119'572.40		120'000.00		99'958.80
140.434.00	Interventions		9'138.00		5'000.00		6'546.00
140.46	SUBVENTIONS ACQUISES		13'150.00		6'000.00		8'972.50
140.461.00	Matériel		13'150.00		6'000.00		8'972.50

Compte	Désignation	Comptes 2011		Budget 2011		Comptes 2010	
		Charges	Revenus	Charges	Revenus	Charges	Revenus
16	PROT DE LA POPULATION ET DES BIENS CULTURELS	196'640.45	138'648.00	146'100.00	60'000.00	193'284.25	108'610.00
<b>160</b>	<b>PROTECTION CIVILE</b>	<b>192'818.85</b>	<b>138'648.00</b>	<b>142'100.00</b>	<b>60'000.00</b>	<b>190'644.25</b>	<b>108'610.00</b>
160.30	CHARGES DE PERSONNEL	773.25		1'800.00		173.65	
160.300.00	Commission	165.00				55.00	
160.301.00	Personnel technique/maintenance	475.65		1'500.00		93.40	
160.303.00	AVS/AI/AC/APG/LAFS	59.30		100.00		11.20	
160.304.00	Caisse pension et prévoyance	44.15		100.00		8.15	
160.305.00	Assurance maladie et accidents	29.15		100.00		5.90	
160.31	BIENS ET SERVICES	8'995.60		10'300.00		19'025.75	
160.312.00	Abris PC Chauffage/électricité/eau	8'142.75		8'000.00		10'964.25	
160.314.00	Abris PC Entretien & rénovation	115.55		1'000.00		7'332.40	
160.314.90	Nettoyages/Conciergerie			500.00			
160.318.61	Assurances Incendie+Bâtiments	737.30		800.00		729.10	
160.33	AMORTISSEMENTS COMPTABLES	25'000.00		20'000.00		23'000.00	
160.331.00	Amortissement ordinaire-patrimoine admin.	25'000.00		20'000.00		23'000.00	
160.35	PARTICIPATIONS A COLLECT. PUBLIQUES	34'250.00		50'000.00		39'834.85	
160.352.00	Pci Intercommunale	34'250.00		50'000.00		39'834.85	
160.38	ATTRIBUTIONS AUX FINANCEMENTS SPECIAUX	123'800.00		60'000.00		108'610.00	
160.380.00	Attributions aux financements spéciaux	123'800.00		60'000.00		108'610.00	
160.43	CONTRIBUTIONS DE TIERS		138'648.00		60'000.00		108'610.00
160.430.10	Abris PC, contributions de remplacement		123'800.00		60'000.00		108'610.00
160.435.00	Ventes matériel Pci		14'848.00				
<b>161</b>	<b>PROTECTION DE LA POPULATION</b>	<b>3'821.60</b>		<b>4'000.00</b>		<b>2'640.00</b>	
161.31	BIENS ET SERVICES	3'821.60		4'000.00		2'640.00	
161.310.00	Système d'alarme au voisinage	3'821.60		4'000.00		2'640.00	

Compte	Désignation	Comptes 2011		Budget 2011		Comptes 2010	
		Charges	Revenus	Charges	Revenus	Charges	Revenus
2	ENSEIGNEMENT ET FORMATION	11'889'279.65	6'383'396.55	11'669'600.00	6'213'000.00	11'504'287.55	6'183'049.30
20	ECOLE ENFANTINE	116'202.95	13'646.80	139'200.00	17'900.00	109'240.25	14'734.85
<b>200</b>	<b>ECOLE ENFANTINE</b>	<b>116'202.95</b>	<b>13'646.80</b>	<b>139'200.00</b>	<b>17'900.00</b>	<b>109'240.25</b>	<b>14'734.85</b>
200.30	CHARGES DE PERSONNEL	6'751.50		7'700.00		5'043.30	
200.301.10	Personnel technique/maintenance	5'279.70		6'000.00		3'969.70	
200.303.00	AVS/AI/AC/APG/LAFS	658.15		800.00		475.15	
200.304.00	Caisse pension et prévoyance	489.80		500.00		347.35	
200.305.00	Assurance maladie et accidents	323.85		400.00		251.10	
200.31	BIENS ET SERVICES	109'451.45		131'500.00		104'196.95	
200.310.00	Fournitures et matériel	8'626.75		25'800.00		8'507.70	
200.311.00	Mobilier & machines	1'020.60		1'000.00		212.90	
200.312.0	Chauffage/électricité/eau	19'957.00		19'000.00		19'856.10	
200.313.00	Matériel+contrat sanitaires	2'669.55		3'000.00		2'718.25	
200.314.0	Maintenance & rénovation d'immeubles	6'612.30		5'500.00		4'100.50	
200.314.90	Nettoyages/Conciergerie	45'091.80		45'500.00		44'925.00	
200.318.10	Transport des élèves	11'418.00		13'500.00		8'624.60	
200.318.20	Activité sportives et culturelles	8'707.30		12'500.00		9'822.45	
200.318.61	Assurances Incendie+Bâtiments	3'649.10		3'700.00		3'595.90	
200.318.65	Frais de téléphone	1'699.05		2'000.00		1'833.55	
200.42	REVENUS DE BIENS		12'600.00		12'500.00		12'000.00
200.427.00	Loyers appartements		12'600.00		12'500.00		12'000.00
200.46	SUBVENTIONS ACQUISES		1'046.80		5'400.00		2'734.85
200.461.00	Transport des élèves		1'046.80		5'400.00		2'734.85

Compte	Désignation	Comptes 2011		Budget 2011		Comptes 2010	
		Charges	Revenus	Charges	Revenus	Charges	Revenus
21	ECOLE PUBLIQUE OBLIGATOIRE	11'079'894.80	6'329'853.15	10'868'800.00	6'158'100.00	10'771'808.50	6'126'189.00
<b>210</b>	<b>ECOLE PRIMAIRE</b>	<b>6'544'350.70</b>	<b>3'195'353.85</b>	<b>6'574'200.00</b>	<b>3'324'600.00</b>	<b>6'685'858.60</b>	<b>3'303'323.75</b>
210.30	CHARGES DE PERSONNEL	5'120'048.55		5'085'100.00		5'019'331.05	
210.301.00	Personnel pour activités particulières	105'313.40		88'500.00		86'026.95	
210.301.10	Personnel technique/maintenance	29'870.60		37'000.00		32'820.25	
210.302.00	Personnel enseignant	4'158'941.40		4'130'000.00		4'119'135.90	
210.303.00	AVS/AI/AC/APG/LAFS	418'294.60		407'100.00		391'717.90	
210.304.00	Caisse pension et prévoyance	383'761.60		397'600.00		377'177.90	
210.305.00	Assurance maladie et accidents	23'866.95		24'900.00		12'452.15	
210.31	BIENS ET SERVICES	902'387.60		1'055'100.00		894'940.85	
210.310.00	Fouritures et matériel	132'324.45		128'000.00		116'661.60	
210.311.00	Mobilier & machines	7'912.30		34'000.00		10'651.25	
210.312.0	Chauffage/électricité/eau	162'210.10		169'500.00		151'413.15	
210.313.00	Matériel+contrat sanitaires	35'665.40		35'000.00		30'075.15	
210.314.0	Maintenance & rénovation d'immeubles	107'117.85		191'500.00		131'423.75	
210.314.90	Nettoyages/Conciergerie	324'701.40		348'000.00		323'498.40	
210.315.00	Entretien mobilier/machines	2'547.80		12'000.00		8'254.60	
210.318.10	Transport des élèves	64'083.00		67'000.00		58'672.00	
210.318.20	Activité sportives et culturelles	39'470.00		40'000.00		38'349.00	
210.318.50	Etudes			5'000.00			
210.318.61	Assurances Incendie+Bâtiments	24'892.65		23'100.00		24'532.05	
210.318.65	Frais de téléphone	1'462.65		2'000.00		1'409.90	
210.33	AMORTISSEMENTS COMPTABLES	521'914.55		434'000.00		771'586.70	
210.331.00	Amortissement ordinaire-patrimoine admin.	521'914.55		434'000.00		771'586.70	
210.43	CONTRIBUTIONS DE TIERS		27'426.50		1'500.00		118'254.20
210.433.00	Parents des élèves (Ecolage)		1'521.00		1'500.00		1'620.00
210.436.00	Participations pour dommages		5'464.05				32'363.60
210.436.10	Rbt de salaires, APG		20'441.45				84'270.60
210.46	SUBVENTIONS ACQUISES		3'167'927.35		3'323'100.00		3'185'069.55
210.461.00	Transport des élèves		65'000.35		47'100.00		49'347.00
210.461.10	Matériel + activités scolaires		15'190.80		15'000.00		11'243.20
210.461.30	Pavillons scolaires		28'383.00		31'000.00		18'831.00
210.461.40	Personnel enseignant		3'059'353.20		3'230'000.00		3'105'648.35



Compte	Désignation	Comptes 2011		Budget 2011		Comptes 2010	
		Charges	Revenus	Charges	Revenus	Charges	Revenus
<b>211</b>	<b>CYCLE D'ORIENTATION</b>	<b>4'512'495.05</b>	<b>3'134'499.30</b>	<b>4'264'600.00</b>	<b>2'833'000.00</b>	<b>4'066'127.60</b>	<b>2'822'442.15</b>
211.30	CHARGES DE PERSONNEL	3'564'205.70		3'273'700.00		3'153'188.65	
211.301.00	Personnel CO activités particulières	12'110.00		13'000.00		11'570.55	
211.301.10	Personnel technique/maintenance	27'300.50		42'500.00		27'049.85	
211.302.00	Personnel sport-étude régional	48'648.45		41'000.00		57'062.50	
211.302.10	Personnel enseignant	2'899'123.10		2'650'000.00		2'564'860.05	
211.303.00	AVS/AI/AC/APG/LAFS	290'984.55		259'400.00		244'313.65	
211.304.00	Caisse pension et prévoyance	267'169.00		254'600.00		237'705.85	
211.305.00	Assurance maladie et accidents	18'870.10		13'200.00		10'626.20	
211.31	BIENS ET SERVICES	490'515.90		495'900.00		572'441.10	
211.310.00	Fournitures et matériel	187'410.95		189'000.00		180'624.05	
211.311.00	Mobilier & machines	9'587.10		10'000.00		1'557.00	
211.312.00	Chauffage/électricité/eau	47'565.35		46'000.00		35'704.75	
211.313.00	Matériel+contrat sanitaires	6'244.55		5'500.00		4'785.55	
211.314.00	Maintenance & rénovation du bâtiment	43'305.75		30'000.00		61'681.75	
211.314.90	Nettoyages/Conciergerie	130'439.40		140'000.00		117'991.20	
211.315.00	Entretien mobilier/machines	4'181.80		10'000.00		5'022.00	
211.318.10	Transport des élèves	34'810.00		29'000.00		26'962.40	
211.318.20	Activité sportives et culturelles	15'416.70		24'400.00		126'716.60	
211.318.61	Assurances Incendie+Bâtiments	11'554.30		12'000.00		11'395.80	
211.33	AMORTISSEMENTS COMPTABLES	457'773.45		495'000.00		340'497.85	
211.331.00	Amortissement ordinaire-patrimoine admin.	457'773.45		495'000.00		340'497.85	
211.42	REVENUS DE BIENS				500.00		105.00
211.427.00	Locations de salles				500.00		105.00
211.43	CONTRIBUTIONS DE TIERS		119'629.60		98'300.00		195'533.30
211.433.00	Classes régionales		95'316.55		77'800.00		102'572.70
211.436.00	Participations pour dommages						6'208.90
211.436.10	Elèves (matériel + activités)		2'063.80		4'000.00		59'919.80
211.436.20	Rbt de salaires, APG		22'249.25		16'500.00		26'831.90

Compte	Désignation	Comptes 2011		Budget 2011		Comptes 2010	
		Charges	Revenus	Charges	Revenus	Charges	Revenus
211.46	SUBVENTIONS ACQUISES		3'014'869.70		2'734'200.00		2'626'803.85
211.461.00	Transport des élèves		18'645.75		11'600.00		15'330.35
211.461.10	Matériel + activités scolaires		25'375.25		2'000.00		20'992.95
211.461.30	Pavillons scolaires		7'291.50		3'600.00		
211.461.40	Personnel enseignant		2'963'557.20		2'717'000.00		2'590'480.55
<b>215</b>	<b>ACTIVITES CREATRICES MANUELLES ET TEXTILES</b>	<b>23'049.05</b>		<b>30'000.00</b>	<b>500.00</b>	<b>19'822.30</b>	<b>423.10</b>
215.31	BIENS ET SERVICES	23'049.05		30'000.00		19'822.30	
215.310.00	Fournitures et matériel	17'916.90		24'000.00		19'822.30	
215.311.00	Mobilier & machines	5'132.15		5'000.00			
215.315.00	Entretien mobilier/machines			1'000.00			
215.46	SUBVENTIONS ACQUISES				500.00		423.10
215.461.10	Matériel + activités				500.00		423.10

Compte	Désignation	Comptes 2011		Budget 2011		Comptes 2010	
		Charges	Revenus	Charges	Revenus	Charges	Revenus
22	ECOLEES SPECIALISEES	76'164.05		80'000.00		84'764.70	
<b>220</b>	<b>ECOLEES SPECIALISEES</b>	<b>76'164.05</b>		<b>80'000.00</b>		<b>84'764.70</b>	
220.35	PARTICIPATIONS A COLLECT. PUBLIQUES	76'164.05		80'000.00		84'764.70	
220.351.00	Ecoles spécialisées	76'164.05		80'000.00		84'764.70	
23	FORMATION PROFESSIONNELLE	240'140.00	6'355.00	165'400.00	4'000.00	179'561.05	4'061.25
<b>239</b>	<b>FORMATION PROFESSIONNELLE</b>	<b>240'140.00</b>	<b>6'355.00</b>	<b>165'400.00</b>	<b>4'000.00</b>	<b>179'561.05</b>	<b>4'061.25</b>
239.30	CHARGES DE PERSONNEL	4'433.70		8'400.00		4'051.50	
239.300.00	Commission	4'190.00		8'000.00		3'866.25	
239.303.00	AVS/AI/AC/APG/LAFS	243.70		400.00		176.85	
239.305.00	Assurance maladie et accidents					8.40	
239.31	BIENS ET SERVICES	17'104.50		17'000.00		8'737.75	
239.317.00	Présentation et promotion apprentis	3'000.00		5'000.00		775.00	
239.318.00	Cours d'appui pour apprentis	14'104.50		12'000.00		7'962.75	
239.35	PARTICIPATIONS A COLLECT. PUBLIQUES	113'801.80		65'000.00		71'771.80	
239.351.10	Frais d'itinéraires des apprentis	113'801.80		65'000.00		71'771.80	
239.36	SUBVENTIONS ACCORDEES	104'800.00		75'000.00		95'000.00	
239.366.10	Contributions encouragement/bourse	104'800.00		75'000.00		95'000.00	
239.43	CONTRIBUTIONS DE TIERS		6'355.00		4'000.00		4'061.25
239.433.00	Cours d'appui pour apprentis		6'355.00		4'000.00		4'061.25

Compte	Désignation	Comptes 2011		Budget 2011		Comptes 2010	
		Charges	Revenus	Charges	Revenus	Charges	Revenus
29	AUTRES TACHES D'ENSEIGNEMENT	376'877.85	33'541.60	416'200.00	33'000.00	358'913.05	38'064.20
<b>290</b>	<b>ADMINISTRATION</b>	<b>366'114.15</b>	<b>33'541.60</b>	<b>404'600.00</b>	<b>33'000.00</b>	<b>349'275.05</b>	<b>38'064.20</b>
290.30	CHARGES DE PERSONNEL	339'019.05		346'800.00		337'697.75	
290.300.00	Commission scolaire	15'603.90		24'000.00		15'425.60	
290.301.00	Personnel administratif	257'282.80		255'000.00		258'662.05	
290.303.00	AVS/AI/AC/APG/LAFS	28'506.50		28'100.00		27'217.65	
290.304.00	Caisse pension et prévoyance	23'883.00		25'500.00		24'246.20	
290.305.00	Assurance maladie et accidents	7'722.85		8'200.00		7'686.05	
290.306.00	Vêtements de fonction					360.20	
290.307.00	Prestations aux retraités (pont AVS)	4'200.00				1'400.00	
290.309.00	Formation continue	1'820.00		6'000.00		2'700.00	
290.31	BIENS ET SERVICES	27'095.10		57'800.00		11'577.30	
290.310.00	Frais publication et abts	1'636.80		3'000.00		1'709.85	
290.311.00	Mobilier & équipements	16'419.00		24'000.00		98.00	
290.313.40	Carburant	1'243.05		1'500.00		1'320.05	
290.315.10	Entretien véhicules	677.05		1'000.00		1'675.80	
290.317.00	Frais de déplacements	651.00		1'000.00		325.00	
290.318.00	Frais de ports	392.85		500.00		362.75	
290.318.50	Frais d'études			20'000.00			
290.318.62	Assurances véhicules	1'301.90		1'300.00		1'301.90	
290.318.65	Frais de téléphone	4'773.45		5'500.00		4'783.95	
290.43	CONTRIBUTIONS DE TIERS						1'138.70
290.436.40	Participations pour dommages						1'138.70
290.46	SUBVENTIONS ACQUISES		33'541.60		33'000.00		36'925.50
290.461.00	Direction des écoles		33'541.60		33'000.00		36'925.50
<b>291</b>	<b>ORIENTATION PROFESSIONNELLE</b>	<b>10'763.70</b>		<b>11'600.00</b>		<b>9'638.00</b>	
291.35	PARTICIPATIONS A COLLECT. PUBLIQUES	10'763.70		11'600.00		9'638.00	
291.352.00	Centre d'information / d'orientation	10'763.70		11'600.00		9'638.00	

Compte	Désignation	Comptes 2011		Budget 2011		Comptes 2010	
		Charges	Revenus	Charges	Revenus	Charges	Revenus
3	CULTURE, LOISIRS ET CULTE	1'764'498.75	133'074.90	1'799'100.00	125'900.00	1'674'078.75	141'594.15
30	ENCOURAGEMENT A LA CULTURE	467'246.80	33'568.50	482'500.00	31'500.00	423'229.65	31'725.10
<b>300</b>	<b>BIBLIOTHEQUE</b>	<b>232'755.35</b>	<b>11'302.30</b>	<b>233'500.00</b>	<b>9'500.00</b>	<b>211'176.70</b>	<b>10'638.35</b>
300.30	CHARGES DE PERSONNEL	178'176.05		161'400.00		159'618.50	
300.301.00	Bibliothécaires	143'334.05		130'000.00		129'884.85	
300.301.10	Personnel technique/maintenance	1'545.85		1'700.00		2'405.20	
300.303.00	AVS/AI/AC/APG/LAFS	16'037.95		12'500.00		12'514.85	
300.304.00	Caisse pension et prévoyance	11'287.20		11'200.00		10'095.50	
300.305.00	Assurance maladie et accidents	5'199.00		5'000.00		4'698.10	
300.309.00	Formation et perfectionnement	772.00		1'000.00		20.00	
300.31	BIENS ET SERVICES	54'579.30		72'100.00		51'558.20	
300.310.00	Fournit. bureau, matériel, photocopieuse	4'409.45		9'500.00		6'313.55	
300.310.10	Abonnements	852.25		1'000.00		780.25	
300.310.20	Acquisitions de livres	19'070.50		23'000.00		18'827.00	
300.310.40	Animations et divers	7'690.00		11'000.00		2'150.05	
300.311.00	Mobilier & machines			2'000.00		1'815.90	
300.314.00	Maintenance & rénovation du bâtiment	1'299.30		2'000.00		777.65	
300.314.90	Nettoyages/Conciergerie	9'415.90		9'700.00		9'381.30	
300.315.00	Entretien mobilier & machines			1'000.00		41.30	
300.315.30	Maintenance applic. informatiques	8'642.45		10'000.00		8'965.50	
300.317.10	Frais de déplacement	1'684.60		1'200.00		1'008.80	
300.318.61	Assurances Incendie+Bâtiments	1'159.85		1'200.00		1'141.90	
300.319.10	Cotisations annuelles	355.00		500.00		355.00	
300.43	CONTRIBUTIONS DE TIERS		1'531.30		1'000.00		1'224.35
300.434.00	Cartes sympathisants		755.00		500.00		953.00
300.435.00	Imprimés, photocopies, matériel		776.30		500.00		271.35
300.46	SUBVENTIONS ACQUISES		9'771.00		8'500.00		9'414.00
300.461.00	Gestion de la bibliothèque		9'771.00		8'500.00		9'414.00

Compte	Désignation	Comptes 2011		Budget 2011		Comptes 2010	
		Charges	Revenus	Charges	Revenus	Charges	Revenus
<b>301</b>	<b>MUSEES</b>	<b>14'568.00</b>		<b>14'600.00</b>		<b>14'254.00</b>	
301.365.00	Fond. historiques du Chablais	14'568.00		14'600.00		14'254.00	
<b>303</b>	<b>SOCIETES LOCALES</b>	<b>53'118.95</b>		<b>58'700.00</b>		<b>59'331.40</b>	
303.30	CHARGES DE PERSONNEL	517.00		2'200.00		415.40	
303.301.00	Personnel technique/maintenance	404.30		1'700.00		326.90	
303.303.00	AVS/AI/AC/APG/LAFS	50.40		200.00		39.15	
303.304.00	Caisse pension et prévoyance	37.50		200.00		28.65	
303.305.00	Assurance maladie et accidents	24.80		100.00		20.70	
303.31	BIENS ET SERVICES	17'921.95		21'500.00		24'466.00	
303.311.00	Mobilier & machines			2'000.00		5'810.40	
303.311.10	Association Vieux Collombey-Muraz			1'500.00			
303.312.0	Chauffage/électricité/eau	11'011.80		12'300.00		13'191.80	
303.313.00	Matériel+contrat sanitaires	902.80		1'000.00		899.60	
303.314.0	Maintenance & rénovation d'immeubles	2'447.70		1'500.00		1'882.95	
303.314.90	Nettoyages/Conciergerie	1'156.20		1'200.00		1'152.00	
303.315.00	Entretien mobilier & machines	850.50		500.00			
303.318.61	Assurances Incendie+Bâtiments	1'552.95		1'500.00		1'529.25	
303.36	SUBVENTIONS ACCORDEES	34'680.00		35'000.00		34'450.00	
303.365.00	Sociétés culturelles	34'680.00		35'000.00		34'450.00	
<b>304</b>	<b>ECOLE DE SOLFEGE</b>	<b>19'702.70</b>	<b>2'400.00</b>	<b>20'100.00</b>	<b>2'000.00</b>	<b>18'155.70</b>	<b>3'300.00</b>
304.30	CHARGES DE PERSONNEL	18'590.20		19'100.00		17'160.70	
304.301.00	Professeurs de l'école de solfège	16'709.80		17'500.00		15'668.20	
304.303.00	AVS/AI/AC/APG/LAFS	1'625.55		1'600.00		1'492.50	
304.305.00	Assurance maladie et accidents	254.85					
304.31	BIENS ET SERVICES	1'112.50		1'000.00		995.00	
304.310.00	Matériel et frais	1'112.50		1'000.00		995.00	
304.43	CONTRIBUTIONS DE TIERS		2'400.00		2'000.00		3'300.00
304.433.00	Ecolage		2'400.00		2'000.00		3'300.00

Compte	Désignation	Comptes 2011		Budget 2011		Comptes 2010	
		Charges	Revenus	Charges	Revenus	Charges	Revenus
<b>309</b>	<b>AUTRES TACHES CULTURELLES</b>	<b>147'101.80</b>	<b>19'866.20</b>	<b>155'600.00</b>	<b>20'000.00</b>	<b>120'311.85</b>	<b>17'786.75</b>
309.30	CHARGES DE PERSONNEL	49'438.15		49'100.00		31'708.40	
309.300.00	Commission culture, sport et jeunesse	3'532.50		6'500.00		5'395.00	
309.301.00	Personnel manifestations	13'513.65		13'500.00		7'982.80	
309.301.10	Personnel technique/maintenance	22'260.25		20'000.00		12'633.05	
309.303.00	AVS/AI/AC/APG/LAFS	4'710.75		4'200.00		2'678.10	
309.304.00	Caisse pension et prévoyance	3'243.35		2'700.00		1'739.95	
309.305.00	Assurance maladie et accidents	2'177.65		2'200.00		1'279.50	
309.31	BIENS ET SERVICES	41'028.85		41'500.00		31'465.75	
309.311.00	Oeuvres d'art	1'200.00		2'500.00		1'200.00	
309.317.00	Manifestations et réceptions	39'828.85		39'000.00		30'265.75	
309.33	AMORTISSEMENTS COMPTABLES	10'000.00		7'000.00		7'000.00	
309.331.00	Amortissement ordinaire-patrimoine admin.	10'000.00		7'000.00		7'000.00	
309.36	SUBVENTIONS ACCORDEES	46'634.80		58'000.00		50'137.70	
309.365.00	Tamoil SA - sponsoring sociétés	10'000.00		10'000.00		10'000.00	
309.365.10	Scouts - ramassage des papiers	12'586.00		20'000.00		13'615.80	
309.365.20	Oeuvres utilité publ. & cotisations	24'048.80		28'000.00		26'521.90	
309.43	CONTRIBUTIONS DE TIERS		19'866.20		20'000.00		17'786.75
309.436.10	Participations de tiers		9'866.20		10'000.00		7'786.75
309.439.00	Tamoil SA - sponsoring sociétés		10'000.00		10'000.00		10'000.00

Compte	Désignation	Comptes 2011		Budget 2011		Comptes 2010	
		Charges	Revenus	Charges	Revenus	Charges	Revenus
32	MEDIAS	63'355.35		68'000.00		86'427.40	
<b>320</b>	<b>MEDIAS</b>	<b>63'355.35</b>		<b>68'000.00</b>		<b>86'427.40</b>	
320.30	CHARGES DE PERSONNEL	7'514.55		4'000.00		4'242.15	
320.300.00	Commission d'information	7'002.50		4'000.00		4'015.00	
320.303.00	AVS/AI/AC/APG/LAFS	512.05				216.80	
320.305.00	Assurance maladie et accidents					10.35	
320.31	BIENS ET SERVICES	19'420.80		28'000.00		23'430.25	
320.310.00	Revue locale - DVD	18'699.40		25'000.00		20'556.00	
320.310.10	Site Internet	721.40		3'000.00		2'874.25	
320.36	SUBVENTIONS ACCORDEES	36'420.00		36'000.00		58'755.00	
320.365.00	Radio Chablais	36'420.00		36'000.00		58'755.00	
33	PARCS PUBLICS ET CHEMINS PEDESTRES	105'083.40		110'600.00		89'004.30	
<b>330</b>	<b>PARCS PUBLICS ET CHEMINS PEDESTRES</b>	<b>105'083.40</b>		<b>110'600.00</b>		<b>89'004.30</b>	
330.30	CHARGES DE PERSONNEL	43'086.35		39'600.00		31'853.05	
330.301.00	Personnel technique/maintenance	33'962.30		31'000.00		25'285.35	
330.303.00	AVS/AI/AC/APG/LAFS	4'043.80		3'800.00		2'906.45	
330.304.00	Caisse pension et prévoyance	3'058.00		2'800.00		2'125.10	
330.305.00	Assurance maladie et accidents	2'022.25		2'000.00		1'536.15	
330.31	BIENS ET SERVICES	61'997.05		71'000.00		57'151.25	
330.314.00	Entretien & rénovation	61'997.05		55'000.00		57'151.25	
330.318.33	Itinéraire cycliste			16'000.00			



Compte	Désignation	Comptes 2011		Budget 2011		Comptes 2010	
		Charges	Revenus	Charges	Revenus	Charges	Revenus
34	SPORTS	190'037.45	25'852.15	197'600.00	25'400.00	229'722.50	26'048.85
<b>340</b>	<b>SPORTS</b>	<b>121'513.90</b>	<b>2'400.00</b>	<b>126'000.00</b>	<b>2'400.00</b>	<b>153'571.35</b>	<b>2'400.00</b>
340.30	CHARGES DE PERSONNEL	22'262.00		36'100.00		24'023.85	
340.301.00	Personnel technique/maintenance	17'408.70		28'000.00		18'727.75	
340.303.00	AVS/AI/AC/APG/LAFS	2'170.20		3'500.00		2'241.30	
340.304.00	Caisse pension et prévoyance	1'615.10		2'600.00		1'638.80	
340.305.00	Assurance maladie et accidents	1'068.00		2'000.00		1'416.00	
340.31	BIENS ET SERVICES	58'751.90		49'400.00		89'047.50	
340.312.0	Chauffage/électricité/eau	21'520.70		23'900.00		20'035.60	
340.314.0	Maintenance/rénovation terrains et immeubles	36'193.90		24'500.00		67'992.60	
340.318.61	Assurances Incendie+Bâtiments	1'037.30		1'000.00		1'019.30	
340.36	SUBVENTIONS ACCORDEES	40'500.00		40'500.00		40'500.00	
340.365.00	Sociétés sportives	40'500.00		40'500.00		40'500.00	
340.42	REVENUS DE BIENS		2'400.00		2'400.00		2'400.00
340.427.10	Locations de terrains et bâtiments		2'400.00		2'400.00		2'400.00

Compte	Désignation	Comptes 2011		Budget 2011		Comptes 2010	
		Charges	Revenus	Charges	Revenus	Charges	Revenus
<b>341</b>	<b>PISCINE</b>	<b>68'523.55</b>	<b>23'452.15</b>	<b>71'600.00</b>	<b>23'000.00</b>	<b>76'151.15</b>	<b>23'648.85</b>
341.30	CHARGES DE PERSONNEL	45'896.85		43'600.00		43'781.65	
341.301.00	Personnel de la buvette	19'985.10		17'000.00		19'457.95	
341.301.10	Maître nageur	20'311.95		20'000.00		18'806.85	
341.303.00	AVS/AI/AC/APG/LAFS	3'522.50		3'500.00		3'646.35	
341.304.00	Caisse pension et prévoyance	1'516.20		1'600.00		1'852.85	
341.305.00	Assurance maladie et accidents	561.10		1'500.00		17.65	
341.31	BIENS ET SERVICES	22'626.70		28'000.00		32'369.50	
341.310.00	Fournitures diverses			1'000.00			
341.311.00	Mobilier & machines	486.50		2'000.00		8'037.90	
341.313.00	Marchandises de la buvette	2'798.95		4'000.00		3'381.10	
341.313.10	Produits d'entretien	11'049.75		9'000.00		11'220.15	
341.314.90	Nettoyages/Conciergerie	5'461.80		5'500.00		5'441.40	
341.315.00	Maintenance mobilier & machines	1'347.70		5'000.00		807.60	
341.317.00	Cotisations	250.00		500.00		250.00	
341.318.00	Frais d'analyses	1'232.00		1'000.00		784.00	
341.318.50	Expertises/études					2'447.35	
341.43	CONTRIBUTIONS DE TIERS		23'452.15		23'000.00		23'648.85
341.434.00	Taxes d'entrées		15'942.00		17'000.00		16'936.00
341.435.00	Recettes de la buvette		4'899.80		6'000.00		5'231.30
341.436.00	Rbt de salaires, APG		2'610.35				1'481.55

Compte	Désignation	Comptes 2011		Budget 2011		Comptes 2010	
		Charges	Revenus	Charges	Revenus	Charges	Revenus
35	AUTRES LOISIRS	415'330.95	38'003.70	387'100.00	38'000.00	317'301.30	33'583.90
<b>350</b>	<b>PLACES DE JEUX ET DE SKATE</b>	<b>14'335.25</b>		<b>23'300.00</b>		<b>16'602.35</b>	
350.30	CHARGES DE PERSONNEL	7'177.40		3'300.00		7'564.90	
350.301.00	Personnel technique/maintenance	5'612.65		2'500.00		5'954.60	
350.303.00	AVS/AI/AC/APG/LAFS	699.70		300.00		712.60	
350.304.00	Caisse pension et prévoyance	520.70		300.00		521.05	
350.305.00	Assurance maladie et accidents	344.35		200.00		376.65	
350.31	BIENS ET SERVICES	7'157.85		20'000.00		9'037.45	
350.311.00	Equipements			2'000.00			
350.314.00	Maintenance & rénovation des équipements	7'157.85		8'000.00		9'037.45	
350.318.50	Frais d'études			10'000.00			
<b>351</b>	<b>LOISIRS</b>	<b>400'995.70</b>	<b>38'003.70</b>	<b>363'800.00</b>	<b>38'000.00</b>	<b>300'698.95</b>	<b>33'583.90</b>
351.30	CHARGES DE PERSONNEL	19'772.95		20'900.00		15'995.95	
351.301.00	Personnel technique/maintenance	17'876.75		18'000.00		13'459.00	
351.303.00	AVS/AI/AC/APG/LAFS	847.90		1'900.00		1'357.20	
351.304.00	Caisse pension et prévoyance	631.00		600.00		267.70	
351.305.00	Assurance maladie et accidents	417.30		400.00		912.05	
351.31	BIENS ET SERVICES	150'480.65		168'900.00		110'703.00	
351.311.00	Mobilier & machines	4'712.45		10'000.00		9'000.20	
351.312.0	Chauffage/électricité/eau	43'075.25		41'700.00		36'329.05	
351.313.00	Matériel+contrat sanitaires	4'210.90		3'500.00		3'798.45	
351.314.0	Maintenance & rénovation d'immeubles	60'209.35		73'200.00		23'704.60	
351.314.90	Nettoyages/Conciergerie	27'979.60		28'000.00		27'466.55	
351.315.00	Entretien mobilier/machines	6'915.40		9'000.00		7'095.50	
351.318.61	Assurances Incendie+Bâtiments	3'377.70		3'500.00		3'308.65	
351.33	AMORTISSEMENTS COMPTABLES	230'742.10		174'000.00		174'000.00	
351.331.00	Amortissement ordinaire-patrimoine admin.	230'742.10		174'000.00		174'000.00	

Compte	Désignation	Comptes 2011		Budget 2011		Comptes 2010	
		Charges	Revenus	Charges	Revenus	Charges	Revenus
351.42	REVENUS DE BIENS		33'360.00		38'000.00		33'240.00
351.427.0	Locations bâtiments		33'360.00		38'000.00		33'240.00
351.43	CONTRIBUTIONS DE TIERS		4'643.70				343.90
351.435.00	Matériel		348.00				343.90
351.436.10	Participation pour dommages		4'295.70				
<b>39</b>	<b>EGLISES</b>	<b>523'444.80</b>	<b>35'650.55</b>	<b>553'300.00</b>	<b>31'000.00</b>	<b>528'393.60</b>	<b>50'236.30</b>
<b>390</b>	<b>EGLISE CATHOLIQUE ROMAINE</b>	<b>428'354.80</b>	<b>35'650.55</b>	<b>470'300.00</b>	<b>31'000.00</b>	<b>447'489.60</b>	<b>50'236.30</b>
390.30	CHARGES DE PERSONNEL	307'743.75		324'500.00		311'905.40	
390.301.00	Desservants des paroisses	182'220.35		183'000.00		205'209.55	
390.301.10	Personnel technique/maintenance	1'748.00		2'000.00		3'362.60	
390.301.20	Sacristains/directeurs/organistes	5'900.00		6'000.00		5'900.00	
390.301.30	Auxiliaires	25'688.95		28'000.00		27'629.40	
390.303.00	AVS/AI/AC/APG/LAFS	19'502.20		20'500.00		21'659.45	
390.304.00	Caisse pension et prévoyance	18'293.90		18'500.00		20'714.40	
390.305.00	Assurance maladie et accidents	6'136.30		6'500.00		7'266.20	
390.308.00	Assistants pastoraux	48'254.05		60'000.00		20'163.80	
390.31	BIENS ET SERVICES	103'476.00		128'800.00		117'598.85	
390.312.0	Chauffage/électricité/eau	36'373.20		36'000.00		40'655.25	
390.313.00	Matériel+contrat sanitaires	90.80		500.00		98.45	
390.314.0	Maintenance & rénovation d'immeubles	16'341.65		43'000.00		25'751.55	
390.314.90	Nettoyages/Conciergerie	35'349.60		36'000.00		35'793.80	
390.315.00	Entretien mobilier & machines	800.00		500.00		800.00	
390.317.00	Frais de déplacement	2'751.00		2'000.00		2'751.00	
390.318.61	Assurances Incendie+Bâtiments	10'811.80		10'000.00		10'619.90	
390.318.80	Impôt cantonal	957.95		800.00		1'128.90	
390.35	PARTICIPATIONS A COLLECT. PUBLIQUES	17'135.05		17'000.00		17'985.35	
390.352.00	Fonds de réserve bâtiments	17'135.05		17'000.00		17'985.35	

Compte	Désignation	Comptes 2011		Budget 2011		Comptes 2010	
		Charges	Revenus	Charges	Revenus	Charges	Revenus
390.42	REVENUS DE BIENS		35'650.55		31'000.00		32'628.55
390.423.00	Locations de terrains et bâtiments		35'650.55		31'000.00		32'628.55
390.43	CONTRIBUTIONS DE TIERS						17'607.75
390.436.00	Rbt de salaires, APG						2'255.35
390.436.10	Participation pour dommages						15'352.40
<b>391</b>	<b>EGLISE REFORMEE EVANGELIQUE</b>	<b>95'090.00</b>		<b>83'000.00</b>		<b>80'904.00</b>	
391.35	PARTICIPATIONS A COLLECT. PUBLIQUES	95'090.00		83'000.00		80'904.00	
391.352.00	Eglise réformée de Monthey	95'090.00		83'000.00		80'904.00	

Compte	Désignation	Comptes 2011		Budget 2011		Comptes 2010	
		Charges	Revenus	Charges	Revenus	Charges	Revenus
4	SANTE	517'744.65		579'000.00		462'424.30	
44	CENTRE MEDICO-SOCIAL REGIONAL	278'538.10		323'000.00		223'856.75	
<b>440</b>	<b>CENTRE MEDICO-SOCIAL REGIONAL</b>	<b>278'538.10</b>		<b>323'000.00</b>		<b>223'856.75</b>	
440.30	CHARGES DE PERSONNEL	110.00				110.00	
440.300.00	Commission	110.00				110.00	
440.35	PARTICIPATIONS A COLLECT. PUBLIQUES	278'428.10		323'000.00		223'746.75	
440.352.00	Centre régional de Monthey	278'428.10		323'000.00		223'746.75	
45	PROPHYLAXIE, LUTTE CONTRE LES MALADIES	3'049.40		4'000.00		13'016.35	
<b>459</b>	<b>LUTTE CONTRE LES MALADIES</b>	<b>3'049.40</b>		<b>4'000.00</b>		<b>13'016.35</b>	
459.31	BIENS ET SERVICES					9'981.90	
459.318.00	Centre de vaccination					9'981.90	
459.36	SUBVENTIONS ACCORDEES	3'049.40		4'000.00		3'034.45	
459.365.00	Institutions diverses	3'049.40		4'000.00		3'034.45	
46	SERVICE MEDICAL DES ECOLES	228'522.10		240'000.00		218'460.20	
<b>460</b>	<b>PROPHYLAXIE DENTAIRE</b>	<b>228'522.10</b>		<b>240'000.00</b>		<b>218'460.20</b>	
460.36	SUBVENTIONS ACCORDEES	228'522.10		240'000.00		218'460.20	
460.366.00	Frais dentaires scolaires	228'522.10		240'000.00		218'460.20	
47	CONTROLE DES DENREES ALIMENTAIRES	7'635.05		12'000.00		7'091.00	
<b>470</b>	<b>CONTROLE DES DENREES ALIMENTAIRES</b>	<b>7'635.05</b>		<b>12'000.00</b>		<b>7'091.00</b>	
470.31	BIENS ET SERVICES	7'635.05		12'000.00		7'091.00	
470.318.70	Ctrl denrées alim. par canton	7'635.05		12'000.00		7'091.00	

Compte	Désignation	Comptes 2011		Budget 2011		Comptes 2010	
		Charges	Revenus	Charges	Revenus	Charges	Revenus
5	PREVOYANCE SOCIALE	3'397'082.20	750'536.15	3'291'250.00	603'100.00	2'497'806.95	710'583.78
50	AVS ET AI	17'307.90	16'891.20	21'050.00	16'600.00	18'625.65	16'929.20
<b>500</b>	<b>AGENCE AVS</b>	<b>17'307.90</b>	<b>16'891.20</b>	<b>21'050.00</b>	<b>16'600.00</b>	<b>18'625.65</b>	<b>16'929.20</b>
500.30	CHARGES DE PERSONNEL	17'161.90		20'900.00		18'479.65	
500.301.00	Personnel	14'019.85		17'000.00		16'647.00	
500.303.00	AVS/AI/AC/APG/LAFS	1'363.95		1'600.00		1'586.85	
500.304.00	Caisse pension et prévoyance	1'278.35		1'600.00			
500.305.00	Assurance maladie et accidents	499.75		700.00		245.80	
500.31	BIENS ET SERVICES	146.00		150.00		146.00	
500.310.00	Fournitures bureau et journaux	96.00		100.00		96.00	
500.317.00	Cotisations	50.00		50.00		50.00	
500.45	PARTICIPATIONS DE COLLECT. PUBLIQUES		16'891.20		16'600.00		16'929.20
500.451.00	Caisse de compensation		16'891.20		16'600.00		16'929.20
53	AUTRES ASSURANCES SOCIALES	382'834.25		421'000.00		358'782.45	
<b>530</b>	<b>PRESTATIONS COMPLEMENTAIRES A L'AVS ET L'A</b>	<b>382'834.25</b>		<b>421'000.00</b>		<b>358'782.45</b>	
530.36	SUBVENTIONS ACCORDEES	382'834.25		421'000.00		358'782.45	
530.361.00	Prestations complémentaires	382'834.25		421'000.00		358'782.45	
54	PROTECTION DE LA JEUNESSE	1'516'862.05	413'559.45	1'612'700.00	381'500.00	920'690.80	458'609.63
<b>540</b>	<b>PROTECTION DE LA JEUNESSE</b>	<b>38'157.45</b>		<b>39'500.00</b>		<b>33'162.55</b>	
540.35	PARTICIPATIONS A COLLECT. PUBLIQUES	38'157.45		39'500.00		33'162.55	
540.352.00	Médiateur social	38'157.45		39'500.00		33'162.55	

Compte	Désignation	Comptes 2011		Budget 2011		Comptes 2010	
		Charges	Revenus	Charges	Revenus	Charges	Revenus
<b>541</b>	<b>GARDERIES D'ENFANTS, CRECHES</b>	<b>1'478'704.60</b>	<b>413'559.45</b>	<b>1'573'200.00</b>	<b>381'500.00</b>	<b>887'528.25</b>	<b>458'609.63</b>
541.30	CHARGES DE PERSONNEL	706'734.15		670'200.00		729'574.50	
541.300.00	Commission des affaires sociales	10'128.75		5'700.00		13'226.25	
541.301.00	Crèche-garderie les Meniots	374'019.45		330'000.00		366'716.10	
541.301.10	UAPE le Coup d'Pouce	195'524.95		195'000.00		218'540.80	
541.301.20	Personnel technique/maintenance	3'329.55		10'000.00		2'323.45	
541.303.00	AVS/AI/AC/APG/LAFS	61'005.05		52'000.00		59'214.45	
541.304.00	Caisse pension et prévoyance	33'934.25		36'000.00		33'890.45	
541.305.00	Assurance maladie et accidents	16'082.15		19'500.00		15'337.15	
541.308.00	Stagiaire en formation	9'600.00		16'000.00		13'880.00	
541.309.00	Frais de formation-perfection.	3'110.00		6'000.00		6'445.85	
541.31	BIENS ET SERVICES	130'113.10		138'000.00		130'019.40	
541.310.00	Mat. bureau, publications, logiciel, abt.	4'233.05		4'000.00		3'586.30	
541.311.00	Crèche - Mobilier/équipement	403.90		5'000.00		1'967.55	
541.311.10	UAPE - Mobilier/équipement			2'000.00		127.10	
541.313.0	Crèche - Exploitation + repas	48'679.30		53'000.00		48'352.15	
541.313.00	Matériel+contrat sanitaires	3'345.90		5'000.00		3'333.50	
541.313.1	UAPE - Exploitation + repas	44'361.50		41'000.00		45'725.55	
541.314.00	Crèche - maintenance/rénovation	2'645.10		2'000.00		4'040.00	
541.314.10	UAPE - maintenance/rénovation	3'803.25		3'000.00		53.05	
541.314.90	Nettoyages/Conciergerie	19'621.20		20'000.00		19'548.60	
541.315.30	Maintenance mobilier et applic. informatiques	1'497.00		1'000.00		925.35	
541.317.00	Crèche - Frais de déplacement	49.00		500.00			
541.317.10	UAPE - Frais de déplacement	1'010.80		500.00		1'383.00	
541.318.00	Promenade des structures jeunes	306.60		1'000.00		840.00	
541.318.65	Frais de téléphone	156.50				137.25	
541.33	AMORTISSEMENTS COMPTABLES	616'918.10		740'000.00		3'000.95	
541.331.00	Amortissement ordinaire-patrimoine admin.	616'918.10		740'000.00		3'000.95	
541.36	SUBVENTIONS ACCORDEES	24'939.25		25'000.00		24'933.40	
541.364.00	Ass. régionale parents d'accueil	24'939.25		25'000.00		24'933.40	



Compte	Désignation	Comptes 2011		Budget 2011		Comptes 2010	
		Charges	Revenus	Charges	Revenus	Charges	Revenus
541.43	CONTRIBUTIONS DE TIERS		258'490.20		218'000.00		280'114.43
541.434.01	Crèche - participation		109'070.60		106'000.00		115'527.03
541.434.02	Crèche - repas		28'861.00		23'000.00		27'867.00
541.434.10	UAPE - participation		74'112.85		58'000.00		62'296.00
541.434.11	UAPE - repas		30'681.00		27'000.00		28'497.00
541.434.20	Taxes d'inscription		4'230.00		4'000.00		4'530.00
541.436.00	Rbt de salaires, APG		11'534.75				41'397.40
541.46	SUBVENTIONS ACQUISES		155'069.25		163'500.00		178'495.20
541.461.00	Crèche-garderie les Meniots		110'153.50		102'000.00		122'356.70
541.461.10	UAPE Coup d'Pouce		44'915.75		61'500.00		56'138.50
<b>55</b>	<b>INSTITUTIONS HANDICAPES / SOCIALES</b>	<b>653'939.90</b>		<b>608'000.00</b>		<b>578'920.60</b>	
<b>550</b>	<b>INSTITUTIONS HANDICAPES / SOCIALES</b>	<b>653'939.90</b>		<b>608'000.00</b>		<b>578'920.60</b>	
550.36	SUBVENTIONS ACCORDEES	653'939.90		608'000.00		578'920.60	
550.361.00	Insitutions handicapés / sociales	653'939.90		608'000.00		578'920.60	
<b>57</b>	<b>ETABLISSEMENT MEDICO-SOCIAL (EMS)</b>	<b>16'425.30</b>		<b>50'000.00</b>			
<b>570</b>	<b>ETABLISSEMENT MEDICO-SOCIAL (EMS)</b>	<b>16'425.30</b>		<b>50'000.00</b>			
570.33	AMORTISSEMENTS COMPTABLES	1'245.30					
570.331.00	Amortissement ordinaire-patrimoine admin.	1'245.30					
570.36	SUBVENTIONS ACCORDEES	15'180.00		50'000.00			
570.364.11	Résidence Dents-du-Midi			50'000.00			
570.364.13	Foyers de jour - subventions	15'180.00					

Compte	Désignation	Comptes 2011		Budget 2011		Comptes 2010	
		Charges	Revenus	Charges	Revenus	Charges	Revenus
58	ASSISTANCE	809'712.80	320'085.50	578'500.00	205'000.00	620'787.45	235'044.95
<b>580</b>	<b>AIDE SOCIALE INDIVIDUELLE</b>	<b>690'442.65</b>	<b>315'485.50</b>	<b>463'000.00</b>	<b>203'000.00</b>	<b>503'610.30</b>	<b>234'444.95</b>
580.30	CHARGES DE PERSONNEL			1'000.00		118.65	
580.301.00	Affaires sociales			1'000.00		93.40	
580.303.00	AVS/AI/AC/APG/LAFS					11.20	
580.304.00	Caisse pension et prévoyance					8.15	
580.305.00	Assurance maladie et accidents					5.90	
580.36	SUBVENTIONS ACCORDEES	690'442.65		462'000.00		503'491.65	
580.366	Secours et assistances (regroupement)	359'411.65		200'000.00		201'341.15	
580.366.10	Intégration sociale région	302'506.60		235'000.00		275'418.10	
580.366.20	Recouvrement pension alimentaires	28'524.40		27'000.00		26'732.40	
580.43	CONTRIBUTIONS DE TIERS		5'115.55		3'000.00		2'659.05
580.436.00	Contributions des particuliers		5'115.55		3'000.00		2'659.05
580.45	PARTICIPATIONS DE COLLECT. PUBLIQUES		310'369.95		200'000.00		231'785.90
580.451.00	Contributions du Canton et Région		310'369.95		200'000.00		231'785.90

Compte	Désignation	Comptes 2011		Budget 2011		Comptes 2010	
		Charges	Revenus	Charges	Revenus	Charges	Revenus
<b>582</b>	<b>FONDS CANTONAL POUR L'EMPLOI</b>	<b>97'661.85</b>		<b>94'000.00</b>		<b>96'283.10</b>	
582.36	SUBVENTIONS ACCORDEES	97'661.85		94'000.00		96'283.10	
582.361.00	Participations	97'661.85		94'000.00		96'283.10	
<b>589</b>	<b>AUTRES TACHES D'ASSISTANCE - INTEGRATION</b>	<b>21'608.30</b>	<b>4'600.00</b>	<b>21'500.00</b>	<b>2'000.00</b>	<b>20'894.05</b>	<b>600.00</b>
589.30	AUTRES TACHES D'ASSISTANCE - INTEGRATION	7'070.65		3'000.00		6'648.95	
589.300.00	Autorités et commissions	3'690.00		3'000.00		4'075.00	
589.301.00	Personnel (cours de français)	3'003.00				2'316.90	
589.303.00	AVS/AI/AC/APG/LAFS	330.10				224.90	
589.305.00	Assurance maladie et accidents	47.55				32.15	
589.31	BIENS ET SERVICES	7'253.65		11'000.00		7'254.10	
589.318.00	Actions diverses	253.65		5'000.00		289.75	
589.318.55	Participation aux repas à domicile	7'000.00		6'000.00		6'964.35	
589.35	AUTRES TACHES D'ASSISTANCE - INTEGRATION	7'284.00		7'500.00		6'991.00	
589.352.50	Plateforme "Agoris"	7'284.00		7'500.00		6'991.00	
589.43	CONTRIBUTIONS DE TIERS		1'400.00		2'000.00		600.00
589.434.20	Recettes cours de français		1'400.00		2'000.00		600.00
589.46	SUBVENTIONS ACQUISES		3'200.00				
589.461.00	Subvention cantonale		3'200.00				

Compte	Désignation	Comptes 2011		Budget 2011		Comptes 2010	
		Charges	Revenus	Charges	Revenus	Charges	Revenus
6	TRAFIC	3'133'634.45	94'650.75	2'954'900.00	33'300.00	2'493'398.55	37'787.75
61	ROUTES CANTONALES	705'964.70		591'500.00		363'235.70	
<b>610</b>	<b>ROUTES CANTONALES</b>	<b>705'964.70</b>		<b>591'500.00</b>		<b>363'235.70</b>	
610.31	BIENS ET SERVICES	87'115.85		36'500.00		27'024.70	
610.311.00	Décoration des ronds points	35'410.00		30'000.00		17'956.45	
610.314.00	Entretien & rénovation	51'705.85		6'500.00		9'068.25	
610.33	AMORTISSEMENTS COMPTABLES	387'038.15		310'000.00		75'913.65	
610.331.00	Amortissement ordinaire-patrimoine admin.	387'038.15		310'000.00		75'913.65	
610.36	SUBVENTIONS ACCORDEES	231'810.70		245'000.00		260'297.35	
610.361.00	Entretien des routes classées	231'810.70		245'000.00		260'297.35	

Compte	Désignation	Comptes 2011		Budget 2011		Comptes 2010	
		Charges	Revenus	Charges	Revenus	Charges	Revenus
62	ROUTES COMMUNALES	2'213'025.35	65'770.75	2'122'900.00	8'300.00	1'944'070.10	25'173.25
<b>620</b>	<b>ROUTES COMMUNALES</b>	<b>1'892'421.70</b>	<b>63'164.25</b>	<b>1'742'000.00</b>	<b>8'300.00</b>	<b>1'615'832.55</b>	<b>19'675.10</b>
620.30	CHARGES DE PERSONNEL	367'340.25		359'000.00		341'343.30	
620.300.00	Commissions	4'670.00		8'000.00		5'755.00	
620.301.00	Personnel	283'742.85		274'000.00		263'748.85	
620.303.00	AVS/AI/AC/APG/LAFS	35'518.10		33'500.00		31'673.30	
620.304.00	Caisse pension et prévoyance	26'293.00		25'000.00		23'110.90	
620.305.00	Assurance maladie et accidents	17'116.30		18'500.00		16'345.25	
620.309.00	Formation et perfectionnement					710.00	
620.31	BIENS ET SERVICES	910'739.55		893'000.00		849'923.45	
620.311.00	Décoration des rues et places	7'869.05		20'000.00		114'516.50	
620.312.10	Signalisation routière (énergie)	3'842.50		5'000.00		5'628.10	
620.312.30	Eclairage public (énergie)	118'664.05		140'000.00		143'221.25	
620.313.00	Numérotation des immeubles	881.05		1'500.00		1'405.05	
620.314.00	Entretien du réseau routier	463'891.00		434'000.00		403'230.05	
620.314.10	Signalisation routière	16'937.50		12'000.00		22'073.65	
620.314.20	Pl./parcs/jardins/fontaines/murs	16'869.70		25'000.00		3'791.80	
620.314.30	Eclairage public (maintenance)	137'467.70		110'000.00		58'748.30	
620.316.00	Loyers et fermages	359.25		500.00		357.95	
620.317.10	Frais de déplacement, repas, divers	121.75		1'000.00		135.15	
620.318.00	Déblaiement des neiges et sablage	28'563.70		28'000.00		44'093.55	
620.318.50	Etudes routières/Eclairage public	115'272.30		116'000.00		52'722.10	
620.33	AMORTISSEMENTS COMPTABLES	614'341.90		490'000.00		424'565.80	
620.331.00	Amortissement ordinaire-patrimoine admin.	614'341.90		490'000.00		424'565.80	
620.42	REVENUS DE BIENS		4'540.00		5'300.00		9'200.00
620.427.00	Redevances affichage		4'540.00		5'300.00		9'200.00
620.43	CONTRIBUTIONS DE TIERS		58'624.25		3'000.00		10'475.10
620.434.00	Participation pour travaux		28'335.10		3'000.00		2'810.20
620.436.00	Rbt salaires, APG		3'200.00				7'664.90
620.436.10	Participation pour dommages		27'089.15				

Compte	Désignation	Comptes 2011		Budget 2011		Comptes 2010	
		Charges	Revenus	Charges	Revenus	Charges	Revenus
<b>622</b>	<b>EQUIPEMENTS, DEPOTS ET ATELIERS</b>	<b>320'603.65</b>	<b>2'606.50</b>	<b>380'900.00</b>		<b>328'237.55</b>	<b>5'498.15</b>
622.30	CHARGES DE PERSONNEL	93'288.25		86'400.00		83'928.40	
622.301.00	Personnel	66'792.70		62'500.00		60'561.60	
622.303.00	AVS/AI/AC/APG/LAFS	8'326.65		7'700.00		7'247.90	
622.304.00	Caisse pension et prévoyance	6'196.60		5'700.00		5'299.55	
622.305.00	Assurance maladie et accidents	4'097.75		4'500.00		3'830.85	
622.306.00	Vêtements de fonction	5'913.75		6'000.00		6'988.50	
622.309.10	Formation et perfectionnement	1'960.80					
622.31	BIENS ET SERVICES	227'315.40		294'500.00		244'309.15	
622.310.00	Matériel de bureau, imprimés	1'036.95		1'500.00		421.35	
622.311.00	Outils et machines	70'920.80		68'000.00		45'940.45	
622.311.10	Véhicules			70'000.00		54'500.00	
622.312.0	Chauffage/électricité/eau	12'841.00		15'500.00		16'530.85	
622.313.40	Carburant	26'260.10		26'000.00		26'699.45	
622.314.0	Maintenance & rénovation des dépôts	23'637.00		15'500.00		11'080.95	
622.315.10	Maintenance/réparation machines / vhc	67'512.25		70'000.00		65'919.85	
622.318.10	RPLP/contrôle tech. véhicules	4'810.00		6'500.00		4'756.00	
622.318.61	Assurances Incendie+Bâtiments	1'917.25		2'000.00		1'890.80	
622.318.62	Assurances véhicules	14'854.50		16'000.00		13'432.20	
622.318.65	Frais de téléphone	3'525.55		3'500.00		3'137.25	
622.43	CONTRIBUTIONS DE TIERS		2'606.50				5'498.15
622.434.00	Location de véhicules et machines		100.00				600.00
622.434.10	Travaux pour particuliers		150.00				150.00
622.435.00	Ventes diverses		829.95				
622.436.00	Rbt de salaires, APG		102.55				1'835.40
622.436.10	Participations pour dommages		1'424.00				2'912.75

Compte	Désignation	Comptes 2011		Budget 2011		Comptes 2010	
		Charges	Revenus	Charges	Revenus	Charges	Revenus
65	TRAFIC REGIONAL	175'920.40		195'500.00		171'536.75	794.50
<b>650</b>	<b>TRAFIC REGIONAL</b>	<b>175'920.40</b>		<b>195'500.00</b>		<b>171'536.75</b>	<b>794.50</b>
650.31	BIENS ET SERVICES	3'860.75				2'312.80	
650.314.00	Maintenance & rénovation d'immeubles	3'860.75				2'312.80	
650.35	PARTICIPATIONS A COLLECT. PUBLIQUES	172'059.65		195'500.00		169'223.95	
650.351.00	Transports publics	172'059.65		195'500.00		169'223.95	
650.43	CONTRIBUTIONS DE TIERS						794.50
650.436.00	Participations pour dommages						794.50
69	AUTRES TACHES RELATIVES AU TRAFIC	38'724.00	28'880.00	45'000.00	25'000.00	14'556.00	11'820.00
<b>690</b>	<b>AUTRES TACHES RELATIVES AU TRAFIC</b>	<b>38'724.00</b>	<b>28'880.00</b>	<b>45'000.00</b>	<b>25'000.00</b>	<b>14'556.00</b>	<b>11'820.00</b>
690.31	BIENS ET SERVICES	38'724.00		45'000.00		14'556.00	
690.318.45	Cartes journalières "CFF"	38'554.00		45'000.00		14'556.00	
690.318.46	Cartes journalières "Tonkin - Haut-lac"	170.00					
690.43	CONTRIBUTIONS DE TIERS		28'880.00		25'000.00		11'820.00
690.439.45	Vente cartes journalières "CFF"		28'710.00		25'000.00		11'820.00
690.439.46	Vente cartes "Tonkin - Haut-lac"		170.00				

Compte	Désignation	Comptes 2011		Budget 2011		Comptes 2010	
		Charges	Revenus	Charges	Revenus	Charges	Revenus
7	PROTECTION & AMENAGEMENT DE L'ENVIRONNEMENT	2'988'503.55	1'712'952.70	2'891'700.00	1'586'000.00	2'570'626.93	1'479'795.55
70	APPROVISION. ET ALIMENT. EN EAU POTABLE	657'943.05	657'943.05	588'500.00	588'500.00	576'813.00	576'813.00
<b>700</b>	<b>APPROV. ET ALIMENTATION EN EAU POTABLE</b>	<b>565'565.20</b>	<b>657'943.05</b>	<b>507'900.00</b>	<b>588'500.00</b>	<b>498'648.15</b>	<b>576'813.00</b>
700.30	CHARGES DE PERSONNEL	173'369.65		144'900.00		138'686.80	
700.301.00	Exploitation et administration	134'316.05		111'000.00		109'607.30	
700.303.00	AVS/AI/AC/APG/LAFS	16'812.55		13'200.00		13'107.75	
700.304.00	Caisse pension et prévoyance	12'420.10		10'200.00		9'603.25	
700.305.00	Assurance maladie et accidents	7'691.35		7'500.00		6'368.50	
700.306.00	Vêtements de fonction	49.60					
700.309.00	Formation et perfectionnement	2'080.00		3'000.00			
700.31	BIENS ET SERVICES	199'767.65		116'100.00		132'309.50	
700.311.00	Outillage et matériel	36'581.00		30'000.00		24'482.55	
700.312.00	Chauffage/électricité/eau	2'481.00		2'200.00		2'745.75	
700.313.40	Carburant	1'200.00		1'200.00		1'200.00	
700.314.00	Frais d'exploitation du réseau	125'527.75		49'000.00		98'999.55	
700.315.10	Entretien véhicule	1'505.90		1'500.00		460.00	
700.316.00	Loyers et fermages	50.00				50.00	
700.317.10	Frais de déplacements	164.40		1'000.00		54.15	
700.318.00	Frais d'analyses	4'011.30		5'000.00		2'008.45	
700.318.50	Etudes (yc zones de protection des eaux)	26'933.90		25'000.00		1'510.00	
700.318.62	Assurances Véhicules	799.05		800.00		799.05	
700.318.65	Frais de téléphone	513.35		400.00			
700.33	AMORTISSEMENTS COMPTABLES	170'027.90		170'000.00		140'517.15	
700.331.00	Amortissement ordinaire-patrimoine admin.	170'027.90		170'000.00		140'517.15	
700.38	ATTRIBUTIONS AUX FINANCEMENTS SPECIAUX			40'900.00		56'434.70	
700.380.00	Excédent de financement (reporté au bilan)			40'900.00		56'434.70	
700.39	IMPUTATIONS INTERNES	22'400.00		36'000.00		30'700.00	
700.391.00	Intérêts imputés	22'400.00		36'000.00		30'700.00	



Compte	Désignation	Comptes 2011		Budget 2011		Comptes 2010	
		Charges	Revenus	Charges	Revenus	Charges	Revenus
700.43	CONTRIBUTIONS DE TIERS		594'041.65		588'500.00		576'813.00
700.434.0	Taxes annuelles d'eau potable		548'703.50		555'000.00		537'884.10
700.434.06	Taxes de base		228'115.10		231'000.00		217'849.55
700.434.07	Consommation facturée		320'588.40		324'000.00		320'034.55
700.434.10	Interventions diverses et pose de compteurs		10'091.15		2'000.00		4'878.80
700.434.20	Location des compteurs		32'286.15		31'500.00		31'265.15
700.436.00	Rbt de salaires, APG		2'960.85				2'784.95
700.48	PRELEVEMENT SUR LES FINANCEMENTS SPECIAUX		63'901.40				
700.480.00	Insuffisance de financement (reporté au bilan)		63'901.40				
<b>701</b>	<b>STATIONS DE POMPAGE</b>		<b>92'377.85</b>		<b>80'600.00</b>		<b>78'164.85</b>
701.31	BIENS ET SERVICES		92'377.85		80'600.00		78'164.85
701.312.00	Chauffage/électricité/eau		79'241.65		68'000.00		69'420.35
701.314.00	Maintenance et réparation		5'479.60		5'000.00		1'095.75
701.318.61	Assurances Incendie+Bâtiments+Machines		7'044.60		7'000.00		6'724.50
701.318.65	Frais de téléphone		612.00		600.00		924.25

Compte	Désignation	Comptes 2011		Budget 2011		Comptes 2010	
		Charges	Revenus	Charges	Revenus	Charges	Revenus
71	ASSAINISSEMENT ET TRAITEMENT DES EAUX USEES	681'063.40	681'063.40	819'000.00	819'000.00	635'416.30	635'416.30
<b>710</b>	<b>EAUX USEES</b>	<b>206'765.25</b>	<b>680'933.85</b>	<b>198'100.00</b>	<b>819'000.00</b>	<b>142'027.85</b>	<b>632'913.70</b>
710.30	CHARGES DE PERSONNEL	15'681.50		21'600.00		14'493.70	
710.301.00	Personnel technique/maintenance	12'517.30		17'000.00		11'671.40	
710.303.00	AVS/AI/AC/APG/LAFS	1'624.85		1'800.00		1'375.85	
710.304.00	Caisse pension et prévoyance	1'130.20		1'600.00		1'052.45	
710.305.00	Assurance maladie et accidents	409.15		1'200.00		394.00	
710.31	BIENS ET SERVICES	19'338.25		96'500.00		51'305.70	
710.312.00	Chauffage/électricité/eau	589.15		1'500.00		1'814.85	
710.314.00	Frais d'exploitation du réseau	9'431.30		35'000.00		49'466.70	
710.314.10	Assainissement canalisations			20'000.00			
710.317.10	Frais de déplacements					24.15	
710.318.50	Frais d'études-mandats	9'205.95		40'000.00			
710.318.65	Frais de téléphone	111.85					
710.33	AMORTISSEMENTS COMPTABLES			80'000.00		76'228.45	
710.331.00	Amortissement ordinaire-patrimoine admin.			30'000.00			
710.332.00	Amortissement compl.-patrimoine admin.			50'000.00		76'228.45	
710.38	ATTRIBUTIONS AUX FINANCEMENTS SPECIAUX	171'745.50					
710.380.00	Excédent de financement (reporté au bilan) (fonct)	44'509.50					
710.380.10	Attributions aux financ. spéciaux (reporté au bilan) (invest)	127'236.00					
710.43	CONTRIBUTIONS DE TIERS		680'933.85		550'000.00		524'486.90
710.434.0	Taxes annuelles d'épuration		550'916.55		550'000.00		524'486.90
710.434.06	Taxes de base		245'720.70		250'000.00		234'453.40
710.434.07	Consommation facturée		305'195.85		300'000.00		290'033.50
710.434.10	Excédent taxes de raccordement		127'236.00				
710.436.10	Rbt de salaires (APG. maladie)		2'781.30				
710.48	PRELEVEMENT SUR LES FINANCEMENTS SPECIAUX				269'000.00		108'426.80
710.480.00	Insuffisance de financement (reporté au bilan) (fonct)				219'000.00		32'198.35
710.480.10	Prélèvements sur les financements spéciaux (invest)				50'000.00		76'228.45

Compte	Désignation	Comptes 2011		Budget 2011		Comptes 2010	
		Charges	Revenus	Charges	Revenus	Charges	Revenus
<b>711</b>	<b>STATIONS D'EPURATION DES EAUX USEES</b>	<b>474'298.15</b>	<b>129.55</b>	<b>620'900.00</b>		<b>493'388.45</b>	<b>2'502.60</b>
711.30	CHARGES DE PERSONNEL	115'895.85		138'000.00		113'582.65	
711.301.00	Exploitation et administration	90'762.15		106'000.00		89'563.75	
711.303.00	AVS/AI/AC/APG/LAFS	11'320.15		13'000.00		10'730.70	
711.304.00	Caisse pension et prévoyance	8'409.95		10'300.00		7'817.70	
711.305.00	Assurance maladie et accidents	5'378.60		7'200.00		5'445.50	
711.306.00	Vêtements de fonction			500.00			
711.309.00	Formation et perfectionnement	25.00		1'000.00		25.00	
711.31	BIENS ET SERVICES	339'294.65		425'900.00		359'003.55	
711.310.00	Fourniture et matériel de bureau	112.20		500.00		84.20	
711.311.00	Outillage et machines	2'735.30		2'500.00		2'215.35	
711.312.00	Chauffage/électricité/eau	65'485.85		66'000.00		61'702.30	
711.313.00	Produits de traitements / adjuvants	24'941.25		20'000.00		21'105.60	
711.313.40	Carburant	1'200.00		1'200.00		1'200.00	
711.314.00	Maintenance et rénovation	25'925.80		148'000.00		67'654.15	
711.314.90	Nettoyages/Conciergerie	2'255.00		2'500.00		2'460.00	
711.315.10	Entretien véhicule	1'505.90		1'500.00		475.45	
711.317.10	Frais de déplacements, repas, divers	1'306.20		2'000.00		1'335.60	
711.318.10	Matériel et frais d'analyses	17'841.10		20'000.00		18'021.40	
711.318.30	Elimination des boues et déchets	183'861.05		150'000.00		154'512.90	
711.318.50	Frais d'études					16'576.20	
711.318.61	Assurances Incendie+Bâtiments	10'029.60		9'700.00		9'731.50	
711.318.62	Assurances Véhicules	799.05		800.00		799.05	
711.318.65	Frais de téléphone	1'296.35		1'200.00		1'129.85	
711.33	AMORTISSEMENTS COMPTABLES			35'000.00			
711.331.00	Amortissement ordinaire-patrimoine admin.			35'000.00			
711.35	PARTICIPATIONS A COLLECT. PUBLIQUES	19'107.65		22'000.00		20'802.25	
711.352.00	Participation à la step de Monthey	19'107.65		22'000.00		20'802.25	
711.43	CONTRIBUTIONS DE TIERS		129.55				2'502.60
711.436.00	Rbt de salaires, APG		129.55				2'502.60

Compte	Désignation	Comptes 2011		Budget 2011		Comptes 2010	
		Charges	Revenus	Charges	Revenus	Charges	Revenus
72	TRAITEMENT DES DECHETS	991'435.75	44'060.00	944'900.00	33'500.00	928'322.08	42'448.20
<b>720</b>	<b>TRAITEMENT DES DECHETS</b>	<b>991'435.75</b>	<b>44'060.00</b>	<b>944'900.00</b>	<b>33'500.00</b>	<b>928'322.08</b>	<b>42'448.20</b>
720.30	CHARGES DE PERSONNEL	115'717.30		162'200.00		125'142.50	
720.300.00	Commission de l'environnement	2'883.80		6'900.00		3'668.75	
720.301.00	Personnel	88'509.10		126'000.00		98'933.40	
720.303.00	AVS/AI/AC/APG/LAFS	11'024.05		12'300.00		10'105.25	
720.304.00	Caisse pension et prévoyance	8'099.65		9'500.00		7'314.75	
720.305.00	Assurance maladie et accidents	5'200.70		7'000.00		5'120.35	
720.306.00	Vêtements de fonction			500.00			
720.31	BIENS ET SERVICES	875'718.45		782'700.00		803'179.58	
720.310.00	Frais de publication/cartes d'accès	7'620.00		2'500.00			
720.311.00	Installation de collecte	6'992.65		5'000.00		6'744.45	
720.312.00	Electricité	6.25		200.00		86.70	
720.314.00	Entretien Site de la Croire	56'120.00		80'000.00		121'571.90	
720.315.00	Entretien du matériel/bennes	1'302.45				1'092.35	
720.317.10	Frais de déplacements					12.05	
720.318.00	Enlèvement des ordures ménagères	249'289.40		230'000.00		232'408.90	
720.318.10	Élimination et tri des déchets	67'709.40		145'000.00		136'977.45	
720.318.15	Déchetterie Satom	184'640.50					
720.318.20	Incinération des ordures ménagères Satom	302'037.80		320'000.00		304'285.78	
720.43	CONTRIBUTIONS DE TIERS		44'060.00		33'500.00		42'448.20
720.434.10	Taxes Site de la Croire		5'982.00		8'000.00		12'844.50
720.434.11	Badges Déchèterie		7'294.00		1'500.00		2'440.00
720.435.20	Taxe anticipée sur le verre		24'038.00		24'000.00		24'800.00
720.435.25	Recyclage papier		5'229.55				
720.436.00	Rbt de salaires, APG		1'516.45				2'363.70

Compte	Désignation	Comptes 2011		Budget 2011		Comptes 2010	
		Charges	Revenus	Charges	Revenus	Charges	Revenus
74	CIMETIERE	59'695.85	1'500.00	50'000.00		61'005.70	3'700.00
<b>740</b>	<b>CIMETIERES</b>	<b>59'695.85</b>	<b>1'500.00</b>	<b>50'000.00</b>		<b>61'005.70</b>	<b>3'700.00</b>
740.30	CHARGES DE PERSONNEL	28'390.15		30'800.00		26'106.55	
740.301.00	Personnel	22'200.80		24'000.00		20'549.15	
740.303.00	AVS/AI/AC/APG/LAFS	2'767.65		3'000.00		2'459.35	
740.304.00	Caisse pension et prévoyance	2'059.65		2'200.00		1'798.20	
740.305.00	Assurance maladie et accidents	1'362.05		1'600.00		1'299.85	
740.31	BIENS ET SERVICES	31'305.70		19'200.00		34'899.15	
740.311.00	Equipement des cimetières	9'828.00		4'000.00		316.20	
740.312.00	Electricité et eau	7.80		200.00		108.15	
740.314.00	Entretien des cimetières et fosses	20'042.00		10'000.00		31'323.40	
740.316.00	Location de machine	963.10		3'000.00		951.25	
740.318.00	Maintenance et vidange bennes	464.80		2'000.00		2'200.15	
740.43	CONTRIBUTIONS DE TIERS		1'500.00				3'700.00
740.434.00	Taxes d'inhumation		1'500.00				3'700.00

Compte	Désignation	Comptes 2011		Budget 2011		Comptes 2010	
		Charges	Revenus	Charges	Revenus	Charges	Revenus
75	CORRECTION DES EAUX	389'741.60	204'663.90	238'500.00	58'000.00	207'629.35	57'035.05
<b>750</b>	<b>CORRECTION DES EAUX</b>	<b>389'741.60</b>	<b>204'663.90</b>	<b>238'500.00</b>	<b>58'000.00</b>	<b>207'629.35</b>	<b>57'035.05</b>
750.30	CHARGES DE PERSONNEL	27'188.95		26'500.00		11'955.65	
750.301.00	Personnel Rhône	47.55				1'728.00	
750.301.10	Personnel canaux	4'899.15		14'600.00		6'118.05	
750.301.20	Personnel torrents	16'314.70		6'000.00		1'564.55	
750.303.00	AVS/AI/AC/APG/LAFS	2'650.55		2'600.00		1'126.25	
750.304.00	Caisse pension et prévoyance	1'972.45		1'900.00		823.55	
750.305.00	Assurance maladie et accidents	1'304.55		1'400.00		595.25	
750.31	BIENS ET SERVICES	268'737.55		127'000.00		122'843.55	
750.314.00	Entretien du Rhône	31'158.00		37'000.00		25'830.75	
750.314.01	Entretien Rhône "Animaux fousseurs"	145'353.15					
750.314.10	Entretien des canaux	40'559.40		35'000.00		32'764.20	
750.314.20	Entretien des torrents	7'984.25		15'000.00		30'023.70	
750.314.30	Entretien du Canal Stockalper	43'682.75		40'000.00		34'224.90	
750.33	AMORTISSEMENTS COMPTABLES	93'815.10		85'000.00		72'830.15	
750.331.00	Amortissement ordinaire-patrimoine admin.	93'815.10		85'000.00		72'830.15	
750.46	SUBVENTIONS ACQUISES		204'663.90		58'000.00		57'035.05
750.461.00	Entretien du Rhône		20'726.90		18'000.00		18'035.05
750.461.01	Ent. Rhône "Animaux fousseurs"		146'699.60				
750.461.10	Entretien des canaux		24'414.80		25'000.00		22'100.00
750.461.20	Entretien des torrents		12'822.60		15'000.00		16'900.00
76	PROT. CONTRE LES AVALANCHES ET EBOULEMENTS			40'000.00		4'754.65	
<b>760</b>	<b>PROT. CONTRE LES AVALANCHES ET EBOULEMENTS</b>			<b>40'000.00</b>		<b>4'754.65</b>	
760.31	BIENS ET SERVICES			40'000.00		4'754.65	
760.314.00	Ouvrages de sécurité					4'448.00	
760.314.10	Maintenance et curage			40'000.00		306.65	

Compte	Désignation	Comptes 2011		Budget 2011		Comptes 2010	
		Charges	Revenus	Charges	Revenus	Charges	Revenus
78	PROTECTION DE L'ENVIRONNEMENT	47'847.50		37'800.00		51'705.75	
<b>780</b>	<b>TOILETTES PUBLIQUES</b>	<b>47'847.50</b>		<b>37'800.00</b>		<b>43'935.95</b>	
780.30	CHARGES DE PERSONNEL	1'592.45		1'300.00		326.25	
780.301.00	Personnel technique/maintenance	1'308.05		1'000.00		256.85	
780.303.00	AVS/AI/AC/APG/LAFS	163.05		100.00		30.75	
780.304.00	Caisse pension et prévoyance	121.35		100.00		22.45	
780.305.00	Assurance maladie et accidents			100.00		16.20	
780.31	BIENS ET SERVICES	21'255.05		19'500.00		16'609.70	
780.312.00	Chauffage/électricité/eau	1'214.10		1'500.00		1'259.20	
780.313.00	Matériel+contrat sanitaires			1'000.00			
780.314.00	Entretien & rénovation	4'452.95		2'000.00		1'898.55	
780.314.90	Nettoyages/Conciergerie	15'588.00		15'000.00		13'451.95	
780.33	AMORTISSEMENTS COMPTABLES	25'000.00		17'000.00		27'000.00	
780.331.00	Amortissement ordinaire-patrimoine admin.	25'000.00		17'000.00		27'000.00	
<b>789</b>	<b>LUTTE CONTRE LA POLLUTION</b>					<b>7'769.80</b>	
789.31	BIENS ET SERVICES					7'769.80	
789.314.00	Assainissement sites pollués					7'769.80	

Compte	Désignation	Comptes 2011		Budget 2011		Comptes 2010	
		Charges	Revenus	Charges	Revenus	Charges	Revenus
79	AMENAGEMENT	160'776.40	123'722.35	173'000.00	87'000.00	104'980.10	164'383.00
<b>790</b>	<b>AMENAGEMENT DU TERRITOIRE</b>	<b>131'640.40</b>	<b>123'722.35</b>	<b>151'000.00</b>	<b>87'000.00</b>	<b>90'998.10</b>	<b>164'383.00</b>
790.30	CHARGES DE PERSONNEL	8'846.50		11'000.00		9'130.00	
790.300.00	Commissions	8'525.00		10'000.00		8'840.00	
790.303.00	AVS/AI/AC/APG/LAFS	241.30		1'000.00		276.80	
790.305.00	Assurance maladie et accidents	80.20				13.20	
790.31	BIENS ET SERVICES	122'793.90		140'000.00		81'868.10	
790.318.30	Synthèse des préavis pour autoris. constr.	48'697.95		38'000.00		60'771.50	
790.318.50	Etudes	68'144.00		30'000.00		17'223.00	
790.318.51	Mandat d'aménagement (concours)	2'954.95		60'000.00		3'873.60	
790.318.52	Mandat de contrôle du respect des règles énergétiques	2'997.00		12'000.00			
790.43	CONTRIBUTIONS DE TIERS		123'722.35		87'000.00		164'383.00
790.431.00	Autorisation de construire		122'816.00		85'000.00		158'970.00
790.431.20	Emoluments administratifs				2'000.00		
790.436.50	Participations de tiers		906.35				5'413.00
<b>791</b>	<b>PLANS DE DEVELOPPEMENT</b>	<b>29'136.00</b>		<b>22'000.00</b>		<b>13'982.00</b>	
791.31	BIENS ET SERVICES	29'136.00		22'000.00		13'982.00	
791.318.00	Chablais Agglo	29'136.00		22'000.00		13'982.00	



Compte	Désignation	Comptes 2011		Budget 2011		Comptes 2010	
		Charges	Revenus	Charges	Revenus	Charges	Revenus
8	ECONOMIE PUBLIQUE	116'957.65	4'383.45	144'400.00	8'500.00	109'165.50	7'105.55
80	AGRICULTURE	22'458.00	450.00	27'500.00	500.00	12'171.20	405.00
<b>800</b>	<b>AGRICULTURE</b>	<b>22'458.00</b>	<b>450.00</b>	<b>27'500.00</b>	<b>500.00</b>	<b>12'171.20</b>	<b>405.00</b>
800.30	CHARGES DE PERSONNEL	13'483.90		18'000.00		8'094.75	
800.300.00	Commission	715.00		2'000.00		1'000.00	
800.301.00	Inspecteur du bétail			2'000.00			
800.301.10	Recenseur des cultures	2'760.00		3'300.00		2'600.00	
800.301.20	Personnel	7'610.35		8'000.00		3'315.90	
800.303.00	AVS/AI/AC/APG/LAFS	1'188.15		1'400.00		642.70	
800.304.00	Caisse pension et prévoyance	706.05		700.00		290.15	
800.305.00	Assurance maladie et accidents	504.35		600.00		246.00	
800.31	BIENS ET SERVICES	7'199.10		7'500.00		2'356.45	
800.314.00	Entretien des drainages	5'015.50		5'000.00			
800.314.10	Entretien des routes alpestres	1'353.85					
800.318.00	Lutte contre mouches et parasites	829.75		2'500.00		2'356.45	
800.36	SUBVENTIONS ACCORDEES	1'775.00		2'000.00		1'720.00	
800.365.10	Cotisations	1'775.00		2'000.00		1'720.00	
800.46	SUBVENTIONS ACQUISES		450.00		500.00		405.00
800.461.00	Office pour la culture des champs		450.00		500.00		405.00

Compte	Désignation	Comptes 2011		Budget 2011		Comptes 2010	
		Charges	Revenus	Charges	Revenus	Charges	Revenus
81	SYLVICULTURE	45'126.90	1'139.95	62'400.00	6'000.00	50'214.55	4'570.00
<b>810</b>	<b>SYLVICULTURE</b>	<b>45'126.90</b>	<b>1'139.95</b>	<b>62'400.00</b>	<b>6'000.00</b>	<b>50'214.55</b>	<b>4'570.00</b>
810.30	CHARGES DE PERSONNEL	4'987.65		4'400.00		2'284.30	
810.301.00	Personnel	3'900.30		3'500.00		1'798.05	
810.303.00	AVS/AI/AC/APG/LAFS	486.20		400.00		215.15	
810.304.00	Caisse pension et prévoyance	361.85		300.00		157.35	
810.305.00	Assurance maladie et accidents	239.30		200.00		113.75	
810.31	BIENS ET SERVICES	6'632.00		23'000.00		14'423.00	
810.314.00	Forêts et châtaigneraies	3'284.80		15'000.00		7'743.75	
810.314.10	Entretien des rtes forestières	3'347.20		8'000.00		6'679.25	
810.35	PARTICIPATIONS A COLLECT. PUBLIQUES	33'507.25		35'000.00		33'507.25	
810.352.00	Police forestière	33'507.25		35'000.00		33'507.25	
810.43	CONTRIBUTIONS DE TIERS		511.00		5'000.00		4'570.00
810.435.00	Produits des forêts		511.00		5'000.00		4'570.00
810.46	SUBVENTIONS ACQUISES		628.95		1'000.00		
810.461.00	Châtaigneraies		628.95		1'000.00		

Compte	Désignation	Comptes 2011		Budget 2011		Comptes 2010	
		Charges	Revenus	Charges	Revenus	Charges	Revenus
83	TOURISME	28'913.45	2'793.50	30'000.00	2'000.00	28'493.20	2'130.55
<b>830</b>	<b>TOURISME</b>	<b>28'913.45</b>	<b>2'793.50</b>	<b>30'000.00</b>	<b>2'000.00</b>	<b>28'493.20</b>	<b>2'130.55</b>
830.36	SUBVENTIONS ACCORDEES	28'913.45		30'000.00		28'493.20	
830.365.10	Organisme régional du tourisme	28'913.45		30'000.00		28'493.20	
830.40	TAXES DE SEJOUR		2'793.50		2'000.00		2'130.55
830.406.00	Taxes		2'793.50		2'000.00		2'130.55
86	ENERGIE	20'459.30		24'500.00		18'286.55	
<b>869</b>	<b>AUTRES ENERGIES - CITE DE L'ENERGIE</b>	<b>20'459.30</b>		<b>24'500.00</b>		<b>18'286.55</b>	
869.30	CHARGES DE PERSONNEL	4'055.00		7'000.00		5'185.00	
869.300.00	Autorités et commissions	4'055.00		7'000.00		5'185.00	
869.31	BIENS ET SERVICES	9'904.30		11'000.00		13'101.55	
869.318.35	Promotion économie d'énergie	5'404.30		9'000.00		8'601.55	
869.319.00	Cotisations	4'500.00		2'000.00		4'500.00	
869.36	SUBVENTIONS ACCORDEES	6'500.00		6'500.00			
869.365.25	Solarplus	6'500.00		6'500.00			

Compte	Désignation	Comptes 2011		Budget 2011		Comptes 2010	
		Charges	Revenus	Charges	Revenus	Charges	Revenus
9	FINANCES ET IMPOTS	899'261.25	19'837'111.35	756'900.00	18'892'700.00	838'846.85	19'738'088.49
90	IMPOTS	295'495.70	19'084'225.08	237'000.00	18'184'000.00	251'174.40	18'596'383.34
<b>900</b>	<b>IMPOTS PERSONNES PHYSIQUES</b>	<b>285'012.75</b>	<b>15'652'298.38</b>	<b>236'000.00</b>	<b>15'167'000.00</b>	<b>248'570.60</b>	<b>14'836'672.64</b>
900.33	PERTES CREANCES FISCALES	158'479.25		133'000.00		132'906.65	
900.330.00	Remises d'impôts	13'632.65		13'000.00		17'506.00	
900.330.10	Pertes fiscales Revenu+Fortune	144'846.60		120'000.00		115'400.65	
900.34	PARTS ET CONTRIB. SANS AFFECTATION	126'533.50		103'000.00		115'663.95	
900.341.00	Impôts s/immeubles bâtis (188 LF 2%)	107'823.50		82'000.00		95'723.95	
900.341.10	Part du Canton à l'impôt des chiens	18'710.00		21'000.00		19'940.00	
900.40	IMPOTS		15'652'298.38		15'167'000.00		14'836'672.64
900.400.00	Revenu des personnes physiques		12'321'004.30		12'200'000.00		12'002'872.25
900.400.10	Fortune des personnes physiques		1'221'819.95		1'040'000.00		1'134'940.15
900.400.30	Impôt prélevé à la source		449'012.63		555'000.00		611'919.14
900.400.40	Impôt personnel		43'620.40		42'000.00		41'924.85
900.402.00	Impôt foncier		649'995.95		660'000.00		637'900.10
900.402.10	Impôt s/immeuble bâtis (188 LF 2%)		60'426.75		45'000.00		47'874.55
900.403.00	Impôt sur les gains immobiliers		335'983.80		160'000.00		120'059.90
900.403.10	Impôt sur le capital et gains de loteries		400'080.10		375'000.00		160'724.90
900.405.00	Impôt sur successions et donations		109'934.50		20'000.00		13'534.15
900.406.00	Impôt sur les chiens		60'420.00		65'000.00		64'363.65
900.407.00	Amendes fiscales				5'000.00		559.00

Compte	Désignation	Comptes 2011		Budget 2011		Comptes 2010	
		Charges	Revenus	Charges	Revenus	Charges	Revenus
<b>901</b>	<b>IMPOTS PERSONNES MORALES</b>	<b>10'482.95</b>	<b>3'431'926.70</b>	<b>1'000.00</b>	<b>3'017'000.00</b>	<b>2'603.80</b>	<b>3'759'710.70</b>
901.33	PERTES CREANCES FISCALES	10'482.95		1'000.00		2'603.80	
901.330.00	Remises d'impôts			500.00			
901.330.10	Pertes sur impôts	10'482.95		500.00		2'603.80	
901.40	IMPOTS		3'431'926.70		3'017'000.00		3'759'710.70
901.401.00	Impôt sur le bénéfice		1'268'230.95		1'150'000.00		1'288'892.35
901.401.10	Impôt sur le capital		1'234'673.45		900'000.00		1'410'193.10
901.401.20	Impôt minimum		103'639.40		145'000.00		137'660.55
901.402.00	Impôt foncier		825'382.90		821'000.00		922'964.70
901.407.00	Amendes fiscales				1'000.00		

Compte	Désignation	Comptes 2011		Budget 2011		Comptes 2010	
		Charges	Revenus	Charges	Revenus	Charges	Revenus
92	PEREQUATION FINANCIERE	130'480.85		131'000.00		130'480.85	
<b>920</b>	<b>PEREQUATION FINANCIERE</b>	<b>130'480.85</b>		<b>131'000.00</b>		<b>130'480.85</b>	
920.34	PARTS ET CONTRIB. SANS AFFECTATION	130'480.85		131'000.00		130'480.85	
920.341.00	Aliment. fds péréquation financières	130'480.85		131'000.00		130'480.85	
93	QUOTES-PARTS AUX RECETTES		327'673.00		319'300.00		622'031.60
930	PARTS DES CNES AUX RECETTES DE LA CONFEDERATION		2'152.75		1'300.00		
930.44	PARTS COMMUNALES A DES RECETTES FEDERALES		2'152.75		1'300.00		
930.440.00	Parts à des recettes fédérales "Taxes Co2"		2'152.75		1'300.00		
932	PARTS DES COMMUNES AUX REGALES & PATENTES		325'520.25		318'000.00		622'031.60
932.41	PARTS DES COMMUNES AUX REGALES & PATENTES		316'979.40		310'000.00		612'286.50
932.411.10	Redevance SEBV		316'979.40		310'000.00		612'286.50
932.44	PARTS DES COMMUNES AUX REGALES & PATENTES		8'540.85		8'000.00		9'745.10
932.441.00	Parts aux patentes des appareils/automates		4'775.00		4'500.00		5'180.00
932.441.10	Parts aux patentes des établissements publics		3'765.85		3'500.00		4'565.10

Compte	Désignation	Comptes 2011		Budget 2011		Comptes 2010	
		Charges	Revenus	Charges	Revenus	Charges	Revenus
94	GERANCE DE LA FORTUNE ET DES DETTES	473'284.70	425'213.27	388'900.00	389'400.00	457'191.60	519'673.55
<b>940</b>	<b>INTERETS</b>	<b>464'888.75</b>	<b>396'224.72</b>	<b>373'000.00</b>	<b>360'400.00</b>	<b>447'868.55</b>	<b>490'435.00</b>
940.32	INTERETS PASSIFS	464'888.75		373'000.00		447'868.55	
940.322.00	Intérêts dette à moyen et long terme	286'938.75		313'000.00		333'859.10	
940.329.0	Intérêts rémunérateurs	177'950.00		60'000.00		114'009.45	
940.42	REVENUS DE BIENS		373'824.72		324'400.00		459'735.00
940.420.00	Intérêts des c/c		19'935.53		10'000.00		13'441.65
940.421.0	Intérêts sur créances		249'083.84		224'000.00		316'898.85
940.422.00	Intérêts, dividendes sur placements		5'664.60				35'334.55
940.424.10	Rachat d'ADB impôts pers. physiques		5'445.85				365.05
940.426.00	Revenu des participations permanentes		36'294.90		33'000.00		36'294.90
940.426.10	Dividendes et intérêts SEBV		57'400.00		57'400.00		57'400.00
940.49	IMPUTATIONS INTERNES		22'400.00		36'000.00		30'700.00
940.491.00	Intérêts imputés		22'400.00		36'000.00		30'700.00

Compte	Désignation	Comptes 2011		Budget 2011		Comptes 2010	
		Charges	Revenus	Charges	Revenus	Charges	Revenus
<b>942</b>	<b>IMMEUBLES DU PATRIMOINE FINANCIER</b>	<b>8'395.95</b>	<b>28'988.55</b>	<b>15'900.00</b>	<b>29'000.00</b>	<b>9'323.05</b>	<b>29'238.55</b>
942.30	CHARGES DE PERSONNEL	182.45		6'000.00		2'521.70	
942.300.00	Commission			2'700.00			
942.301.00	Personnel technique/maintenance	142.70		2'500.00		1'984.85	
942.303.00	AVS/AI/AC/APG/LAFS	17.80		300.00		237.55	
942.304.00	Caisse pension et prévoyance	13.20		300.00		173.70	
942.305.00	Assurance maladie et accidents	8.75		200.00		125.60	
942.31	BIENS ET SERVICES	8'213.50		9'900.00		6'801.35	
942.312.0	Chauffage/électricité/eau	1'811.85		2'000.00		2'503.35	
942.314.0	Maintenance & rénovation d'immeubles	4'056.05		5'500.00		1'988.35	
942.318.61	Assurances Incendie+Bâtiments	2'345.60		2'400.00		2'309.65	
942.42	REVENUS DE BIENS		28'988.55		29'000.00		29'238.55
942.423.00	Loyers		28'988.55		29'000.00		29'238.55



Compte	Désignation	Comptes 2011		Budget 2011		Comptes 2010	
		Charges	Revenus	Charges	Revenus	Charges	Revenus
0	ADMINISTRATION GENERALE	2'087'853.67	85'350.85	2'377'300.00	68'500.00	2'078'068.86	120'429.45
01	LEGISLATIF ET EXECUTIF	273'277.10	15'908.10	272'000.00	13'000.00	261'614.10	300.00
011	LEGISLATIF	20'656.45		36'500.00		15'904.20	
012	EXECUTIF	252'620.65	15'908.10	235'500.00	13'000.00	245'709.90	300.00
02	ADMINISTRATION GENERALE	1'661'564.07	58'442.75	1'905'500.00	45'500.00	1'656'823.61	99'329.45
020	ADMINISTRATION DES FINANCES ET CONTRIBUTIONS	344'536.91	19'890.00	350'000.00	15'000.00	265'423.91	17'730.00
021	ADMINISTRATION DE DISTRICT	41'745.40		50'500.00		38'385.40	
029	ADMINISTRATION GENERALE ET DIVERS	1'275'281.76	38'552.75	1'505'000.00	30'500.00	1'353'014.30	81'599.45
09	BATIMENTS ADMINISTRATIFS	153'012.50	11'000.00	199'800.00	10'000.00	159'631.15	20'800.00
090	BATIMENTS ADMINISTRATIFS	153'012.50	11'000.00	199'800.00	10'000.00	159'631.15	20'800.00
1	SECURITE PUBLIQUE	1'669'018.00	477'027.25	1'547'800.00	393'500.00	1'529'282.30	445'000.70
10	PROTECTION JURIDIQUE	438'984.60	160'951.35	436'200.00	165'500.00	372'370.25	176'453.40
100	CADASTRE, POIDS ET MESURES	208'987.80	49'772.15	188'000.00	46'000.00	149'989.25	54'033.55
101	JUSTICE DIVERS + DROIT DE CITE	1'155.00	9'100.00	3'000.00	10'500.00	2'475.00	21'600.00
102	OFFICE DE LA POPULATION	228'841.80	102'079.20	245'200.00	109'000.00	219'906.00	100'819.85
11	POLICE	675'986.10	5'214.85	653'500.00	5'000.00	664'382.10	5'530.00
113	SERVICE DE POLICE	675'986.10	5'214.85	653'500.00	5'000.00	664'382.10	5'530.00
12	JUSTICE	179'354.35	30'352.65	155'800.00	32'000.00	138'897.50	38'930.00
120	AUTORITES JUDICIAIRES	27'403.70	4'000.00	31'000.00	4'000.00	26'709.40	8'000.00
122	CHAMBRE TUTELAIRE ET PUPILLAIRE	151'950.65	26'352.65	124'800.00	28'000.00	112'188.10	30'930.00
14	POLICE DU FEU	178'052.50	141'860.40	156'200.00	131'000.00	160'348.20	115'477.30
140	POLICE DU FEU	178'052.50	141'860.40	156'200.00	131'000.00	160'348.20	115'477.30
16	PROT DE LA POPULATION ET DES BIENS CULTURELS	196'640.45	138'648.00	146'100.00	60'000.00	193'284.25	108'610.00
160	PROTECTION CIVILE	192'818.85	138'648.00	142'100.00	60'000.00	190'644.25	108'610.00
161	PROTECTION DE LA POPULATION	3'821.60		4'000.00		2'640.00	
2	ENSEIGNEMENT ET FORMATION	11'889'279.65	6'383'396.55	11'669'600.00	6'213'000.00	11'504'287.55	6'183'049.30
20	ECOLE ENFANTINE	116'202.95	13'646.80	139'200.00	17'900.00	109'240.25	14'734.85
200	ECOLE ENFANTINE	116'202.95	13'646.80	139'200.00	17'900.00	109'240.25	14'734.85
21	ECOLE PUBLIQUE OBLIGATOIRE	11'079'894.80	6'329'853.15	10'868'800.00	6'158'100.00	10'771'808.50	6'126'189.00
210	ECOLE PRIMAIRE	6'544'350.70	3'195'353.85	6'574'200.00	3'324'600.00	6'685'858.60	3'303'323.75
211	CYCLE D'ORIENTATION	4'512'495.05	3'134'499.30	4'264'600.00	2'833'000.00	4'066'127.60	2'822'442.15
215	ACTIVITES CREATRICES MANUELLES ET TEXTILES	23'049.05		30'000.00	500.00	19'822.30	423.10
22	ECOLEES SPECIALISEES	76'164.05		80'000.00		84'764.70	
220	ECOLEES SPECIALISEES	76'164.05		80'000.00		84'764.70	
23	FORMATION PROFESSIONNELLE	240'140.00	6'355.00	165'400.00	4'000.00	179'561.05	4'061.25

Compte	Désignation	Comptes 2011		Budget 2011		Comptes 2010	
		Charges	Revenus	Charges	Revenus	Charges	Revenus
239	FORMATION PROFESSIONNELLE	240'140.00	6'355.00	165'400.00	4'000.00	179'561.05	4'061.25
29	AUTRES TACHES D'ENSEIGNEMENT	376'877.85	33'541.60	416'200.00	33'000.00	358'913.05	38'064.20
290	ADMINISTRATION	366'114.15	33'541.60	404'600.00	33'000.00	349'275.05	38'064.20
291	ORIENTATION PROFESSIONNELLE	10'763.70		11'600.00		9'638.00	
3	CULTURE, LOISIRS ET CULTURE	1'764'498.75	133'074.90	1'799'100.00	125'900.00	1'674'078.75	141'594.15
30	ENCOURAGEMENT A LA CULTURE	467'246.80	33'568.50	482'500.00	31'500.00	423'229.65	31'725.10
300	BIBLIOTHEQUE	232'755.35	11'302.30	233'500.00	9'500.00	211'176.70	10'638.35
301	MUSEES	14'568.00		14'600.00		14'254.00	
303	SOCIETES LOCALES	53'118.95		58'700.00		59'331.40	
304	ECOLE DE SOLFEGE	19'702.70	2'400.00	20'100.00	2'000.00	18'155.70	3'300.00
309	AUTRES TACHES CULTURELLES	147'101.80	19'866.20	155'600.00	20'000.00	120'311.85	17'786.75
32	MEDIAS	63'355.35		68'000.00		86'427.40	
320	MEDIAS	63'355.35		68'000.00		86'427.40	
33	PARCS PUBLICS ET CHEMINS PEDESTRES	105'083.40		110'600.00		89'004.30	
330	PARCS PUBLICS ET CHEMINS PEDESTRES	105'083.40		110'600.00		89'004.30	
34	SPORTS	190'037.45	25'852.15	197'600.00	25'400.00	229'722.50	26'048.85
340	SPORTS	121'513.90	2'400.00	126'000.00	2'400.00	153'571.35	2'400.00
341	PISCINE	68'523.55	23'452.15	71'600.00	23'000.00	76'151.15	23'648.85
35	AUTRES LOISIRS	415'330.95	38'003.70	387'100.00	38'000.00	317'301.30	33'583.90
350	PLACES DE JEUX ET DE SKATE	14'335.25		23'300.00		16'602.35	
351	LOISIRS	400'995.70	38'003.70	363'800.00	38'000.00	300'698.95	33'583.90
39	EGLISES	523'444.80	35'650.55	553'300.00	31'000.00	528'393.60	50'236.30
390	EGLISE CATHOLIQUE ROMAINE	428'354.80	35'650.55	470'300.00	31'000.00	447'489.60	50'236.30
391	EGLISE REFORMEE EVANGELIQUE	95'090.00		83'000.00		80'904.00	
4	SANTE	517'744.65		579'000.00		462'424.30	
44	CENTRE MEDICO-SOCIAL REGIONAL	278'538.10		323'000.00		223'856.75	
440	CENTRE MEDICO-SOCIAL REGIONAL	278'538.10		323'000.00		223'856.75	
45	PROPHYLAXIE, LUTTE CONTRE LES MALADIES	3'049.40		4'000.00		13'016.35	
459	LUTTE CONTRE LES MALADIES	3'049.40		4'000.00		13'016.35	
46	SERVICE MEDICAL DES ECOLES	228'522.10		240'000.00		218'460.20	
460	PROPHYLAXIE DENTAIRE	228'522.10		240'000.00		218'460.20	
47	CONTROLE DES DENREES ALIMENTAIRES	7'635.05		12'000.00		7'091.00	
470	CONTROLE DES DENREES ALIMENTAIRES	7'635.05		12'000.00		7'091.00	
5	PREVOYANCE SOCIALE	3'397'082.20	750'536.15	3'291'250.00	603'100.00	2'497'806.95	710'583.78
50	AVS ET AI	17'307.90	16'891.20	21'050.00	16'600.00	18'625.65	16'929.20

Compte	Désignation	Comptes 2011		Budget 2011		Comptes 2010	
		Charges	Revenus	Charges	Revenus	Charges	Revenus
500	AGENCE AVS	17'307.90	16'891.20	21'050.00	16'600.00	18'625.65	16'929.20
53	AUTRES ASSURANCES SOCIALES	382'834.25		421'000.00		358'782.45	
530	PRESTATIONS COMPLEMENTAIRES A L'AVS ET L'AI	382'834.25		421'000.00		358'782.45	
54	PROTECTION DE LA JEUNESSE	1'516'862.05	413'559.45	1'612'700.00	381'500.00	920'690.80	458'609.63
540	PROTECTION DE LA JEUNESSE	38'157.45		39'500.00		33'162.55	
541	GARDERIES D'ENFANTS, CRECHES	1'478'704.60	413'559.45	1'573'200.00	381'500.00	887'528.25	458'609.63
55	INSTITUTIONS HANDICAPES / SOCIALES	653'939.90		608'000.00		578'920.60	
550	INSTITUTIONS HANDICAPES / SOCIALES	653'939.90		608'000.00		578'920.60	
57	ETABLISSEMENT MEDICO-SOCIAL (EMS)	16'425.30		50'000.00			
570	ETABLISSEMENT MEDICO-SOCIAL (EMS)	16'425.30		50'000.00			
58	ASSISTANCE	809'712.80	320'085.50	578'500.00	205'000.00	620'787.45	235'044.95
580	AIDE SOCIALE INDIVIDUELLE	690'442.65	315'485.50	463'000.00	203'000.00	503'610.30	234'444.95
582	FONDS CANTONAL POUR L'EMPLOI	97'661.85		94'000.00		96'283.10	
589	AUTRES TACHES D'ASSISTANCE - INTEGRATION	21'608.30	4'600.00	21'500.00	2'000.00	20'894.05	600.00
6	TRAFIC	3'133'634.45	94'650.75	2'954'900.00	33'300.00	2'493'398.55	37'787.75
61	ROUTES CANTONALES	705'964.70		591'500.00		363'235.70	
610	ROUTES CANTONALES	705'964.70		591'500.00		363'235.70	
62	ROUTES COMMUNALES	2'213'025.35	65'770.75	2'122'900.00	8'300.00	1'944'070.10	25'173.25
620	ROUTES COMMUNALES	1'892'421.70	63'164.25	1'742'000.00	8'300.00	1'615'832.55	19'675.10
622	EQUIPEMENTS, DEPOTS ET ATELIERS	320'603.65	2'606.50	380'900.00		328'237.55	5'498.15
65	TRAFIC REGIONAL	175'920.40		195'500.00		171'536.75	794.50
650	TRAFIC REGIONAL	175'920.40		195'500.00		171'536.75	794.50
69	AUTRES TACHES RELATIVES AU TRAFIC	38'724.00	28'880.00	45'000.00	25'000.00	14'556.00	11'820.00
690	AUTRES TACHES RELATIVES AU TRAFIC	38'724.00	28'880.00	45'000.00	25'000.00	14'556.00	11'820.00
7	PROTECTION & AMENAGEMENT DE L'ENVIRONNEMENT	2'988'503.55	1'712'952.70	2'891'700.00	1'586'000.00	2'570'626.93	1'479'795.55
70	APPROVISION. ET ALIMENT. EN EAU POTABLE	657'943.05	657'943.05	588'500.00	588'500.00	576'813.00	576'813.00
700	APPROVISION. ET ALIMENT. EN EAU POTABLE	565'565.20	657'943.05	507'900.00	588'500.00	498'648.15	576'813.00
701	STATIONS DE POMPAGE	92'377.85		80'600.00		78'164.85	
71	ASSAINISSEMENT ET TRAITEMENT DES EAUX USEES	681'063.40	681'063.40	819'000.00	819'000.00	635'416.30	635'416.30
710	EAUX USEES	206'765.25	680'933.85	198'100.00	819'000.00	142'027.85	632'913.70
711	STATIONS D'EPURATION DES EAUX USEES	474'298.15	129.55	620'900.00		493'388.45	2'502.60
72	TRAITEMENT DES DECHETS	991'435.75	44'060.00	944'900.00	33'500.00	928'322.08	42'448.20
720	TRAITEMENT DES DECHETS	991'435.75	44'060.00	944'900.00	33'500.00	928'322.08	42'448.20
74	CIMETIERE	59'695.85	1'500.00	50'000.00		61'005.70	3'700.00
740	CIMETIERES	59'695.85	1'500.00	50'000.00		61'005.70	3'700.00

Compte	Désignation	Comptes 2011		Budget 2011		Comptes 2010	
		Charges	Revenus	Charges	Revenus	Charges	Revenus
75	CORRECTION DES EAUX	389'741.60	204'663.90	238'500.00	58'000.00	207'629.35	57'035.05
750	CORRECTION DES EAUX	389'741.60	204'663.90	238'500.00	58'000.00	207'629.35	57'035.05
76	PROT CONTRE LES AVALANCHES ET EBOULEMENTS			40'000.00		4'754.65	
760	PROT CONTRE LES AVALANCHES ET EBOULEMENTS			40'000.00		4'754.65	
78	PROTECTION DE L'ENVIRONNEMENT	47'847.50		37'800.00		51'705.75	
780	TOILETTES PUBLIQUES	47'847.50		37'800.00		43'935.95	
789	LUTTE CONTRE LA POLLUTION					7'769.80	
79	AMENAGEMENT	160'776.40	123'722.35	173'000.00	87'000.00	104'980.10	164'383.00
790	AMENAGEMENT DU TERRITOIRE	131'640.40	123'722.35	151'000.00	87'000.00	90'998.10	164'383.00
791	PLANS DE DEVELOPPEMENT	29'136.00		22'000.00		13'982.00	
8	ECONOMIE PUBLIQUE	116'957.65	4'383.45	144'400.00	8'500.00	109'165.50	7'105.55
80	AGRICULTURE	22'458.00	450.00	27'500.00	500.00	12'171.20	405.00
800	AGRICULTURE	22'458.00	450.00	27'500.00	500.00	12'171.20	405.00
81	SYLVICULTURE	45'126.90	1'139.95	62'400.00	6'000.00	50'214.55	4'570.00
810	SYLVICULTURE	45'126.90	1'139.95	62'400.00	6'000.00	50'214.55	4'570.00
83	TOURISME	28'913.45	2'793.50	30'000.00	2'000.00	28'493.20	2'130.55
830	TOURISME	28'913.45	2'793.50	30'000.00	2'000.00	28'493.20	2'130.55
86	ENERGIE	20'459.30		24'500.00		18'286.55	
869	AUTRES ENERGIES - CITE DE L'ENERGIE	20'459.30		24'500.00		18'286.55	
9	FINANCES ET IMPOTS	899'261.25	19'837'111.35	756'900.00	18'892'700.00	838'846.85	19'738'088.49
90	IMPOTS	295'495.70	19'084'225.08	237'000.00	18'184'000.00	251'174.40	18'596'383.34
900	IMPOTS PERSONNES PHYSIQUES	285'012.75	15'652'298.38	236'000.00	15'167'000.00	248'570.60	14'836'672.64
901	IMPOTS PERSONNES MORALES	10'482.95	3'431'926.70	1'000.00	3'017'000.00	2'603.80	3'759'710.70
92	PEREQUATION FINANCIERE	130'480.85		131'000.00		130'480.85	
920	PEREQUATION FINANCIERE	130'480.85		131'000.00		130'480.85	
93	QUOTES-PARTS AUX RECETTES		327'673.00		319'300.00		622'031.60
930	PARTS DES CNES AUX RECETTES DE LA CONFEDERATION		2'152.75		1'300.00		
932	PARTS DES COMMUNES AUX REGALES & PATENTES		325'520.25		318'000.00		622'031.60
94	GERANCE DE LA FORTUNE ET DES DETTES	473'284.70	425'213.27	388'900.00	389'400.00	457'191.60	519'673.55
940	INTERETS	464'888.75	396'224.72	373'000.00	360'400.00	447'868.55	490'435.00
942	IMMEUBLES DU PATRIMOINE FINANCIER	8'395.95	28'988.55	15'900.00	29'000.00	9'323.05	29'238.55

Compte	Désignation	Comptes 2011		Budget 2011		Comptes 2010	
		Charges	Revenus	Charges	Revenus	Charges	Revenus
0	ADMINISTRATION GENERALE	2'087'853.67	85'350.85	2'377'300.00	68'500.00	2'078'068.86	120'429.45
1	SECURITE PUBLIQUE	1'669'018.00	477'027.25	1'547'800.00	393'500.00	1'529'282.30	445'000.70
2	ENSEIGNEMENT ET FORMATION	11'889'279.65	6'383'396.55	11'669'600.00	6'213'000.00	11'504'287.55	6'183'049.30
3	CULTURE, LOISIRS ET CULTE	1'764'498.75	133'074.90	1'799'100.00	125'900.00	1'674'078.75	141'594.15
4	SANTE	517'744.65		579'000.00		462'424.30	
5	PREVOYANCE SOCIALE	3'397'082.20	750'536.15	3'291'250.00	603'100.00	2'497'806.95	710'583.78
6	TRAFIC	3'133'634.45	94'650.75	2'954'900.00	33'300.00	2'493'398.55	37'787.75
7	PROTECTION & AMENAGEMENT DE L'ENVIRONNEMENT	2'988'503.55	1'712'952.70	2'891'700.00	1'586'000.00	2'570'626.93	1'479'795.55
8	ECONOMIE PUBLIQUE	116'957.65	4'383.45	144'400.00	8'500.00	109'165.50	7'105.55
9	FINANCES ET IMPOTS	899'261.25	19'837'111.35	756'900.00	18'892'700.00	838'846.85	19'738'088.49
	<b>TOTALISATION</b>	<b>28'463'833.82</b>	<b>29'478'483.95</b>	<b>28'011'950.00</b>	<b>27'924'500.00</b>	<b>25'757'986.54</b>	<b>28'863'434.72</b>
	<b>Résultat</b>	<b>1'014'650.13</b>			<b>87'450.00</b>	<b>3'105'448.18</b>	
	Amortissements patrimoine administratif	3'235'615.25		3'082'000.00		2'112'166.60	
	Amortissements complémentaires			50'000.00		76'228.45	
	<b>Marge d'autofinancement brute</b>	<b>4'250'265.38</b>		<b>3'044'550.00</b>		<b>5'293'843.23</b>	
	Prélèvement sur fonds de réserve eaux usées					-76'228.45	
	Amortissements patrimoine financier			-50'000.00			
				-			
	<b>Marge d'autofinancement de l'exercice</b>	<b>4'250'265.38</b>		<b>2'994'550.00</b>		<b>5'217'614.78</b>	



# COMMUNE DE COLLOMBEY-MURAZ



## COMPTES D'INVESTISSEMENT 2011

Compte	Désignation	Comptes 2011		Budget 2011		Comptes 2010	
		Charges	Revenus	Charges	Revenus	Charges	Revenus
0	ADMINISTRATION GENERALE	194'447.80	610.00	380'000.00		140'000.00	8'000.00
09	BATIMENTS ADMINISTRATIFS	194'447.80	610.00	380'000.00		140'000.00	8'000.00
<b>090</b>	<b>BATIMENTS ADMINISTRATIFS</b>	<b>194'447.80</b>	<b>610.00</b>	<b>380'000.00</b>		<b>140'000.00</b>	<b>8'000.00</b>
090.50	INVESTISSEMENTS PROPRES	194'447.80		380'000.00		140'000.00	
090.503.00	Réfection Maison de Commune	194'447.80		380'000.00		140'000.00	
090.66	SUBVENTIONS ACQUISES		610.00				8'000.00
090.661.60	Assainissements énergétiques		610.00				8'000.00



Compte	Désignation	Comptes 2011		Budget 2011		Comptes 2010	
		Charges	Revenus	Charges	Revenus	Charges	Revenus
1	SECURITE PUBLIQUE	131'461.90	33'500.00	60'000.00	6'000.00	30'254.35	
11	POLICE	28'704.25					
<b>113</b>	<b>SERVICE DE POLICE</b>	<b>28'704.25</b>					
113.50	INVESTISSEMENTS PROPRES	28'704.25					
113.506.26	Installation de vidéosurveillance	28'704.25					
14	POLICE DU FEU	102'757.65	33'500.00	60'000.00	6'000.00	30'254.35	
<b>140</b>	<b>POLICE DU FEU</b>	<b>102'757.65</b>	<b>33'500.00</b>	<b>60'000.00</b>	<b>6'000.00</b>	<b>30'254.35</b>	
140.50	INVESTISSEMENTS PROPRES	102'757.65		60'000.00		30'254.35	
140.503.37	Local du Feu	67'335.35				19'007.00	
140.506.25	Installation bornes hydrantes	35'422.30		60'000.00			
140.506.30	Service du feu - Véhicule					11'247.35	
140.66	SUBVENTIONS ACQUISES		33'500.00		6'000.00		
140.661.10	Service du feu - investis.		33'500.00		6'000.00		

Compte	Désignation	Comptes 2011		Budget 2011		Comptes 2010	
		Charges	Revenus	Charges	Revenus	Charges	Revenus
2	ENSEIGNEMENT ET FORMATION	1'462'190.00	147'500.00	815'000.00		731'734.55	68'500.00
21	ECOLE PUBLIQUE OBLIGATOIRE	1'462'190.00	147'500.00	815'000.00		731'734.55	68'500.00
<b>210</b>	<b>ECOLE PRIMAIRE</b>	<b>454'416.55</b>	<b>147'500.00</b>	<b>15'000.00</b>		<b>616'236.70</b>	<b>68'500.00</b>
210.50	INVESTISSEMENTS PROPRES	454'416.55		15'000.00		616'236.70	
210.503.10	Ecole de Muraz	13'610.00		15'000.00		88'193.80	
210.503.15	Nouvelle école de Muraz	340'251.90				206'415.20	
210.503.40	Centre scolaire du Corbier	38'921.85				321'627.70	
210.503.59	Rénovation piscine	61'632.80					
210.66	SUBVENTIONS ACQUISES		147'500.00				68'500.00
210.661.10	Ecole de Muraz		142'500.00				22'000.00
210.661.42	Corbier, stores et divers		5'000.00				46'500.00
<b>211</b>	<b>CYCLE D'ORIENTATION</b>	<b>1'007'773.45</b>		<b>800'000.00</b>		<b>115'497.85</b>	
211.50	INVESTISSEMENTS PROPRES	1'007'773.45		800'000.00		115'497.85	
211.503.20	Nouvelles classes et mobilier	1'007'773.45		800'000.00		115'497.85	

Compte	Désignation	Comptes 2011		Budget 2011		Comptes 2010	
		Charges	Revenus	Charges	Revenus	Charges	Revenus
3	CULTURE, LOISIRS ET CULTE	95'742.10		110'000.00			
35	AUTRES LOISIRS	95'742.10		110'000.00			
<b>351</b>	<b>LOISIRS</b>	<b>95'742.10</b>		<b>110'000.00</b>			
351.50	INVESTISSEMENTS PROPRES	95'742.10		110'000.00			
351.501.20	Place de jeux et rencontres	95'742.10		110'000.00			

Compte	Désignation	Comptes 2011		Budget 2011		Comptes 2010	
		Charges	Revenus	Charges	Revenus	Charges	Revenus
5	PREVOYANCE SOCIALE	6'798'163.40		6'800'000.00		621'000.95	
54	PROTECTION DE LA JEUNESSE	6'346'918.10		6'800'000.00		621'000.95	
<b>541</b>	<b>GARDERIES D'ENFANTS, CRECHES</b>	<b>6'346'918.10</b>		<b>6'800'000.00</b>		<b>621'000.95</b>	
541.50	INVESTISSEMENTS PROPRES	6'346'918.10		6'800'000.00		621'000.95	
541.503.00	UAPE - locaux	6'346'918.10		6'800'000.00		621'000.95	
57	ETABLISSEMENT MEDICO-SOCIAL (EMS)	451'245.30					
<b>570</b>	<b>ETABLISSEMENT MEDICO-SOCIAL (EMS)</b>	<b>451'245.30</b>					
570.50	INVESTISSEMENTS PROPRES	451'245.30					
570.503.16	EMS Muraz	451'245.30					

Compte	Désignation	Comptes 2011		Budget 2011		Comptes 2010	
		Charges	Revenus	Charges	Revenus	Charges	Revenus
6	TRAFIC	2'831'380.05		1'760'000.00		842'479.45	
61	ROUTES CANTONALES	387'038.15		310'000.00		75'913.65	
<b>610</b>	<b>ROUTES CANTONALES</b>	<b>387'038.15</b>		<b>310'000.00</b>		<b>75'913.65</b>	
610.56	DEPENSES D'INVEST. POUR SUBV. ACCORDEES	387'038.15		310'000.00		75'913.65	
610.561.00	Construction des routes classées	387'038.15		310'000.00		75'913.65	
62	ROUTES COMMUNALES	2'444'341.90		1'450'000.00		766'565.80	
<b>620</b>	<b>ROUTES COMMUNALES</b>	<b>2'444'341.90</b>		<b>1'450'000.00</b>		<b>766'565.80</b>	
620.50	INVESTISSEMENTS PROPRES	2'444'341.90		1'450'000.00		766'565.80	
620.501.00	Aménagement de rues et places	896'334.95		790'000.00		84'438.45	
620.501.01	Agrand./élargis. rte du Bras-Neuf	1'026'634.25				35'541.45	
620.501.04	Rue de la Raffinerie	351'259.10		480'000.00		380'271.10	
620.501.06	Achat de routes					266'314.80	
620.506.65	Rénovation éclairage public	170'113.60		180'000.00			

Compte	Désignation	Comptes 2011		Budget 2011		Comptes 2010	
		Charges	Revenus	Charges	Revenus	Charges	Revenus
7	PROTECTION & AMENAGEMENT DE L'ENVIRONNEMENT	1'466'632.25	932'788.25	1'635'000.00	535'000.00	2'514'948.40	1'390'372.65
70	APPROVISION. ET ALIMENT. EN EAU POTABLE	496'788.75	216'760.85	760'000.00	120'000.00	604'003.65	179'486.50
<b>700</b>	<b>APPROV. ET ALIMENTATION EN EAU POTABLE</b>	<b>496'788.75</b>	<b>216'760.85</b>	<b>760'000.00</b>	<b>120'000.00</b>	<b>604'003.65</b>	<b>179'486.50</b>
700.50	INVESTISSEMENTS PROPRES	496'788.75		760'000.00		604'003.65	
700.501.00	Canalisations réseau sources	403'567.60		610'000.00		523'680.95	
700.501.21	Réservoir du Noiret	56'098.90		150'000.00		80'322.70	
700.501.22	Canalisations réseau nappe (CLG)	37'122.25					
700.61	CONTRIBUTIONS DE TIERS		154'660.85		120'000.00		130'305.65
700.610.00	Taxes de raccordement		154'660.85		120'000.00		130'305.65
700.66	SUBVENTIONS ACQUISES		62'100.00				49'180.85
700.661.00	Amélioration du réseau		62'100.00				49'180.85

Compte	Désignation	Comptes 2011		Budget 2011		Comptes 2010	
		Charges	Revenus	Charges	Revenus	Charges	Revenus
71	ASSAINISSEMENT ET TRAITEMENT DES EAUX USEES	328'986.85	328'985.85	825'000.00	390'000.00	340'026.60	263'798.15
<b>710</b>	<b>EAUX USEES</b>	<b>253'082.30</b>	<b>316'985.85</b>	<b>300'000.00</b>	<b>220'000.00</b>	<b>306'716.20</b>	<b>263'798.15</b>
710.50	INVESTISSEMENTS PROPRES	253'082.30		300'000.00		306'716.20	
710.501.00	Canalisations	253'082.30		300'000.00		306'716.20	
710.61	CONTRIBUTIONS DE TIERS		220'653.75		220'000.00		263'798.15
710.610.00	Taxes de raccordement		347'889.75		220'000.00		263'798.15
710.610.10	Exced. Taxes raccord. (reporté au bilan)		-127'236.00				
710.63	PARTICIPATION DE TIERS		4'332.10				
710.631.00	Participation pour travaux		4'332.10				
710.66	SUBVENTIONS ACQUISES		92'000.00				
710.661.00	Extension du réseau		92'000.00				
<b>711</b>	<b>STATIONS D'EPURATION DES EAUX USEES</b>	<b>75'904.55</b>	<b>12'000.00</b>	<b>525'000.00</b>	<b>170'000.00</b>	<b>33'310.40</b>	
711.50	INVESTISSEMENTS PROPRES	75'904.55		525'000.00		33'310.40	
711.506.71	Assainis. Electricité/commandes STEP CLG	-287.15				33'310.40	
711.506.72	Nouvelles Installations STEP CLG	76'191.70		525'000.00			
711.66	SUBVENTIONS ACQUISES		12'000.00		170'000.00		
711.661.72	Nouvelles Installations et agrandissements		12'000.00		170'000.00		

Compte	Désignation	Comptes 2011		Budget 2011		Comptes 2010	
		Charges	Revenus	Charges	Revenus	Charges	Revenus
75	CORRECTION DES EAUX	640'856.65	387'041.55	50'000.00	25'000.00	1'570'918.15	947'088.00
<b>750</b>	<b>CORRECTION DES EAUX</b>	<b>640'856.65</b>	<b>387'041.55</b>	<b>50'000.00</b>	<b>25'000.00</b>	<b>1'570'918.15</b>	<b>947'088.00</b>
750.50	INVESTISSEMENTS PROPRES	640'856.65		50'000.00		1'570'918.15	
750.501.00	Torrents	640'856.65		50'000.00		713'546.75	
750.501.10	Canal Stockalper					696'000.00	
750.509.00	Plan général d'évacuation des eaux (PGEE)					90'107.70	
750.509.30	Carte des dangers eau					71'263.70	
750.66	SUBVENTIONS ACQUISES		387'041.55		25'000.00		947'088.00
750.660.10	PGEE plan général évacuation eaux						68'409.00
750.661.00	Torrents		375'330.85		25'000.00		461'079.00
750.661.10	Canal Stockalper		11'710.70				417'600.00



Compte	Désignation	Comptes 2011		Budget 2011		Comptes 2010	
		Charges	Revenus	Charges	Revenus	Charges	Revenus
0	ADMINISTRATION GENERALE	194'447.80	610.00	380'000.00		140'000.00	8'000.00
09	BATIMENTS ADMINISTRATIFS	194'447.80	610.00	380'000.00		140'000.00	8'000.00
090	BATIMENTS ADMINISTRATIFS	194'447.80	610.00	380'000.00		140'000.00	8'000.00
1	SECURITE PUBLIQUE	131'461.90	33'500.00	60'000.00	6'000.00	30'254.35	
11	POLICE	28'704.25					
113	SERVICE DE POLICE	28'704.25					
14	POLICE DU FEU	102'757.65	33'500.00	60'000.00	6'000.00	30'254.35	
140	POLICE DU FEU	102'757.65	33'500.00	60'000.00	6'000.00	30'254.35	
2	ENSEIGNEMENT ET FORMATION	1'462'190.00	147'500.00	815'000.00		731'734.55	68'500.00
21	ECOLE PUBLIQUE OBLIGATOIRE	1'462'190.00	147'500.00	815'000.00		731'734.55	68'500.00
210	ECOLE PRIMAIRE	454'416.55	147'500.00	15'000.00		616'236.70	68'500.00
211	CYCLE D'ORIENTATION	1'007'773.45		800'000.00		115'497.85	
3	CULTURE, LOISIRS ET CULTE	95'742.10		110'000.00			
35	AUTRES LOISIRS	95'742.10		110'000.00			
351	LOISIRS	95'742.10		110'000.00			
5	PREVOYANCE SOCIALE	6'798'163.40		6'800'000.00		621'000.95	
54	PROTECTION DE LA JEUNESSE	6'346'918.10		6'800'000.00		621'000.95	
541	GARDERIES D'ENFANTS, CRECHES	6'346'918.10		6'800'000.00		621'000.95	
57	ETABLISSEMENT MEDICO-SOCIAL (EMS)	451'245.30					
570	ETABLISSEMENT MEDICO-SOCIAL (EMS)	451'245.30					
6	TRAFIC	2'831'380.05		1'760'000.00		842'479.45	
61	ROUTES CANTONALES	387'038.15		310'000.00		75'913.65	
610	ROUTES CANTONALES	387'038.15		310'000.00		75'913.65	
62	ROUTES COMMUNALES	2'444'341.90		1'450'000.00		766'565.80	
620	ROUTES COMMUNALES	2'444'341.90		1'450'000.00		766'565.80	
7	PROTECTION & AMENAGEMENT DE L'ENVIRONNEMENT	1'466'632.25	932'788.25	1'635'000.00	535'000.00	2'514'948.40	1'390'372.65
70	APPROVISION. ET ALIMENT. EN EAU POTABLE	496'788.75	216'760.85	760'000.00	120'000.00	604'003.65	179'486.50
700	APPROVISION. ET ALIMENT. EN EAU POTABLE	496'788.75	216'760.85	760'000.00	120'000.00	604'003.65	179'486.50
71	ASSAINISSEMENT ET TRAITEMENT DES EAUX USEES	328'986.85	328'985.85	825'000.00	390'000.00	340'026.60	263'798.15
710	EAUX USEES	253'082.30	316'985.85	300'000.00	220'000.00	306'716.20	263'798.15
711	STATIONS D'EPURATION DES EAUX USEES	75'904.55	12'000.00	525'000.00	170'000.00	33'310.40	
75	CORRECTION DES EAUX	640'856.65	387'041.55	50'000.00	25'000.00	1'570'918.15	947'088.00
750	CORRECTION DES EAUX	640'856.65	387'041.55	50'000.00	25'000.00	1'570'918.15	947'088.00

Compte	Désignation	Comptes 2011		Budget 2011		Comptes 2010	
		Charges	Revenus	Charges	Revenus	Charges	Revenus
0	ADMINISTRATION GENERALE	194'447.80	610.00	380'000.00		140'000.00	8'000.00
1	SECURITE PUBLIQUE	131'461.90	33'500.00	60'000.00	6'000.00	30'254.35	
2	ENSEIGNEMENT ET FORMATION	1'462'190.00	147'500.00	815'000.00		731'734.55	68'500.00
3	CULTURE, LOISIRS ET CULTE	95'742.10		110'000.00			
5	PREVOYANCE SOCIALE	6'798'163.40		6'800'000.00		621'000.95	
6	TRAFIC	2'831'380.05		1'760'000.00		842'479.45	
7	PROTECTION & AMENAGEMENT DE L'ENVIRONNEMENT	1'466'632.25	932'788.25	1'635'000.00	535'000.00	2'514'948.40	1'390'372.65
	<b>TOTALISATION</b>	<b>12'980'017.50</b>	<b>1'114'398.25</b>	<b>11'560'000.00</b>	<b>541'000.00</b>	<b>4'880'417.70</b>	<b>1'466'872.65</b>
	<b>Investissements nets</b>		<b>11'865'619.25</b>		<b>11'019'000.00</b>		<b>3'413'545.05</b>
	+ Taxes de raccordements eau potable		154'660.85		120'000.00		130'305.65
	+ Taxes de raccordements eaux usées		347'889.75		220'000.00		263'798.15
	./. Excédent de taxes reportées au bilan		-127'236.00				
	+ Participations de tiers		4'332.10				
	+ Subventions		734'751.55		201'000.00		1'072'768.85
	<b>Investissements bruts</b>	<b>0.00</b>	<b>12'980'017.50</b>	<b>0.00</b>	<b>11'560'000.00</b>	<b>0.00</b>	<b>4'880'417.70</b>
	<b>Marge d'autofinancement de l'exercice</b>	<b>4'250'265.38</b>		<b>2'994'550.00</b>		<b>5'217'614.78</b>	
	<b>Investissements nets</b>		<b>11'865'619.25</b>		<b>11'019'000.00</b>		<b>3'413'545.05</b>
	<b>Insuffisance de financement (excédent si positif)</b>		<b>-7'615'353.87</b>		<b>-8'024'450.00</b>		<b>1'804'069.73</b>

# COMMUNE DE COLLOMBEY-MURAZ



BILAN AU  
31.12.2011

Compte	Désignation	Bilan au 01.01.2011	Mouvement Débit	Mouvement Crédit	Bilan au 31.12.2011
<b>1</b>	<b>* A C T I F</b>				
<b>1.10</b>	<b>** PATRIMOINE FINANCIER</b>	<b>21'182'982.06</b>	<b>116'815'796.77</b>	<b>120'071'421.22</b>	<b>17'927'357.61</b>
<b>1.100</b>	<b>*** DISPONIBILITES</b>	<b>7'419'113.69</b>	<b>77'352'451.44</b>	<b>79'910'196.62</b>	<b>4'861'368.51</b>
1.100.00	Caisse	9'758.10	118'171.40	119'938.90	7'990.60
1.100.01	Caisse Piscine	150.00	8'161.80	8'161.80	150.00
1.100.02	Caisse Office de la population	722.00	163'725.00	163'690.00	757.00
1.100.03	Caisse Bibliothèque	283.90	1'390.60	1'262.50	412.00
1.101.00	Chèques postaux	1'873'165.45	6'836'215.03	7'497'423.26	1'211'957.22
1.102.00	Banque Cantonale du Valais c/c	4'412'897.95	31'108'771.96	34'520'958.36	1'000'711.55
1.102.10	Union de Banques Suisses c/c	130'936.53	2'764'613.90	2'863'224.95	32'325.48
1.102.20	Banque Raiffeisen c/c	991'199.76	9'663'028.60	8'047'163.70	2'607'064.66
1.102.30	Compte de virement		26'513'926.15	26'513'926.15	
1.102.32	Compte de virt (Off Pop)		174'447.00	174'447.00	
<b>1.110</b>	<b>*** AVOIRS</b>	<b>8'685'593.69</b>	<b>38'065'353.20</b>	<b>37'363'237.49</b>	<b>9'387'709.40</b>
1.111.00	C/C Paroisse Collombey (avance s/fds réserve)	6'601.60		6'601.60	
1.112.00	Contribuables	-7'740'765.21	18'590'840.75	19'321'826.34	-8'471'750.80
1.112.10	Provision d'impôts	14'912'600.00	16'383'700.00	14'912'600.00	16'383'700.00
1.113.00	Débiteurs	1'396'097.50	2'951'924.75	2'983'013.45	1'365'008.80
1.113.01	Impôt préalable TVA - Eau (fonctionnement)		28'516.55	28'516.55	
1.113.02	Impôt préalable TVA - Epuration (fonction.)		27'855.15	27'855.15	
1.113.03	Impôt préalable TVA - Eau (investissement)		43'186.00	43'186.00	
1.113.04	Impôt préalable TVA - Epuration (investis.)		26'294.70	26'294.70	
1.119.00	Fonds des garanties de reboisement	106'890.00			106'890.00
1.119.40	Prêt Fournil de la Fontaine	400.00	5'000.00	5'400.00	
1.119.52	Boissons Carnotzet et Salles	3'769.80	8'035.30	7'943.70	3'861.40
<b>1.120</b>	<b>*** PLACEMENTS</b>	<b>3'446'040.80</b>	<b>5'664.60</b>	<b>1'008'555.60</b>	<b>2'443'149.80</b>
1.120.10	Compte postal E-Deposito 92-875901-6	1'007'475.80	5'664.60	1'001'975.60	11'164.80
1.121.10	Part sociale Banque Raiffeisen du Haut-Léman	200.00			200.00
1.122.00	Prêt Tennis Club (2009-2028)	95'000.00		5'000.00	90'000.00
1.123.10	Terrains réalisables	422'699.00			422'699.00
1.123.20	Terrain La Barne	600'000.00			600'000.00
1.123.30	Terrain Vignasse	1'319'086.00			1'319'086.00
1.125.14	Stock matériel de construction (TV recyclé)	1'580.00		1'580.00	
<b>1.130</b>	<b>*** ACTIFS TRANSITOIRES</b>	<b>1'632'233.88</b>	<b>1'392'327.53</b>	<b>1'789'431.51</b>	<b>1'235'129.90</b>
1.138.00	Compte de liaison entre 2 périodes	1'582'369.03	1'329'783.90	1'718'769.03	1'193'383.90
1.138.10	Impôt anticipé à récupérer	49'864.85	62'543.63	70'662.48	41'746.00
<b>1.14</b>	<b>** PATRIMOINE ADMINISTRATIF</b>	<b>18'305'771.00</b>	<b>13'750'018.50</b>	<b>5'120'013.50</b>	<b>26'935'776.00</b>
<b>1.140</b>	<b>*** INVESTISSEMENTS</b>	<b>17'075'004.00</b>	<b>13'750'017.50</b>	<b>5'120'013.50</b>	<b>25'705'008.00</b>
1.140.00	Immeubles non bâtis	3'400'000.00			3'400'000.00
1.141.00	Réseau d'eau potable	1'780'000.00	440'689.85	365'689.85	1'855'000.00
1.141.05	Réseau d'eau potable - Les Neyres	220'000.00		20'000.00	200'000.00
1.141.06	Réservoir du Noiret	80'000.00	56'098.90	1'098.90	135'000.00
1.141.10	Routes communales (yc réseau EC)		976'334.95	326'334.95	650'000.00
1.141.20	Ouvrages de correction des eaux		1'330'856.65	480'856.65	850'000.00
1.141.60	Immeubles bâtis - Sports & Loisirs	930'000.00		185'000.00	745'000.00
1.141.70	Routes cantonales (part à la construction)	1.00	387'038.15	387'038.15	1.00
1.141.71	Route de Collombey-le-Grand	90'000.00	1'026'634.25	116'634.25	1'000'000.00
1.141.74	Rue de la Raffinerie	300'000.00	351'259.10	101'259.10	550'000.00
1.141.76	Route commerciale Nord	200'000.00		50'000.00	150'000.00
1.141.80	Réseau d'égouts	1.00	253'082.30	253'082.30	1.00
1.141.81	Step CLG Assainissement installations		75'904.55	75'903.55	1.00
1.143.10	Bâtiments d'écoles	4'685'000.00	1'060'305.30	680'304.30	5'065'001.00
1.143.15	Nouvelle école de Muraz+EMS	200'000.00	791'497.20	106'497.20	885'000.00
1.143.20	Immeubles bâtis - Commune & Culte	200'000.00	261'783.15	96'783.15	365'000.00
1.143.30	Immeubles bâtis - Ecoles	3'220'000.00	61'632.80	331'631.80	2'950'001.00
1.143.40	Immeubles bâtis - Struct.jeunesses & Sports	670'000.00	6'346'918.10	616'918.10	6'400'000.00
1.146.00	Mobilier	1.00			1.00
1.146.20	Equipement mécanique	1.00			1.00
1.146.30	Investissements divers	1'100'000.00	329'982.25	924'981.25	505'001.00

Compte	Désignation	Bilan au 01.01.2011	Mouvement Débit	Mouvement Crédit	Bilan au 31.12.2011
<b>1.150</b>	<b>*** PRETS ET PARTICIPATIONS PERMANENTES</b>	<b>1'230'767.00</b>		<b>1.00</b>	<b>1'230'768.00</b>
1.152.00	Satom - 244 actions de Fr. 100.- nominal	1.00			1.00
1.152.10	SEBV - 820 actions de Fr. 1'000.- nominal	820'000.00			820'000.00
1.152.20	SEBV - 328 actions de Fr. 1'000.- nominal en copropriété	1.00			1.00
1.155.10	Holdigaz - 12429 actions de Fr. 10.- nominal	135'750.00			135'750.00
1.155.100	Coopérative Solarplus - 1 part sociale fr Fr. 1'000.00		1.00		1.00
1.155.20	Chalet-Neuf/Bellevue SA - 25 actions de Fr. 300.- nominal	1.00			1.00
1.155.30	Tunnel du Gd-St-Bernard - 10 actions de Fr. 500.- nominal	1.00			1.00
1.155.40	Patinoire Monthey - 1 part de membre de Fr. 1'000.- nominal	1.00			1.00
1.155.50	Sucrierie de Frauenfeld - 28 actions de Fr. 10.- nominal	1.00			1.00
1.155.60	Forces Motrices VS - 5200 actions de Fr. 50.- nominal	260'000.00			260'000.00
1.155.71	Trsports publics Chablais - 721 actions de Fr. 10.- nominal	1.00			1.00
1.155.72	Capital de dotation Home Collombey-Muraz	10'000.00			10'000.00
1.155.80	CCF SA - 35 actions de Fr. 200.- nominal	1.00			1.00
1.155.90	Radio Chablais - 20 parts de soutien de Fr. 250.- nominal	1.00			1.00
1.155.91	Radio Chablais SA - 3 actions de Fr. 100.- nominal	1.00			1.00
1.155.92	Chablais Tourisme - 6 actions de Fr. 250.- nominal Sté dév.	1.00			1.00
1.155.93	Chablais Tourisme - 16 actions de Fr. 250.- nominal Commune	1.00			1.00
1.155.94	Communes Suisses - 1 bon de particip. de Fr. 5'000.- nominal	5'000.00			5'000.00
1.155.95	Cellviosa - 5 actions de Fr. 1'000.- nominal	1.00			1.00
1.155.96	Assoc. des Amis de Torgon - 400 actions de Fr. 50.- nominal	1.00			1.00
1.155.97	CRTO Centre Régional Travail & Orient - 1 pa.soc Fr. 1'000.-	1.00			1.00
1.155.98	Valais Incoming - 1 action de Fr. 1'000.- nominal	1.00			1.00
1.155.99	Cie Navigation sur Léman - 20 actions de Fr. 100.- nominal	1.00			1.00
<b>1.18</b>	<b>** AVANCES AUX FINANCEMENTS SPECIAUX</b>	<b>156'205.60</b>		<b>44'509.50</b>	<b>111'696.10</b>
1.181.10	Eaux usées, solde fonctionnement	156'205.60		44'509.50	111'696.10
<b>1.999.99</b>	<b>* TOTAL DE L'ACTIF</b>	<b>39'644'958.66</b>	<b>130'565'815.27</b>	<b>125'235'944.22</b>	<b>44'974'829.71</b>

Compte	Désignation	Bilan au 01.01.2011	Mouvement Débit	Mouvement Crédit	Bilan au 31.12.2011
<b>2</b>	<b>* P A S S I F</b>				
<b>2.20</b>	<b>** ENGAGEMENTS COURANTS</b>	<b>-17'682'549.88</b>	<b>41'387'498.46</b>	<b>45'515'584.78</b>	<b>-21'810'636.20</b>
<b>2.200</b>	<b>*** ENGAGEMENTS COURANTS</b>	<b>-2'813'754.68</b>	<b>35'745'234.76</b>	<b>36'677'110.13</b>	<b>-3'745'630.05</b>
2.200.01	Impôt TVA - Eau (fonctionnement)		15'742.41	15'742.41	
2.200.02	Impôt TVA - Epuration (fonctionnement)		44'722.05	44'722.05	
2.200.03	Impôt TVA - Eau (investissement)		7'964.75	7'964.75	
2.200.04	Impôt TVA - Epuration (investissement)		54'534.50	54'534.50	
2.200.10	Créanciers collectifs	-2'818'062.68	31'820'577.05	32'756'306.72	-3'753'792.35
2.200.20	Décomptes TVA	46'150.40	170'473.05	157'077.80	59'545.65
2.200.30	Salaires à payer	-37'117.35	3'618'085.30	3'625'376.25	-44'408.30
2.200.31	Avances+Retenues div. s/salaires		6'650.60	8'800.60	-2'150.00
2.201.00	Dépôts Clés (Anc. BCVs E 0246.07.20)	-4'725.05	250.00	350.00	-4'825.05
2.206.00	Bourgeoisie de Collombey-Muraz c/c		6'235.05	6'235.05	
<b>2.22</b>	<b>*** DETTES A MOYEN ET LONG TERME</b>	<b>-12'061'500.00</b>	<b>2'834'900.00</b>	<b>5'000'000.00</b>	<b>-14'226'600.00</b>
<b>2.221</b>	<b>**** EMPRUNTS BANCAIRES</b>	<b>-10'920'300.00</b>	<b>2'644'200.00</b>	<b>5'000'000.00</b>	<b>-13'276'100.00</b>
2.221.10	BCV - Corbier 05-15	-2'000'000.00			-2'000'000.00
2.221.11	UBS - Corbier 05-15	-2'500'000.00			-2'500'000.00
2.221.15	UBS - Corbier & Travaux divers 08-11	-2'500'000.00	2'500'000.00		
2.221.16	UBS - Terrain Vignasse 08-17	-1'183'000.00	39'000.00		-1'144'000.00
2.221.30	PostFinance - Uape-Crèche-Vestiaires 11-19			2'500'000.00	-2'500'000.00
2.221.31	PostFinance - Uape-Crèche-Vestiaires 11-21			2'500'000.00	-2'500'000.00
2.221.95	UBS - Salle de gym Perraires 03-12	-2'737'300.00	105'200.00		-2'632'100.00
<b>2.229</b>	<b>EMPRUNTS A TAUX PREFERENTIELS (LIM)</b>	<b>-1'141'200.00</b>	<b>190'700.00</b>		<b>-950'500.00</b>
2.229.60	Crédit LIM / Canton - Neyres 97-12	-9'000.00	4'500.00		-4'500.00
2.229.80	Crédit LIM / Canton - Terrains 96-11	-39'000.00	22'000.00		-17'000.00
2.229.90	Crédit LIM / Confédération - Terrains 96-11	-21'200.00	21'200.00		
2.229.91	Crédit LIM / Canton -Couvert manifest. 99-14	-36'000.00	9'000.00		-27'000.00
2.229.92	Crédit LIM / Conféd.-Couvert manifest. 99-14	-36'000.00	9'000.00		-27'000.00
2.229.93	Crédit LIM / Conféd. - Salle de gym 03-18	-1'000'000.00	125'000.00		-875'000.00
<b>2.24</b>	<b>*** PROVISION</b>	<b>-300'000.00</b>	<b>300'000.00</b>	<b>300'000.00</b>	<b>-300'000.00</b>
2.240.00	Provision pour pertes sur contribuables	-300'000.00	300'000.00	300'000.00	-300'000.00
<b>2.25</b>	<b>*** PASSIFS TRANSITOIRES</b>	<b>-2'507'295.20</b>	<b>2'507'363.70</b>	<b>3'538'474.65</b>	<b>-3'538'406.15</b>
2.258.00	Compte de liaison entre 2 périodes	-2'495'475.20	2'475'335.70	3'506'896.65	-3'527'036.15
2.258.20	Cautions "Ecoles"	-10'620.00	10'620.00	10'770.00	-10'770.00
2.258.30	Cautions "Locations"	-1'200.00	21'408.00	20'808.00	-600.00
<b>2.28</b>	<b>** ENGAG. ENVERS DES FINANCEMENTS SPECIAUX</b>	<b>-2'615'603.85</b>	<b>63'901.40</b>	<b>251'036.00</b>	<b>-2'802'738.45</b>
2.280.00	Abris PC, Contributions	-2'334'918.40		123'800.00	-2'458'718.40
2.281.00	Eau potable, solde fonctionnement	-203'446.85	63'901.40		-139'545.45
2.281.30	Eaux usées, contributions (excédents)	-77'238.60		127'236.00	-204'474.60
<b>2.29</b>	<b>** FORTUNE NETTE</b>	<b>-19'346'804.93</b>	<b>15'378'912.42</b>	<b>16'393'562.55</b>	<b>-20'361'455.06</b>
2.290.00	Solde au 31 décembre	-15'933'259.88		3'413'545.05	-19'346'804.93
2.290.10	Résultat de l'exercice	-3'413'545.05	15'378'912.42	12'980'017.50	-1'014'650.13
<b>2.999.99</b>	<b>* TOTAL DU PASSIF</b>	<b>-39'644'958.66</b>	<b>56'830'312.28</b>	<b>62'160'183.33</b>	<b>-44'974'829.71</b>

## RAPPORT DE L'ORGANE DE REVISION A L'ASSEMBLEE PRIMAIRE DE LA COMMUNE DE COLLOMBEY-MURAZ

---

En notre qualité de réviseur, nous avons vérifié, conformément aux articles 83 ss de la Loi sur les communes du Canton du Valais, la comptabilité et le compte de l'exercice arrêté au 31 décembre 2011.

La responsabilité de l'établissement du compte incombe au Conseil municipal. Notre mission consiste

- à vérifier et à émettre une appréciation sur le compte (bilan, compte administratif, engagements conditionnels hors bilan ainsi que les amortissements)
- à vérifier l'évaluation des participations et des autres éléments de la fortune financière et leur rendement
- à émettre une appréciation sur l'endettement de la Commune et sa capacité de faire face à ses engagements.

Nous attestons que nous remplissons les exigences légales de qualification et d'indépendance.

Notre révision a été effectuée selon les normes de la profession en Suisse. Ces normes requièrent de planifier et de réaliser la vérification de manière telle que des anomalies significatives dans les comptes puissent être constatées avec une assurance raisonnable.

Nous avons révisé les postes des comptes et les indications fournies par ceux-ci en procédant à des analyses et à des examens par sondage. Nous estimons que notre révision constitue une base suffisante pour former notre opinion.

Selon notre appréciation la comptabilité, le compte ainsi que l'évaluation des participations sont conformes à la loi et aux règlements.

Nous recommandons d'approuver le compte qui vous est soumis, présentant un excédent de recettes de **Fr. 1'014'650.13** et une fortune nette au 31 décembre 2011 de **Fr. 20'361'455.06**.

En complément, nous précisons que :

- l'entretien final avec le Conseil municipal a eu lieu
- l'endettement net de la Commune est faible et que par rapport à l'exercice précédent, il a légèrement augmenté
- selon notre appréciation la Commune est en mesure de faire face à ses engagements.

Sion, le 4 mai 2012


NOFIVAL SA



Lionel Coutaz

Réviseur agréé

Réviseur responsable



Julien Monod

Expert réviseur agréé





# COMMUNE DE COLLOMBEY-MURAZ



## ANNEXES ET DIVERS 31.12.2011

**Cautionnements et engagements**

**Etat des emprunts au 31.12.11**

**Valeur en taxes cadastrales**      **des terrains réalisables**  
**des immeubles non-bâti**  
**des immeubles bâtis**

**Fonds gérés**

**Statistique de l'évolution de la population**

**Effectifs scolaires 2011/2012**

**Composition des commissions communales 2011**



COMMUNE DE COLLOMBEY-MURAZ

CAUTIONNEMENTS ET ENGAGEMENTS AU 31.12.2011

<u>En faveur de</u>	<u>montant</u>	<u>Début</u>	<u>Fin</u>
➤ Triage forestier du Haut-Lac, Conseil Municipal du 22.09.2009	<b>64'548.00</b>	16.03.10	16.03.18
➤ Bourgeoisie de Collombey-Muraz (Triage du Haut-Lac), Conseil Municipal du 13.01.2003	<b>300'000.00</b>	07.04.03	31.05.14
➤ Canal 9, Conseil Municipal du 29 mars 2004	<b>45'000.00</b>	29.10.04	29.10.14
➤ Paroisse protestante de Monthey, Conseil Municipal du 20.04.1998	<b>64'500.00</b>	12.11.99	12.11.14
➤ Association du Réseau de Parents d'Accueil à la Journée du Chablais Conseil Municipal du 21.10.2002	<b>60'000.00</b>	04.11.04	indéterminé
➤ Fondation Home de Collombey-Muraz, selon l'art. 16, la commune fondatrice s'engage à couvrir le déficit éventuel d'exploitation Cette garantie couvre également le paiement du loyer. Selon courrier du 27.10.08 du Chef de l'administration cantonales des finances.		30.06.06	indéterminé



**COMMUNE DE COLLOMBEY-MURAZ \* \* \* ETAT DES EMPRUNTS AU 31 décembre 2011**

Etablissement	Affectation (initiale)	N° compte	Taux %	Durée		Emprunt initial	Solde au 31.12.2010	Amortiss. obligatoire	Amortissements 2011	Amortissements cumulés et remboursements	Solde au 31.12.2011
				Début	Echéance						
UBS	Corbier et Travaux divers	2.221.15	2.870	31.03.2008	31.03.2011	2'500'000.00	2'500'000.00	NON	<b>2'500'000.00</b>	2'500'000.00	-
UBS	Salle de gym Perraires	2.221.95	3.200	01.03.2003	03.12.2012	3'500'000.00	2'737'300.00	OUI	<b>105'200.00</b>	867'900.00	<b>2'632'100.00</b>
BCV	Corbier	2.221.10	2.785	02.05.2005	01.05.2015	2'000'000.00	2'000'000.00	NON	-	-	<b>2'000'000.00</b>
UBS	Corbier	2.221.11	2.850	01.11.2005	22.05.2015	2'500'000.00	2'500'000.00	NON	-	-	<b>2'500'000.00</b>
UBS	Terrain Vignasse	2.221.16	3.450	03.01.2008	28.12.2017	1'300'000.00	1'183'000.00	OUI	<b>39'000.00</b>	156'000.00	<b>1'144'000.00</b>
Postfinance	Struct. Jeunesse/Vestiares	2.221.30	1.420	01.11.2011	01.11.2019	2'500'000.00	-	OUI	-	-	<b>2'500'000.00</b>
Postfinance	Struct. Jeunesse/Vestiares	2.221.31	1.620	01.11.2011	01.11.2021	2'500'000.00	-	OUI	-	-	<b>2'500'000.00</b>
LIM (Canton)	Terrains	2.229.80	-	31.12.1996	31.12.2011	325'000.00	39'000.00	OUI	<b>22'000.00</b>	308'000.00	<b>17'000.00</b>
LIM (Confédération)	Terrains	2.229.90	-	31.12.1996	31.12.2011	325'000.00	21'200.00	OUI	<b>21'200.00</b>	325'000.00	-
LIM (Canton)	Les Neyres	2.229.60	-	31.01.1997	31.01.2012	63'000.00	9'000.00	OUI	<b>4'500.00</b>	58'500.00	<b>4'500.00</b>
LIM (Canton)	couvert manifestations	2.229.91	-	31.01.1999	31.01.2014	135'000.00	36'000.00	OUI	<b>9'000.00</b>	108'000.00	<b>27'000.00</b>
LIM (Confédération)	couvert manifestations	2.229.92	-	31.01.1999	31.01.2014	135'000.00	36'000.00	OUI	<b>9'000.00</b>	108'000.00	<b>27'000.00</b>
LIM (Confédération)	Salle de gym Perraires	2.229.93	-	31.12.2003	31.12.2018	1'750'000.00	1'000'000.00	OUI	<b>125'000.00</b>	875'000.00	<b>875'000.00</b>
			<b>Taux moyen</b>								
			<b>2.495%</b>			<b>19'533'000.00</b>	<b>12'061'500.00</b>		<b>2'834'900.00</b>	<b>5'306'400.00</b>	<b>14'226'600.00</b>

**COMMUNE DE COLLOMBEY-MURAZ**  
**SITUATION DES TERRAINS REALISABLES**  
**AU 31 DECEMBRE 2011**  
**PATRIMOINE FINANCIER**

Parcelle	Folio	Nom local	Surface	Prix de taxe	Valeur cadastrale
1024	13	Vassereule	950	15.00	Fr. 14'250.00
1394	29	Aux Bays	8734	6.00	Fr. 52'404.00
1694	23	Vers le Stand	2697	5.00	Fr. 10'280.00
1749	24	Carré d'Amont	102	30.00	Fr. 3'060.00
1750	24	Carré d'Amont	52	30.00	Fr. 1'560.00
1754	24	Carré d'Amont	79	30.00	Fr. 2'370.00
2048	28	Saugettes	3920	4.50	Fr. 17'640.00
2050	28	Saugettes	32414	4.50	Fr. 145'863.00
2070	28	Chemenette	12191	6.00	Fr. 73'146.00
2125	29	Aux Bays	17021	6.00	Fr. 102'126.00
<b>Valeur en taxes cadastrales au 31 décembre 2011</b>					<b>Fr. 422'699.00</b>
Valeur en taxes cadastrales au 31 décembre 2010					Fr. 422'699.00
Différences comptabilisées sur l'exercice 2011					Fr. -

**Terrains en attente**

Parcelle	Folio	Nom local	Surface	Prix de taxe	Valeur cadastrale
achat 2006					
1209	5	La Barme	5440	20.00	108'800.00
<b>Valeur au bilan cpte 1.123.20</b>					<b>600'000.00</b>
achat 2007					
1239	16	Vignasse	13345	25.00	333'625.00
<b>Valeur au bilan cpte 1.123.30</b>					<b>1'319'086.00</b>

# COMMUNE DE COLLOMBEY-MURAZ

## SITUATION DES IMMEUBLES NON BATIS

AU 31 DECEMBRE 2011

### PATRIMOINE ADMINISTRATIF

Parcelle	Folio	Valeur cadastrale
14	3	Fr. 10'291.00
47	4	Fr. 1'153.00
48	4	Fr. 3'038.00
245	7	Fr. 1'787.00
275	7	Fr. 5'658.00
278	7	Fr. 155.00
313	8	Fr. 936.00
320	8	Fr. 118'273.00
427	9	Fr. 1'556.00
429	9	Fr. 4'312.00
462	9	Fr. 4'750.00
465	9	Fr. 6'015.00
496	9	Fr. 362.00
552	10	Fr. 2'776.00
579	10	Fr. 1'622.00
601	10	Fr. 2'229.00
612	10	Fr. 354.00
617	10	Fr. 3'845.00
683	7	Fr. 960.00
865	11	Fr. 33'880.00
878	11	Fr. 22'085.00
879	11	Fr. 40'705.00
891	11	Fr. 29'925.00
932	5	Fr. 12'090.00
954	11	Fr. 15'120.00
975	11	Fr. 2'450.00
1092	14	Fr. 679'530.00
1212	15	Fr. 42'665.00
1576	20	Fr. 17'150.00
1585	21	Fr. 11'805.00
1641	22	Fr. 470'020.00
1642	22	Fr. 414'680.00
1650	22	Fr. 67'440.00
1651	22	Fr. 51'700.00
Report		Fr. 2'081'317.00

Parcelle	Folio	Valeur cadastrale
Report		Fr. 2'081'317.00
1652	22	Fr. 148'400.00
1653	22	Fr. 272'840.00
1654	22	Fr. 111'020.00
1682	23	Fr. 140'583.00
1738	24	Fr. 8'700.00
1758	24	Fr. 8'760.00
1799	24	Fr. 33'300.00
1880	24	Fr. 33'050.00
1902	25	Fr. 12'325.00
1945	25	Fr. 4'740.00
2020	27	Fr. 5'800.00
2106	29	Fr. 5'896.00
2113	29	Fr. 14'032.00
2132	29	Fr. 110'265.00
2263	33	Fr. 98'284.00
2265	33	Fr. 4'103.00
2430	36	Fr. 222'620.00
2742	21	Fr. 2'100.00
2778	3	Fr. 17'604.00
2786	32	Fr. 37'224.00
3360	21	Fr. 9'150.00
3518	26	Fr. 46'680.00
3862	7	Fr. 4'230.00
4125	22	Fr. 11'300.00
4200	5	Fr. 8'490.00
4277	6	Fr. 331.00
4434	13	Fr. 5'760.00
4435	13	Fr. 6'516.00
4436	13	Fr. 3'516.00
4437	13	Fr. 1'572.00
4438	13	Fr. 3'468.00
5159	11	Fr. 11'120.00
5845	24	Fr. 2'525.00

**Valeur en taxes cadastrales au 31 décembre 2011** **Fr. 3'487'621.00**

**Valeurs comptables au 31.12.2011** **cpte 1.140.00** **3'400'000.00**

Modifications : 2011

Parcelle	Folio		Valeur cadastrale
860 à 868	11	màj géomètre réunion parcelles Café de l'Etoile	70.00
877-879	11	màj géomètre réunion parcelles Maison de la Cour	-105.00
1585	21	màj géomètre en Reutet C	-420.00
1641	22	màj géomètre tennis Perraires	-11'820.00
1642	22	màj géomètre tennis Perraires	35'400.00
4434 à 4438	13	terrain l'Epine	20'832.00
			43'957.00

**Ne sont pas listées:**

toutes les parcelles sans taxes cadastrales (chemins, routes, canaux, cours d'eau, etc.)

# COMMUNE DE COLLOMBEY-MURAZ

## SITUATION DES IMMEUBLES BATIS AU 31 DECEMBRE 2011

Parcelle	Folio	Nom local	Bâtiment	Valeur cadastrale
865	11	Quartier du Centre	Immeuble l'Etoile (garage)	Fr. 3'760.00
865	11	Quartier du Centre	Immeuble l'Etoile (grange)	Fr. 132'475.00
865	11	Quartier du Centre	Immeuble l'Etoile (habitation)	Fr. 392'390.00
878	11	Quartier du Centre	Maison de Commune	Fr. 840'180.00
879	11	Quartier du Centre	Maison de la Cour	Fr. 339'327.00
891	11	Quartier du Centre	Immeuble Bellevue	Fr. 500'710.00
932	5	Neyres	Ecole des Neyres	Fr. 203'545.00
1092	14	Corbier	Centre scolaire Corbier	Fr. 7'492'450.00
1092	14	Corbier	Pavillons scolaires Corbier	Fr. 1'007'670.00
1576	20	Vignasse	Le Fournil de la Fontaine	Fr. 51'100.00
1576	20	Vignasse	Station pompage CGD	Fr. 31'310.00
1641	22	Perraires	Courts de tennis	Fr. 730'000.00
1641	22	Perraires	Couvert manifestations	Fr. 358'350.00
1641	22	Perraires	Cycle d'Orientation	Fr. 5'484'540.00
1642	22	Perraires	Centre scolaire Perraires	Fr. 8'057'500.00
1642	22	Perraires	Courts de tennis	taxé sur parcelle 1641
1654	22	Plavaux	Halle sportive	Fr. 262'400.00
1682	23	Vers le Stand	Dépôt travaux publics	Fr. 496'175.00
1799	24	Condémine	WC publics	Fr. 11'000.00
1880	24	Recard	Ecole de Muraz	Fr. 442'130.00
2132	29	Reutet	Step Collombey-le-Grand	Fr. 4'917'660.00
2430	36	Belle Ile	Ancienne école d'Illarsaz	Fr. 308'720.00
2430	36	Belle Ile	Step d'Illarsaz	Fr. 195'000.00
2430	36	Belle Ile	Halle sportive	Fr. 348'000.00
2786	32	Bochets	Couvert du Bochet	Fr. 64'194.00
2786	32	Bochets	Local de réunions	Fr. 244'700.00
4125	22	Plavaux	Halle travaux publics	Fr. 144'640.00
4200	5	Neyres	Abri PC	Fr. 342'145.00
5159	PPE	Quartier de l'Eglise	Ancienne Cure Collombey	Fr. 223'697.00
5845	PPE	Pré des Quilles	La Grange Villageoise	Fr. 404'943.00
<b>Valeur en taxes cadastrales au 31 décembre 2011</b>				<b>Fr. 34'030'711.00</b>

### Modifications :

1641	22	Perraires	court de tennis	Fr. 128'000.00
				Fr. 128'000.00

### Valeurs comptables au 31.12.2011

cppte 1.141.60	Immeubles bâtis - Sports & Loisirs	Fr. 745'000.00
cppte 1.143.10	Bâtiments d'écoles	Fr. 5'065'001.00
cppte 1.143.15	Nouvelle école/EMS de Muraz	Fr. 885'000.00
cppte 1.143.20	Immeubles bâtis - Commune & Culte	Fr. 365'000.00
cppte 1.143.30	Immeubles bâtis - Ecoles (Agrand. salle gym+biblio.)	Fr. 2'950'001.00
cppte 1.143.40	Immeubles bâtis - Structures jeunesse & Sports	Fr. 6'400'000.00
cppte 1.146.30	Investissements divers - Places de jeux/WC publics	Fr. 505'001.00
		<b>Fr. 16'915'003.00</b>

### Valeurs assurance incendies au 31.12.11

Somme d'assurance des bâtiments assurés	<b>Fr. 74'973'000.00</b>
---	--------------------------



## COMMUNE DE COLLOMBEY-MURAZ - FONDS GERES 2011

"OEUVRES SOCIALES" y compris écritures liées au cpte Banque Raiffeisen : No. 1652.56

Solde exercice fin 2010	Fr.	14'927.25
Participations 2011	Fr.	-
Prélèvements 2011	Fr.	-800.00
Intérêts nets 2011	Fr.	37.00
Frais 2011	Fr.	-1.35
<b>Solde exercice fin 2011</b>	<b>Fr.</b>	<b>14'162.90</b>

"FONDS DE RESERVE PAROISSE DE MURAZ" y compris écritures liées au cpte Banque Raiffeisen : No 3254.15

Solde exercice fin 2010	Fr.	40'917.65
Participations 2011	Fr.	8'000.00
Prélèvements 2011	Fr.	-5'997.00
Intérêts nets 2011	Fr.	102.80
Frais 2011	Fr.	-3.70
<b>Solde exercice fin 2011</b>	<b>Fr.</b>	<b>43'019.75</b>

"FDS DE RESERVE PAROISSE DE COLLOMBEY" y compris écritures liées au cpte Bque Raiffeisen : No 3327.51

Solde exercice fin 2010	Fr.	3'747.75
Participations 2011	Fr.	13'702.60
Prélèvements 2011	Fr.	-4'567.55
Intérêts nets 2011	Fr.	11.35
Frais 2011	Fr.	-1.85
<b>Solde exercice fin 2011</b>	<b>Fr.</b>	<b>12'892.30</b>

"SOCIETE DE DEVELOPPEMENT COLLOMBEY-MURAZ" y compris écritures liées au cpte BCVs : No. C 0217.17.22

Solde exercice fin 2010	Fr.	1'911.40
Intérêts 2011	Fr.	6.90
<b>Solde exercice fin 2011</b>	<b>Fr.</b>	<b>1'918.30</b>



COMMUNE DE COLLOMBEY-MURAZ ---- STATISTIQUE DE L'EVOLUTION DE LA POPULATION AU 01 JANVIER

POPULATION																																		
LOCALITE	1960	1970	1971	1972	1973	1974	1975	1976	1977	1978	1979	1980	1981	1982	1983	1984	1985	1986	1987	1988	1989	1990	1991	1992	1993	1994	1995	1996	1997	1998	1999	2000	2001	2002
COLLOMBEY	659	1098	1095	1146	1408	1535	1609	1507	1496	1435	1392	1455	1494	1482	1551	1607	1612	1657	1717	1775	1864	1917	1945	1975	2040	2072	2104	2130	2156	2236	2244	2306	2477	2533
MURAZ	613	764	746	783	815	852	902	838	887	897	930	1005	1040	1069	1120	1142	1202	1261	1319	1419	1539	1652	1721	1766	1799	1840	1855	1833	1854	1960	2033	2061	2110	2141
COLLOMBEY -LE-GRAND	127	147	180	162	171	174	165	172	166	165	156	165	155	190	197	204	230	249	269	318	334	359	371	386	382	373	383	367	379	375	369	380	384	381
ILLARSAZ	224	267	232	236	260	262	259	252	269	279	273	295	281	284	290	288	270	295	288	297	302	301	304	301	304	302	318	354	394	431	445	478	475	512
LES NEYRES	65	70	59	67	66	71	74	77	77	81	66	83	87	94	98	102	108	100	93	102	111	119	128	134	144	171	174	176	187	206	210	223	235	257
<b>TOTAL</b>	<b>1688</b>	<b>2346</b>	<b>2312</b>	<b>2394</b>	<b>2720</b>	<b>2894</b>	<b>3009</b>	<b>2846</b>	<b>2895</b>	<b>2857</b>	<b>2817</b>	<b>3003</b>	<b>3057</b>	<b>3119</b>	<b>3256</b>	<b>3343</b>	<b>3422</b>	<b>3562</b>	<b>3686</b>	<b>3911</b>	<b>4150</b>	<b>4348</b>	<b>4469</b>	<b>4562</b>	<b>4669</b>	<b>4758</b>	<b>4834</b>	<b>4860</b>	<b>4970</b>	<b>5208</b>	<b>5301</b>	<b>5448</b>	<b>5681</b>	<b>5824</b>

MENAGES																																		
COLLOMBEY		296	344			438	471	504	480	475	463	493	511	516	512	535	554	557	582	604	707	741	765	786	800	826	855	872	900	913	889	902	969	975
MURAZ		203	216			245	260	284	276	303	306	325	347	342	351	369	376	396	416	436	567	539	590	641	661	675	700	692	692	734	749	749	771	785
COLLOMBEY -LE-GRAND		44	46			51	54	49	51	49	47	51	53	55	67	70	73	80	97	106	127	129	140	149	156	154	154	148	153	151	150	142	148	149
ILLARSAZ		60	55			70	75	80	82	78	82	91	96	88	89	91	90	85	94	91	118	96	96	99	97	98	106	126	159	171	171	181	181	197
LES NEYRES		17	19			26	28	26	28	28	29	26	34	31	33	34	36	38	40	37	50	50	54	60	63	64	75	76	74	78	76	77	83	87
<b>TOTAL</b>		<b>620</b>	<b>680</b>			<b>830</b>	<b>888</b>	<b>943</b>	<b>917</b>	<b>933</b>	<b>927</b>	<b>986</b>	<b>1041</b>	<b>1032</b>	<b>1052</b>	<b>1099</b>	<b>1129</b>	<b>1156</b>	<b>1229</b>	<b>1274</b>	<b>1569</b>	<b>1555</b>	<b>1645</b>	<b>1735</b>	<b>1777</b>	<b>1817</b>	<b>1890</b>	<b>1914</b>	<b>1978</b>	<b>2047</b>	<b>2035</b>	<b>2051</b>	<b>2152</b>	<b>2193</b>

POPULATION										
LOCALITE	2003	2004	2005	2006	2007	2008	2009	2010	2011	2012
COLLOMBEY	2633	2654	2671	2735	2740	2763	2900	3130	3246	<b>3458</b>
MURAZ	2152	2191	2264	2344	2410	2474	2526	2534	2522	<b>2577</b>
COLLOMBEY -LE-GRAND	393	379	395	402	408	399	407	430	449	<b>475</b>
ILLARSAZ	540	557	576	583	613	612	611	646	683	<b>702</b>
LES NEYRES	277	279	299	313	323	369	358	387	384	<b>387</b>
<b>TOTAL</b>	<b>5995</b>	<b>6060</b>	<b>6205</b>	<b>6377</b>	<b>6494</b>	<b>6617</b>	<b>6802</b>	<b>7127</b>	<b>7284</b>	<b>7599</b>

MENAGES										
COLLOMBEY	1013	1032	1037	1049	1063	1078	1136	1245	1273	1354
MURAZ	786	815	840	850	878	906	930	928	930	963
COLLOMBEY -LE-GRAND	159	150	160	151	154	153	164	184	171	178
ILLARSAZ	200	206	216	212	222	226	233	248	262	275
LES NEYRES	89	91	94	96	101	118	117	123	122	123
<b>TOTAL</b>	<b>2247</b>	<b>2294</b>	<b>2347</b>	<b>2358</b>	<b>2418</b>	<b>2481</b>	<b>2580</b>	<b>2728</b>	<b>2758</b>	<b>2893</b>

MOUVEMENT DE LA POPULATION 2011				REPARTITION			
ARRIVEES		DEPARTS		TOTAL CONF. ETRA.		DIFF. MEN	
				01.01.2011			
Confédérés	409	Confédérés	303	COLLOMBEY	<b>3458</b>	2426	1032
Etrangers	324	Etrangers	172	MURAZ	<b>2577</b>	2152	425
Naissances Confédérés	77	Décès Confédérés	37	COLLOMBEY-GD	<b>475</b>	303	172
Naissances Etrangers	19	Décès Etrangers	2	ILLARSAZ	<b>702</b>	586	116
Total arrivées	<b>829</b>	Total départs	<b>514</b>	LES NEYRES	<b>387</b>	355	32
Population au 01.01.2011				<b>7599</b>			
+ arrivées				829			
./. départs				514			
<b>Situation au 31.12.2011</b>				<b>7599</b>			

COMMUNE DE COLLOMBEY-MURAZ

**Classes d'enseignement primaires & enfantines**  
**Période scolaire 2011 - 2012**

**EFFECTIFS**

Programme	TITULAIRE	Lieu	Garçons	Filles	Total
1	Enfantine 1 SAVIOZ Loïc	Muraz-Grange	10	12	22
2	Enfantine 1 MARIETHOZ Delphine	Muraz-Grange	12	11	23
					<b>45</b>
3	Enfantine 2 CARRAUX Sandra	Muraz-Grange	10	9	19
4	Enfantine 2 CUENNET Réjane/CHATAGNY Maël	Muraz-Grange	9	10	19
					<b>38</b>
5	Enfantine 1 BURRI Karine	Collombey-Cure	12	9	21
6	Enfantine 1 BURRI Karine	Collombey-Cure	9	11	20
7	Enfantine 2 MICHELLOD Corinne/Curchod (je pm)	Collombey-Cure	7	11	18
8	Enfantine 2 SCHUTZ Marie-Christine	Collombey-Corbier	7	11	18
			<b>1re</b>	<b>2e</b>	<b>77</b>
9	Enfantine 1-2 MICHEL Ingrid	Illarsaz	7	5	12
			<b>1e</b>	<b>2e</b>	
10	Enfantine 1-2 MORET Véronique/DELORME Sarah	Les Neyres	2	5	7
11	Primaire 1 TRISCONI Nicole/DE GOL Monique	Muraz	11	12	23
12	Primaire 1 GRANGER Virginie/CHERVAZ Stéphanie	Muraz	10	11	21
13	Primaire 1 COPEX GOLLUT Geneviève	Collombey-Corbier	6	12	18
	BORRAT-BESSON Géraldine/DERIVAZ Cynthia (mercredi et jeudi après-midi, décharge ACM)				
14	Primaire 1 CURCHOD jeudi matin)	Collombey-Corbier	10	10	20
15	Primaire 1 MONNARD Béatrice	Collombey-Corbier	11	8	19
					<b>101</b>
17	Primaire 2 KÜTTEL Carole/Dorsaz Fanny (décharge ACM Rey mercredi matin)	Collombey-Corbier	10	9	19
	Primaire 2 BRESSOUD Ludiwine (décharge ACM Delacoste vendredi matin)	Collombey-Corbier	12	7	19
	Tamang Sushma/Da Silva Lucie (décharge ACM)				
18	Primaire 2 Curchod ve matin)	Collombey-Corbier	10	9	19
19	Primaire 2 RICO Sandra	Muraz	7	8	15
20	Primaire 2 DEGLISE Carole	Muraz	8	7	15
					<b>87</b>
21	Primaire 3 ROUILLER Elisabeth (Décharge ACM Dayer je pm)	Collombey-Perraires	10	12	22
22	Primaire 3 DAYER Huguette/LATTION Danièle	Collombey-Perraires	9	13	22
23	Primaire 3 GOLLUT William	Collombey-Corbier	11	9	20
24	Primaire 3 BUTTET Didier	Collombey-Corbier	10	10	20
25	Primaire 3 RION Marie-José/DELORME Sarah	Collombey-Corbier	10	10	20
					<b>104</b>
26	Primaire 4 CORNUT Céline	Collombey-Perraires	12	12	24
27	Primaire 4 ROSA Marcela	Collombey-Perraires	13	10	23
28	Primaire 4 TERRETTAZ Yvon	Collombey-Corbier	9	13	22
29	Primaire 4 BIANCHI Stéphane	Collombey-Corbier	8	9	17
30	Primaire 4 GOLLUT Emmanuel	Collombey-Corbier	10	13	23
					<b>109</b>
31	Primaire 5 FONTANA Sandro/ Beney Nicole (Décharge ACM Roduit)	Collombey-Perraires	16	7	23
32	Primaire 5 REY Philippe	Collombey-Perraires	15	7	22
33	Primaire 5 ZIMMERMANN Yannick	Collombey-Perraires	10	8	18
	FELLAY Francis (décharge ACM Curchod ve pm + 2 h gym Chatagny)	Collombey-Corbier	9	14	23
34	Primaire 5 GERMANNIER Ludovic	Collombey-Corbier	8	14	22
35	Primaire 5				
					<b>108</b>
36	Primaire 6 DAYER Jean-Pierre	Collombey-Perraires	11	10	21
37	Primaire 6 DE GOL Maurice	Collombey-Perraires	10	10	20
38	Primaire 6 JORIS François	Collombey-Perraires	11	9	20
39	Primaire 6 LANZI David	Collombey-Perraires	11	9	20
40	Primaire 6 CHIOCCOLA Karine/SCHERS Christelle	Collombey-Perraires	11	9	20
					<b>101</b>
<b>TOTAL DES CLASSES ENFANTINES</b>					<b>179</b>
<b>TOTAL DES CLASSES PRIMAIRES</b>					<b>610</b>
<b>TOTAL</b>					<b>789</b>

## Classes, effectifs et titulaires

### Cycle d'orientation 2011-2012

Classes	Effectifs	Titulaire
---------	-----------	-----------

1/1	20	
1/2	19	
1/3	19	
1/4	19	
1/5	16	
1/6	16	
1/7	19	
2/1	20	Morisod
2/2	22	Dos Santos
2/3	22	Monnier
2/4	17	Zwahlen
2/5	22	Iéri
2/6	20	Andenmatten
3/1	19	
3/2	18	
3/3	18	
3/4	21	
3/5	21	
Préapp	11	Dorsaz

359

Degrés	Classes - Groupes	Effectifs	Titulaire
--------	-------------------	-----------	-----------

1CO	Groupe 1	17	Conscience
1CO	Groupe 2	16	Glauser
1CO	Groupe 3	16	Copt
1CO	Groupe 4	15	Chatagny
1CO	Groupe 5	16	Lugon Moulin
1CO	Groupe 6	16	Gay
1CO	Groupe 7	16	Chesaux
1CO	Groupe 8	16	Boillat
2CO	2/1	20	Morisod
2CO	2/2	22	Dos Santos
2CO	2/3	22	Monnier
2CO	2/4	17	Zwahlen
2CO	2/5	22	Iéri
2CO	2/6	20	Andenmatten
3CO	Groupe 1	16	Berisha
3CO	Groupe 2	16	Darbellay
3CO	Groupe 3	17	Maret
3CO	Groupe 4	16	Liaci
3CO	Groupe 5	15	Strahm
3CO	Groupe 6	17	Giletti
	Préapp	11	Dorsaz

359

# COMMUNE DE COLLOMBEY-MURAZ

## COMPOSITION DES COMMISSIONS COMMUNALES POUR LA PERIODE ADMINISTRATIVE 2009-2012

COMMISSION	PRESIDENT (E)	MEMBRES		
Affaires agricoles	Delaloye Daniel	Arlettaz Fabrice Gex-Fabry Alexis Münger Kurt Volery Ludovic	Borgeaud Jacques (représ. bourgeoisie) Gex-Fabry Dominique Turin Simon	Donnet Victor Lattion Pascal Vannay Jérôme
Affaires sociales	Burdet Geneviève	Clerc Isabelle Faustinelli Stéphane Nebel Romaine	Cottet Marie-Claire Grand-Pierre Christine Udressy France	Delaloye Claire Michellod Nathalie Lamon Denis
Aménagement du territoire	Turin Bruno	Borgeaud Jacques Lattion Pascal Schers Nicolas	Gabioud Fasel Nathalie Marcoz Christian Stucky Yvan	Genolet Jean Guy Payot Pierre Henri Nicolérat Yves (A titre consultatif)
Bâtiment, locaux et mobilier (sans mobilier scolaire)	Morisod Daniel	Berthoud Jean Luc Niggeli Cédric Rosser Werner	Darbellay Stéphane Oberson Patrick Vannay Michel	De Gol Patrice Reichenbach Heinrich Daven Vincent (A titre consultatif)
Constructions	Veuthey Jean-Pierre	Gavillet Marianne Rouiller-Monay Samuel Wiese Jérôme	Moerch Philippe Valvona Alain Zürcher Cédric	Oberson Rose Vieux Mikael Nicolérat Yves (A titre consultatif)
Culture, sports, jeunesse	Giroud Martin	Aebi Laurent Cretton Alexandre Mariaux Joël	Andenmatten Sébastien Gavillet Sylvie Turin Vincent	Claret Gérard Kunz Reto
Droit de cité	Turin Bruno	De Gol Maurice Lüthi Jacques Schaffhauser Adeline	Fournier Alain Parvex Christian Vuille Côte	Jorand Patrick Parvex Gérard
Energie	Buttet Yannick	Angst Stéphane Garny Serge Rhyner Roger	Donnet Vincent Morisod David Rinderknecht Pierre	Fontaine Alain Parvex Romain Udressy Abel (A titre consultatif)
Environnement	Morisod Daniel	Beneyton Gilles Knubel Pascal Veuthey Chloé	Cottet Pascal Turin Olivier Vieux Edgar	Delaloye Gilles Vetter Peter
Feu & Protection Civile	Delaloye Daniel	Burdet Olivier Dubosson Jean Michel N'Kosi Guilherme Vallat Patrick	Chervaz Gérard Jomini Pierre-Louis (cdt du feu) Puipe Yves	Corminboeuf Laurent Nicolérat Yves ( Chargé de sécurité) Schönmann Alain Claude
Finances, administration et personnel	Granger Josiane	Bressoud Philippe Lattion Natacha Turin Alexis	Cretton Nathalie Meoli Armando Vieux Mikael	Granger Thierry Schmuck Peter Parvex Gérard (A titre consultatif)
Formation professionnelle	Burdet Geneviève	Borgeaud Monique Gavillet Raoul Vanay Guillaume	Coutaz Bernard Giroud Jean-Michel Vannay Félix Antoine	Cretton Nathalie Sotillo José
Information	Giroud Martin	Berod Liliane Hohenauer Maryline Vouillamoz Denise	Buttet Didier Parvex Ludvine Xu Jenny	Derivaz Vincent Sallin Didier Parvex Gérard (A titre consultatif)
Infrastructures, services publics & urbanisme	Granger Josiane	Corminboeuf Laurent Lattion Pascal Palerma Maurizio	Donnet Stève Moret André-Georges Rouiller-Monay Jean-Pierre	Gay Daniel Morisod Carole Udressy Abel (A titre consultatif)

COMMISSION	PRESIDENT (E)	MEMBRES		
Intégration	Buttet Yannick	Baré Nathalie Delaloye Julie Tazuila Ngamiak	Berisha Skender Diaque Marlène Vieux Sandrine	Clay Robert Norton Anne-Lise
Police et signalisation Tribunal de police	Turin Bruno	Bressoud Eric Delaloye Gilles Nikles Sébastien	Bunjaku Selman Donnet Jean-Marc Rudaz Sarah	Cretton Nathalie Lattion Laurent Udressy Abel (A titre consultatif)
Scolaire	Wüthrich Beat Hans	Aubert Natacha Guldenmann Claude Parvex Corinne <u>A titre consultatif :</u> Fournier Alain (directeur des écoles) Michellod Corinne (représ. enseignants-cl enfantine) Hauswirth Jérôme (représ. Parioisse Catholique)	Crettenand Bénédicte Kunz Mireille Schmid Philippe  Buttet Didier (représ. enseignants-cl. primaire) Diaque Marlène (représ. assoc. parents d'élèves) Bunjaku Selman (représ. des étrangers)	De Gol Marylène Paniz Anne-Sarah  Maret Olivier (représ. enseignants du CO) Croset Corinne (représ. Parioisse Protestante)
Taxes	Lattion Marc	Dubuis Pascal Morisod David Rouiller-Monay Nicolas	Gavillet Léon Paniz Loris Schmid Jean-Claude	Gertsch Jean-Pierre (Préposé aux affaires agricoles) Ramos Vargas Marco Paulo
Voirie, entretien des espaces publics	Delaloye Daniel	Cottet Jean-François Lattion Fabien Turin Pierre-Etienne	Derivaz Fabien Mignot Marius Vannay Damien	Guinnard Michel Rouiller-Monay Jean-Pierre Udressy Abel (A titre consultatif)

#### DELEGATIONS ET REPRESENTATIONS

Paroisse de Collombey	Veuthey Jean-Pierre		
Paroisse de Muraz	Delaloye Daniel		
Délégués à l'association du réseau d'accueil pour les enfants à la journée	<u>Comité</u> : Burdet Geneviève	<u>Délégués à l'assemblée générale :</u> Cotroneo Laura Corvaglia Sylvia	Turin Claude Pittet Pessoa Christelle
Comité du service médico-social	Granger Josiane		
Délégués au service médico-social	Arlettaz Doris Grand-Pierre Christine	Burdet Geneviève	Giroud Jean-Michel
Déléguée au SIPE	Perren-Pinton Catherine		
Délégué à la SATOM	Morisod Daniel		
Délégué à la Sté du Gaz	Buttet Yannick		
Délégué au Vieux Collombey-Muraz	Turin Bruno		
Délégués à la Sté Electrique du Bas-Valais	Buttet Yannick		
Délégué au Triage forestier du Haut-Lac	Delaloye Daniel		
Délégué au Consortage du Canal Stockalper	Morisod Daniel		
Déléguées à l'Hôpital du Chablais	Burdet Geneviève	Granger Josiane	
Délégué aux chemins pédestres	Turin Sébastien		

#### CONSEIL DE FONDATION

Home de Collombey-Muraz	Granger Josiane	Burdet Geneviève Gavillet Laurent Veuthey Jean-Pierre	Delaloye Daniel Gex-Caloz Béatrice Wüthrich Beat	Donnet Vincent Remillieux Vincent
-------------------------	-----------------	---	--	--------------------------------------

#### CONSEIL D'ADMINISTRATION

Radio Chablais SA	Buttet Yannick		
Sté Electrique du Bas-Valais	Granger Josiane		
Transports publics du Chablais SA	Delaloye Daniel		