

COLLOMBEY  
MURAZ

## COMMUNE DE COLLOMBEY-MURAZ

# COMPTES 2021

MESSAGE DU CONSEIL MUNICIPAL	PAGE	3
INDICATEURS FINANCIERS	PAGE	13
TABLEAU DES AMORTISSEMENTS	PAGE	26
CREDITS D'ENGAGEMENTS ET CREDITS COMPLEMENTAIRES	PAGE	29
COMPTES DE FONCTIONNEMENT	PAGE	31
COMPTES D'INVESTISSEMENTS	PAGE	91
BILAN AU 31.12.2021	PAGE	102
RAPPORT SUCCINCT DE L'ORGANE DE REVISION	PAGE	106
CAUTIONNEMENTS ET ENGAGEMENTS	PAGE	109
ETAT DES EMPRUNTS AU 31 DECEMBRE	PAGE	110
VALEURS EN TAXES CADASTRALES	PAGE	111
INVENTAIRE DES FONDS GERES	PAGE	114
STATISTIQUES ET INFORMATIONS DIVERSES	PAGE	115

En application de la loi sur les communes, les présents comptes ont été approuvés par le Conseil Général de Collombey-Muraz, le 13 juin 2022

### COMMUNE DE COLLOMBEY-MURAZ

LE PRESIDENT :

*O. Turin*



LE SECRETAIRE :

*L. Monnet*

Collombey-Muraz, le 14 juin 2022



<b>CHIFFRES CLES</b>	
<b>39,78 millions</b>	Revenus financiers
<b>30,93 millions</b>	Charges financières
<b>8,84 millions</b>	Marge d'autofinancement
<b>3,95 millions</b>	Excédent de revenus
<b>8,36 millions</b>	Investissements nets

**Message du Conseil municipal  
aux membres du Conseil général  
concernant les comptes 2021 de la Commune de Collombey-Muraz**

Monsieur le Président,  
Mesdames, Messieurs les Conseillers généraux,

Conformément aux dispositions de la loi sur les communes et du règlement du Conseil général, nous avons le plaisir de soumettre à votre examen et à votre approbation les comptes 2021 arrêtés par le Conseil municipal.

Ceux-ci font l'objet de commentaires chaque fois qu'il a paru opportun au Conseil municipal d'expliquer particulièrement un résultat ou de mettre en lumière un chiffre.

Plusieurs tableaux comparatifs ou graphiques explicatifs viennent en outre, nous l'espérons, faciliter la lecture des nombreux chiffres présentés dans le cadre des comptes.

Les comptes ont été audités par la fiduciaire Fidag SA, nouvel organe de révision de la commune de Collombey-Muraz et le rapport de révision succinct, présenté au Conseil municipal, est intégré au rapport annuel 2021.

L'exécutif communal a approuvé les comptes 2021 lors de sa séance du 2 mai 2022.

## 1. APERCU GENERAL

		Compte 2021	Budget 2021	Compte 2020	Ecarts B21/C21	en %
<b>Compte de fonctionnement</b>						
Résultat avant amortissements comptables						
Charges financières	-	30 938 057.10	31 672 700.00	30 474 801.03	-734 642.90	-2.32%
Revenus financiers	+	39 782 961.54	36 056 400.00	37 314 142.29	3 726 561.54	10.34%
<b>Marge d'autofinancement</b>	=	<b>8 844 904.44</b>	<b>4 383 700.00</b>	<b>6 839 341.26</b>	4 461 204.44	101.77%
Résultat après amortissements comptables						
Marge d'autofinancement	+	8 844 904.44	4 383 700.00	6 839 341.26	4 461 204.44	101.77%
Amortissements ordinaires	-	4 886 815.55	5 451 100.00	4 408 539.40	-564 284.45	-10.35%
Amort. complémentaires	-			900 000.00	-	
<b>Excédent de revenus</b>	=	<b>3 958 088.89</b>		<b>1 530 801.86</b>	5 025 488.89	
<b>Excédent de charges</b>	=		<b>1 067 400.00</b>			
<b>Compte des investissements</b>						
Dépenses	+	11 841 932.85	15 196 100.00	14 120 161.80	-3 354 167.15	-22.07%
Recettes	-	3 478 132.30	2 690 000.00	2 831 618.40	788 132.30	29.30%
<b>Investissements nets</b>	=	<b>8 363 800.55</b>	<b>12 506 100.00</b>	<b>11 288 543.40</b>	-4 142 299.45	-33.12%
<b>Financement</b>						
Marge d'autofinancement	+	8 844 904.44	4 383 700.00	6 839 341.26	4 461 204.44	101.77%
Investissements nets	-	8 363 800.55	12 506 100.00	11 288 543.40	-4 142 299.45	-33.12%
<b>Insuffis. de financement</b>	=	<b>-</b>	<b>8 122 400.00</b>	<b>4 449 202.14</b>	8 603 503.89	105.92%
<b>Excédent de financement</b>	=	<b>481 103.89</b>	<b>-</b>	<b>-</b>		

Les comptes 2021 présentent un excédent de revenus de **Fr. 3'958'088.89**. Ce très bon résultat, nettement supérieur au budget qui prévoyait un excédent de charge de **Fr. 1'067'400**, est à nouveau le fruit d'une corrélation entre une très bonne maîtrise des charges de fonctionnement et la progression des revenus fiscaux, tant au niveau des personnes physiques que des personnes morales (avec près de Fr. 1,4 millions provenant d'encaissements de taxations antérieures, soit de 2009 à 2020).

Les investissements 2021 sont la suite logique des investissements débutés en 2020 (STEP, infrastructures routières, caserne du feu, installations de traitement des eaux). Ils se situent néanmoins en deçà de la planification budgétaire (voir point 3.11).

Les charges de fonctionnement ont à nouveau été parfaitement maîtrisées, plus particulièrement au niveau des natures 30 (salaires) et 31 (biens et services).

Les revenus font état d'une hausse de **Fr. 3'726'561.54** ou **10,34%** par rapport au budget. Les revenus fiscaux avaient été évalués de manière prudente, étant donné les incertitudes liées à la pandémie du COVID-19 et à la réforme fiscale des entreprises. Mais les incidences ne se font pour l'instant pas encore sentir sur ces postes, tant au niveau des personnes physiques qu'au niveau des personnes morales. La prudence reste toutefois de mise. En effet, le système fiscal suisse applique le système de la taxation annuelle, aussi nommée méthode postnumerando (la taxation se fait sur la base des revenus effectivement obtenus).

Avec un total de revenus de **Fr. 39'782'961.54** et un total de charges (y compris les amortissements) de **Fr. 35'824'872.65**, le compte de fonctionnement dégage un excédent de revenus de **Fr. 3'958'088.89**. La fortune passe de **Fr. 24'536'753.10** au 31.12.2020 à **Fr. 28'494'841.99** au 31.12.2021, soit le 35,8% du total du bilan (si l'on intègre les financements spéciaux dans les fonds propres).

Avant la prise en compte des amortissements ordinaires et complémentaires du patrimoine administratif de **Fr. 4'886'815.55**, le compte de fonctionnement présente une marge d'autofinancement de **Fr. 8'844'904.44**, marge qui permet de couvrir les investissements annuels de **Fr. 8'363'800.55**.

## 2. EVOLUTION DES CHARGES ET DES REVENUS DE FONCTIONNEMENT PAR NATURE

### 2.1 Charges par nature

Le total des charges de fonctionnement par nature affiche une diminution de Fr. 1'298'927.35 ou 3,5 % par rapport au budget 2021. Les rubriques 30 et 31 sont en diminution par rapport à la planification budgétaire. La nature 36, et notamment le coût des enseignants au CO et le coût des transports publics avec le bus urbain, est en augmentation. Les amortissements sont en diminution, les investissements n'atteignant pas la planification prévue.

Les revenus sont en forte augmentation, puisqu'ils progressent de plus de Fr. 3,7 millions par rapport aux prévisions effectuées. Le secteur des impôts progresse de plus de 16% par rapport au budget prévu.

	Comptes 2021	Budget 2021	Comptes 2020	Ecart B21/C21	en %
<b>Total des charges</b>	35 824 872.65	37 123 800.00	35 783 340.43	-1 298 927.35	-3.50%
30 Charges de personnel	7 529 991.05	7 778 000.00	7 286 337.80	-248 008.95	-3.19%
31 Biens, services et marchandises	6 986 882.99	7 592 200.00	6 562 450.91	-605 317.01	-7.97%
32 Intérêts passifs	698 642.99	787 200.00	769 439.65	-88 557.01	-11.25%
33 Amortissements	5 079 651.92	6 019 600.00	6 716 434.47	-939 948.08	-15.61%
34 Parts à des contributions sans affectation	239 607.50	218 000.00	227 059.50	21 607.50	9.91%
35 Dédommagements versés à des collectivités pu	3 102 842.35	3 026 400.00	2 717 675.30	76 442.35	2.53%
36 Subventions accordées	11 965 725.75	11 457 700.00	11 300 133.85	508 025.75	4.43%
38 Attributions aux financements spéciaux	-	-	-	-	-
39 Imputations internes	221 528.10	244 700.00	203 808.95	-23 171.90	-9.47%
<b>Total des revenus</b>	39 782 961.54	36 056 400.00	37 314 142.29	3 726 561.54	10.34%
40 Impôts	27 049 411.55	23 311 000.00	25 126 395.37	3 738 411.55	16.04%
41 Patentes et concessions	360 828.20	361 600.00	349 228.05	-771.80	-0.21%
42 Revenus des biens	764 017.53	646 900.00	739 552.77	117 117.53	18.10%
43 Contributions	5 685 413.58	5 043 100.00	5 081 899.92	642 313.58	12.74%
44 Parts à des recettes et contributions sans affecta	2 982 240.03	3 011 200.00	2 816 903.15	-28 959.97	-0.96%
45 Restitutions de collectivités publiques	987 178.80	1 212 000.00	1 349 046.15	-224 821.20	-18.55%
46 Subventions	1 241 996.50	1 102 500.00	1 245 132.35	139 496.50	12.65%
48 Prélèvements sur les financements spéciaux	490 347.25	1 123 400.00	402 175.58	-633 052.75	-56.35%
49 Imputations internes	221 528.10	244 700.00	203 808.95	-23 171.90	-9.47%
<b>Excédents de charges/revenus (-)</b>	<b>-3 958 088.89</b>	<b>1 067 400.00</b>	<b>-1 530 801.86</b>	<b>-5 025 488.89</b>	<b>-470.82%</b>

#### 2.1.1 Charges de personnel (30)

La baisse des charges de personnel de Fr. 248'008,95 ou 3,19 % par rapport au budget 2021 démontre une excellente gestion de la planification et un bon suivi des ressources humaines. L'écart est constaté principalement au niveau des charges sociales (maladie, accident, caisse de prévoyance) pour un montant de Fr. 175'653.50.

#### 2.1.2 Biens et services (31)

Les charges de biens et services atteignent Fr. 6'986'882.99 et sont largement inférieures à la planification (Fr. 605'317.01 ou 7,97%).

##### 2.1.2.1 Fournitures, petit matériel et divers (310)

Légère augmentation de Fr. 23'736.70 par rapport à la planification, notamment sur les achats de fournitures de bureau

##### 2.1.2.2 Achats de matériel, machines, véhicules (311)

Ce poste est en forte baisse de Fr. 104'258.70, notamment liée au poste mobilier et machines de bureau (bonne gestion des équipements informatiques, report du budget 2021 en 2022 pour le renouvellement de bancs publics et de bacs à fleurs).

##### 2.1.2.3 Energies (312)

Les énergies sont en baisse de Fr. 50'733.20 grâce notamment à des mesures d'optimisation de gestion des bâtiments et dont la baisse se confirme depuis quelques années maintenant.

##### 2.1.2.4 Contrats sanitaires, carburant, et autres marchandises (313)

On constate une légère baisse de Fr. 9'091.75 pour ce poste, malgré les achats complémentaires de produits sanitaires liés au COVID-19 (masques, gel...). Ces économies sont liées notamment à la renégociation des contrats avec le prestataire de service pour la fourniture des produits d'entretien et de nettoyage.

#### 2.1.2.5 Entretien des routes/infrastructures/bâtiments (314)

Légère baisse de Fr. 31'823.40, pour cette rubrique de plus de deux millions, notamment due à une réduction du budget concernant les marquages et la signalisation ainsi qu'à l'entretien de l'éclairage public qui fait l'objet d'une planification pluriannuelle.

#### 2.1.2.6 Entretien mobilier, machines, informatique (315)

Une légère augmentation de Fr. 44'500.50 est constatée sur la rubrique citée en référence, essentiellement due à l'entretien et au remplacement de bornes hydrantes ainsi qu'à la maintenance des applications informatiques.

#### 2.1.2.7 Loyers et fermages (316)

Ces coûts sont dans la planification budgétaire avec une légère progression de Fr. 2'446.70.

#### 2.1.2.8 Frais de réceptions et frais de déplacements (317)

Une forte baisse de Fr 169'495.15 est observée sur les frais de réceptions et de manifestations, liée au COVID-19 principalement. La réception de fin de mandat pour le Président du Grand Conseil et Président de la municipalité actuel, M. Olivier Turin n'a malheureusement pas pu se dérouler.

#### 2.1.2.9 Honoraires et prestations de service (318)

Une importante baisse des coûts (Fr. 390'024.66 ou 15%) est constatée sur cette rubrique de plus de 2 millions de francs, dont quelques études qui n'ont pas été menées ou simplement reportées sur les années suivantes. Les activités sportives et culturelles ont également vu leurs dépenses se réduire fortement et notamment au niveau des écoles (annulation du camp de ski, pour un montant de Fr. 118'111.15). Le mandat d'animation culturelle (- Fr. 76'200.-) n'a compté qu'un seul trimestre de même que le service GastroVert Private (- Fr. 60'428.-) qui n'a démarré qu'en septembre.

#### 2.1.2.10 Frais divers (319)

Légère augmentation de Fr. 79'425.95 de cette rubrique « divers » (dont Fr. 81'534.00 de REDIP TVA sur les stations de pompage des eaux usées).

### 2.1.3 Intérêts passifs (32)

Globalement, la rubrique 32 enregistre une légère diminution de Fr. 88'557.01 ou 11,25%

Les intérêts rémunératoires des personnes physiques sont moins importants que prévus. Les intérêts des dettes à moyen et long terme se sont également réduits, eu égard aux remboursements des emprunts effectués.

### 2.1.4 Amortissements (33)

On constate une diminution de Fr. 939'948.08, ou 15,61% sur la rubrique 33 qui prend en compte les amortissements et pertes sur débiteurs. Les pertes fiscales sont moins élevées que les années précédentes. La provision qui avait été constituée pour prendre en compte les effets du COVID-19 a été dissoute (- Fr. 500'000.-), ce qui explique en grande partie la baisse constatée.

Afin d'anticiper à nouveau les effets du COVID-19 sur les pertes sur créances et faillites à venir, une provision plus importante a été maintenue sur l'ensemble du volume des débiteurs (taux appliqué de 7,5% en lieu et place de 5%).

### 2.1.5 Part à des contributions sans affectation (34)

Une augmentation de Fr. 21'607.50 de cette rubrique est constatée. Elle concerne les impôts sur les immeubles bâtis, selon article 188 de la LF.

### 2.1.6 Dédommagements versés à des collectivités publiques (35)

Globalement cette rubrique enregistre une légère augmentation de Fr. 76'442.35 ou 2,53% par rapport au budget. Si les montants versés pour la police municipale (Fr. 10'000.-) et pour l'APEA (Fr. 8'919.05) sont en baisse, les montants versés pour le CMS Bas-Valais (Fr.69'402.85) et pour le CSI Chablais (Fr. 39'763.05) sont en augmentation par rapport à ce qui avait été prévu dans la prévision budgétaire.

### 2.1.7 Subventions accordées (36)

Les subventions accordées subissent à nouveau une progression à Fr. 11'965'725.75, soit une augmentation de Fr. 508'025.75 ou 4,43% par rapport au budget. Les écarts les plus importants proviennent notamment des secteurs du social (pensionnaires en EMS pour Fr. 154'914.10), de l'aide social pour Fr. 247'361.15, de l'enseignement (avec une augmentation des postes pour les enseignants du CO représentant un montant de Fr. 248'420.60) et de la mobilité (pour le bus d'agglo dont Fr. 120'410 pour la gratuité des transports et Fr. 269'426.- pour l'exploitation du réseau).

### 2.1.8 Attributions aux financements spéciaux (38)

Pas d'attributions sur les financements spéciaux. Tous les services autofinancés bouclent sur des prélèvements en 2021.

### 2.1.9 Charges imputées (39) – (49)

L'utilisation des charges imputées permet de répartir des charges dans les rubriques concernées, comme les intérêts passifs liés à des investissements financés par emprunts pour les services autofinancés

## **2.2 Revenus par nature :**

Les revenus du compte de fonctionnement de Fr. 39'782'961.54, affichent une augmentation par rapport au budget 2021 de Fr. 3'726'561.54 ou 10,34%.

### **2.2.1 Impôts (40)**

Les recettes fiscales, par rapport au budget, sont en forte hausse de Fr. 3'738'411.55, et atteignent Fr. 27'049'411.55. Tant pour l'impôt sur les personnes physiques où l'on constate la plus importante progression puisqu'elle se positionne à Fr. 17'955'263.60 contre Fr. 16'100'000.- prévu au budget, soit une augmentation de Fr. 1'855'263.60 ou 11.5%, qu'au niveau de l'impôt sur le bénéfice des personnes morales qui se positionne à Fr. 2'214'954.65, soit une augmentation de Fr. 1'384'954.65 par rapport au budget. A titre informatif, près de Fr. 1,4 millions proviennent d'encaissements de taxations antérieures (2009 à 2020).

Une calculatrice très prudente des provisions fiscales a été imputée sur l'exercice sous revue. En effet, les effets du COVID-19 ainsi que la réforme sur le régime fiscal pour les petites et moyennes entreprises vont peser inévitablement sur les futurs revenus fiscaux de la commune. En accord avec l'organe de révision, des abattements ont été appliqués sur les provisions prévues sur les revenus des personnes physiques ainsi que sur le bénéfice des personnes morales.

### **2.2.2 Patentes et concessions (41)**

Les revenus liés aux patentes et concessions sont conformes à la planification budgétaire à Fr. 360'828.20.

### **2.2.3 Revenus des biens (42)**

Les revenus progressent de Fr. 117'117.53 ou 18,1% par rapport au budget, avec notamment les intérêts sur les créances des personnes morales (Fr. 93'085.30) et les rachats d'ADB pour un montant de Fr. 27'615.90 (Fr. 17'615.90).

### **2.2.4 Contributions (43)**

Ce poste progresse à Fr. 5'685'413.58 de 12,74% ou Fr 642'313.58. Cela provient principalement des secteurs suivants.

#### **2.2.4.1 Les taxes d'exemption (430)**

Les taxes d'exemption progressent fortement de Fr. 72'071.85 ou 49,36%, en raison de facturations de contributions de remplacement.

#### **2.2.4.2 Les émoluments (431)**

Les émoluments sont en hausse de Fr. 34'032.52 à Fr. 481'932.52 soit 7,59%. Comme l'administration n'a pas subi de fermeture en 2021, ces derniers sont repartis vers le haut.

#### **2.2.4.3 Contributions et Ecolages (432 + 433)**

Ces postes sont en parfaite adéquation avec le budget.

#### **2.2.4.4 Les contributions de tiers (434)**

Ces contributions enregistrent une forte hausse de Fr. 436'195.50 (ou 11%) sur un budget de Fr. 3'968'500. Cette hausse provient notamment des rétributions des sacs taxés pour les déchets (Fr. 150'530.40), le budget ayant anticipé une baisse liée à l'introduction du service GastroVert Private sur l'ensemble de l'année 2021 (activé uniquement sur le dernier trimestre 2021).

#### **2.2.4.5 Recyclage et refacturations diverses (435)**

Ce poste progresse de Fr. 32'126.41 ou 84,54%, dû à la reprise du marché mondial du recyclage du papier (déficitaires en 2020).

#### **2.2.4.6 Participations et remboursements (436)**

Cette rubrique enregistre une augmentation de Fr. 108'545.80, liée à des remboursements de salaires (APG maladie).

#### **2.2.4.7 Amendes (437)**

Les amendes de police enregistrent une diminution par rapport aux prévisions (Fr. 38'150.75).

### **2.2.5 Part à des recettes et contributions sans affectation (44)**

Cette rubrique enregistre une légère diminution de Fr. 28'959.97, à Fr. 2'982'240.03, principalement due à l'adaptation de la péréquation financière à la situation communale (ressources d'impôts, population, répartition géographique, pyramide des âges, etc.).

### **2.2.6 Restitutions de collectivités publiques (45)**

Cette rubrique, est en diminution à Fr. 987'178.80, soit une baisse de Fr. 224'821.20 par rapport à la planification budgétaire (soit 18,55%) ; il s'agit dans les grandes lignes, de la prise en charge de l'aide sociale individuelle par le canton pour un montant de Fr. 226'085.90 (voir rubrique 2.1.7. Subventions accordées).

### **2.2.7 Subventions (46)**

Les subventions évoluent positivement de Fr. 139'496.50 ou 12,65% à Fr. 1'241'996.50.

### 2.2.8 Prélèvements sur les financements spéciaux (48)

L'écart représente Fr. 633'052.75 de baisse par rapport au budget prévu de Fr. 1'123'400. Ce poste regroupe les résultats de fonctionnement des services autofinancés. Les trois services autofinancés, soit eaux usées, eau potable et déchets doivent prélever les montants suivants sur les fonds dédiés, soit :

Eaux usées, Fr. 286'893.95, eau claire, Fr. 73'916.55 et les déchets, Fr. 118'596.75, soit un total de Fr. 479'407.25 auquel il faut ajouter Fr. 10'940.- sur le fonds pour les abris PC, pour un prélèvement total de Fr. 490'347.25 sur les fonds disponibles au bilan.

### 2.2.9 Imputations internes (49) (39)

La rubrique 490 regroupe les frais et loyers refacturés pour la déléguée à l'intégration, les frais administratifs pour la gestion des PV du Conseil Général, les frais administratifs pour la gestion des déchets et le site de la Croire et la refacturation d'une part du DDP de Sous- l'église.

La rubrique 491 concerne les intérêts refacturés aux services autofinancés ainsi qu'à l'exploitant de l'EMS.

## 3. EVOLUTION DES DEPENSES ET RECETTES D'INVESTISSEMENTS PAR NATURE

	Comptes 2021	Budget 2021	Comptes 2020	Ecart B21/C21	en %
<b>Total des charges</b>	11 841 932.85	15 196 100.00	14 120 161.80	-3 354 167.15	-22.07%
50 Investissements propres	11 530 142.80	14 933 000.00	12 689 604.10	-3 402 857.20	-22.79%
52 Prêts et participations permanentes	-	-	-	-	
56 Subventions accordées	264 944.25	223 100.00	1 345 207.20	41 844.25	18.76%
57 Subventions redistribuées	-	-	-	-	
58 Autres dépenses activables	46 845.80	40 000.00	85 350.50	6 845.80	17.11%
<b>Total des revenus</b>	3 478 132.30	2 690 000.00	2 831 618.40	788 132.30	29.30%
60 Transferts au patrimoine financier	-	-	-	-	
61 Contributions de tiers	826 783.95	800 000.00	555 956.30	26 783.95	3.35%
62 Rbt de prêts et participations permanentes	-	-	-	-	
63 Facturation à des tiers	104 463.45	-	78 000.00	104 463.45	
64 Rbt de subventions acquises	-	-	-	-	
66 Subventions acquises	2 546 884.90	1 890 000.00	2 197 662.10	656 884.90	34.76%
67 Subventions à redistribuer	-	-	-	-	
<b>Excédents de charges/revenus (-)</b>	<b>8 363 800.55</b>	<b>12 506 100.00</b>	<b>11 288 543.40</b>	<b>-4 142 299.45</b>	<b>-33.12%</b>

### 3.1 Dépenses par nature

Le volume des investissements bruts pour 2021 atteint Fr. 11'841'932.85, soit Fr. 3'354'167.15 de moins que le budget ou 22.07%.

#### 3.1.1 Investissements propres (50)

Les investissements propres, pour Fr. 11'530'142.80, affichent une baisse de Fr. 3'402'857.20 par rapport au budget, et en légère diminution par rapport à la période précédente. Cette baisse s'explique principalement par des décalages de certains projets, d'économies sur les devis réalisés ainsi que pour la STEP un décalage sur le calendrier des paiements (voir ci-dessous le détail).

Voici résumé ci-dessous les principaux investissements effectués dans l'exercice sous revue :

Caserne Feu : Fr. 1'000'000.-

La deuxième partie de la construction de la caserne du CSI Chablais s'est déroulée durant l'exercice 2021. Le décompte final de la construction et l'inauguration seront effectués sur 2022.

Salle polyvalente des Perraires : Fr. 370'921.70

Réfection de la toiture et études d'assainissement.

Constructions, réfections et corrections des voies publiques : Fr. 202'883.90

Part communale aux constructions des routes cantonales.

Construction et rénovation des routes communales : Fr. 1'589'275.35

Rénovation des Rues Clos-Novex et Pré-Raye et construction de la Route de l'Epine.

Aménagement centres des villages : Fr. 953'034.75

Aménagement centre d'Illarsaz



### Réfections de canalisations et conduites : Fr. 547'028.35

Diverses réfections des canalisations, notamment lors de l'aménagement des Rues Clos-Novex et Pré-Raye.

### Station d'épuration de Collombey-Muraz : Fr. 5'795'520.50

Des investissements pour près de 6 millions ont été consentis sur cette année pour la deuxième phase de la construction de la nouvelle STEP de Collombey-Muraz. L'année 2022 verra s'achever ces importants travaux.

La baisse de Fr. 3'402'857.20 par rapport au budget de Fr. 14'933'000 peut s'expliquer, dans les grandes lignes, de la manière suivante :

Report du nouveau chemin de mobilité douce STEP-Digue du Rhône dans l'attente du plan des équipements qui sera préparé par la commune en collaboration avec Tamoil SA (- Fr. 342'443.45). Economies réalisées sur les travaux de toiture de la salle des Perraires (- Fr. 409'078.30). Report de l'aménagement du terrain pour le padel dans l'attente du Masterplan Plavaux-Perraires (- Fr. 150'000.-). Report des coûts liés aux expropriations pour la construction de la route de l'Epine (- Fr. 200'000.-). Economies réalisées sur plusieurs chantiers liés aux canalisations des eaux claires et pour l'amélioration des sources (- Fr. 239'326.30). Finalement, on constate un décalage de l'échéancier de paiement pour la STEP puisque Fr. 5'795'620.50 sont versés cette année alors qu'un budget de Fr. 7'700'000 était prévu (- Fr. 1'904'379.50).

### **3.1.2 Subventions accordées (56)**

Les rubriques 56 enregistrent les subventions pour les dépenses d'investissement.

### **3.2 Recettes par nature**

Le volume des recettes brutes atteint Fr. 3'478'132.30, soit un écart de Fr. 788'132.30 par rapport aux prévisions de Fr. 2'690'000.

#### **3.2.1 Contributions de tiers (61)**

Les contributions de tiers affichent une augmentation de Fr. 26'783.95 par rapport au budget de Fr. 800'000. Figure sous cette rubrique l'ensemble des taxes de raccordement facturées à la population concernant les installations pour les eaux usées et pour l'eau potable.

#### **3.2.2 Subventions acquises (66)**

Les subventions 2021 sont en forte augmentation Fr. 656'884.90 par rapport à la planification de Fr. 1'890'000. Il s'agit principalement de la suite des acomptes de la subvention cantonale sur la construction de la STEP communale. La comptabilisation de ces subventions sont uniquement effectuées lors de la confirmation d'octroi par les instances cantonales et fédérales.

## **4. LE FINANCEMENT**

### **4.1 Le degré d'autofinancement**

Le degré d'autofinancement présente le ratio entre la marge d'autofinancement et le total des investissements nets, il mesure la part des investissements de l'année qui est financée par le résultat avant amortissements.

Les comptes 2021 enregistrent un ratio de 105,8%, considéré comme très bon par les instances cantonales en matière de finances publiques.

		2021	2020	2019	2018
Excédent de revenus du compte de fonct.	+	3 958 088.89	1 530 801.86	1 503 128.85	1 842 649.48
Excédent de charges du compte de fonct.	-	-	-	-	-
Amortissements du patrimoine administratif	331 +	4 886 815.55	4 408 539.40	3 677 668.05	3 861 210.67
Amort. compl. du patrimoine administratif	332 +	-	900 000.00	-	598 273.10
Amortissement du découvert du bilan	333 +	-	-	-	-
<b>Autofinancement</b>	=	<b>8 844 904.44</b>	<b>6 839 341.26</b>	<b>5 180 796.90</b>	<b>6 302 133.25</b>
Dépenses d'invest. reportées au bilan	5 +	11 841 932.85	14 120 161.80	4 303 965.50	3 117 966.12
Recettes d'invest. reportées au bilan	6 -	3 478 132.30	2 831 618.40	1 474 299.45	9 917 485.35
<b>Investissements nets</b>	=	<b>8 363 800.55</b>	<b>11 288 543.40</b>	<b>2 829 666.05</b>	<b>-6 799 519.23</b>
<b>Degré d'autofinancement</b>	=	<b>105.8%</b>	<b>60.6%</b>	<b>183.1%</b>	<b>invest. nég.</b>

## 4.2 La capacité d'autofinancement

La capacité d'autofinancement mesure le ratio entre la marge d'autofinancement et le total des revenus financiers (sans les imputations internes et les écritures propres aux comptes autofinancés). Avec un taux de 22.6%, la capacité d'autofinancement de la commune est considérée comme très bonne.

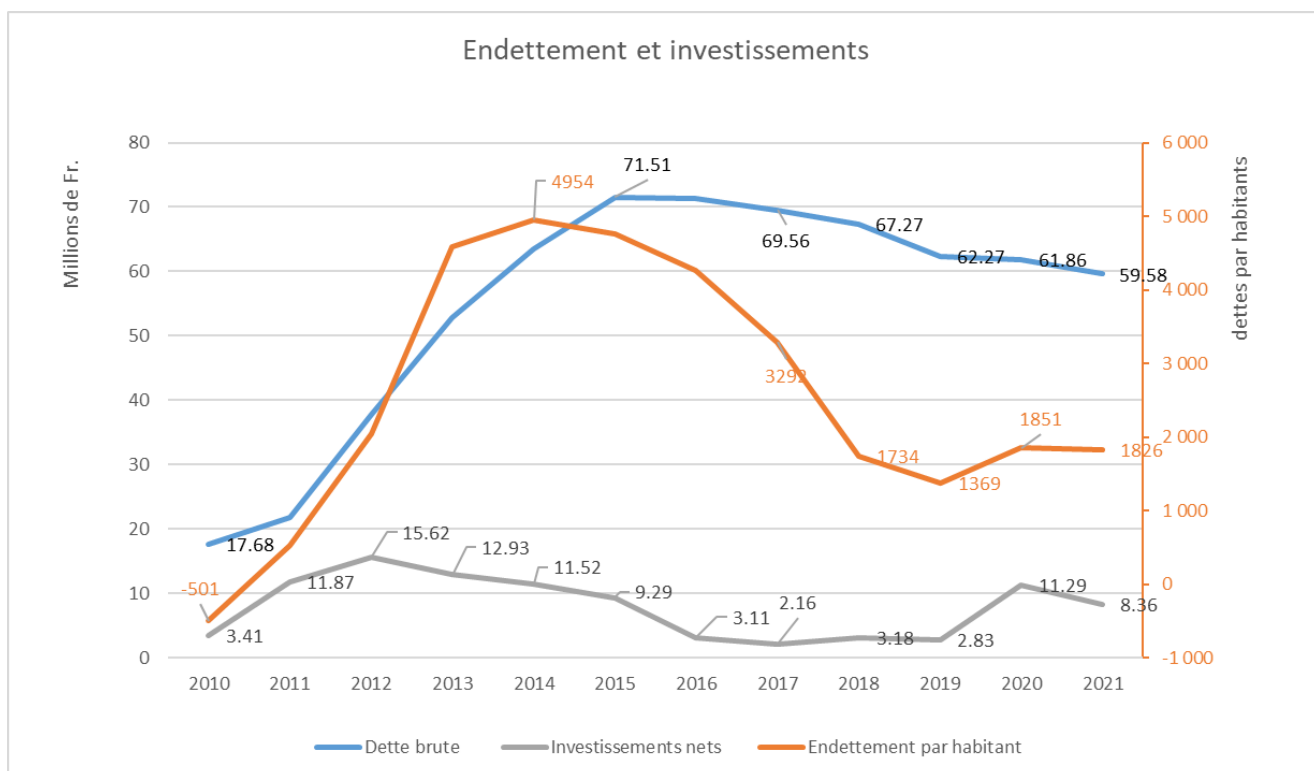
La moyenne des deux dernières années s'élève à 20,7%. Elle est aussi considérée comme très bonne par les instances cantonales.

		2021	2020	2019	2018
Excédent de revenus du compte de fonct.	+	3 958 088.89	1 530 801.86	1 503 128.85	1 842 649.48
Excédent de charges du compte de fonct.	-	-	-	-	-
Amort. du patrimoine administratif	331 +	4 886 815.55	4 408 539.40	3 677 668.05	3 861 210.67
Amort. compl. du patrimoine administratif	332 +	-	900 000.00	-	598 273.10
Amortissement du découvert du bilan	333 +	-	-	-	-
<b>Autofinancement</b>	=	<b>8 844 904.44</b>	<b>6 839 341.26</b>	<b>5 180 796.90</b>	<b>6 302 133.25</b>
Revenus du compte de fonctionnement	4 +	39 782 961.54	37 314 142.29	34 154 735.16	34 276 003.10
Subventions redistribuées	47 -	-	-	-	-
Prélèv. sur les financements spéciaux	48 -	490 347.25	402 175.58	-	130 447.30
Imputations internes	49 -	221 528.10	203 808.95	201 597.60	217 578.70
<b>Revenus financiers</b>	=	<b>39 071 086.19</b>	<b>36 708 157.76</b>	<b>33 953 137.56</b>	<b>33 927 977.10</b>
	=	<b>22.6%</b>	<b>18.6%</b>	<b>15.3%</b>	<b>18.6%</b>

## 5. ENDETTEMENT NET PAR HABITANT

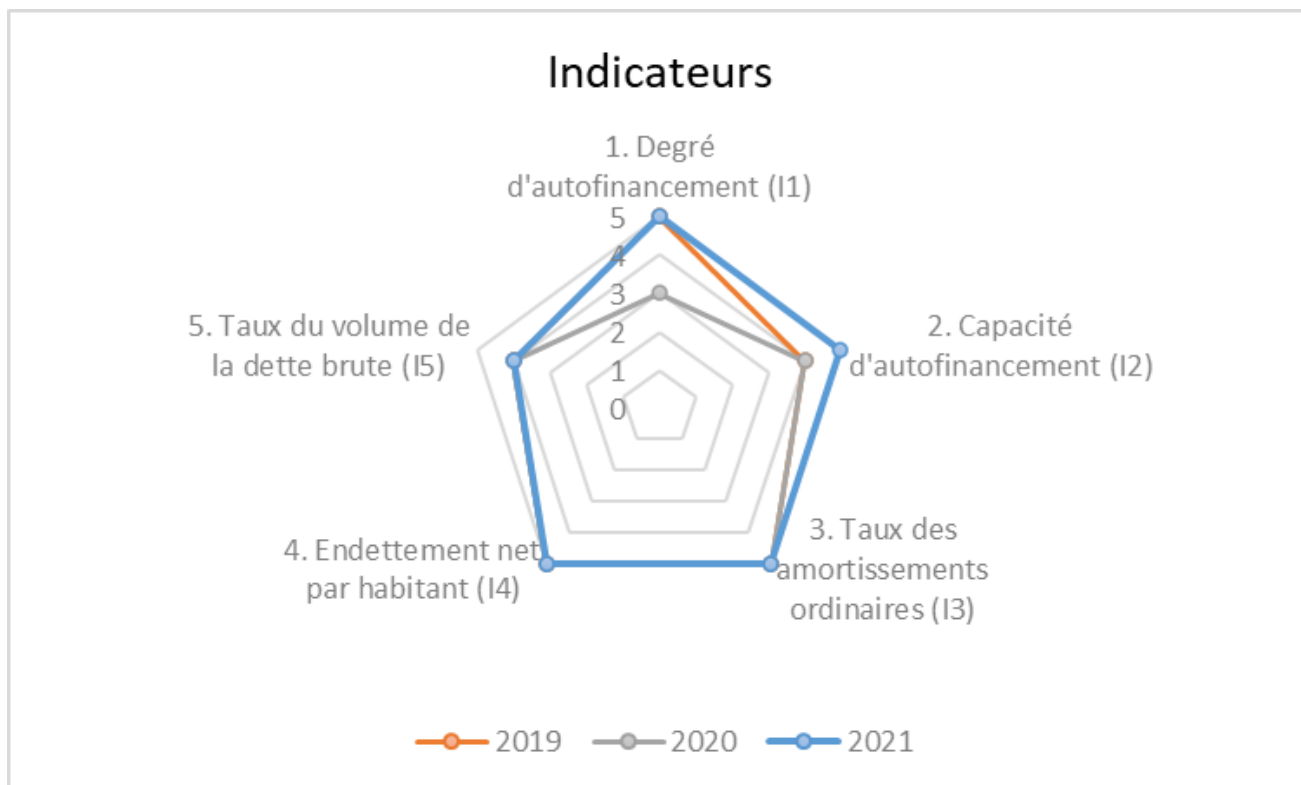
L'endettement net est obtenu en soustrayant l'ensemble des actifs du patrimoine financier réalisable de la dette brute. L'endettement net par habitant s'élève à fin 2021 à Fr. 1'826.-/habitant. Un montant jusqu'à Fr. 3'000.- est considéré comme un endettement faible.

		2021	2020	2019	2018
Engagements courants	20 +	7 763 184.05	4 922 813.30	3 527 577.43	3 773 432.25
Dettes à court terme	21 +	-	-	-	-
Dettes à moyen et long termes	22 +	46 050 000.00	49 175 000.00	53 500 000.00	59 500 000.00
Engagements envers des entités particulières	23 +	-	-	-	-
Provisions	24 +	1 819 000.00	2 240 000.00	1 590 000.00	1 215 000.00
Passifs transitoires	25 +	3 943 585.90	5 519 035.22	3 653 557.31	2 782 030.65
<b>Dette brute</b>	=	<b>59 575 769.95</b>	<b>61 856 848.52</b>	<b>62 271 134.74</b>	<b>67 270 462.90</b>
<b>Ou</b>					
Total des passifs	2 +	92 879 059.31	91 692 396.24	90 978 056.18	94 058 855.12
Fortune nette	29 -	28 494 841.99	24 536 753.10	23 005 951.24	21 502 822.39
Financements spéciaux	28 -	4 808 447.37	5 298 794.62	5 700 970.20	5 285 569.83
<b>Dette brute</b>	=	<b>59 575 769.95</b>	<b>61 856 848.52</b>	<b>62 271 134.74</b>	<b>67 270 462.90</b>
Disponibilités	10	6 212 003.05	13 330 095.56	18 407 364.77	20 015 701.10
Avoir	11 +	11 625 250.01	12 713 800.62	12 964 271.17	13 328 738.94
Placements	12 +	20 201 047.20	15 360 726.65	15 259 538.90	14 553 002.30
Actifs transitoires	13 +	4 007 008.05	2 931 007.41	2 970 119.34	3 736 648.78
<b>Patrimoine financier réalisable</b>	=	<b>42 045 308.31</b>	<b>44 335 630.24</b>	<b>49 601 294.18</b>	<b>51 634 091.12</b>
Endettement net (+) / Fortune nette (-)		17 530 461.64	17 521 218.28	12 669 840.56	15 636 371.78
Nombre d'habitant (population ESPOP/STATPOP année N)		9 598	9 467	9 256	9 018
Dette brute – Patrimoine financier réalisable	=	1 826	1 851	1 369	1 734
Nombre d'habitant (population ESPOP/STATPOP année N-1)					



## 6. INDICATEURS FINANCIERS

La superposition des trois derniers exercices laisse ressortir clairement l'évolution positive des indicateurs. Les taux d'amortissements ordinaires, l'endettement net par habitant et la capacité d'autofinancement sont au maximum définis par les instances cantonales en matière de finances publiques. Alors que le degré d'autofinancement et le volume de la dette brute sont considérés comme bon.



## 7. CONCLUSION

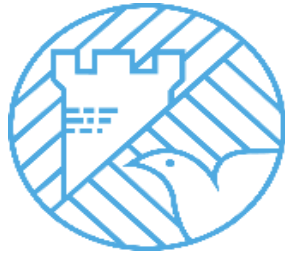
L'année 2021 fut une excellente année pour les finances communales de Collombey-Muraz. La bonne maîtrise de ses charges de fonctionnement et le renforcement de ses revenus permettent à la Commune d'assurer, pour les années à venir, un équilibre financier et lui permet de faire face à ses engagements. L'assise financière et le niveau de la fortune permettent à l'Exécutif de planifier sereinement les futurs projets qui ont été définis dans le programme de législature.

Ces futurs projets d'investissements, actuellement en phase d'analyse et de planification, nécessiteront des moyens suffisants pour se concrétiser. Dans le but d'affiner la planification financière de ces prochaines années, un plan financier (*à moyen/long terme*) sera présenté lors du budget 2023.

Les comptes 2021, les derniers sous l'ère MCH1, présentent un excédent de revenus de **Fr. 3'958'088.89**, reflètent la bonne gestion mise en place par l'Exécutif dans le suivi régulier des budgets qui sont mis à disposition par le législatif.

Compte tenu des différentes remarques énumérées dans ce rapport, la Conseil municipal tient à remercier tous les acteurs de la vie sociale et politique de notre commune et vous invite, Monsieur le Président, Mesdames et Messieurs les Conseillers généraux, à accepter les comptes tels qu'ils vous sont présentés.

**Le Conseil municipal**



COLLOBEY  
MURAZ

## Aperçu des principaux éléments du compte annuel 2021

- a) Compte administratif
- b) Compte annuel
- c) Bilan et financement
- d) Comptes de fonctionnement selon les tâches
- e) Comptes de fonctionnement selon les natures
- f) Comptes d'investissements selon les natures
- g) Comptes d'investissements selon les tâches
- h) Indicateurs financiers
- i) Graphique
- j) Evolution des indicateurs

## Aperçu du compte administratif

Compte  
2020Budget  
2021Compte  
2021

## Compte de fonctionnement

## Résultat avant amortissements comptables

Charges financières	- CHF	30 474 801.03	31 672 700.00	30 938 057.10
Revenus financiers	+ CHF	37 314 142.29	36 056 400.00	39 782 961.54
<b>Marge d'autofinancement (négative)</b>	= CHF	-	-	-
<b>Marge d'autofinancement</b>	= CHF	<b>6 839 341.26</b>	<b>4 383 700.00</b>	<b>8 844 904.44</b>

## Résultat après amortissements comptables

Marge d'autofinancement (négative)	- CHF	-	-	-
Marge d'autofinancement	+ CHF	6 839 341.26	4 383 700.00	8 844 904.44
Amortissements ordinaires	- CHF	4 408 539.40	5 451 100.00	4 886 815.55
Amortissements complémentaires	- CHF	900 000.00	-	-
Amortissement du découvert au bilan	- CHF	-	-	-
<b>Excédent de charges</b>	= CHF	-	<b>1 067 400.00</b>	-
<b>Excédent de revenus</b>	= CHF	<b>1 530 801.86</b>	-	<b>3 958 088.89</b>

## Compte des investissements

Dépenses	+ CHF	14 120 161.80	15 196 100.00	11 841 932.85
Recettes	- CHF	2 831 618.40	2 690 000.00	3 478 132.30
<b>Investissements nets</b>	= CHF	<b>11 288 543.40</b>	<b>12 506 100.00</b>	<b>8 363 800.55</b>
<b>Investissements nets (négatifs)</b>	= CHF	-	-	-

## Financement

Marge d'autofinancement (négative)	- CHF	-	-	-
Marge d'autofinancement	+ CHF	6 839 341.26	4 383 700.00	8 844 904.44
Investissements nets	- CHF	11 288 543.40	12 506 100.00	8 363 800.55
Investissements nets (négatifs)	+ CHF	-	-	-
<b>Insuffisance de financement</b>	= CHF	<b>4 449 202.14</b>	<b>8 122 400.00</b>	-
<b>Excédent de financement</b>	= CHF	-	-	<b>481 103.89</b>

Aperçu du compte annuel		Compte 2020		Budget 2021		Compte 2021	
<b>Compte de fonctionnement</b>		<b>Charges</b>	<b>Revenus</b>	<b>Charges</b>	<b>Revenus</b>	<b>Charges</b>	<b>Revenus</b>
Total des charges (amortissements inclus)		35 783 340.43		37 123 800.00		35 824 872.65	
Total des revenus			37 314 142.29		36 056 400.00		39 782 961.54
<b>Excédent de revenus</b>		<b>1 530 801.86</b>		<b>-</b>		<b>3 958 088.89</b>	
<b>Excédent de charges</b>			<b>-</b>		<b>1 067 400.00</b>		<b>-</b>
<b>Total</b>		<b>37 314 142.29</b>	<b>37 314 142.29</b>	<b>37 123 800.00</b>	<b>37 123 800.00</b>	<b>39 782 961.54</b>	<b>39 782 961.54</b>
<b>Compte des investissements</b>		<b>Dépenses</b>	<b>Recettes</b>	<b>Dépenses</b>	<b>Recettes</b>	<b>Dépenses</b>	<b>Recettes</b>
Total des dépenses reportées au bilan		14 120 161.80		15 196 100.00		11 841 932.85	
Total des recettes reportées au bilan			2 831 618.40		2 690 000.00		3 478 132.30
<b>Investissements nets 3)</b>			<b>11 288 543.40</b>		<b>12 506 100.00</b>		<b>8 363 800.55</b>
<b>Total</b>		<b>14 120 161.80</b>	<b>14 120 161.80</b>	<b>15 196 100.00</b>	<b>15 196 100.00</b>	<b>11 841 932.85</b>	<b>11 841 932.85</b>
<b>Financement</b>							
Report des investissements nets		11 288 543.40		12 506 100.00		8 363 800.55	
Report des amortissements ordinaires du patrimoine administratif			4 408 539.40		5 451 100.00		4 886 815.55
Report des amortissements complémentaires du patrimoine administratif			900 000.00		-		-
Report des amortissements du découvert du bilan			-		-		-
Excédent de revenus du compte de fonctionnement			1 530 801.86		-		3 958 088.89
Excédent de charges du compte de fonctionnement		-		1 067 400.00		-	
<b>Excédent de financement</b>		<b>-</b>		<b>-</b>		<b>481 103.89</b>	
<b>Insuffisance de financement</b>			<b>4 449 202.14</b>		<b>8 122 400.00</b>		<b>-</b>
<b>Total</b>		<b>11 288 543.40</b>	<b>11 288 543.40</b>	<b>13 573 500.00</b>	<b>13 573 500.00</b>	<b>8 844 904.44</b>	<b>8 844 904.44</b>
<b>Modification du capital</b>							
Report de l'excédent de financement			-		-		481 103.89
Report de l'insuffisance de financement		4 449 202.14		8 122 400.00		-	
Report des dépenses d'investissement au bilan			14 120 161.80		15 196 100.00		11 841 932.85
Report des recettes d'investissement au bilan		2 831 618.40		2 690 000.00		3 478 132.30	
Report des amortissements au bilan		5 308 539.40		5 451 100.00		4 886 815.55	
<b>Augmentation de la fortune nette</b>		<b>1 530 801.86</b>		<b>-</b>		<b>3 958 088.89</b>	
<b>Diminution de la fortune nette</b>			<b>-</b>		<b>1 067 400.00</b>		<b>-</b>
<b>Total</b>		<b>14 120 161.80</b>	<b>14 120 161.80</b>	<b>16 263 500.00</b>	<b>16 263 500.00</b>	<b>12 323 036.74</b>	<b>12 323 036.74</b>

3) Remarque: si négatif = excédent de recettes du compte des investissements

Aperçu du bilan et du financement		Etat 31.12.2020	Etat 31.12.2021	Provenance des fonds	Emploi de fonds
<b>1</b>	<b>Actif</b>	<b>91 692 396.24</b>	<b>92 879 059.31</b>	(diminution des actifs, augmentation des passifs)	(augmentation des actifs, diminution des passifs)
	<b>Patrimoine financier</b>	<b>44 335 630.24</b>	<b>42 045 308.31</b>		
10	Disponibilités	13 330 095.56	6 212 003.05	7 118 092.51	-
11	Avoirs	12 713 800.62	11 625 250.01	1 088 550.61	-
12	Placements	15 360 726.65	20 201 047.20	-	4 840 320.55
13	Actifs transitoires	2 931 007.41	4 007 008.05	-	1 076 000.64
	<b>Patrimoine administratif</b>	<b>47 356 766.00</b>	<b>50 833 751.00</b>		
14	Investissements propres	37 808 010.00	41 505 008.00		
15	Prêts et participations permanentes	9 203 749.00	9 003 736.00		
16	Subventions d'investissement	190 007.00	170 007.00		
17	Autres dépenses activables	155 000.00	155 000.00		
	<b>Financements spéciaux</b>	<b>-</b>	<b>-</b>		
18	Avances aux financements spéciaux	-	-	-	-
	<b>Découvert</b>	<b>-</b>	<b>-</b>		
19	Découvert du bilan	-	-		
<b>2</b>	<b>Passif</b>	<b>91 692 396.24</b>	<b>92 879 059.31</b>		
	<b>Engagement</b>	<b>61 856 848.52</b>	<b>59 575 769.95</b>		
20	Engagements courants	4 922 813.30	7 763 184.05	2 840 370.75	-
21	Dettes à court terme	-	-	-	-
22	Dettes à moyen et à long terme	49 175 000.00	46 050 000.00	-	3 125 000.00
23	Engagements envers des entités particulières	-	-	-	-
24	Provisions	2 240 000.00	1 819 000.00	-	421 000.00
25	Passifs transitoires	5 519 035.22	3 943 585.90	-	1 575 449.32
	<b>Financements spéciaux</b>	<b>5 298 794.62</b>	<b>4 808 447.37</b>		
28	Engagements envers les financements spéciaux	5 298 794.62	4 808 447.37	-	490 347.25
	<b>Fortune</b>	<b>24 536 753.10</b>	<b>28 494 841.99</b>		
29	Fortune nette	24 536 753.10	28 494 841.99		
				Excédent de financement du compte administratif	481 103.89
				Insuffisance de financement du compte administratif	-
					11 528 117.76
					11 528 117.76



Compte de fonctionnement selon les tâches	Compte 2020		Budget 2021		Compte 2021	
	Charges	Revenus	Charges	Revenus	Charges	Revenus
	0 Administration générale	2 855 222.84	162 579.89	3 242 300.00	108 400.00	3 069 652.89
1 Sécurité publique	2 717 335.05	483 733.40	2 877 400.00	518 200.00	2 870 167.70	515 654.80
2 Enseignement et formation	8 118 350.29	492 824.15	8 567 500.00	496 600.00	8 472 689.20	465 660.90
3 Culture, loisirs et culte	2 938 800.50	95 740.88	2 181 200.00	139 500.00	2 015 487.85	156 699.30
4 Santé	1 430 416.25	-	978 000.00	-	577 673.60	-
5 Prévoyance sociale	7 696 045.26	3 436 933.25	7 946 700.00	3 281 300.00	7 684 018.25	3 385 073.80
6 Trafic	4 193 902.90	32 403.25	5 044 500.00	8 400.00	4 919 305.55	52 798.85
7 Protection et aménagement de l'environnement, yc eau, égouts, déchets	3 698 839.68	3 425 080.68	4 366 100.00	4 029 400.00	4 076 673.95	3 745 801.20
8 Economie publique, yc services industriels	216 438.40	63 771.05	339 000.00	42 900.00	277 931.75	43 028.90
9 Finances et impôts	1 917 989.26	29 121 075.74	1 581 100.00	27 431 700.00	1 861 271.91	31 244 558.26
<b>Total des charges et des revenus</b>	<b>35 783 340.43</b>	<b>37 314 142.29</b>	<b>37 123 800.00</b>	<b>36 056 400.00</b>	<b>35 824 872.65</b>	<b>39 782 961.54</b>
<b>Excédent de charges</b>		-		<b>1 067 400.00</b>		-
<b>Excédent de revenus</b>	<b>1 530 801.86</b>		-		<b>3 958 088.89</b>	

Compte de fonctionnement selon les natures	Compte 2020		Budget 2021		Compte 2021	
	Charges	Revenus	Charges	Revenus	Charges	Revenus
30 Charges de personnel	7 286 337.80		7 778 000.00		7 529 991.05	
31 Biens, services et marchandises	6 562 450.91		7 592 200.00		6 986 882.99	
32 Intérêts passifs	769 439.65		787 200.00		698 642.99	
33 Amortissements	6 716 434.47		6 019 600.00		5 079 651.92	
34 Parts à des contributions sans affectation	227 059.50		218 000.00		239 607.50	
35 Dédommagements versés à des collectivités publiques	2 717 675.30		3 026 400.00		3 102 842.35	
36 Subventions accordées	11 300 133.85		11 457 700.00		11 965 725.75	
37 Subventions redistribuées	-		-		-	
38 Attributions aux financements spéciaux	-		-		-	
39 Imputations internes	203 808.95		244 700.00		221 528.10	
40 Impôts		25 126 395.37		23 311 000.00		27 049 411.55
41 Patentes et concessions		349 228.05		361 600.00		360 828.20
42 Revenus des biens		739 552.77		646 900.00		764 017.53
43 Contributions		5 081 899.92		5 043 100.00		5 685 413.58
44 Parts à des recettes et contributions sans affectation		2 816 903.15		3 011 200.00		2 982 240.03
45 Restitutions de collectivités publiques		1 349 046.15		1 212 000.00		987 178.80
46 Subventions		1 245 132.35		1 102 500.00		1 241 996.50
47 Subventions à redistribuer		-		-		-
48 Prélèvements sur les financements spéciaux		402 175.58		1 123 400.00		490 347.25
49 Imputations internes		203 808.95		244 700.00		221 528.10
<b>Total des charges et des revenus</b>	<b>35 783 340.43</b>	<b>37 314 142.29</b>	<b>37 123 800.00</b>	<b>36 056 400.00</b>	<b>35 824 872.65</b>	<b>39 782 961.54</b>
<b>Excédent de charges</b>		<b>-</b>		<b>1 067 400.00</b>		<b>-</b>
<b>Excédent de revenus</b>	<b>1 530 801.86</b>		<b>-</b>		<b>3 958 088.89</b>	

Compte des investissements selon les tâches	Compte 2020		Budget 2021		Compte 2021	
	Dépenses	Recettes	Dépenses	Recettes	Dépenses	Recettes
0 Administration générale	-	-	15 000.00	-	18 615.95	-
1 Sécurité publique	1 687 391.80	-	610 000.00	-	1 009 037.50	-
2 Enseignement et formation	217 226.10	25 000.00	833 000.00	-	424 550.35	24 735.55
3 Culture, loisirs et culte	1 651 521.00	16 000.00	150 000.00	-	-	-
4 Santé	6 946.00	-	6 700.00	-	7 855.90	-
5 Prévoyance sociale	104 942.70	-	41 400.00	-	39 425.95	-
6 Trafic	1 618 917.90	20 000.00	3 485 000.00	350 000.00	3 031 943.85	472 350.25
7 Protection et aménagement de l'environnement, yc eau, égouts, déchets	8 833 216.30	2 770 618.40	10 055 000.00	2 340 000.00	7 310 503.35	2 981 046.50
8 Economie publique, yc services industriels	-	-	-	-	-	-
9 Finances et impôts	-	-	-	-	-	-
<b>Total des dépenses et des recettes</b>	<b>14 120 161.80</b>	<b>2 831 618.40</b>	<b>15 196 100.00</b>	<b>2 690 000.00</b>	<b>11 841 932.85</b>	<b>3 478 132.30</b>
<b>Excédent de dépenses</b>		<b>11 288 543.40</b>		<b>12 506 100.00</b>		<b>8 363 800.55</b>
<b>Excédent de recettes</b>	-		-		-	

Compte des investissements selon les natures	Compte 2020		Budget 2021		Compte 2021	
	Dépenses	Recettes	Dépenses	Recettes	Dépenses	Recettes
50 Investissements propres	12 689 604.10		14 933 000.00		11 530 142.80	
52 Prêts et participations permanentes	-		-		-	
56 Subventions accordées	1 345 207.20		223 100.00		264 944.25	
57 Subventions redistribuées	-		-		-	
58 Autres dépenses activables	85 350.50		40 000.00		46 845.80	
60 Transferts au patrimoine financier		-		-		-
61 Contributions de tiers		555 956.30		800 000.00		826 783.95
62 Remboursement de prêts et participations permanentes		-		-		-
63 Facturation à des tiers		78 000.00		-		104 463.45
64 Remboursement de subventions acquises		-		-		-
66 Subventions acquises		2 197 662.10		1 890 000.00		2 546 884.90
67 Subventions à redistribuer		-		-		-
<b>Total des dépenses et des recettes</b>	<b>14 120 161.80</b>	<b>2 831 618.40</b>	<b>15 196 100.00</b>	<b>2 690 000.00</b>	<b>11 841 932.85</b>	<b>3 478 132.30</b>
<b>Excédent de dépenses</b>		<b>11 288 543.40</b>		<b>12 506 100.00</b>		<b>8 363 800.55</b>
<b>Excédent de recettes</b>	-		-		-	

## Aperçu des indicateurs financiers

1. Degré d'autofinancement (I1)	2020	2021	Moyenne
(Autofinancement en pour cent de l'investissement net)	60.6%	105.8%	79.8%

### Valeurs indicatives

$I1 \geq 100\%$	5 - très bien
$80\% \leq I1 < 100\%$	4 - bien
$60\% \leq I1 < 80\%$	3 - satisfaisant (à court terme)
$0\% \leq I1 < 60\%$	2 - insuffisant
$I1 < 0\%$	1 - très mauvais

NB : Si les investissements nets sont négatifs ( recettes d'investissements supérieures aux dépenses d'investissements), le ratio n'a pas de valeur indicative et c'est pourquoi il n'est pas pris en compte dans le calcul de la moyenne.

2. Capacité d'autofinancement (I2)	2020	2021	Moyenne
(Autofinancement en pour cent des revenus financiers)	18.6%	22.6%	20.7%

### Valeurs indicatives

$I2 \geq 20\%$	5 - très bien
$15\% \leq I2 < 20\%$	4 - bien
$8\% \leq I2 < 15\%$	3 - satisfaisant
$0\% \leq I2 < 8\%$	2 - insuffisant
$I2 < 0\%$	1 - très mauvais

3. Taux des amortissements ordinaires (I3)	2020	2021	Moyenne
(Amortissements ordinaires en % du PA à amortir)	10.1%	10.1%	10.1%

### Valeurs indicatives

$I3 \geq 10\%$	5 - amort. suffisants
$8\% \leq I3 < 10\%$	4 - amort. moyens (à court terme)
$5\% \leq I3 < 8\%$	3 - amort. faibles
$2\% \leq I3 < 5\%$	2 - amort. insuffisants
$I3 < 2\%$	1 - amort. nettement insuffisants

3.2 Taux global des amortissements	2020	2021	Moyenne
(Amort. + solde compte fonct. en % du PA à amortir + découvert)	15.7%	18.6%	17.2%

4. Endettement net par habitant (I4)	2020	2021	Moyenne
(Dette brute moins PF réalisable par habitant)	1851	1826	1839

### Valeurs indicatives

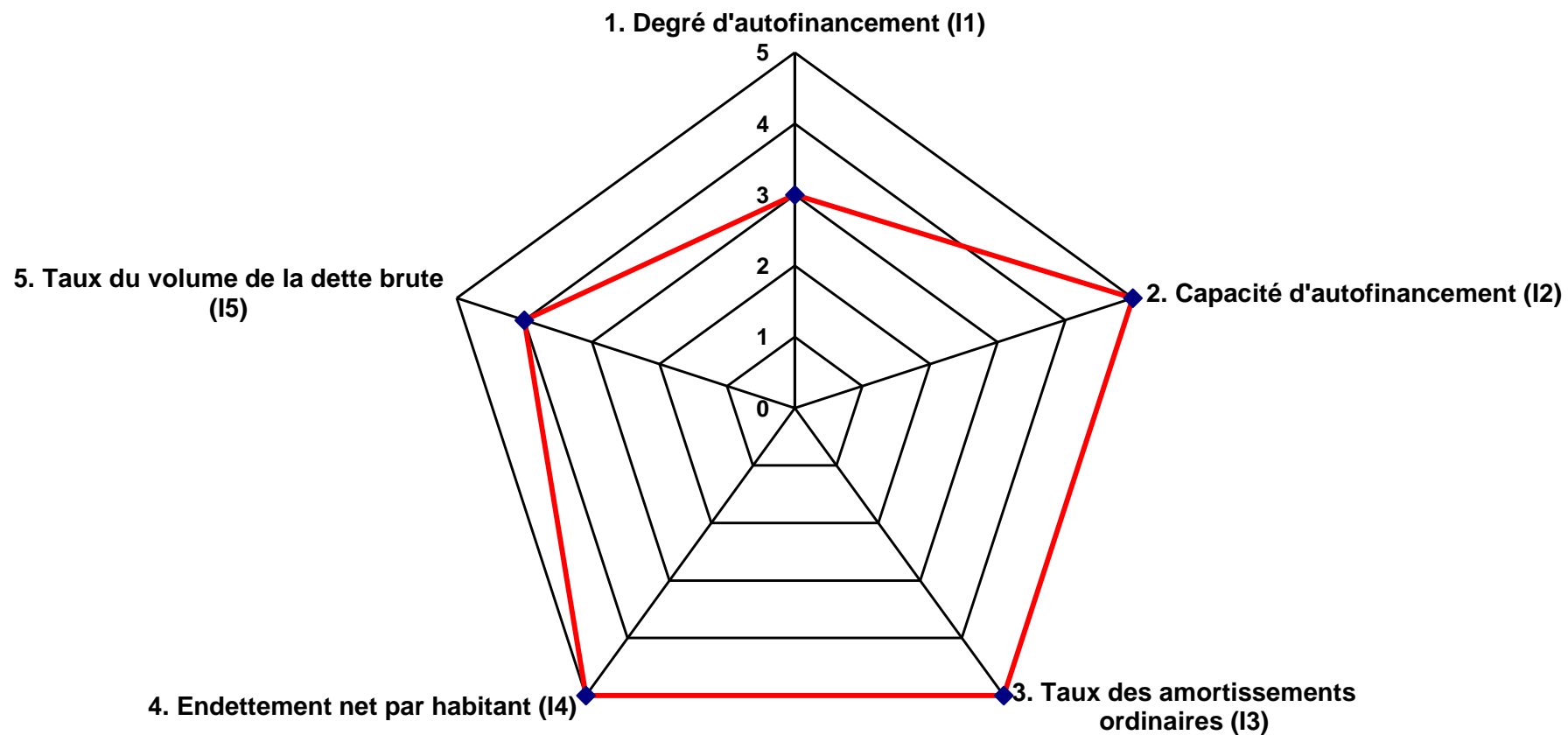
$I4 < 3'000$	5 - endettement faible
$3'000 \leq I4 < 5'000$	4 - endettement mesuré
$5'000 \leq I4 < 7'000$	3 - endettement important
$7'000 \leq I4 < 9'000$	2 - endettement très important
$I4 \geq 9'000$	1 - endettement excessif

5. Taux du volume de la dette brute (I5)	2020	2021	Moyenne
(Dette brute en % des revenus financiers)	168.5%	152.5%	160.2%

### Valeurs indicatives

$I5 < 150\%$	5 - très bien
$150\% \leq I5 < 200\%$	4 - bien
$200\% \leq I5 < 250\%$	3 - satisfaisant
$250\% \leq I5 < 300\%$	2 - insuffisant
$I5 \geq 300\%$	1 - mauvais

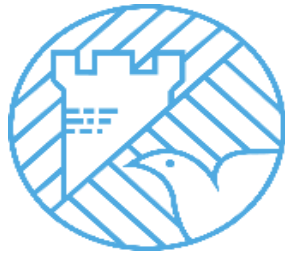
## Graphique des indicateurs - moyenne des années 2020 et 2021



Evolution indicateurs	Comptes	Comptes	Moyenne
	2020	2021	
1. Degré d'autofinancement (I1)	60.6%	<b>105.8%</b>	79.8%
	satisfaisant	<b>très bien</b>	satisfaisant
2. Capacité d'autofinancement (I2)	<b>18.6%</b>	<b>22.6%</b>	<b>20.7%</b>
	<b>bien</b>	<b>très bien</b>	<b>très bien</b>
3. Taux des amortissements ordinaires (I3)	<b>10.1%</b>	<b>10.1%</b>	<b>10.1%</b>
	<b>suffisant</b>	<b>suffisant</b>	<b>suffisant</b>
4. Endettement net par habitant (I4)	<b>1 851</b>	<b>1 826</b>	<b>1 839</b>
	<b>faible</b>	<b>faible</b>	<b>faible</b>
5. Taux du volume de la dette brute (I5)	<b>168.5%</b>	<b>152.5%</b>	<b>160.2%</b>
	<b>bien</b>	<b>bien</b>	<b>bien</b>







COLLOBEY  
MURAZ

AMORTISSEMENTS  
CREDITS D'ENGAGEMENTS &  
CREDITS COMPLEMENTAIRES  
2021

## COMMUNE DE COLLOMBEY-MURAZ

## IMMOBILISATIONS ET INVESTISSEMENTS A AMORTIR AU 31.12.2021

	COUT INITIAL AU 01.01.2021	COUT INITIAL AU 31.12.2021	SOLDE AU 31.12.2020	AUGMENTATIONS DIMINUTIONS	AMORTISSEMENTS	SOLDE AU 31.12.2021	COMPTES AMORTIS	COMPTES AU BILAN
<b>COMPTES D' INVESTISSEMENTS patrimoine financier Cptes 1.123</b>								
TERRAINS REALISABLES DIVERS	404 699.00	404 699.00	404 699.00			404 699.00		1.123.10
TERRAIN BARME	600 000.00	600 000.00	600 000.00			600 000.00		1.123.20
TERRAIN VIGNASSE	1 319 086.00	1 319 086.00	1 319 086.00			1 319 086.00		1.123.30
TERRAINS CHARBONNIERE	9 122 964.45	9 122 964.45	9 122 964.45			9 122 964.45		1.123.40
TERRAIN ROSSES	1 004 431.30	1 004 431.30	1 004 431.30			1 004 431.30		1.123.50
TERRAIN CONDEMINES	706 786.60	706 786.60	706 786.60			706 786.60		1.123.70
TERRAIN PLAVAUZ	690 133.65	690 133.65	690 133.65			690 133.65		1.123.80
HALLE EN REUTET	1 300 000.00	1 300 000.00	1 300 000.00			1 300 000.00		1.123.90
	15 148 101.00	15 148 101.00	15 148 101.00	-	-	15 148 101.00		
<b>COMPTES D' INVESTISSEMENTS patrimoine administratif Cptes 1.140</b>								
<b>IMMEUBLES NON-BATIS</b>								
140.500.10	TERRAIN L'EPINE 1/3 avec Monthey - Caserne feu	585 310.90	585 310.90	550 000.00		550 000.00	140.331	1.140.00
942.500.00	IMMEUBLES NON-BATIS (yc parc. 865 démol. bâtiment Etoile)	3 590 155.85	3 590 155.85	3 400 000.00		3 400 000.00	942.331	1.140.00
		4 175 466.75	4 175 466.75	3 950 000.00	-	3 950 000.00		
<b>RESEAU D'EAU POTABLE</b>								
700.501.00	CANALISATIONS Réseau sources	7 881 310.80	8 428 339.15	1 250 000.00	547 028.35	130 564.35	700.331	1.141.00
700.661.00	SUBVENTION AMELIORATION DU RESEAU D'EAU	-585 025.50	-580 732.40	-	4 293.10			1.141.00
700.631.00	PARTICIPATION EXTENSION RESEAU EAU	-54 000.00	-54 000.00	-				1.141.00
700.610.00	TAXES DE RACCORDEMENT	-	-	-	-350 757.10			1.141.00
700.501.01	AMELIORATION SOURCES ET CAPTAGES	2 585 915.17	2 734 560.52	2 400 000.00	148 645.35	148 645.35	700.331	1.141.00
700.501.22	CANALISATIONS Réseau nappe (CLG)	186 512.55	186 512.55	75 000.00		10 000.00	700.331	1.141.00
701.501.22	STAP/CANALIS Réseau nappe (CLG)	-	-	-		-	700.331	1.141.00
701.501.71	STAP/INFORMATIQUE réseau source	120 010.05	120 010.05	75 000.00		10 000.00	700.331	1.141.00
700.501.20	RESEAU LES NEYRES+PETIT-PARADIS	365 099.55	472 838.40	80 000.00	107 738.85	27 738.85	700.331	1.141.05
700.661.00	SUBVENTION RESEAU LES NEYRES	-14 766.50	-14 766.50	-				1.141.05
700.506.70	SYSTÈME DE RELEVÉ A DISTANCE	449 835.50	475 587.45	370 000.00	25 751.95	25 751.95	700.331	1.146.30
700.501.21	RESERVOIR DU NOIRET	3 062 496.25	3 061 939.15	1 950 000.00	-557.10	119 442.90	700.331	1.141.06
700.661.00	SUBVENTION RESERVOIR NOIRET	-53 000.00	-53 000.00	-				1.141.06
700.610.10	EXCEDENTS TAXES DE RACCORDEMENT EP	-	-	-				
2.281.20	** PRELEVEMENT SUR FONDS DE RESERVE	-	-	-				
2.281.20	**ATTRIBUTION AU FONDS DE RESERVE	-	-	-				
		13 944 387.87	14 777 288.37	6 200 000.00	482 143.40	472 143.40		6 210 000.00
<b>OUVRAGES GENIE CIVIL - CORRECTION DES EAUX</b>								
750.501.00	TORRENTS	4 327 711.15	4 327 711.15	485 000.00		60 000.00	750.331	1.141.20
750.661.00	SUBVENTION TORRENTS	-3 044 588.95	-3 044 588.95	-				1.141.20
750.501.10	CANAL STOCKALPER PARTICIPATION DEGRILLEUR	691 010.80	691 010.80	15 000.00		15 000.00	750.331	1.141.20
750.660.11	SUBVENTION DEGRILLEUR STOCKALPER	-451 609.35	-451 609.35	-				1.141.20
750.509.00	PGEE PLAN GENERAL D'EVACUATION DES EAUX	299 389.70	299 389.70	1.00			750.331	1.141.20
750.660.10	SUBVENTION PGEE	-215 585.50	-215 585.50	-				
		1 606 327.85	1 606 327.85	500 001.00	-	75 000.00		425 001.00
<b>IMMEUBLES BATIS - SPORTS &amp; LOISIRS</b>								
303.503.00	IMMEUBLE BELLEVUE	122 364.70	122 364.70	-		-	309.331	1.141.60
303.661.60	SUBVENTION ASSAINIS. ENERGETIQUE BELLEVUE	-5 760.00	-5 760.00	-				1.141.60
350.501.00	TERRAIN MULTI-SPORTS	141 827.00	141 827.00	-		-	351.331	1.141.60
350.610.00	PARTICIPATION SPORT-ETUDE	-141 827.00	-141 827.00	-				1.141.60
351.501.00	SECTEUR LOISIRS DU BOCHET	991 070.85	991 070.85	340 000.00		40 000.00	351.331	1.141.60
351.503.00	MAISON DU VILLAGE	364 000.00	364 000.00	45 000.00		10 000.00	351.331	1.141.60
351.503.20	LOCAUX POUR SOCIETES lutte+Bellevue	587 994.85	587 994.85	1.00			351.331	1.141.60
		2 059 670.40	2 059 670.40	385 001.00	-	50 000.00		335 001.00
<b>RESEAU ROUTIER</b>								
620.501.01	ROUTE DU BRAS-NEUF	3 092 989.35	3 092 989.35	1 170 000.00		140 000.00	620.331	1.141.71
620.501.09	ROUTE DE CLOS-NOVEX / PRE-RAYE	266 397.80	1 335 932.15	200 000.00	1 069 534.35	97 184.10	620.331	1.141.72
620.631.00	PARTICIPATION POUR TRAVAUX	-	-81 600.25	-	-81 600.25			1.141.72
620.661.09	COFINANCEMENT CHABLAIS-AGGLO	-	-390 750.00	-	-390 750.00			
620.501.12	AMENAGEMENT CENTRE VILLAGES	46 832.25	999 867.00	1.00		953 034.75	620.331	1.141.73
620.631.00	PARTICIPATION POUR TRAVAUX	-	-	-				1.141.73
620.501.04	RUE DE LA RAFFINERIE	731 530.20	731 530.20	160 000.00		15 000.00	620.331	1.141.74
620.501.75	ROUTE DES PLAVAUZ ET ANDAINS	1 159 950.15	1 159 950.15	-		-	620.331	1.141.75
620.501.06	ROUTE COMMERCIALE NORD/PRE DU PONT (yc achat Rithner)	851 978.05	851 978.05	270 000.00		30 000.00	620.331	1.141.76
620.501.11	PASSAGE NORD-SUD ROUTE DE LA VALLEE	54 594.40	54 594.40	-		-	620.331	1.141.77
620.501.13	ROUTE DE L'EPINE (route intercommunale avec Monthey)	920 840.75	1 440 581.75	750 000.00	519 741.00	169 741.00	620.331	1.141.78
620.631.00	PARTICIPATION POUR TRAVAUX	-	-	-				1.141.78
620.501.00	AMENAGEMENT DE RUES ET PLACES	6 829 420.55	6 891 977.10	1 400 000.00	62 556.55	212 556.55	620.331	1.141.79
620.631.00	PARTICIPATION POUR TRAVAUX (MD PASSAGE CFF VIONNAZ)	-55 000.00	-55 000.00	-				1.141.79
620.661.00	SUBVENTION (MD PASSAGE CFF VIONNAZ)	-50 671.00	-50 671.00	-				
		13 848 862.50	15 981 378.90	3 950 001.00	2 132 516.40	807 517.40		5 275 000.00

COMMUNE DE COLLOMBEY-MURAZ

IMMOBILISATIONS ET INVESTISSEMENTS A AMORTIR AU 31.12.2021

	COUT INITIAL AU 01.01.2021	COUT INITIAL AU 31.12.2021	SOLDE AU 31.12.2020	AUGMENTATIONS DIMINUTIONS	AMORTISSEMENTS	SOLDE AU 31.12.2021	COMPTES AMORTIS	COMPTES AU BILAN
<b>RESEAU D'EAU USEES</b>								
710.501.00	CANALISATIONS yc Liaison Illarsaz-CLG Reutet	3 572 224.05	3 966 414.30	1.00				
710.610.00	TAXES DE RACCORDEMENT AU RESEAU D'EGOUTS (Total 476026.85)							
710.631.00	PARTICIPATION EXTENSION RESEAU							
710.661.00	SUBVENTION EXTENSION RESEAU							
2.281.30	** PRELEVEMENT SUR FONDS DE RESERVE							
711.506.71-72	STEP ASSAINISSEMENT+NOUVELLES INSTALLATIONS	9 040 127.85	14 835 748.35	4 070 000.00				
711.661.72	SUBVENTION NOUVELLES INSTALLATIONS	-2 778 796.00	-4 939 224.00					
711.631.70	PARTICIPATION POUR DOMMAGES	-24 000.00	-24 000.00					
710.610.00	TAXES DE RACCORDEMENT AU RESEAU D'EGOUTS (Total 476026.85)							
2.281.30	** PRELEVEMENT SUR FONDS DE RESERVE							
2.281.30	**ATTRIBUTION AU FONDS DE RESERVE							
		9 809 555.90	13 838 938.65	4 070 001.00	3 555 228.25	555 228.25	7 070 001.00	
<b>TRAITEMENT DES DECHETS</b>								
720.501.72	INSTALLATIONS DE CONTENEURS COLLECTIFS	663 835.25	694 591.40	550 000.00				
720.506.72	EQUIPEMENTS PLACES DE TRI	61 555.15	144 261.65	40 000.00				
		725 390.40	838 853.05	590 000.00	113 462.65	83 462.65	620 000.00	
<b>IMMEUBLES BATIS - ECOLES &amp; EMS</b>								
210.503.00	LOCAUX SCOLAIRES	2 412 057.45	2 412 057.45	-				
210.503.00	LOCAUX SCOLAIRES (amort compl pavillons Corbier)							
200.503.44	ANCIENNE CURE (FACADES/STORES)			1.00				
200.631.44	PARTICIPATION PAROISSE DE COLLOMBEY	-62 480.90	-87 216.45					
200.661.00	SUBVENTION ANCIENNE CURE	-22 052.00	-22 052.00					
210.503.10	ECOLE DE MURAZ "COLLEGE" reclassé sous ENFANTINE (200)	424 572.10	424 572.10	120 000.00				
210.661.10	SUBVENTION ECOLE DE MURAZ	-87 323.00	-87 323.00					
210.503.20	NOUVELLES CLASSES ET MOBILIER	276 436.40	276 436.40					
210.661.00	SUBVENTION NOUVELLES CLASSES	-51 999.00	-51 999.00					
211.503.30	CYCLE D'ORIENTATION	10 086 641.89	10 086 641.89	450 000.00				
211.661.50	SUBVENTION CYCLE D'ORIENTATION	-3 380 425.40	-3 380 425.40					
211.503.20	CO NOUVELLES CLASSES ET MOBILIER	1 123 271.30	1 123 271.30	350 000.00				
211.661.20	SUBVENTION NOUVELLES CLASSES	-	-					
210.503.40	CENTRE SCOLAIRE DU CORBIER	11 663 152.30	11 663 152.30	1.00				
210.661.42	SUBVENTION TRAVAUX CORBIER	-152 128.00	-152 128.00					
210.503.31	CENTRE SCOLAIRE DES PERRAIRES	9 253 112.65	9 253 112.65	3 750 000.00				
210.661.31	SUBVENTION CENTRE SCOLAIRE DES PERRAIRES	-2 119 682.00	-2 119 682.00					
210.503.15	SOUS-L'EGLISE NOUVELLE ECOLE DE MURAZ	14 285 096.25	14 289 253.20	4 100 000.00				
210.661.15	SUBVENTION NOUVELLE ECOLE DE MURAZ	-2 802 659.60	-2 802 659.60					
210.669.15	PARTICIPATION VITRINE SOUS L'EGLISE	-17 548.15	-17 548.15					
351.503.16	SOUS-L'EGLISE SALLE MULTIACTIVITE	2 200 000.00	2 200 000.00	1 710 000.00				
		43 175 056.09	43 203 949.19	10 480 002.00	28 893.10	1 223 894.10	9 285 001.00	
<b>IMMEUBLES BATIS - COMMUNE &amp; CULTE</b>								
090.503.00	MAISON DE COMMUNE	394 844.05	394 844.05	10 000.00				
090.661.30	SUBV ASSAINISSEMENT ENERGETIQUE	-8 610.00	-8 610.00					
090.503.45	RE-AMENAGEMENT GRANGE VILLAGEOISE	89 784.35	89 784.35	10 000.00				
140.503.37	LOCAL DU FEU ISOLATION/CHAUFFAGE	86 342.35	86 342.35					
140.661.10	SUBVENTION ISOLATION LOCAL DU FEU	-34 537.00	-34 537.00					
140.503.38	CASERNE FEU (AVEC MONTHEY)	1 146 275.70	2 146 275.70	1 000 000.00				
140.661.14	SUBV CASERNE FEU	-	-					
160.503.40	ABRI PCI PUBLIC LES NEYRES	558 934.80	558 934.80	1.00				
160.669.00	PRELEVEMENT FONDS GERE ABRIS PCI	-323 840.00	-323 840.00					
		1 909 194.25	2 909 194.25	1 020 001.00	1 000 000.00	170 000.00	1 850 001.00	
<b>IMMEUBLES BATIS - SALLE POLYVALENTE-PISCINE-BIBLIO</b>								
210.503.59	RENOVATION PISCINE DES PERRAIRES	2 398 031.00	2 398 031.00	1 000 000.00				
210.661.59	SUBVENTION RENOVATION PISCINE	-38 098.00	-38 098.00					
210.503.70	SALLE POLYVALENTE ET BIBLIOTHEQUE DES PERRAIRES	7 061 449.00	7 432 370.70	1 210 000.00				
210.661.80	SUBVENTION SALLE DE GYM ET BIBLIOTHEQUE	-1 629 944.00	-1 629 944.00					
		7 791 438.00	8 162 359.70	2 210 000.00	370 921.70	280 921.70	2 300 000.00	
<b>IMMEUBLES BATIS - STRUCTURES JEUNESSE&amp;SPORT</b>								
541.503.00	PLAUAUX NOUVELLE STRUCTURE JEUNESSE	7 414 208.20	7 414 208.20	2 610 000.00				
340.503.00	PLAUAUX NOUVEAUX VESTAIRES	1 894 082.95	1 894 082.95	840 000.00				
340.661.86	SUBVENTION PANNEAUX PHOTOVOLTAIQUES							
		9 308 291.15	9 308 291.15	3 450 000.00	-	380 000.00	3 070 000.00	
<b>MOBILIER</b>								
029.506.10	MOBILIER / PARC INFORMATIQUE	83 897.05	102 513.00	40 000.00				
		83 897.05	102 513.00	40 000.00	18 615.95	18 615.95	40 000.00	
<b>EQUIPEMENT MECANIQUE</b>								
140.506.30	SERVICE DU FEU VEHICULES	11 247.35	11 247.35	-				
140.661.10	SUBVENTION VEHICULES SERVICE DU FEU	-	-					
622.506.00	EQUIPEMENT MECANIQUE	879 976.85	956 825.85	250 000.00				
		891 224.20	968 073.20	250 000.00	76 849.00	66 849.00	260 000.00	

COMMUNE DE COLLOMBEY-MURAZ

IMMOBILISATIONS ET INVESTISSEMENTS A AMORTIR AU 31.12.2021

	COUT INITIAL AU 01.01.2021	COUT INITIAL AU 31.12.2021	SOLDE AU 31.12.2020	AUGMENTATIONS DIMINUTIONS	AMORTISSEMENTS	SOLDE AU 31.12.2021	COMPTES AMORTIS	COMPTES AU BILAN
<b>INVESTISSEMENTS DIVERS</b>								
113.506.26	-	-	1.00			1.00	113.331	1.146.30
140.506.25	292 300.90	302 966.20	45 000.00	10 665.30	15 665.30	40 000.00	140.331	1.146.30
140.661.00	-20 430.35	-20 430.35	-					1.146.30
210.501.42	93 722.10	93 722.10	1.00			1.00	210.331	1.146.30
210.501.00	163 363.40	163 363.40	-			-	210.331	1.146.30
210.506.10	-	-	-			-	210.331	1.146.30
210.506.10	-	-	-			-	211.331	1.146.30
330.501.33	211 017.50	211 017.50	115 000.00		20 000.00	95 000.00	330.331	1.146.30
340.503.34	50 011.40	50 011.40	20 000.00			20 000.00	340.331	1.146.30
340.503.86	109 739.15	109 739.15	73 000.00	-	23 000.00	50 000.00	340.331	1.146.30
340.661.86	-6 050.00	-6 050.00	-					1.146.30
351.501.20	502 002.85	502 002.85	1.00			1.00	351.331	1.146.30
620.506.65	834 690.80	894 989.70	200 000.00	60 298.90	50 298.90	210 000.00	620.331	1.146.30
622.503.62	70 441.35	70 441.35	15 000.00		15 000.00	0.00	622.331	1.146.30
622.661.60	-20 400.00	-20 400.00	-					1.146.30
650.501.07	507 820.60	574 866.00	200 000.00	67 045.40	27 045.40	240 000.00	650.331	1.146.30
650.661.05	-185 000.00	-185 000.00	-					1.146.30
740.501.74	65 544.05	200 914.50	45 000.00	135 370.45	20 370.45	160 000.00	740.331	1.146.30
780.503.00	221 546.45	221 546.45	-			-	780.331	1.146.30
940....	1 000 000.00	1 000 000.00	1 000 000.00		200 000.00	800 000.00	940.331	1.153.00
940....	14.00	14.00	14.00		13.00	1.00	940.331	divers
<b>TOTAUX sans prêt et particip permanentes cptes 1.140</b>	<b>2 890 321.20</b>	<b>4 163 714.25</b>	<b>1 713 017.00</b>	<b>273 380.05</b>	<b>371 393.05</b>	<b>1 615 004.00</b>		
	<b>112 219 083.61</b>	<b>122 096 018.71</b>	<b>38 808 024.00</b>	<b>8 052 010.50</b>	<b>4 555 025.50</b>	<b>42 305 009.00</b>		
<b>SUBVENTIONS D'INVESTISSEMENTS (Canton) Cptes 1.161</b>								
100.561.50	247 308.60	245 680.80	1.00	-1 627.80	-1 627.80	1.00	100.331	1.161.10
121.562.15	111 066.30	111 066.30	1.00			1.00	121.331	1.162.10
340.562.34	1 000 000.00	1 000 000.00	-					
340.565.34	210 000.00	210 000.00	190 000.00	-	20 000.00	170 000.00	340.331	1.162.34
340.631.34	-	-	-					
340.661.34	-	-	-					
390.562.30	200 000.00	200 000.00	-					
490.561.42	20 452.90	28 308.80	1.00	7 855.90	7 855.90	1.00	490.331	1.161.40
550.561.10	398 753.80	438 179.75	1.00	39 425.95	39 425.95	1.00	550.331	1.161.50
610.561.00	341 175.60	544 059.50	1.00	202 883.90	202 883.90	1.00	610.331	1.161.60
610.561.61	148 005.80	148 005.80	-			-	610.331	1.161.60
610.661.61	-23 801.70	-23 801.70	-					1.161.60
650.561.65	120 210.25	140 210.25	1.00	20 000.00	20 000.00	1.00	650.331	1.162.65
750.561.20	624 468.00	624 468.00	1.00			1.00	750.331	1.161.20
	<b>3 397 639.55</b>	<b>3 666 177.50</b>	<b>190 007.00</b>	<b>268 537.95</b>	<b>288 537.95</b>	<b>170 007.00</b>		
<b>AUTRES DEPENSES ACTIVABLES</b>								
710.589.10	63 341.15	63 341.15	30 000.00		10 000.00	20 000.00	710.331	1.179.00
790.562.79	17 945.70	14 352.00	-	-3 593.70	-3 593.70	-	790.331	1.179.00
790.589.00	215 182.65	262 028.45	125 000.00	46 845.80	36 845.80	135 000.00	790.331	1.179.00
790.661.79	-15 000.00	-15 000.00	-					
	<b>281 469.50</b>	<b>324 721.60</b>	<b>155 000.00</b>	<b>43 252.10</b>	<b>43 252.10</b>	<b>155 000.00</b>		
<b>TOTAUX -- Investissements nets / amort budget / amort effectifs</b>	<b>104 001 691.96</b>	<b>126 086 917.81</b>	<b>39 153 031.00</b>	<b>8 363 800.55</b>	<b>4 886 815.55</b>			

<b>INVESTISSEMENTS NETS</b>	<b>8 363 800.55</b>
TAXES DE RACCORDEMENTS	826 783.95 NATURES 61
RBT PRÊT& PARTICIPATIONS PERMANENTES	- NATURES 62
PARTICIPATIONS DE TIERS	104 463.45 NATURES 63
SUBVENTIONS	2 546 884.90 NATURES 66
<b>INVESTISSEMENTS BRUTS</b>	<b>11 841 932.85</b>

## Etat des crédits d'engagements et crédits complémentaires au 31.12.2021

(financement des investissements sur plusieurs années) (selon art 30 d+e ofinco)

Ouvrage	Crédit initial		Crédit complémentaire		./. Subventions	A charge Commune	Montants payés	Montants reçus ou provisionnés	Dépense nette	Solde disponible
	Décisions Primaire Général	AP=Ass. CG=Conseil Général	frs	Décisions AP=Ass. Primaire CG=Conseil Général						
cpte 620.501.09 <b>Rues Clos-Novex et Pré-Raye</b>										
Dépenses 2018 ***							46 228.55			
Dépenses 2019 ***							28 813.30			
Dépenses 2020 ***							191 355.95			
<b>Rues Clos-Novex et Pré-Raye</b>	CG 20.12.2021	<b>4 200 000.00</b>	-	-	-	<b>4 200 000.00</b>				
Dépenses 2021							1 069 534.35	472 350.25		
<b>totaux</b>		<b>4 200 000.00</b>	-	-	-	<b>4 200 000.00</b>	1 069 534.35	472 350.25	597 184.10	<b>3 602 815.90</b>

\*\*\* Dépenses faites dans le cadre des crédits budgétaires annuels avant décision de crédits d'engagements.

**Coût brut**

**1 335 932.15**

cpte 711.506.72 <b>Step de CLG</b>										
Dépenses 2016 ***							233 054.00	23 000.00		
<b>Step de CLG</b>	CG 19.06.2017	<b>17 000 000.00</b>	-	-	-	<b>17 000 000.00</b>				
Dépenses 2017							717 107.05	72 000.00		
Dépenses 2018							421 265.35			
Dépenses 2019							1 738 057.70	590 408.00		
Dépenses 2020							5 255 279.75	2 024 784.00		
Dépenses 2021							5 795 620.50	2 160 428.00		
<b>totaux</b>		<b>17 000 000.00</b>	-	-	-	<b>17 000 000.00</b>	13 927 330.35	4 870 620.00	9 056 710.35	<b>7 943 289.65</b>

\*\*\* Dépenses faites dans le cadre des crédits budgétaires annuels avant décision de crédits d'engagements.

**Coût brut**

**14 160 384.35**





COLLOBEY  
MURAZ

# COMPTES DE FONCTIONNEMENT 2021

Compte	Désignation	Comptes 2021		Budget 2021		Ecart		Comptes 2020		Ecart	
		Charges	Revenus	Charges	Revenus	comptes-budget frs %	Charges	Revenus	comptes-comptes frs %		
<b>0</b>	<b>ADMINISTRATION GENERALE</b>	<b>3 069 652.89</b>	<b>173 685.53</b>	<b>3 242 300.00</b>	<b>108 400.00</b>	237 932.64	-7.6%	<b>2 855 222.84</b>	<b>162 579.89</b>	203 324.41	7.6%
<b>01</b>	<b>LEGISLATIF ET EXECUTIF</b>	<b>469 971.90</b>	<b>1 945.00</b>	<b>470 000.00</b>	<b>-</b>	1 973.10	-0.4%	<b>358 244.85</b>	<b>12 297.05</b>	122 079.10	35.3%
<b>011</b>	<b>LEGISLATIF</b>	<b>125 903.70</b>	<b>-</b>	<b>124 200.00</b>	<b>-</b>	1 703.70	1.4%	<b>94 936.05</b>	<b>-</b>	30 967.65	32.6%
<b>011.30</b>	<b>CHARGES DE PERSONNEL</b>	<b>63 622.50</b>	<b>-</b>	<b>65 300.00</b>	<b>-</b>	1 677.50	-2.6%	<b>40 987.15</b>	<b>-</b>	22 635.35	55.2%
011.300.00	Bureaux de vote et élections	11 437.50	-	11 000.00	-	437.50	4.0%	10 722.50	-	715.00	6.7%
011.300.10	Conseil Général	46 765.00	-	45 000.00	-	1 765.00	3.9%	24 977.50	-	21 787.50	87.2%
011.301.00	Personnel technique/maintenance	3 718.60	-	4 000.00	-	281.40	-7.0%	3 646.65	-	71.95	2.0%
011.303.00	AVS/AJ/AC/APG/LAFS	1 231.50	-	4 600.00	-	3 368.50	-73.2%	1 092.15	-	139.35	12.8%
011.304.00	Caisse de pension et prévoyance	307.60	-	400.00	-	92.40	-23.1%	301.70	-	5.90	2.0%
011.305.00	Assurance maladie et accidents	162.30	-	300.00	-	137.70	-45.9%	246.65	-	84.35	-34.2%
<b>011.31</b>	<b>BIENS ET SERVICES</b>	<b>57 281.20</b>	<b>-</b>	<b>53 900.00</b>	<b>-</b>	<b>3 381.20</b>	<b>6.3%</b>	<b>48 948.90</b>	<b>-</b>	<b>8 332.30</b>	<b>17.0%</b>
011.310.00	Fouritures bureau, imprimés	4 591.35	-	2 000.00	-	2 591.35	129.6%	6 946.65	-	2 355.30	-33.9%
011.315.30	Maintenance applications informatiques	7 413.85	-	8 200.00	-	786.15	-9.6%	7 256.20	-	157.65	2.2%
011.316.10	Location matériel	3 338.75	-	-	-	3 338.75	-	1 389.35	-	1 949.40	140.3%
011.318.00	Votations et élections	5 353.25	-	4 500.00	-	853.25	19.0%	5 757.15	-	403.90	-7.0%
011.318.37	Easypote	7 173.65	-	7 200.00	-	26.35	-0.4%	6 933.10	-	240.55	3.5%
011.318.40	Frais de ports	29 410.35	-	32 000.00	-	2 589.65	-8.1%	20 666.45	-	8 743.90	42.3%
<b>011.39</b>	<b>IMPUTATIONS INTERNES</b>	<b>5 000.00</b>	<b>-</b>	<b>5 000.00</b>	<b>-</b>			<b>5 000.00</b>	<b>-</b>		
011.390.00	Charges imputées	5 000.00	-	5 000.00	-			5 000.00	-		
<b>012</b>	<b>EXECUTIF</b>	<b>344 068.20</b>	<b>1 945.00</b>	<b>345 800.00</b>	<b>-</b>	3 676.80	-1.1%	<b>263 308.80</b>	<b>12 297.05</b>	91 111.45	36.3%
<b>012.30</b>	<b>CHARGES DE PERSONNEL</b>	<b>327 804.80</b>	<b>-</b>	<b>323 700.00</b>	<b>-</b>	4 104.80	1.3%	<b>259 971.90</b>	<b>-</b>	67 832.90	26.1%
012.300.00	Autorités et commissions	291 226.25	-	290 000.00	-	1 226.25	0.4%	230 376.25	-	60 850.00	26.4%
012.303.00	AVS/AJ/AC/APG/LAFS	23 440.25	-	21 500.00	-	1 940.25	9.0%	17 854.50	-	5 585.75	31.3%
012.304.00	Caisse pension et prévoyance	9 613.80	-	9 700.00	-	86.20	-0.9%	9 613.80	-	-	-
012.305.00	Assurance maladie et accidents	1 322.90	-	2 500.00	-	1 177.10	-47.1%	2 127.35	-	804.45	-37.8%
012.309.00	Formation et perfectionnement	2 201.60	-	-	-	2 201.60	-	-	-	2 201.60	-
<b>012.31</b>	<b>BIENS ET SERVICES</b>	<b>16 263.40</b>	<b>-</b>	<b>22 100.00</b>	<b>-</b>	<b>5 836.60</b>	<b>-26.4%</b>	<b>3 336.90</b>	<b>-</b>	<b>12 926.50</b>	<b>387.4%</b>
012.311.00	Équipement informatique Conseil	6 859.85	-	14 000.00	-	7 140.15	-51.0%	-	-	6 859.85	-
012.315.30	Informatique (prestations de tiers)	9 137.45	-	7 600.00	-	1 537.45	20.2%	3 077.20	-	6 060.25	196.9%
012.317.10	Frais de déplacements	266.10	-	500.00	-	233.90	-46.8%	259.70	-	6.40	2.5%
<b>012.43</b>	<b>CONTRIBUTIONS DE TIERS</b>	<b>-</b>	<b>1 945.00</b>	<b>-</b>	<b>-</b>	<b>1 945.00</b>		<b>-</b>	<b>12 297.05</b>	<b>10 352.05</b>	<b>-84.2%</b>
012.436.70	Rbt salaires, APC, jetons stés	-	1 945.00	-	-	1 945.00		-	12 297.05	10 352.05	-84.2%



Compte	Désignation	Comptes 2021		Budget 2021		Ecart		Comptes 2020		Ecart	
		Charges	Revenus	Charges	Revenus	comptes-budget frs %	Charges	Revenus	comptes-comptes frs %		
02	ADMINISTRATION GENERALE	2 302 567.04	149 563.08	2 483 400.00	100 600.00	229 796.04	-9.6%	2 314 533.64	132 482.84	29 046.84	-1.3%
<b>020</b>	<b>ADMIN. DES FINANCES ET CONTRIBUTIONS</b>	<b>412 090.37</b>	<b>45 630.52</b>	<b>426 900.00</b>	<b>31 000.00</b>	29 440.15	-7.4%	<b>398 578.89</b>	<b>31 145.13</b>	973.91	-0.3%
020.30	CHARGES DE PERSONNEL	265 920.35	-	301 000.00	-	35 079.65	-11.7%	292 340.40	-	26 420.05	-9.0%
020.300.00	Commissions	4 965.35	-	4 500.00	-	465.35	10.3%	3 277.50	-	1 687.85	51.5%
020.301.00	Personnel des contributions	221 105.05	-	245 000.00	-	23 894.95	-9.8%	239 830.35	-	18 725.30	-7.8%
020.303.00	AVS/AJ/AC/APG/LAFS	20 843.10	-	22 900.00	-	2 056.90	-9.0%	22 458.65	-	1 615.55	-7.2%
020.304.00	Caisse pension et prévoyance	15 059.05	-	21 600.00	-	6 540.95	-30.3%	20 867.85	-	5 808.80	-27.8%
020.305.00	Assurance maladie et accidents	2 697.80	-	6 000.00	-	3 302.20	-55.0%	5 726.05	-	3 028.25	-52.9%
020.309.00	Formation et perfectionnement	1 250.00	-	1 000.00	-	250.00	25.0%	180.00	-	1 070.00	594.4%
020.31	BIENS ET SERVICES	146 170.02	-	125 900.00	-	20 270.02	16.1%	106 238.49	-	39 931.53	37.6%
020.310.00	Matériel de bureau	4 512.15	-	5 600.00	-	1 087.85	-19.4%	6 546.60	-	2 034.45	-31.1%
020.311.00	Mobilier/machines/ordinateurs	706.80	-	2 000.00	-	1 293.20	-64.7%	7 396.40	-	6 689.60	-90.4%
020.315.30	Maintenance mobilier et applic. informatiques	10 027.55	-	12 000.00	-	1 972.45	-16.4%	9 319.90	-	707.65	7.6%
020.317.10	Frais de déplacements	510.30	-	500.00	-	10.30	2.1%	506.50	-	3.80	0.8%
020.318.00	Frais fiduciaire	11 670.10	-	12 500.00	-	829.90	-6.6%	12 170.10	-	500.00	-4.1%
020.318.10	Frais d'encaissements	83 216.50	-	55 000.00	-	28 216.50	51.3%	35 655.03	-	47 561.47	133.4%
020.318.11	Frais de recouvrements	2 575.53	-	4 000.00	-	1 424.47	-35.6%	2 465.73	-	109.80	4.5%
020.318.12	Frais encais. cartes (débits directs/crédits)	636.49	-	500.00	-	136.49	27.3%	447.79	-	188.70	42.1%
020.318.25	Frais de banques et CCP	16 014.55	-	17 000.00	-	985.45	-5.8%	15 499.14	-	515.41	3.3%
020.318.40	Frais de ports	15 683.10	-	16 000.00	-	316.90	-2.0%	15 614.35	-	68.75	0.4%
020.319.10	Cotisations	616.95	-	800.00	-	183.05	-22.9%	616.95	-	-	-
020.43	CONTRIBUTIONS DE TIERS	-	45 630.52	-	31 000.00	14 630.52	47.2%	-	31 145.13	14 485.39	46.5%
020.431.00	Emoluments déclarations fiscales	-	-	-	1 000.00	1 000.00	-100.0%	-	1 100.00	1 100.00	-100.0%
020.431.10	Tâches obligatoires s/contributions	-	5 912.00	-	4 000.00	1 912.00	47.8%	-	5 764.00	148.00	2.6%
020.431.40	Emoluments rappels/arrangements	-	36 688.27	-	26 000.00	10 688.27	41.1%	-	24 281.13	12 407.14	51.1%
020.436.70	Rbt salaires et APG	-	3 030.25	-	-	3 030.25	-	-	-	3 030.25	-
<b>021</b>	<b>ADMINISTRATION DE DISTRICT</b>	<b>68 551.60</b>	<b>-</b>	<b>78 800.00</b>	<b>-</b>	10 248.40	-13.0%	<b>66 643.20</b>	<b>-</b>	1 908.40	2.9%
021.35	PARTICIPATIONS A COLLECT. PUBLIQUES	68 551.60	-	78 800.00	-	10 248.40	-13.0%	66 643.20	-	1 908.40	2.9%
021.352.00	Cotisations Région Bas-Valais/Chablais	57 165.00	-	67 200.00	-	10 035.00	-14.9%	55 536.00	-	1 629.00	2.9%
021.352.10	Cotisations préfecture	1 919.60	-	2 000.00	-	80.40	-4.0%	1 851.20	-	68.40	3.7%
021.352.20	Contribution au fonds régional	9 467.00	-	9 600.00	-	133.00	-1.4%	9 256.00	-	211.00	2.3%

Compte	Désignation	Comptes 2021		Budget 2021		Ecart		Comptes 2020		Ecart	
		Charges	Revenus	Charges	Revenus	comptes-budget frs %	Charges	Revenus	comptes-comptes frs %		
<b>029</b>	<b>ADMINISTRATION GENERALE ET DIVERS</b>	<b>1 821 925.07</b>	<b>103 932.56</b>	<b>1 977 700.00</b>	<b>69 600.00</b>	190 107.49	-10.0%	<b>1 849 311.55</b>	<b>101 337.71</b>	29 981.33	-1.7%
029.30	CHARGES DE PERSONNEL	1 351 757.40	-	1 361 500.00	-	9 742.60	-0.7%	1 340 860.85	-	10 896.55	0.8%
029.300.00	Commissions	480.00	-	1 000.00	-	520.00	-52.0%	-	-	480.00	-
029.301.00	Personnel de bureau	1 089 619.95	-	1 094 500.00	-	4 880.05	-0.4%	1 073 990.25	-	15 629.70	1.5%
029.301.01	Huissiers	4 000.00	-	4 000.00	-	-	-	4 000.00	-	-	-
029.301.02	Personnel de piquet	9 700.00	-	9 200.00	-	500.00	5.4%	8 800.00	-	900.00	10.2%
029.303.00	AVS/AI/AC/APG/LAFS	104 769.55	-	104 300.00	-	469.55	0.5%	103 123.20	-	1 646.35	1.6%
029.304.00	Caisse pension et prévoyance	96 258.40	-	104 400.00	-	8 141.60	-7.8%	90 901.50	-	5 356.90	5.9%
029.305.00	Assurance maladie et accidents	13 160.25	-	23 400.00	-	10 239.75	-43.8%	26 957.75	-	13 797.50	-51.2%
029.309.00	Formation et perfectionnement	13 039.25	-	8 500.00	-	4 539.25	53.4%	11 021.65	-	2 017.60	18.3%
029.309.20	Retraite anticipée/départ	20 730.00	-	12 200.00	-	8 530.00	69.9%	22 066.50	-	1 336.50	-6.1%
<b>029.31</b>	<b>BIENS ET SERVICES</b>	<b>320 599.72</b>	<b>-</b>	<b>480 200.00</b>	<b>-</b>	<b>159 600.28</b>	<b>-33.2%</b>	<b>301 057.70</b>	<b>-</b>	<b>19 542.02</b>	<b>6.5%</b>
029.310.00	Fournitures bureau, journaux, B.O.	30 657.90	-	42 000.00	-	11 342.10	-27.0%	36 697.25	-	6 039.35	-16.5%
029.311.00	Mobilier & machines de bureau	1 076.00	-	3 000.00	-	1 924.00	-64.1%	3 005.90	-	1 929.90	-64.2%
029.311.10	Parc informatique/Central téléphonique	25 607.05	-	66 000.00	-	40 392.95	-61.2%	29 613.10	-	4 006.05	-13.5%
029.315.30	Maintenance mobilier et applic. informatiques	99 046.75	-	90 000.00	-	9 046.75	10.1%	96 338.95	-	2 707.80	2.8%
029.317.00	Frais réceptions, manifest., décès	49 798.35	-	75 000.00	-	25 201.65	-33.6%	42 228.50	-	7 569.85	17.9%
029.317.05	Frais réception Président du Grand Conseil	-	-	50 000.00	-	50 000.00	-100.0%	5 301.75	-	5 301.75	-100.0%
029.317.10	Frais de déplacements	1 062.55	-	3 000.00	-	1 937.45	-64.6%	953.35	-	109.20	11.5%
029.317.20	Promotions économiques	183.10	-	40 500.00	-	40 316.90	-99.5%	101.60	-	81.50	80.2%
029.318.40	Frais de ports	16 813.12	-	14 000.00	-	2 813.12	20.1%	13 512.05	-	3 301.07	24.4%
029.318.50	Frais d'actes/expertises/analyses	64 206.15	-	66 000.00	-	1 793.85	-2.7%	45 325.10	-	18 881.05	41.7%
029.318.60	Assurances RC+divers	15 398.00	-	15 400.00	-	2.00	0.0%	15 398.00	-	-	-
029.318.62	Assurances Véhicules	4 294.15	-	2 000.00	-	2 294.15	114.7%	1 000.00	-	3 294.15	329.4%
029.318.65	Frais de téléphone	4 497.15	-	6 300.00	-	1 802.85	-28.6%	4 651.80	-	154.65	-3.3%
029.318.80	Impôt cantonal	7 959.45	-	7 000.00	-	959.45	13.7%	6 930.35	-	1 029.10	14.8%
<b>029.33</b>	<b>AMORTISSEMENTS COMPTABLES</b>	<b>18 615.95</b>	<b>-</b>	<b>11 000.00</b>	<b>-</b>	<b>7 615.95</b>	<b>69.2%</b>	<b>10 000.00</b>	<b>-</b>	<b>8 615.95</b>	<b>86.2%</b>
029.331.00	Amortissement ordinaire-patrimoine admin.	18 615.95	-	11 000.00	-	7 615.95	69.2%	10 000.00	-	8 615.95	86.2%
<b>029.36</b>	<b>SUBVENTIONS ACCORDEES</b>	<b>130 952.00</b>	<b>-</b>	<b>125 000.00</b>	<b>-</b>	<b>5 952.00</b>	<b>4.8%</b>	<b>197 393.00</b>	<b>-</b>	<b>66 441.00</b>	<b>-33.7%</b>
029.362.29	Participation au Triage Forestier du Haut-Lac - reprises TVA	13 902.00	-	-	-	13 902.00	-	20 491.00	-	6 589.00	-32.2%
029.365.00	Partis politique	-	-	-	-	-	-	14 302.00	-	14 302.00	-100.0%
029.366.19	Fond de soutien plateforme "Collombey19"	-	-	-	-	-	-	40 000.00	-	40 000.00	-100.0%
029.366.30	Chèque famille	117 050.00	-	125 000.00	-	7 950.00	-6.4%	122 600.00	-	5 550.00	-4.5%

Compte	Désignation	Comptes 2021		Budget 2021		Ecart		Comptes 2020		Ecart	
		Charges	Revenus	Charges	Revenus	comptes-budget	comptes-budget	Charges	Revenus	comptes-comptes	comptes-comptes
						frs	%			frs	%
029.41	PATENTES ET CONCESSIONS	-	50.00	-	-	50.00		-	50.00		
029.411.00	Concessions	-	50.00	-	-	50.00		-	50.00		
029.42	REVENUS DE BIENS	-	17 609.90	-	15 600.00	2 009.90	12.9%	-	15 590.80	2 019.10	13.0%
029.427.00	Fermage	-	17 609.90	-	15 600.00	2 009.90	12.9%	-	15 590.80	2 019.10	13.0%
029.43	CONTRIBUTIONS DE TIERS	-	33 366.91	-	5 800.00	27 566.91	475.3%	-	35 095.16	1 728.25	-4.9%
029.431.10	Emoluments administratifs	-	1 648.60	-	1 300.00	348.60	26.8%	-	1 534.85	113.75	7.4%
029.435.00	Imprimés et matériel	-	878.96	-	1 000.00	121.04	-12.1%	-	2 085.16	1 206.20	-57.8%
029.435.10	Recettes des carnatzets et salles	-	2 194.45	-	1 000.00	1 194.45	119.4%	-	1 464.60	729.85	49.8%
029.436.00	Photocopies et Ports	-	4 872.90	-	2 500.00	2 372.90	94.9%	-	4 095.45	777.45	19.0%
029.436.70	Rbt de salaires, APG	-	23 772.00	-	-	23 772.00		-	25 915.10	2 143.10	-8.3%
029.45	PARTICIPATIONS DE COLLECTIVITES PUBLIQUES	-	8 000.00	-	8 000.00			-	8 000.00		
029.452.00	Gestion administrative bourgeoisie	-	8 000.00	-	8 000.00			-	8 000.00		
029.46	SUBVENTIONS ACQUISES	-	5 940.00	-	-	5 940.00		-	2 465.00	3 475.00	141.0%
029.460.29	Subvention fédérale "Formation"	-	5 940.00	-	-	5 940.00		-	2 465.00	3 475.00	141.0%
029.49	IMPUTATIONS INTERNES	-	38 965.75	-	40 200.00	1 234.25	-3.1%	-	40 136.75	1 171.00	-2.9%
029.490.00	Charges imputées	-	38 965.75	-	40 200.00	1 234.25	-3.1%	-	40 136.75	1 171.00	-2.9%

Compte	Désignation	Comptes 2021		Budget 2021		Ecart		Comptes 2020		Ecart	
		Charges	Revenus	Charges	Revenus	comptes-budget frs %	Charges	Revenus	comptes-comptes frs %		
09	BATIMENTS ADMINISTRATIFS	297 113.95	22 177.45	288 900.00	7 800.00	6 163.50	-2.2%	182 444.35	17 800.00	110 292.15	67.0%
<b>090</b>	<b>BATIMENTS ADMINISTRATIFS</b>	<b>297 113.95</b>	<b>22 177.45</b>	<b>288 900.00</b>	<b>7 800.00</b>	<b>6 163.50</b>	<b>-2.2%</b>	<b>182 444.35</b>	<b>17 800.00</b>	<b>110 292.15</b>	<b>67.0%</b>
090.30	CHARGES DE PERSONNEL	14 038.50	-	15 400.00	-	1 361.50	-8.8%	13 800.50	-	238.00	1.7%
090.301.00	Personnel technique/maintenance	11 527.75	-	12 500.00	-	972.25	-7.8%	11 304.75	-	223.00	2.0%
090.303.00	AVS/AI/AC/APC/LAFS	1 077.55	-	1 200.00	-	122.45	-10.2%	1 048.15	-	29.40	2.8%
090.304.00	Caisse pension et prévoyance	953.65	-	1 100.00	-	146.35	-13.3%	935.35	-	18.30	2.0%
090.305.00	Assurance maladie et accidents	479.55	-	600.00	-	120.45	-20.1%	512.25	-	32.70	-6.4%
090.31	BIENS ET SERVICES	263 075.45	-	253 500.00	-	9 575.45	3.8%	148 643.85	-	114 431.60	77.0%
090.312.0	Chauffage/électricité/eau	34 300.05	-	37 300.00	-	2 999.95	-8.0%	34 400.15	-	100.10	-0.3%
090.312.31	Maison de Commune	23 722.00	-	24 700.00	-	978.00	-4.0%	22 860.40	-	861.60	3.8%
090.312.32	Maison de la Cour	1 097.50	-	900.00	-	197.50	21.9%	1 043.50	-	54.00	5.2%
090.312.37	Abris PC En Reutet	2 659.60	-	5 500.00	-	2 840.40	-51.6%	4 384.45	-	1 724.85	-39.3%
090.312.45	Grange-Villageoise (anc clas+carnotzet)	2 723.55	-	2 700.00	-	23.55	0.9%	2 778.00	-	54.45	-2.0%
090.312.47	Les Neyres appartement (anc classe)	4 097.40	-	3 500.00	-	597.40	17.1%	3 333.80	-	763.60	22.9%
090.313.00	Matériel+contrat sanitaires	4 684.10	-	7 000.00	-	2 315.90	-33.1%	5 933.20	-	1 249.10	-21.1%
090.314.0	Entretien/rénovation des immeubles	160 824.10	-	141 500.00	-	19 324.10	13.7%	46 789.35	-	114 034.75	243.7%
090.314.31	Maison de Commune	76 352.30	-	53 000.00	-	23 352.30	44.1%	36 037.90	-	40 314.40	111.9%
090.314.32	Maison de la Cour	58 255.25	-	46 000.00	-	12 255.25	26.6%	5 544.90	-	52 710.35	950.6%
090.314.37	Abris PC En Reutet	-	-	6 000.00	-	6 000.00	-100.0%	43.50	-	43.50	-100.0%
090.314.45	Grange-Villageoise (anc clas+carnotzet)	26 216.55	-	36 000.00	-	9 783.45	-27.2%	5 076.05	-	21 140.50	416.5%
090.314.47	Les Neyres appartement (anc classe)	-	-	500.00	-	500.00	-100.0%	87.00	-	87.00	-100.0%
090.314.90	Nettoyages/Conciergerie	60 379.20	-	63 800.00	-	3 420.80	-5.4%	58 232.75	-	2 146.45	3.7%
090.318.61	Assurances Incendie+Bâtiments	2 888.00	-	3 900.00	-	1 012.00	-25.9%	3 288.40	-	400.40	-12.2%
090.33	AMORTISSEMENTS COMPTABLES	20 000.00	-	20 000.00	-			20 000.00	-		
090.331.00	Amortissement ordinaire-patrimoine admin.	20 000.00	-	20 000.00	-			20 000.00	-		
090.42	REVENUS DE BIENS	-	15 480.00	-	7 800.00	7 680.00	98.5%	-	17 800.00	2 320.00	-13.0%
090.427.00	Loyers	-	15 480.00	-	7 800.00	7 680.00	98.5%	-	17 800.00	2 320.00	-13.0%
090.43	CONTRIBUTIONS DE TIERS	-	6 697.45	-	-	6 697.45		-	-	6 697.45	
090.436.10	Participations pour dommages	-	6 697.45	-	-	6 697.45		-	-	6 697.45	

Compte	Désignation	Comptes 2021		Budget 2021		Ecart		Comptes 2020		Ecart	
		Charges	Revenus	Charges	Revenus	comptes-budget frs %	Charges	Revenus	comptes-comptes frs %		
<b>1</b>	<b>SECURITE PUBLIQUE</b>	<b>2 870 167.70</b>	<b>515 654.80</b>	<b>2 877 400.00</b>	<b>518 200.00</b>	4 687.10	-0.2%	<b>2 717 335.05</b>	<b>483 733.40</b>	120 911.25	5.4%
10	PROTECTION JURIDIQUE	425 398.50	210 209.70	452 900.00	237 000.00	711.20	-0.3%	446 907.90	209 530.70	22 188.40	-9.3%
<b>100</b>	<b>CADASTRE, POIDS ET MESURES</b>	<b>153 190.35</b>	<b>68 721.80</b>	<b>158 800.00</b>	<b>82 000.00</b>	7 668.55	10.0%	<b>179 949.00</b>	<b>62 735.00</b>	32 745.45	-27.9%
100.30	CHARGES DE PERSONNEL	43 691.40	-	52 600.00	-	8 908.60	-16.9%	51 498.30	-	7 806.90	-15.2%
100.301.00	Teneurs du cadastre	36 867.00	-	43 800.00	-	6 933.00	-15.8%	42 920.15	-	6 053.15	-14.1%
100.303.00	AVS/AJ/AC/APG/LAFS	3 447.55	-	4 100.00	-	652.45	-15.9%	4 002.70	-	555.15	-13.9%
100.304.00	Caisse pension et prévoyance	2 936.30	-	3 600.00	-	663.70	-18.4%	3 543.60	-	607.30	-17.1%
100.305.00	Assurance maladie et accidents	440.55	-	1 100.00	-	659.45	-60.0%	1 031.85	-	591.30	-57.3%
100.31	BIENS ET SERVICES	111 126.75	-	106 200.00	-	4 926.75	4.6%	126 369.80	-	15 243.05	-12.1%
100.315.30	Maintenance mobilier et applic. informatiques	59 963.55	-	36 000.00	-	23 963.55	66.6%	16 877.25	-	43 086.30	255.3%
100.317.10	Frais de déplacements	324.00	-	-	-	324.00	-	28.00	-	296.00	1057.1%
100.318.00	Géomètre	50 639.20	-	55 000.00	-	4 360.80	-7.9%	65 731.70	-	15 092.50	-23.0%
100.318.10	Inventaire du patrimoine bâti	-	-	-	-	-	-	33 150.00	-	33 150.00	-100.0%
100.318.20	Géomatique/Réseaux	-	-	15 000.00	-	15 000.00	-100.0%	10 382.85	-	10 382.85	-100.0%
100.319.10	Cotisations	200.00	-	200.00	-	-	-	200.00	-	-	-
100.33	AMORTISSEMENTS COMPTABLES	- 1 627.80	-	-	-	1 627.80	-	2 080.90	-	3 708.70	-178.2%
100.331.00	Amortissement ordinaire-patrimoine admin.	- 1 627.80	-	-	-	1 627.80	-	2 080.90	-	3 708.70	-178.2%
100.43	CONTRIBUTIONS DE TIERS	-	68 721.80	-	82 000.00	13 278.20	-16.2%	-	62 735.00	5 986.80	9.5%
100.431.00	Mutations et attestations	-	12 415.00	-	12 000.00	415.00	3.5%	-	10 595.00	1 820.00	17.2%
100.431.10	Mise à jour du cadastre	-	56 306.80	-	70 000.00	13 693.20	-19.6%	-	52 140.00	4 166.80	8.0%
<b>101</b>	<b>JUSTICE DIVERS + DROIT DE CITE</b>	<b>2 176.45</b>	<b>1 800.00</b>	<b>2 500.00</b>	<b>15 000.00</b>	12 876.45	-103.0%	<b>2 598.30</b>	<b>16 600.00</b>	14 378.15	-102.7%
101.30	CHARGES DE PERSONNEL	2 176.45	-	2 500.00	-	323.55	-12.9%	2 598.30	-	421.85	-16.2%
101.300.00	Autorités et commissions	2 110.00	-	2 500.00	-	390.00	-15.6%	2 520.00	-	410.00	-16.3%
101.303.00	AVS/AJ/AC/APG/LAFS	62.70	-	-	-	62.70	-	72.70	-	10.00	-13.8%
101.305.00	Assurance maladie et accidents	3.75	-	-	-	3.75	-	5.60	-	1.85	-33.0%
101.43	CONTRIBUTIONS DE TIERS	-	1 800.00	-	15 000.00	13 200.00	-88.0%	-	16 600.00	14 800.00	-89.2%
101.431.20	Emoluments administratifs	-	1 800.00	-	15 000.00	13 200.00	-88.0%	-	16 600.00	14 800.00	-89.2%

Compte	Désignation	Comptes 2021		Budget 2021		Ecart		Comptes 2020		Ecart	
		Charges	Revenus	Charges	Revenus	comptes-budget frs %	comptes-comptes frs %	Charges	Revenus	comptes-comptes frs %	comptes-comptes frs %
<b>102</b>	<b>OFFICE DE LA POPULATION</b>	<b>270 031.70</b>	<b>139 687.90</b>	<b>291 600.00</b>	<b>140 000.00</b>	-	-	<b>264 360.60</b>	<b>130 195.70</b>	-	-
102.30	CHARGES DE PERSONNEL	194 187.10	-	201 300.00	-	-	-	189 598.40	-	-	-
102.301.00	Personnel administratif	164 072.30	-	161 200.00	-	-	-	157 982.50	-	-	-
102.303.00	AVS/AI/AC/APG/LAFS	14 121.95	-	15 100.00	-	-	-	14 713.60	-	-	-
102.304.00	Caisse pension et prévoyance	13 286.60	-	15 000.00	-	-	-	13 042.80	-	-	-
102.305.00	Assurance maladie et accidents	2 070.80	-	4 000.00	-	-	-	3 859.50	-	-	-
102.309.00	Formation et perfectionnement	635.45	-	6 000.00	-	-	-	-	-	-	-
<b>102.31</b>	<b>BIENS ET SERVICES</b>	<b>75 844.60</b>	<b>-</b>	<b>90 300.00</b>	<b>-</b>	<b>-</b>	<b>-</b>	<b>74 762.20</b>	<b>-</b>	<b>-</b>	<b>-</b>
102.310.00	Matériel de bureau	1 839.70	-	3 000.00	-	-	-	5 804.75	-	-	-
102.311.00	Mobilier & machines de bureau	-	-	2 000.00	-	-	-	273.60	-	-	-
102.315.30	Maintenance mobilier et applic. informatiques	12 991.60	-	8 400.00	-	-	-	5 055.60	-	-	-
102.317.10	Frais de déplacements	254.10	-	500.00	-	-	-	75.00	-	-	-
102.318.31	Permis de séjour et d'établissement	34 817.50	-	55 000.00	-	-	-	44 713.25	-	-	-
102.318.32	Actes d'origine, cartes d'identité, etc.	19 571.70	-	15 000.00	-	-	-	12 500.00	-	-	-
102.318.40	Frais de ports	5 000.00	-	5 000.00	-	-	-	5 000.00	-	-	-
102.318.65	Frais de téléphone	1 200.00	-	1 200.00	-	-	-	1 200.00	-	-	-
102.319.10	Cotisations	170.00	-	200.00	-	-	-	140.00	-	-	-
<b>102.43</b>	<b>CONTRIBUTIONS DE TIERS</b>	<b>-</b>	<b>139 687.90</b>	<b>-</b>	<b>140 000.00</b>	<b>-</b>	<b>-</b>	<b>-</b>	<b>130 195.70</b>	<b>-</b>	<b>-</b>
102.431.30	Actes d'origine, cartes identité, attestations, etc.	-	52 845.00	-	50 000.00	-	-	-	41 921.00	-	-
102.431.31	Permis de séjour et d'établissement	-	73 050.00	-	90 000.00	-	-	-	88 015.50	-	-
102.436.70	Rbt de salaires, APG	-	13 792.90	-	-	-	-	-	259.20	-	-

Compte	Désignation	Comptes 2021		Budget 2021		Ecart		Comptes 2020		Ecart	
		Charges	Revenus	Charges	Revenus	comptes-budget frs %	frs %	Charges	Revenus	comptes-comptes frs %	frs %
11	POLICE	1 466 448.80	37 369.25	1 475 800.00	77 200.00	30 479.55	2.2%	1 435 271.70	45 746.50	39 554.35	2.8%
<b>113</b>	<b>SERVICE DE POLICE</b>	<b>1 466 448.80</b>	<b>37 369.25</b>	<b>1 475 800.00</b>	<b>77 200.00</b>	<b>30 479.55</b>	<b>2.2%</b>	<b>1 435 271.70</b>	<b>45 746.50</b>	<b>39 554.35</b>	<b>2.8%</b>
113.30	CHARGES DE PERSONNEL	40 626.10	-	36 300.00	-	4 326.10	11.9%	37 637.40	-	2 988.70	7.9%
113.300.00	Commission de police	2 735.00	-	3 400.00	-	665.00	-19.6%	1 760.00	-	975.00	55.4%
113.301.00	Patrouilleur adulte	34 490.35	-	30 000.00	-	4 490.35	15.0%	32 718.40	-	1 771.95	5.4%
113.303.00	AVS/AJ/AC/APG/LAFS	3 321.95	-	2 800.00	-	521.95	18.6%	3 078.25	-	243.70	7.9%
113.305.00	Assurance maladie et accidents	78.80	-	100.00	-	21.20	-21.2%	80.75	-	1.95	-2.4%
113.31	BIENS ET SERVICES	1 042.15	-	5 500.00	-	4 457.85	-81.1%	6 258.05	-	5 215.90	-83.3%
113.311.00	Matériel de vidéosurveillance (caméras, écrans, etc...)	-	-	-	-	-	-	335.70	-	335.70	-100.0%
113.318.00	Surveillance des lieux publics	641.70	-	5 000.00	-	4 358.30	-87.2%	5 538.95	-	4 897.25	-88.4%
113.318.10	Mise en fourrière	400.45	-	500.00	-	99.55	-19.9%	383.40	-	17.05	4.4%
113.35	PARTICIPATION A COLLECTIVITES PUBLIQUES	1 424 780.55	-	1 434 000.00	-	9 219.45	-0.6%	1 391 376.25	-	33 404.30	2.4%
113.351.60	Frais exploitation Polycom (Etat du Vs)	9 780.55	-	9 000.00	-	780.55	8.7%	8 876.25	-	904.30	10.2%
113.352.00	Police de Monthey "Prestations"	1 415 000.00	-	1 425 000.00	-	10 000.00	-0.7%	1 382 500.00	-	32 500.00	2.4%
113.41	PATENTES ET CONCESSIONS	-	500.00	-	1 600.00	1 100.00	-68.8%	-	150.00	350.00	233.3%
113.410.00	Débit et vente de boissons	-	500.00	-	1 600.00	1 100.00	-68.8%	-	150.00	350.00	233.3%
113.43	CONTRIBUTIONS DE TIERS	-	36 869.25	-	75 600.00	38 730.75	-51.2%	-	45 596.50	8 727.25	-19.1%
113.431.00	Taxes prolong. heures d'ouverture	-	20.00	-	600.00	580.00	-96.7%	-	40.00	20.00	-50.0%
113.436.70	Rbt de salaires (APG. maladie)	-	-	-	-	-	-	-	94.50	94.50	-100.0%
113.437.00	Amendes	-	36 849.25	-	75 000.00	38 150.75	-50.9%	-	45 462.00	8 612.75	-18.9%

Compte	Désignation	Comptes 2021		Budget 2021		Ecart		Comptes 2020		Ecart	
		Charges	Revenus	Charges	Revenus	comptes-budget	comptes-comptes	Charges	Revenus	comptes-budget	comptes-comptes
						frs	%			frs	%
12	JUSTICE	410 767.45	95 261.85	420 500.00	58 000.00	46 994.40	-13.0%	424 493.60	62 553.20	46 434.80	-12.8%
<b>120</b>	<b>AUTORITES JUDICIAIRES</b>	<b>25 043.95</b>	<b>16 826.85</b>	<b>33 800.00</b>	<b>10 000.00</b>	15 582.90	-65.5%	<b>27 365.90</b>	<b>12 815.60</b>	6 333.20	-43.5%
120.30	CHARGES DE PERSONNEL	20 558.70	-	24 700.00	-	4 141.30	-16.8%	20 715.75	-	157.05	-0.8%
120.300.00	Justice communale	19 269.00	-	23 000.00	-	3 731.00	-16.2%	19 560.00	-	291.00	-1.5%
120.303.00	AVS/AI/AC/APG/LAFS	1 225.05	-	1 600.00	-	374.95	-23.4%	1 124.60	-	100.45	8.9%
120.305.00	Assurance maladie et accidents	64.65	-	100.00	-	35.35	-35.4%	31.15	-	33.50	107.5%
120.31	BIENS ET SERVICES	4 485.25	-	9 100.00	-	4 614.75	-50.7%	6 650.15	-	2 164.90	-32.6%
120.310.00	Matériel de bureau, imprimés	542.60	-	1 000.00	-	457.40	-45.7%	401.50	-	141.10	35.1%
120.311.00	Mobilier & machines de bureau	-	-	500.00	-	500.00	-100.0%	-	-	-	-
120.315.30	Informatique (prestations de tiers)	383.60	-	1 100.00	-	716.40	-65.1%	990.80	-	607.20	-61.3%
120.318.10	Greffier	2 660.20	-	5 500.00	-	2 839.80	-51.6%	4 407.05	-	1 746.85	-39.6%
120.318.40	Frais de ports	898.85	-	1 000.00	-	101.15	-10.1%	850.80	-	48.05	5.6%
120.43	CONTRIBUTIONS DE TIERS	-	16 826.85	-	10 000.00	6 826.85	68.3%	-	12 815.60	4 011.25	31.3%
120.431.00	Emoluments	-	16 826.85	-	10 000.00	6 826.85	68.3%	-	12 815.60	4 011.25	31.3%
<b>121</b>	<b>TRIBUNAL DE DISTRICT</b>	<b>37 554.75</b>	<b>-</b>	<b>36 100.00</b>	<b>-</b>	1 454.75	4.0%	<b>35 280.80</b>	<b>-</b>	2 273.95	6.4%
121.35	PARTICIPATIONS A COLLECT. PUBLIQUES	26 578.05	-	25 500.00	-	1 078.05	4.2%	24 451.40	-	2 126.65	8.7%
121.352.15	Tribunal du district de Monthey	26 578.05	-	25 500.00	-	1 078.05	4.2%	24 451.40	-	2 126.65	8.7%
121.36	SUBVENTIONS ACCORDEES	10 976.70	-	10 600.00	-	376.70	3.6%	10 829.40	-	147.30	1.4%
121.362.16	Ministère public du Bas-Valais (St-Maurice)	10 976.70	-	10 600.00	-	376.70	3.6%	10 829.40	-	147.30	1.4%
<b>122</b>	<b>AUTORITE DE PROTECTION DE L'ENFANT ET DE L'ADULTE</b>	<b>348 168.75</b>	<b>78 435.00</b>	<b>350 600.00</b>	<b>48 000.00</b>	32 866.25	-10.9%	<b>361 846.90</b>	<b>49 737.60</b>	42 375.55	-13.6%
122.30	CHARGES DE PERSONNEL	150 743.10	-	146 100.00	-	4 643.10	3.2%	148 337.50	-	2 405.60	1.6%
122.301.00	Tutelle générale	119 399.40	-	121 000.00	-	1 600.60	-1.3%	120 639.10	-	1 239.70	-1.0%
122.303.00	AVS/AI/AC/APG/LAFS	11 163.45	-	11 300.00	-	136.55	-1.2%	11 498.90	-	335.45	-2.9%
122.304.00	Caisse pension et prévoyance	10 778.40	-	10 000.00	-	778.40	7.8%	8 460.40	-	2 318.00	27.4%
122.305.00	Assurance maladie et accidents	1 934.45	-	2 800.00	-	865.55	-30.9%	2 561.10	-	626.65	-24.5%
122.308.10	Personnel temporaire	7 467.40	-	-	-	7 467.40	-	5 178.00	-	2 289.40	44.2%
122.309.00	Formation et perfectionnement	-	-	1 000.00	-	1 000.00	-100.0%	-	-	-	-
122.31	BIENS ET SERVICES	40 596.75	-	18 500.00	-	22 096.75	119.4%	45 827.65	-	5 230.90	-11.4%
122.310.00	Matériel de bureau	2 169.05	-	1 500.00	-	669.05	44.6%	4 163.80	-	1 994.75	-47.9%
122.311.00	Mobilier & machines de bureau	399.35	-	500.00	-	100.65	-20.1%	2 008.40	-	1 609.05	-80.1%
122.315.30	Informatique (prestations de tiers)	964.00	-	1 500.00	-	536.00	-35.7%	2 729.35	-	1 765.35	-64.7%
122.317.10	Frais de déplacements	1 907.25	-	2 500.00	-	592.75	-23.7%	1 962.75	-	55.50	-2.8%
122.318.13	Prest de tiers, établissement des DI	2 337.10	-	-	-	2 337.10	-	-	-	2 337.10	-
122.318.20	Tutelle(s) externe(s)	30 292.00	-	7 000.00	-	23 292.00	332.7%	27 878.00	-	2 414.00	8.7%
122.318.40	Frais de ports	1 512.80	-	2 000.00	-	487.20	-24.4%	2 944.35	-	1 431.55	-48.6%
122.318.50	Frais d'expertises/analyses	3 000.00	-	3 000.00	-	-	-	3 769.50	-	769.50	-20.4%
122.318.65	Frais de téléphone	352.30	-	500.00	-	147.70	-29.5%	371.50	-	19.20	-5.2%
122.33	AMORTISSEMENTS COMPTABLES	13 410.85	-	36 000.00	-	22 589.15	-62.7%	30 780.00	-	17 369.15	-56.4%
122.330.12	Pertes sur émoluments "Tutelle générale"	13 410.85	-	36 000.00	-	22 589.15	-62.7%	30 780.00	-	17 369.15	-56.4%
122.35	PARTICIPATIONS A COLLECT. PUBLIQUES	141 080.95	-	150 000.00	-	8 919.05	-5.9%	136 901.75	-	4 179.20	3.1%
122.352.00	APEA (Chambre pupillaire régionale)	141 080.95	-	150 000.00	-	8 919.05	-5.9%	136 901.75	-	4 179.20	3.1%
122.43	CONTRIBUTIONS DE TIERS	-	78 435.00	-	48 000.00	30 435.00	63.4%	-	49 737.60	28 697.40	57.7%
122.431.00	Emoluments	-	78 435.00	-	48 000.00	30 435.00	63.4%	-	49 737.60	28 697.40	57.7%



Compte	Désignation	Comptes 2021		Budget 2021		Ecart		Comptes 2020		Ecart	
		Charges	Revenus	Charges	Revenus	comptes-budget frs %	comptes-budget frs %	Charges	Revenus	comptes-comptes frs %	comptes-comptes frs %
14	POLICE DU FEU	538 027.60	161 874.00	515 000.00	146 000.00	7 153.60	1.9%	396 988.45	165 903.00	145 068.15	62.8%
<b>140</b>	<b>POLICE DU FEU</b>	<b>538 027.60</b>	<b>161 874.00</b>	<b>515 000.00</b>	<b>146 000.00</b>	<b>7 153.60</b>	<b>1.9%</b>	<b>396 988.45</b>	<b>165 903.00</b>	<b>145 068.15</b>	<b>62.8%</b>
140.30	CHARGES DE PERSONNEL	3 939.60	-	4 000.00	-	60.40	-1.5%	50 121.40	-	46 181.80	-92.1%
140.300.00	Commission	2 900.00	-	4 000.00	-	1 100.00	-27.5%	2 280.00	-	620.00	27.2%
140.301.00	Corps SP, sinistres	-	-	-	-	-	-	15 294.50	-	15 294.50	-100.0%
140.301.10	Corps SP, formation et cours	-	-	-	-	-	-	27 701.00	-	27 701.00	-100.0%
140.301.20	Maintenance instal. et équip.	743.70	-	-	-	743.70	-	3 396.80	-	2 653.10	-78.1%
140.303.00	AVS/AI/AC/APG/LAFS	196.95	-	-	-	196.95	-	346.50	-	149.55	-43.2%
140.304.00	Caisse pension et prévoyance	61.50	-	-	-	61.50	-	60.30	-	1.20	2.0%
140.305.00	Assurance maladie et accidents	37.45	-	-	-	37.45	-	53.30	-	15.85	-29.7%
140.305.10	Caisse de secours	-	-	-	-	-	-	287.00	-	287.00	-100.0%
140.309.10	Visites médicales	-	-	-	-	-	-	702.00	-	702.00	-100.0%
<b>140.31</b>	<b>BIENS ET SERVICES</b>	<b>39 151.35</b>	<b>-</b>	<b>36 000.00</b>	<b>-</b>	<b>3 151.35</b>	<b>8.8%</b>	<b>89 913.85</b>	<b>-</b>	<b>50 762.50</b>	<b>-56.5%</b>
140.310.00	Matériel de bureau	-	-	-	-	-	-	112.70	-	112.70	-100.0%
140.311.10	Équipement et matériel SP	236.65	-	-	-	236.65	-	1 101.55	-	864.90	-78.5%
140.311.20	Matériel subventionné SP	-	-	-	-	-	-	19 990.80	-	19 990.80	-100.0%
140.312.00	Chauffage/électricité/eau	4 451.80	-	14 000.00	-	9 548.20	-68.2%	12 861.90	-	8 410.10	-65.4%
140.313.10	Subsistance	-	-	-	-	-	-	3 362.65	-	3 362.65	-100.0%
140.313.40	Carburant	-	-	-	-	-	-	867.25	-	867.25	-100.0%
140.314.00	Entretien & rénovation d'immeubles	598.80	-	8 500.00	-	7 901.20	-93.0%	534.50	-	64.30	12.0%
140.314.90	Nettoyages/Conciergerie	-	-	8 000.00	-	8 000.00	-100.0%	-	-	-	-
140.315.00	Entretien mobilier/machines/radios	-	-	-	-	-	-	6 056.10	-	6 056.10	-100.0%
140.315.10	Entretien véhicules	-	-	-	-	-	-	3 327.75	-	3 327.75	-100.0%
140.315.25	Entretien/remplacement bornes hydrantes	31 411.30	-	5 000.00	-	26 411.30	528.2%	15 946.45	-	15 464.85	97.0%
140.315.30	Informatique (prestations de tiers)	147.00	-	-	-	147.00	-	426.95	-	279.95	-65.6%
140.316.00	Radio et SMT	-	-	-	-	-	-	3 788.20	-	3 788.20	-100.0%
140.317.00	Jubilaires	160.00	-	500.00	-	340.00	-68.0%	516.00	-	356.00	-69.0%
140.317.10	Frais de déplacements	-	-	-	-	-	-	203.70	-	203.70	-100.0%
140.318.10	Sinistres CSP extérieurs	-	-	-	-	-	-	1 137.50	-	1 137.50	-100.0%
140.318.50	Etudes	-	-	-	-	-	-	15 000.00	-	15 000.00	-100.0%
140.318.61	Assurances Incendie+Bâtiments	336.70	-	-	-	336.70	-	383.60	-	46.90	-12.2%
140.318.62	Assurances Véhicules	1 809.10	-	-	-	1 809.10	-	1 977.90	-	168.80	-8.5%
140.319.00	Corps SP perte de gains	-	-	-	-	-	-	281.10	-	281.10	-100.0%
140.319.10	Cotisations	-	-	-	-	-	-	2 037.25	-	2 037.25	-100.0%
<b>140.33</b>	<b>AMORTISSEMENTS COMPTABLES</b>	<b>165 665.30</b>	<b>-</b>	<b>195 000.00</b>	<b>-</b>	<b>29 334.70</b>	<b>-15.0%</b>	<b>185 310.90</b>	<b>-</b>	<b>19 645.60</b>	<b>-10.6%</b>
140.331.00	Amortissement ordinaire-patrimoine admin.	165 665.30	-	195 000.00	-	29 334.70	-15.0%	185 310.90	-	19 645.60	-10.6%
<b>140.35</b>	<b>PARTICIPATIONS A COLLECT. PUBLIQUES</b>	<b>329 271.35</b>	<b>-</b>	<b>280 000.00</b>	<b>-</b>	<b>49 271.35</b>	<b>17.6%</b>	<b>71 642.30</b>	<b>-</b>	<b>257 629.05</b>	<b>359.6%</b>
140.351.40	Frais eAlarm (Etat du Vs)	-	-	-	-	-	-	2 904.00	-	2 904.00	-100.0%
140.352.00	Part frais entretien Bâtiment CSI - Monthey	9 508.30	-	-	-	9 508.30	-	-	-	9 508.30	-
140.352.05	Police du feu / chargé de sécurité - Monthey	60 000.00	-	60 000.00	-	-	-	60 000.00	-	-	-
140.352.12	Centre de secours CSI-A Monthey/Collombey/Massongex/Vérossaz	259 763.05	-	220 000.00	-	39 763.05	18.1%	-	-	259 763.05	-
140.352.13	Véhicule Place PR en copropriété (à répartir)	-	-	-	-	-	-	5 513.05	-	5 513.05	-100.0%
140.352.14	Part frais véhicules/matériel en copropriété	-	-	-	-	-	-	3 225.25	-	3 225.25	-100.0%

Compte	Désignation	Comptes 2021		Budget 2021		Ecartes comptes-budget		Comptes 2020		Ecartes comptes-comptes	
		Charges	Revenus	Charges	Revenus	frs	%	Charges	Revenus	frs	%
140.43	CONTRIBUTIONS DE TIERS	-	154 071.85	-	146 000.00	8 071.85	5.5%	-	163 070.15	8 998.30	-5.5%
140.430.00	Taxe d'exemption	-	154 071.85	-	146 000.00	8 071.85	5.5%	-	154 122.15	50.30	0.0%
140.434.00	Interventions	-	-	-	-	-	-	-	8 023.95	8 023.95	-100.0%
140.435.00	Vente Matériel	-	-	-	-	-	-	-	924.05	924.05	-100.0%
140.45	PARTICIPATIONS DE COLLECT. PUBLIQUES	-	-	-	-	-	-	-	5 059.00	5 059.00	-100.0%
140.452.13	Part des cnes aux frais véhicule Place PR en copropriété	-	-	-	-	-	-	-	5 059.00	5 059.00	-100.0%
140.46	SUBVENTIONS ACQUISES	-	7 802.15	-	-	7 802.15	-	-	2 226.15	10 028.30	-450.5%
140.461.00	Matériel	-	7 802.15	-	-	7 802.15	-	-	2 226.15	10 028.30	-450.5%
16	PROT. DE LA POPULATION ET DES BIENS CULTURELS	29 525.35	10 940.00	13 200.00	-	5 385.35	40.8%	13 673.40	-	4 911.95	35.9%
160	PROTECTION CIVILE	24 016.75	10 940.00	6 900.00	-	6 176.75	89.5%	9 700.05	-	3 376.70	34.8%
160.30	CHARGES DE PERSONNEL	1 358.45	-	1 600.00	-	241.55	-15.1%	1 532.65	-	174.20	-11.4%
160.300.00	Commission	-	-	-	-	-	-	180.00	-	180.00	-100.0%
160.301.00	Personnel technique/maintenance	1 115.55	-	1 300.00	-	184.45	-14.2%	1 094.00	-	21.55	2.0%
160.303.00	AVS/AJ/AC/APG/LAFS	104.25	-	100.00	-	4.25	4.3%	118.20	-	13.95	-11.8%
160.304.00	Caisse pension et prévoyance	92.25	-	100.00	-	7.75	-7.8%	90.50	-	1.75	1.9%
160.305.00	Assurance maladie et accidents	46.40	-	100.00	-	53.60	-53.6%	49.95	-	3.55	-7.1%
160.31	BIENS ET SERVICES	22 658.30	-	5 300.00	-	17 358.30	327.5%	8 167.40	-	14 490.90	177.4%
160.312.00	Abris PC Chauffage/électricité/eau	3 334.55	-	2 000.00	-	1 334.55	66.7%	2 148.45	-	1 186.10	55.2%
160.314.00	Abris PC Entretien & rénovation	-	-	1 500.00	-	1 500.00	-100.0%	-	-	-	-
160.318.16	Frais polyvalent	1 363.40	-	1 800.00	-	436.60	-24.3%	2 018.95	-	655.55	-32.5%
160.318.17	Frais de contrôle des abris publics	10 650.00	-	-	-	10 650.00	-	4 000.00	-	6 650.00	166.3%
160.318.50	Frais d'études pour assainissement d'abris	7 310.35	-	-	-	7 310.35	-	-	-	7 310.35	-
160.48	PRELEVEMENT SUR LES FINANCEMENTS SPECIAUX	-	10 940.00	-	-	10 940.00	-	-	-	10 940.00	-
160.480.00	Prélèvements sur les financements spéciaux	-	10 940.00	-	-	10 940.00	-	-	-	10 940.00	-
161	PROTECTION DE LA POPULATION	5 508.60	-	6 300.00	-	791.40	-12.6%	3 973.35	-	1 535.25	38.6%
161.31	BIENS ET SERVICES	-	-	-	-	-	-	734.90	-	734.90	-100.0%
161.311.00	Mobilier, matériel et machines de bureau EMC	-	-	-	-	-	-	734.90	-	734.90	-100.0%
161.35	PARTICIPATIONS A COLLECT. PUBLIQUES	5 508.60	-	6 300.00	-	791.40	-12.6%	3 238.45	-	2 270.15	70.1%
161.352.16	Etat major intercommunal EMCR	2 337.75	-	3 800.00	-	1 462.25	-38.5%	406.95	-	1 930.80	474.5%
161.352.17	Système d'alarme au voisinage	3 170.85	-	2 500.00	-	670.85	26.8%	2 831.50	-	339.35	12.0%

Compte	Désignation	Comptes 2021		Budget 2021		Ecart		Comptes 2020		Ecart	
		Charges	Revenus	Charges	Revenus	comptes-budget frs %	Charges	Revenus	comptes-comptes frs %		
<b>2</b>	<b>ENSEIGNEMENT ET FORMATION</b>	<b>8 472 689.20</b>	<b>465 660.90</b>	<b>8 567 500.00</b>	<b>496 600.00</b>	63 871.70	-0.8%	<b>8 118 350.29</b>	<b>492 824.15</b>	381 502.16	5.0%
20	ECOLE PUBLIQUE	191 079.60	26 820.00	190 100.00	27 000.00	1 159.60	0.7%	186 561.30	28 710.00	6 408.30	4.1%
<b>200</b>	<b>ECOLE PRIMAIRE 1H-2H (enfantines)</b>	<b>191 079.60</b>	<b>26 820.00</b>	<b>190 100.00</b>	<b>27 000.00</b>	1 159.60	0.7%	<b>186 561.30</b>	<b>28 710.00</b>	6 408.30	4.1%
200.30	CHARGES DE PERSONNEL	13 585.65	-	15 000.00	-	1 414.35	-9.4%	13 355.30	-	230.35	1.7%
200.301.10	Personnel technique/maintenance	11 155.90	-	12 200.00	-	1 044.10	-8.6%	10 940.05	-	215.85	2.0%
200.303.00	AVS/AJ/AC/APG/LAFS	1 042.80	-	1 200.00	-	157.20	-13.1%	1 014.35	-	28.45	2.8%
200.304.00	Caisse pension et prévoyance	922.85	-	1 000.00	-	77.15	-7.7%	905.20	-	17.65	1.9%
200.305.00	Assurance maladie et accidents	464.10	-	600.00	-	135.90	-22.7%	495.70	-	31.60	-6.4%
<b>200.31</b>	<b>BIENS ET SERVICES</b>	<b>157 756.80</b>	<b>-</b>	<b>155 100.00</b>	<b>-</b>	<b>2 656.80</b>	<b>1.7%</b>	<b>143 207.00</b>	<b>-</b>	<b>14 549.80</b>	<b>10.2%</b>
200.310.00	Fournitures et matériel	24 587.55	-	25 300.00	-	712.45	-2.8%	20 868.70	-	3 718.85	17.8%
200.311.00	Mobilier & machines	-	-	1 000.00	-	1 000.00	-100.0%	-	-	-	-
<b>200.312.0</b>	<b>Chauffage/électricité/eau</b>	<b>24 983.40</b>	<b>-</b>	<b>26 100.00</b>	<b>-</b>	<b>1 116.60</b>	<b>-4.3%</b>	<b>18 336.05</b>	<b>-</b>	<b>6 647.35</b>	<b>36.3%</b>
200.312.38	Appartement Ecole Illarsaz	134.25	-	200.00	-	65.75	-32.9%	140.25	-	6.00	-4.3%
200.312.422	Pavillon du Corbier 1/8	1 287.50	-	1 300.00	-	12.50	-1.0%	1 062.50	-	225.00	21.2%
200.312.43	Collège de Muraz	11 173.00	-	14 400.00	-	3 227.00	-22.4%	8 842.80	-	2 330.20	26.4%
200.312.44	Ancienne Cure	5 372.55	-	5 100.00	-	272.55	5.3%	3 598.25	-	1 774.30	49.3%
200.312.46	Ecole Illarsaz	7 016.10	-	5 100.00	-	1 916.10	37.6%	4 692.25	-	2 323.85	49.5%
200.313.00	Matériel+contrat sanitaires	5 178.00	-	5 000.00	-	178.00	3.6%	5 566.20	-	388.20	-7.0%
<b>200.314.0</b>	<b>Maintenance &amp; rénovation d'immeubles</b>	<b>36 765.70</b>	<b>-</b>	<b>19 000.00</b>	<b>-</b>	<b>17 765.70</b>	<b>93.5%</b>	<b>38 340.05</b>	<b>-</b>	<b>1 574.35</b>	<b>-4.1%</b>
200.314.38	Appartement Ecole Illarsaz	784.40	-	-	-	784.40	-	-	-	784.40	-
200.314.422	Pavillon du Corbier 1/8	-	-	500.00	-	500.00	-100.0%	-	-	-	-
200.314.43	Collège de Muraz	18 363.50	-	12 000.00	-	6 363.50	53.0%	9 690.30	-	8 673.20	89.5%
200.314.44	Ancienne Cure	11 560.70	-	5 000.00	-	6 560.70	131.2%	1 066.30	-	10 494.40	984.2%
200.314.46	Ecole Illarsaz	6 057.10	-	1 500.00	-	4 557.10	303.8%	27 583.45	-	21 526.35	-78.0%
200.314.90	Nettoyages/Conciergerie	47 452.80	-	47 100.00	-	352.80	0.7%	41 713.30	-	5 739.50	13.8%
200.315.30	Informatique (prestations de tiers)	1 519.65	-	2 500.00	-	980.35	-39.2%	1 653.20	-	133.55	-8.1%
200.318.10	Transport des élèves	4 625.00	-	9 400.00	-	4 775.00	-50.8%	6 029.00	-	1 404.00	-23.3%
200.318.20	Activité sportives et culturelles	9 581.70	-	15 400.00	-	5 818.30	-37.8%	6 624.85	-	2 956.85	44.6%
200.318.61	Assurances Incendie+Bâtiments	2 051.55	-	2 500.00	-	448.45	-17.9%	2 336.80	-	285.25	-12.2%
200.318.65	Frais de téléphone	1 011.45	-	1 800.00	-	788.55	-43.8%	1 738.85	-	727.40	-41.8%
<b>200.33</b>	<b>AMORTISSEMENTS COMPTABLES</b>	<b>19 737.15</b>	<b>-</b>	<b>20 000.00</b>	<b>-</b>	<b>262.85</b>	<b>-1.3%</b>	<b>29 999.00</b>	<b>-</b>	<b>10 261.85</b>	<b>-34.2%</b>
200.331.00	Amortissement ordinaire-patrimoine admin.	19 737.15	-	20 000.00	-	262.85	-1.3%	29 999.00	-	10 261.85	-34.2%
<b>200.42</b>	<b>REVENUS DE BIENS</b>	<b>-</b>	<b>7 200.00</b>	<b>-</b>	<b>7 200.00</b>	<b>-</b>	<b>-</b>	<b>7 200.00</b>	<b>-</b>	<b>-</b>	<b>-</b>
200.427.00	Loyers appartements	-	7 200.00	-	7 200.00	-	-	7 200.00	-	-	-
<b>200.46</b>	<b>SUBVENTIONS ACQUISES</b>	<b>-</b>	<b>19 620.00</b>	<b>-</b>	<b>19 800.00</b>	<b>180.00</b>	<b>-0.9%</b>	<b>-</b>	<b>21 510.00</b>	<b>1 890.00</b>	<b>-8.8%</b>
200.461.10	Matériel + activités scolaires	-	19 440.00	-	19 800.00	360.00	-1.8%	-	21 510.00	2 070.00	-9.6%
200.462.21	Subv. Matériel+activités scolaires refacturées	-	180.00	-	-	180.00	-	-	-	180.00	-

Compte	Désignation	Comptes 2021		Budget 2021		Ecart		Comptes 2020		Ecart	
		Charges	Revenus	Charges	Revenus	comptes-budget	comptes-comptes	Charges	Revenus	comptes-budget	comptes-comptes
						frs	%			frs	%
21	ECOLE PUBLIQUE	7 486 544.95	274 106.70	7 555 000.00	313 100.00	- 29 461.75	-0.4%	7 123 820.75	269 332.30	357 949.80	5.2%
<b>210</b>	<b>ECOLE PRIMAIRE 3H-8H</b>	<b>5 390 988.00</b>	<b>83 783.55</b>	<b>5 605 000.00</b>	<b>72 800.00</b>	- 224 995.55	-4.1%	<b>5 390 542.10</b>	<b>92 875.50</b>	9 537.85	0.2%
210.30	CHARGES DE PERSONNEL	198 152.35	-	235 500.00	-	- 37 347.65	-15.9%	211 852.60	-	13 700.25	-6.5%
210.301.00	Personnel pour activités particulières	95 112.00	-	119 900.00	-	- 24 788.00	-20.7%	111 905.35	-	16 793.35	-15.0%
210.301.10	Personnel technique/maintenance	73 629.05	-	80 000.00	-	- 6 370.95	-8.0%	72 204.55	-	1 424.50	2.0%
210.303.00	AVS/AJ/AC/APG/LAFS	15 102.70	-	18 700.00	-	- 3 597.30	-19.2%	14 549.10	-	553.60	3.8%
210.304.00	Caisse pension et prévoyance	10 857.35	-	12 100.00	-	- 1 242.65	-10.3%	9 613.35	-	1 244.00	12.9%
210.305.00	Assurance maladie et accidents	3 451.25	-	4 800.00	-	- 1 348.75	-28.1%	3 580.25	-	129.00	-3.6%
210.31	BIENS ET SERVICES	904 516.80	-	958 600.00	-	- 54 083.20	-5.6%	897 672.40	-	6 844.40	0.8%
210.310.00	Fournitures et matériel	177 066.80	-	160 200.00	-	- 16 866.80	10.5%	170 690.75	-	6 376.05	3.7%
210.311.00	Mobilier & machines	1 422.40	-	10 000.00	-	- 8 577.60	-85.8%	8 936.90	-	7 514.50	-84.1%
210.312.0	Chauffage/électricité/eau	150 968.50	-	182 200.00	-	- 31 231.50	-17.1%	142 636.75	-	8 331.75	5.8%
210.312.41	Collège des Perraires	85 479.15	-	90 000.00	-	- 4 520.85	-5.0%	79 082.50	-	6 396.65	8.1%
210.312.42	Collège du Corbier	32 770.60	-	40 000.00	-	- 7 229.40	-18.1%	30 639.35	-	2 131.25	7.0%
210.312.422	Pavillons scolaires Corbier 7/8	6 437.50	-	5 600.00	-	- 837.50	15.0%	5 312.50	-	1 125.00	21.2%
210.312.49	Sous l'Eglise	26 281.25	-	46 600.00	-	- 20 318.75	-43.6%	27 602.40	-	1 321.15	-4.8%
210.313.00	Matériel+contrat sanitaires	30 044.95	-	30 000.00	-	- 44.95	0.1%	35 130.40	-	5 085.45	-14.5%
210.314.0	Maintenance & rénovation d'immeubles	128 912.10	-	87 000.00	-	- 41 912.10	48.2%	145 423.95	-	16 511.85	-11.4%
210.314.41	Collège des Perraires	45 875.50	-	35 000.00	-	- 10 875.50	31.1%	38 391.65	-	7 483.85	19.5%
210.314.42	Collège du Corbier	21 065.65	-	15 000.00	-	- 6 065.65	40.4%	51 119.20	-	30 053.55	-58.8%
210.314.422	Pavillon Corbier 7/8	-	-	1 000.00	-	- 1 000.00	-100.0%	112.15	-	112.15	-100.0%
210.314.49	Sous l'Eglise	37 887.55	-	21 000.00	-	- 16 887.55	80.4%	28 061.50	-	9 826.05	35.0%
210.314.58	Salle polyvalente (3/5)	24 083.40	-	15 000.00	-	- 9 083.40	60.6%	27 739.45	-	3 656.05	-13.2%
210.314.90	Nettoyages/Conciergerie	288 478.80	-	296 000.00	-	- 7 521.20	-2.5%	254 812.75	-	33 666.05	13.2%
210.315.00	Entretien mobilier/machines	473.90	-	5 000.00	-	- 4 526.10	-90.5%	12 352.75	-	11 878.85	-96.2%
210.315.30	Informatique (prestations de tiers)	10 327.40	-	10 500.00	-	- 172.60	-1.6%	11 669.90	-	1 342.50	-11.5%
210.318.10	Transport des élèves	49 036.00	-	53 400.00	-	- 4 364.00	-8.2%	48 321.00	-	715.00	1.5%
210.318.20	Activité sportives et culturelles	40 165.80	-	93 900.00	-	- 53 734.20	-57.2%	37 374.30	-	2 791.50	7.5%
210.318.61	Assurances Incendie+Bâtiments	18 905.45	-	23 000.00	-	- 4 094.55	-17.8%	21 517.95	-	2 612.50	-12.1%
210.318.65	Frais de téléphone	8 714.70	-	7 400.00	-	- 1 314.70	17.8%	8 805.00	-	90.30	-1.0%
210.33	AMORTISSEMENTS COMPTABLES	1 285 078.65	-	1 360 000.00	-	- 74 921.35	-5.5%	1 302 225.10	-	17 146.45	-1.3%
210.331.00	Amortissement ordinaire-patrimoine admin.	1 285 078.65	-	1 360 000.00	-	- 74 921.35	-5.5%	1 302 225.10	-	17 146.45	-1.3%
210.36	SUBVENTIONS ACCORDEES	3 003 240.20	-	3 050 900.00	-	- 47 659.80	-1.6%	2 978 792.00	-	24 448.20	0.8%
210.361.20	Contrib. communale pour les élèves EE et EP	3 003 240.20	-	3 050 900.00	-	- 47 659.80	-1.6%	2 978 792.00	-	24 448.20	0.8%
210.43	CONTRIBUTIONS DE TIERS	-	2 710.35	-	-	- 2 710.35	-	-	23 035.50	20 325.15	-88.2%
210.433.00	Parents des élèves (Ecolage)	-	-	-	-	-	-	-	700.00	700.00	-100.0%
210.436.10	Participations pour dommages	-	1 127.50	-	-	- 1 127.50	-	-	4 299.35	3 171.85	-73.8%
210.436.20	Elèves part. aux activités (cptes .318.20)	-	1 120.00	-	-	- 1 120.00	-	-	1 270.00	150.00	-11.8%
210.436.70	Rbt de salaires, APG	-	462.85	-	-	- 462.85	-	-	16 766.15	16 303.30	-97.2%
210.46	SUBVENTIONS ACQUISES	-	81 073.20	-	72 800.00	- 8 273.20	11.4%	-	69 840.00	11 233.20	16.1%
210.461.10	Matériel + activités scolaires	-	66 673.20	-	58 500.00	- 8 173.20	14.0%	-	55 620.00	11 053.20	19.9%
210.461.30	Pavillons scolaires	-	14 220.00	-	14 300.00	- 80.00	-0.6%	-	14 220.00	-	-
210.462.21	Subv. Matériel+activités scolaires refacturées	-	180.00	-	-	- 180.00	-	-	-	180.00	-

Compte	Désignation	Comptes 2021		Budget 2021		Ecart		Comptes 2020		Ecart	
		Charges	Revenus	Charges	Revenus	comptes-budget frs %	comptes-comptes frs %	Charges	Revenus	frs	%
<b>211</b>	<b>CYCLE D'ORIENTATION 9H-11H</b>	<b>1 995 721.00</b>	<b>152 663.95</b>	<b>1 838 900.00</b>	<b>198 300.00</b>	202 457.05	12.3%	<b>1 651 103.35</b>	<b>140 944.30</b>	332 898.00	22.0%
211.30	CHARGES DE PERSONNEL	75 028.55	-	87 800.00	-	12 771.45	-14.5%	69 911.60	-	5 116.95	7.3%
211.301.00	Personnel CO activités particulières	2 450.00	-	9 900.00	-	7 450.00	-75.3%	8 050.00	-	5 600.00	-69.6%
211.301.10	Personnel technique/maintenance	16 467.10	-	17 100.00	-	632.90	-3.7%	15 018.10	-	1 449.00	9.6%
211.302.00	Personnel sport-étude régional	49 129.05	-	43 000.00	-	6 129.05	14.3%	41 300.60	-	7 828.45	19.0%
211.303.00	AVS/AJ/AC/APG/LAFS	5 200.10	-	6 500.00	-	1 299.90	-20.0%	3 744.35	-	1 455.75	38.9%
211.304.00	Caisse pension et prévoyance	1 107.45	-	1 400.00	-	292.55	-20.9%	1 086.20	-	21.25	2.0%
211.305.00	Assurance maladie et accidents	674.85	-	900.00	-	225.15	-25.0%	712.35	-	37.50	-5.3%
211.309.00	Formation continue	-	-	9 000.00	-	9 000.00	-100.0%	-	-	-	-
211.31	BIENS ET SERVICES	451 571.85	-	530 400.00	-	78 828.15	-14.9%	357 694.75	-	93 877.10	26.2%
211.310.00	Fournitures et matériel	152 425.40	-	121 300.00	-	31 125.40	25.7%	119 253.35	-	33 172.05	27.8%
211.311.00	Mobilier & machines	2 779.90	-	3 500.00	-	720.10	-20.6%	3 196.00	-	416.10	-13.0%
211.312.0	Chauffage/électricité/eau	44 543.25	-	47 500.00	-	2 956.75	-6.2%	39 380.70	-	5 162.55	13.1%
211.312.48	Cycle d'orientation CO	44 543.25	-	47 500.00	-	2 956.75	-6.2%	39 380.70	-	5 162.55	13.1%
211.313.00	Matériel+contrat sanitaires	15 083.80	-	13 500.00	-	1 583.80	11.7%	14 566.90	-	516.90	3.5%
211.314.0	Maintenance & rénovation d'immeubles	43 717.30	-	28 500.00	-	15 217.30	53.4%	33 677.70	-	10 039.60	29.8%
211.314.48	Cycle d'orientation CO	39 658.85	-	25 000.00	-	14 658.85	58.6%	32 600.85	-	7 058.00	21.6%
211.314.482	Pavillon Perraires (co 8 salles)	4 058.45	-	3 500.00	-	558.45	16.0%	1 076.85	-	2 981.60	276.9%
211.314.90	Nettoyages/Conciergerie	130 243.20	-	130 000.00	-	243.20	0.2%	115 271.50	-	14 971.70	13.0%
211.315.00	Entretien mobilier/machines	381.70	-	2 000.00	-	1 618.30	-80.9%	1 953.40	-	1 571.70	-80.5%
211.315.30	Informatique (prestations de tiers)	9 544.40	-	9 000.00	-	544.40	6.0%	2 706.30	-	6 838.10	252.7%
211.318.10	Transport des élèves	10 972.00	-	13 500.00	-	2 528.00	-18.7%	18 642.50	-	7 670.50	-41.1%
211.318.20	Activité sportives et culturelles	35 888.85	-	154 000.00	-	118 111.15	-76.7%	2 225.90	-	33 662.95	1512.3%
211.318.61	Assurances Incendie+Bâtiments	5 992.05	-	7 600.00	-	1 607.95	-21.2%	6 820.50	-	828.45	-12.1%
211.33	AMORTISSEMENTS COMPTABLES	110 000.00	-	110 000.00	-	-	-	120 000.00	-	10 000.00	-8.3%
211.331.00	Amortissement ordinaire-patrimoine admin.	110 000.00	-	110 000.00	-	-	-	120 000.00	-	10 000.00	-8.3%
211.36	SUBVENTIONS ACCORDEES	1 359 120.60	-	1 110 700.00	-	248 420.60	22.4%	1 103 497.00	-	255 623.60	23.2%
211.361.21	Contrib. communale pour les élèves du CO	1 359 120.60	-	1 110 700.00	-	248 420.60	22.4%	1 103 497.00	-	255 623.60	23.2%
211.43	CONTRIBUTIONS DE TIERS	-	106 692.05	-	155 900.00	49 207.95	-31.6%	-	102 042.30	4 649.75	4.6%
211.433.00	Classes régionales	-	102 961.05	-	99 000.00	3 961.05	4.0%	-	94 441.15	8 519.90	9.0%
211.436.10	Participations pour dommages	-	-	-	-	-	-	-	1 852.00	1 852.00	-100.0%
211.436.20	Elèves part. aux activités (cptes .318.20)	-	601.90	-	56 900.00	56 298.10	-98.9%	-	1 235.00	633.10	-51.3%
211.436.40	Elèves part. pour matériel et divers	-	3 129.10	-	-	3 129.10	-	-	4 514.15	1 385.05	-30.7%
211.46	SUBVENTIONS ACQUISES	-	45 971.90	-	42 400.00	3 571.90	8.4%	-	38 902.00	7 069.90	18.2%
211.461.10	Matériel + activités scolaires	-	35 889.90	-	35 100.00	789.90	2.3%	-	28 280.00	7 609.90	26.9%
211.461.30	Pavillons scolaires	-	7 292.00	-	7 300.00	8.00	-0.1%	-	7 292.00	-	-
211.462.21	Subv. Matériel+activités scolaires refacturées	-	2 790.00	-	-	2 790.00	-	-	3 330.00	540.00	-16.2%

Compte	Désignation	Comptes 2021		Budget 2021		Ecart		Comptes 2020		Ecart	
		Charges	Revenus	Charges	Revenus	comptes-budget	comptes-comptes	Charges	Revenus	comptes-budget	comptes-comptes
						frs	%			frs	%
<b>213</b>	<b>ECOLES SECONDAIRES DU 2EME DEGRE/COLLEGES</b>	<b>76 040.40</b>	<b>37 659.20</b>	<b>85 000.00</b>	<b>42 000.00</b>	-		<b>70 725.75</b>	<b>35 512.50</b>	3 167.95	9.0%
213.36	SUBVENTIONS ACCORDEES	76 040.40	-	85 000.00	-	-	8 959.60	70 725.75	-	5 314.65	7.5%
213.364.20	Railchecks étudiants	75 997.90	-	84 000.00	-	-	8 002.10	70 725.75	-	5 272.15	7.5%
213.366.25	Subvention "Bike Check"	42.50	-	1 000.00	-	-	957.50	-	-	42.50	
213.46	SUBVENTIONS ACQUISES	-	37 659.20	-	42 000.00	-	4 340.80	-	35 512.50	2 146.70	6.0%
213.461.24	Particip. canton aux frais transp. étudiants	-	37 659.20	-	42 000.00	-	4 340.80	-	35 512.50	2 146.70	6.0%
<b>215</b>	<b>ACTIVITES CREATRICES MANUELLES ET TEXTILES</b>	<b>23 795.55</b>	<b>-</b>	<b>26 100.00</b>	<b>-</b>	-	2 304.45	<b>11 449.55</b>	<b>-</b>	12 346.00	107.8%
215.31	BIENS ET SERVICES	23 795.55	-	26 100.00	-	-	2 304.45	11 449.55	-	12 346.00	107.8%
215.310.00	Fournitures et matériel	23 795.55	-	26 100.00	-	-	2 304.45	11 449.55	-	12 346.00	107.8%
<b>22</b>	<b>ECOLES SPECIALISEES</b>	<b>97 855.20</b>	<b>5 441.20</b>	<b>92 500.00</b>	<b>2 000.00</b>	-	1 914.00	<b>63 057.49</b>	<b>4 232.00</b>	33 588.51	57.1%
<b>220</b>	<b>ECOLES SPECIALISEES</b>	<b>97 855.20</b>	<b>5 441.20</b>	<b>92 500.00</b>	<b>2 000.00</b>	-	1 914.00	<b>63 057.49</b>	<b>4 232.00</b>	33 588.51	57.1%
220.35	PARTICIPATIONS A COLLECT. PUBLIQUES	6 504.00	-	10 000.00	-	-	3 496.00	6 245.20	-	258.80	4.1%
220.351.00	Ecoles spécialisées	6 504.00	-	10 000.00	-	-	3 496.00	6 245.20	-	258.80	4.1%
220.36	SUBVENTIONS ACCORDEES	91 351.20	-	82 500.00	-	-	8 851.20	56 812.29	-	34 538.91	60.8%
220.361.22	Contrib. communale pour les élèves en Institutions	14 279.20	-	14 200.00	-	-	79.20	10 424.00	-	3 855.20	37.0%
220.361.23	Part. comm. transport élèves en sit de handicap	77 072.00	-	68 300.00	-	-	8 772.00	46 388.29	-	30 683.71	66.1%
220.43	CONTRIBUTIONS DE TIERS	-	5 081.20	-	2 000.00	-	3 081.20	-	3 872.00	1 209.20	31.2%
220.432.20	Contributions des parents	-	5 081.20	-	2 000.00	-	3 081.20	-	3 872.00	1 209.20	31.2%
220.46	SUBVENTIONS ACQUISES	-	360.00	-	-	-	360.00	-	360.00	-	
220.461.10	Matériel + activités scolaires	-	360.00	-	-	-	360.00	-	360.00	-	
<b>23</b>	<b>FORMATION PROFESSIONNELLE</b>	<b>145 718.65</b>	<b>70 035.90</b>	<b>172 700.00</b>	<b>80 500.00</b>	-	16 517.25	<b>157 409.05</b>	<b>76 907.05</b>	4 819.25	-6.0%
<b>239</b>	<b>FORMATION PROFESSIONNELLE</b>	<b>145 718.65</b>	<b>70 035.90</b>	<b>172 700.00</b>	<b>80 500.00</b>	-	16 517.25	<b>157 409.05</b>	<b>76 907.05</b>	4 819.25	-6.0%
239.30	CHARGES DE PERSONNEL	5 691.20	-	5 300.00	-	-	391.20	3 223.20	-	2 468.00	76.6%
239.300.00	Commission	5 540.00	-	5 000.00	-	-	540.00	3 060.00	-	2 480.00	81.0%
239.303.00	AVS/AI/AC/APC/LAFS	138.40	-	300.00	-	-	161.60	155.75	-	17.35	-11.1%
239.305.00	Assurance maladie et accidents	12.80	-	-	-	-	12.80	7.45	-	5.35	71.8%
239.31	BIENS ET SERVICES	2 256.40	-	17 400.00	-	-	15 143.60	5 912.00	-	3 655.60	-61.8%
239.310.00	Fournitures et matériel	215.40	-	-	-	-	215.40	-	-	215.40	
239.317.20	Présentation et promotion apprentis	-	-	3 000.00	-	-	3 000.00	-	-	-	-100.0%
239.318.00	Cours d'appui pour apprentis	1 960.00	-	12 000.00	-	-	10 040.00	4 940.00	-	2 980.00	-60.3%
239.318.01	Subv. cant. reversées aux parents	81.00	-	2 400.00	-	-	2 319.00	972.00	-	891.00	-91.7%
239.36	SUBVENTIONS ACCORDEES	137 771.05	-	150 000.00	-	-	12 228.95	148 273.85	-	10 502.80	-7.1%
239.364.10	Railchecks apprentis	137 771.05	-	150 000.00	-	-	12 228.95	148 273.85	-	10 502.80	-7.1%
239.43	CONTRIBUTIONS DE TIERS	-	250.00	-	3 000.00	-	2 750.00	-	2 280.00	2 030.00	-89.0%
239.433.00	Cours d'appui pour apprentis	-	250.00	-	3 000.00	-	2 750.00	-	2 280.00	2 030.00	-89.0%
239.46	SUBVENTIONS ACQUISES	-	69 785.90	-	77 500.00	-	7 714.10	-	74 627.05	4 841.15	-6.5%
239.461.23	Particip. canton aux frais transp. apprentis	-	69 448.40	-	75 000.00	-	5 551.60	-	73 655.05	4 206.65	-5.7%
239.461.25	Participation canton aux cours d'appui (apprentis)	-	337.50	-	2 500.00	-	2 162.50	-	972.00	634.50	-65.3%

Compte	Désignation	Comptes 2021		Budget 2021		Ecart		Comptes 2020		Ecart	
		Charges	Revenus	Charges	Revenus	comptes-budget frs %	comptes-comptes frs %	Charges	Revenus	comptes-comptes frs %	comptes-comptes frs %
29	AUTRES TACHES D'ENSEIGNEMENT	551 490.80	89 257.10	557 200.00	74 000.00	20 966.30	-4.3%	587 501.70	113 642.80	11 625.20	-2.5%
<b>290</b>	<b>ADMINISTRATION</b>	<b>531 483.25</b>	<b>89 257.10</b>	<b>537 800.00</b>	<b>74 000.00</b>	21 573.85	-4.7%	<b>568 858.30</b>	<b>113 642.80</b>	12 989.35	-2.9%
290.30	CHARGES DE PERSONNEL	505 960.60	-	512 900.00	-	6 939.40	-1.4%	545 848.25	-	39 887.65	-7.3%
290.300.00	Commission scolaire	1 625.00	-	7 000.00	-	5 375.00	-76.8%	2 400.00	-	775.00	-32.3%
290.301.00	Personnel administratif	418 701.25	-	417 400.00	-	1 301.25	0.3%	447 921.25	-	29 220.00	-6.5%
290.303.00	AVS/AJ/AC/APG/LAFS	40 101.20	-	38 900.00	-	1 201.20	3.1%	39 921.05	-	180.15	0.5%
290.304.00	Caisse pension et prévoyance	39 718.60	-	37 400.00	-	2 318.60	6.2%	46 635.20	-	6 916.60	-14.8%
290.305.00	Assurance maladie et accidents	4 986.55	-	9 200.00	-	4 213.45	-45.8%	8 803.00	-	3 816.45	-43.4%
290.309.00	Formation continue	828.00	-	3 000.00	-	2 172.00	-72.4%	167.75	-	660.25	393.6%
290.31	BIENS ET SERVICES	25 522.65	-	24 900.00	-	622.65	2.5%	23 010.05	-	2 512.60	10.9%
290.310.00	Frais publication et abts	6 061.10	-	5 500.00	-	561.10	10.2%	5 004.60	-	1 056.50	21.1%
290.311.00	Mobilier & équipements	3 660.75	-	500.00	-	3 160.75	632.2%	3 334.20	-	326.55	9.8%
290.313.40	Carburant	857.80	-	1 000.00	-	142.20	-14.2%	729.65	-	128.15	17.6%
290.315.10	Entretien véhicules	3 719.75	-	2 000.00	-	1 719.75	86.0%	1 313.00	-	2 406.75	183.3%
290.315.30	Maintenance applications informatiques	2 426.35	-	2 100.00	-	326.35	15.5%	1 619.60	-	806.75	49.8%
290.317.10	Frais de déplacements	19.40	-	3 500.00	-	3 480.60	-99.4%	770.35	-	750.95	-97.5%
290.318.40	Frais de ports	1 401.05	-	2 500.00	-	1 098.95	-44.0%	1 887.95	-	486.90	-25.8%
290.318.62	Assurances véhicules	691.10	-	700.00	-	8.90	-1.3%	691.10	-	-	-
290.318.65	Frais de téléphone	6 385.35	-	6 500.00	-	114.65	-1.8%	7 059.60	-	674.25	-9.6%
290.319.10	Cotisations	300.00	-	600.00	-	300.00	-50.0%	600.00	-	300.00	-50.0%
290.43	CONTRIBUTIONS DE TIERS	-	4 730.95	-	-	4 730.95	-	-	35 008.35	30 277.40	-86.5%
290.436.70	Rbt salaires, APG	-	4 730.95	-	-	4 730.95	-	-	35 008.35	30 277.40	-86.5%
290.46	SUBVENTIONS ACQUISES	-	84 526.15	-	74 000.00	10 526.15	14.2%	-	78 634.45	5 891.70	7.5%
290.461.00	Direction des écoles	-	84 526.15	-	74 000.00	10 526.15	14.2%	-	78 634.45	5 891.70	7.5%

Compte	Désignation	Comptes 2021		Budget 2021		Ecartes comptes-budget		Comptes 2020		Ecartes comptes-comptes	
		Charges	Revenus	Charges	Revenus	frs	%	Charges	Revenus	frs	%
<b>291</b>	<b>ORIENTATION PROFESSIONNELLE</b>	<b>17 262.10</b>	-	<b>16 700.00</b>	-	562.10	3.4%	<b>18 643.40</b>	-	1 381.30	-7.4%
291.36	SUBVENTIONS ACCORDEES	17 262.10	-	16 700.00	-	562.10	3.4%	18 643.40	-	1 381.30	-7.4%
291.362.00	Centre d'information / d'orientation	17 262.10	-	16 700.00	-	562.10	3.4%	18 643.40	-	1 381.30	-7.4%
<b>292</b>	<b>FORMATION DES ADULTES</b>	<b>2 745.45</b>	-	<b>2 700.00</b>	-	45.45	1.7%	-	-	2 745.45	
292.36	SUBVENTIONS ACCORDEES	2 745.45	-	2 700.00	-	45.45	1.7%	-	-	2 745.45	
292.365.29	Fonds cantonal de la formation continue pour adultes	2 745.45	-	2 700.00	-	45.45	1.7%	-	-	2 745.45	



Compte	Désignation	Comptes 2021		Budget 2021		Ecart		Comptes 2020		Ecart	
		Charges	Revenus	Charges	Revenus	comptes-budget frs %	Charges	Revenus	comptes-comptes frs %		
<b>3</b>	<b>CULTURE, LOISIRS ET CULTE</b>	<b>2 015 487.85</b>	<b>156 699.30</b>	<b>2 181 200.00</b>	<b>139 500.00</b>	182 911.45	-9.0%	<b>2 938 800.50</b>	<b>95 740.88</b>	984 271.07	-34.6%
<b>30</b>	<b>ENCOURAGEMENT A LA CULTURE</b>	<b>464 354.40</b>	<b>42 500.90</b>	<b>550 100.00</b>	<b>57 600.00</b>	70 646.50	-14.3%	<b>480 906.20</b>	<b>49 235.78</b>	9 816.92	-2.3%
<b>300</b>	<b>BIBLIOTHEQUE</b>	<b>260 939.00</b>	<b>41 270.90</b>	<b>300 400.00</b>	<b>43 100.00</b>	37 631.90	-14.6%	<b>258 472.60</b>	<b>41 307.28</b>	2 502.78	1.2%
<b>300.30</b>	<b>CHARGES DE PERSONNEL</b>	<b>190 452.45</b>	-	<b>206 000.00</b>	-	15 547.55	-7.5%	<b>197 107.20</b>	-	6 654.75	-3.4%
300.301.00	Bibliothécaires	156 023.55	-	167 700.00	-	11 676.45	-7.0%	161 547.80	-	5 524.25	-3.4%
300.301.10	Personnel technique/maintenance	2 974.90	-	3 200.00	-	225.10	-7.0%	2 917.35	-	57.55	2.0%
300.303.00	AVS/AI/AC/APG/LAFS	14 693.25	-	15 800.00	-	1 106.75	-7.0%	15 160.15	-	466.90	-3.1%
300.304.00	Caisse pension et prévoyance	12 819.85	-	14 100.00	-	1 280.15	-9.1%	13 323.90	-	504.05	-3.8%
300.305.00	Assurance maladie et accidents	2 119.10	-	4 200.00	-	2 080.90	-49.5%	3 968.00	-	1 848.90	-46.6%
300.308.00	Stagiaire en formation	606.80	-	-	-	606.80	-	-	-	606.80	-
300.309.00	Formation et perfectionnement	1 215.00	-	1 000.00	-	215.00	21.5%	190.00	-	1 025.00	539.5%
<b>300.31</b>	<b>BIENS ET SERVICES</b>	<b>70 486.55</b>	-	<b>94 400.00</b>	-	23 913.45	-25.3%	<b>61 365.40</b>	-	9 121.15	14.9%
300.310.00	Fournit. bureau, matériel, photocopieuse	3 507.60	-	4 000.00	-	492.40	-12.3%	5 283.65	-	1 776.05	-33.6%
300.310.10	Abonnements	1 437.00	-	1 000.00	-	437.00	43.7%	832.00	-	605.00	72.7%
300.310.20	Acquisitions de livres	22 085.00	-	25 000.00	-	2 915.00	-11.7%	24 975.05	-	2 890.05	-11.6%
300.310.40	Animations et divers	3 124.50	-	15 000.00	-	11 875.50	-79.2%	1 844.90	-	1 279.60	69.4%
300.311.00	Mobilier & machines	184.85	-	3 000.00	-	2 815.15	-93.8%	8 164.65	-	7 979.80	-97.7%
300.313.00	Matériel+prod. nettoy/entr.	916.60	-	900.00	-	16.60	1.8%	1 042.45	-	125.85	-12.1%
300.314.00	Maintenance & rénovation du bâtiment	17 172.40	-	21 000.00	-	3 827.60	-18.2%	540.25	-	16 632.15	3078.6%
300.314.90	Nettoyages/Conciergerie	11 025.00	-	11 000.00	-	25.00	0.2%	9 454.25	-	1 570.75	16.6%
300.315.30	Maintenance applic. informatiques	4 734.75	-	4 500.00	-	234.75	5.2%	4 221.40	-	513.35	12.2%
300.317.10	Frais de déplacement	1 594.00	-	4 000.00	-	2 406.00	-60.2%	609.40	-	984.60	161.6%
300.318.40	Frais de port	3 371.20	-	3 500.00	-	128.80	-3.7%	2 976.60	-	394.60	13.3%
300.318.61	Assurances Incendie+Bâtiments	583.65	-	700.00	-	116.35	-16.6%	670.80	-	87.15	-13.0%
300.319.10	Cotisations annuelles	750.00	-	800.00	-	50.00	-6.3%	750.00	-	-	-
<b>300.43</b>	<b>CONTRIBUTIONS DE TIERS</b>	-	<b>23 551.90</b>	-	<b>23 100.00</b>	451.90	2.0%	-	<b>23 574.28</b>	22.38	-0.1%
300.434.00	Cartes sympathisants	-	90.00	-	100.00	10.00	-10.0%	-	50.00	40.00	80.0%
300.435.00	Imprimés, photocopies, matériel	-	632.80	-	1 000.00	367.20	-36.7%	-	490.60	142.20	29.0%
300.436.50	Participations de tiers	-	22 829.10	-	22 000.00	829.10	3.8%	-	22 217.00	612.10	2.8%
300.436.70	Rbt salaires, APG	-	-	-	-	-	-	-	816.68	816.68	-100.0%
<b>300.46</b>	<b>SUBVENTIONS ACQUISES</b>	-	<b>17 719.00</b>	-	<b>20 000.00</b>	2 281.00	-11.4%	-	<b>17 733.00</b>	14.00	-0.1%
300.461.00	Gestion de la bibliothèque	-	17 719.00	-	20 000.00	2 281.00	-11.4%	-	17 733.00	14.00	-0.1%

Compte	Désignation	Comptes 2021		Budget 2021		Ecart		Comptes 2020		Ecart	
		Charges	Revenus	Charges	Revenus	comptes-budget frs %	comptes-comptes frs %	Charges	Revenus	comptes-budget frs %	comptes-comptes frs %
<b>303</b>	<b>SOCIETES LOCALES</b>	<b>66 109.00</b>	-	<b>55 400.00</b>	-	10 709.00	19.3%	<b>96 816.15</b>	<b>50.00</b>	30 657.15	-31.7%
303.30	CHARGES DE PERSONNEL	905.60	-	1 100.00	-	194.40	-17.7%	890.25	-	15.35	1.7%
303.301.00	Personnel technique/maintenance	743.70	-	800.00	-	56.30	-7.0%	729.30	-	14.40	2.0%
303.303.00	AVS/AI/AC/APG/LAFS	69.50	-	100.00	-	30.50	-30.5%	67.60	-	1.90	2.8%
303.304.00	Caisse pension et prévoyance	61.50	-	100.00	-	38.50	-38.5%	60.30	-	1.20	2.0%
303.305.00	Assurance maladie et accidents	30.90	-	100.00	-	69.10	-69.1%	33.05	-	2.15	-6.5%
<b>303.31</b>	<b>BIENS ET SERVICES</b>	<b>33 503.40</b>	-	<b>22 800.00</b>	-	10 703.40	46.9%	<b>64 225.90</b>	-	30 722.50	-47.8%
303.311.00	Mobilier & machines	-	-	1 000.00	-	1 000.00	-100.0%	-	-	-	-
303.312.0	Chauffage/électricité/eau	13 104.30	-	13 200.00	-	95.70	-0.7%	11 659.10	-	1 445.20	12.4%
303.312.33	Musique Bâtiment Belleoue	5 583.50	-	5 700.00	-	116.50	-2.0%	5 164.90	-	418.60	8.1%
303.312.35	Belleoue Vieux-Collombey-Muraz	68.40	-	100.00	-	31.60	-31.6%	65.75	-	2.65	4.0%
303.312.39	Abri PC Raffinerie "La jeunesse de Collombey-Muraz"	509.75	-	-	-	509.75	-	662.35	-	152.60	-23.0%
303.312.44	Ancienne Cure	4 990.00	-	5 100.00	-	110.00	-2.2%	3 789.20	-	1 200.80	31.7%
303.312.56	Armoires manifestations	257.50	-	400.00	-	142.50	-35.6%	280.75	-	23.25	-8.3%
303.312.57	Musique Grange-Villageoise	1 695.15	-	1 900.00	-	204.85	-10.8%	1 696.15	-	1.00	-0.1%
303.313.00	Matériel+contrat sanitaires	721.50	-	1 000.00	-	278.50	-27.9%	809.80	-	88.30	-10.9%
303.314.0	Maintenance & rénovation d'immeubles	14 036.05	-	1 700.00	-	12 336.05	725.7%	46 417.90	-	32 381.85	-69.8%
303.314.33	Bâtiment Belleoue	-	-	500.00	-	500.00	-100.0%	46 417.90	-	46 417.90	-100.0%
303.314.39	Abri PC Raffinerie "La jeunesse de Collombey-Muraz"	45.70	-	-	-	45.70	-	-	-	45.70	-
303.314.44	Ancienne Cure	13 990.35	-	1 000.00	-	12 990.35	1299.0%	-	-	13 990.35	-
303.314.57	Musique Grange-Villageoise	-	-	200.00	-	200.00	-100.0%	-	-	-	-
303.314.90	Nettoyages/Conciergerie	4 216.20	-	4 200.00	-	16.20	0.4%	3 715.50	-	500.70	13.5%
303.318.61	Assurances Incendie+Bâtiments	1 425.35	-	1 700.00	-	274.65	-16.2%	1 623.60	-	198.25	-12.2%
<b>303.36</b>	<b>SUBVENTIONS ACCORDEES</b>	<b>31 700.00</b>	-	<b>31 500.00</b>	-	200.00	0.6%	<b>31 700.00</b>	-	-	-
303.365.00	Sociétés culturelles	31 700.00	-	31 500.00	-	200.00	0.6%	31 700.00	-	-	-
<b>303.43</b>	<b>CONTRIBUTIONS DE TIERS</b>	-	-	-	-	-	-	-	50.00	50.00	-100.0%
303.435.30	Ventes de livres	-	-	-	-	-	-	-	50.00	50.00	-100.0%
<b>304</b>	<b>ECOLE DE MUSIQUE &amp; ATELIERS MUSICAUX</b>	<b>21 823.50</b>	<b>300.00</b>	<b>27 300.00</b>	<b>6 500.00</b>	1 323.50	6.4%	<b>25 012.60</b>	<b>6 055.00</b>	3 165.90	16.7%
304.30	CHARGES DE PERSONNEL	21 405.00	-	24 800.00	-	3 395.00	-13.7%	23 259.60	-	1 854.60	-8.0%
304.301.00	Professeurs de l'école de solfège et des ateliers musicaux	19 536.80	-	22 600.00	-	3 063.20	-13.6%	21 229.80	-	1 693.00	-8.0%
304.303.00	AVS/AI/AC/APG/LAFS	1 826.80	-	2 100.00	-	273.20	-13.0%	1 980.00	-	153.20	-7.7%
304.305.00	Assurance maladie et accidents	41.40	-	100.00	-	58.60	-58.6%	49.80	-	8.40	-16.9%
<b>304.31</b>	<b>BIENS ET SERVICES</b>	<b>418.50</b>	-	<b>2 500.00</b>	-	2 081.50	-83.3%	<b>1 753.00</b>	-	1 334.50	-76.1%
304.310.00	Matériel et frais	418.50	-	2 500.00	-	2 081.50	-83.3%	1 753.00	-	1 334.50	-76.1%
<b>304.43</b>	<b>CONTRIBUTIONS DE TIERS</b>	-	<b>300.00</b>	-	<b>6 500.00</b>	6 800.00	-104.6%	-	<b>6 055.00</b>	6 355.00	-105.0%
304.433.00	Ecolage	-	300.00	-	6 500.00	6 800.00	-104.6%	-	6 055.00	6 355.00	-105.0%

Compte	Désignation	Comptes 2021		Budget 2021		Ecart		Comptes 2020		Ecart	
		Charges	Revenus	Charges	Revenus	comptes-budget frs %	comptes-budget frs %	Charges	Revenus	comptes-comptes frs %	comptes-comptes frs %
<b>309</b>	<b>AUTRES TACHES CULTURELLES</b>	<b>115 482.90</b>	<b>1 530.00</b>	<b>167 000.00</b>	<b>8 000.00</b>	-	45 047.10 -28.3%	<b>100 604.85</b>	<b>1 823.50</b>	15 171.55	15.4%
309.30	CHARGES DE PERSONNEL	43 841.55	-	51 000.00	-	-	7 158.45 -14.0%	40 342.15	-	3 499.40	8.7%
309.300.00	Commission culturelle, Commis. animation et sociétés locales	8 100.00	-	11 500.00	-	-	3 400.00 -29.6%	5 760.00	-	2 340.00	40.6%
309.301.00	Personnel manifestations	9 317.55	-	10 200.00	-	-	882.45 -8.7%	8 540.00	-	777.55	9.1%
309.301.10	Personnel technique/maintenance	20 080.65	-	21 800.00	-	-	1 719.35 -7.9%	19 692.15	-	388.50	2.0%
309.303.00	AVS/AJ/AC/APG/LAFS	2 936.10	-	3 000.00	-	-	63.90 -2.1%	2 786.40	-	149.70	5.4%
309.304.00	Caisse pension et prévoyance	2 337.90	-	2 500.00	-	-	162.10 -6.5%	2 293.15	-	44.75	2.0%
309.305.00	Assurance maladie et accidents	1 069.35	-	1 400.00	-	-	330.65 -23.6%	1 270.45	-	201.10	-15.8%
309.309.00	Formation et perfection. (feux artifices)	-	-	600.00	-	-	600.00 -100.0%	-	-	-	-
<b>309.31</b>	<b>BIENS ET SERVICES</b>	<b>36 826.00</b>	<b>-</b>	<b>78 000.00</b>	<b>-</b>	<b>-</b>	<b>41 174.00 -52.8%</b>	<b>31 306.45</b>	<b>-</b>	<b>5 519.55</b>	<b>17.6%</b>
309.313.00	Jeux	-	-	-	-	-	-	4 846.50	-	4 846.50	-100.0%
309.317.00	Manifestations et réceptions	36 826.00	-	78 000.00	-	-	41 174.00 -52.8%	26 459.95	-	10 366.05	39.2%
<b>309.36</b>	<b>SUBVENTIONS ACCORDEES</b>	<b>34 815.35</b>	<b>-</b>	<b>38 000.00</b>	<b>-</b>	<b>-</b>	<b>3 184.65 -8.4%</b>	<b>28 956.25</b>	<b>-</b>	<b>5 859.10</b>	<b>20.2%</b>
309.365.20	Oeuvres utilité publ. & cotisations	34 815.35	-	38 000.00	-	-	3 184.65 -8.4%	28 956.25	-	5 859.10	20.2%
<b>309.43</b>	<b>CONTRIBUTIONS DE TIERS</b>	<b>-</b>	<b>1 530.00</b>	<b>-</b>	<b>8 000.00</b>	<b>-</b>	<b>6 470.00 -80.9%</b>	<b>-</b>	<b>1 823.50</b>	<b>293.50</b>	<b>-16.1%</b>
309.434.00	Animations culturelles	-	1 330.00	-	-	-	1 330.00	-	1 383.50	53.50	-3.9%
309.435.00	Vente jeu Monopoly Valais	-	200.00	-	2 000.00	-	1 800.00 -90.0%	-	440.00	240.00	-54.5%
309.436.50	Participations de tiers	-	-	-	6 000.00	-	6 000.00 -100.0%	-	-	-	-

Compte	Désignation	Comptes 2021		Budget 2021		Ecart		Comptes 2020		Ecart	
		Charges	Revenus	Charges	Revenus	comptes-budget frs %	comptes-budget frs %	Charges	Revenus	comptes-comptes frs %	comptes-comptes frs %
32	MEDIAS	102 593.90	-	102 600.00	-	6.10	0.0%	85 575.40	-	17 018.50	19.9%
<b>320</b>	<b>MEDIAS</b>	<b>102 593.90</b>	<b>-</b>	<b>102 600.00</b>	<b>-</b>	<b>6.10</b>	<b>0.0%</b>	<b>85 575.40</b>	<b>-</b>	<b>17 018.50</b>	<b>19.9%</b>
320.30	CHARGES DE PERSONNEL	131.60	-	2 000.00	-	1 868.40	-93.4%	482.35	-	350.75	-72.7%
320.300.00	Commission d'information	120.00	-	2 000.00	-	1 880.00	-94.0%	470.00	-	350.00	-74.5%
320.303.00	AVS/AI/AC/APG/LAFS	11.30	-	-	-	11.30		11.20	-	0.10	0.9%
320.305.00	Assurance maladie et accidents	0.30	-	-	-	0.30		1.15	-	0.85	-73.9%
320.31	BIENS ET SERVICES	73 644.30	-	71 800.00	-	1 844.30	2.6%	56 647.05	-	16 997.25	30.0%
320.310.00	Revue locale	13 171.70	-	14 000.00	-	828.30	-5.9%	13 107.10	-	64.60	0.5%
320.310.10	Site Internet	19 037.30	-	15 000.00	-	4 037.30	26.9%	21 752.90	-	2 715.60	-12.5%
320.312.00	Electricité	4 213.55	-	4 500.00	-	286.45	-6.4%	4 485.40	-	271.85	-6.1%
320.315.30	Maintenance applications informatiques	4 984.80	-	4 800.00	-	184.80	3.9%	-	-	4 984.80	
320.318.34	Prestations de communication	30 000.00	-	30 000.00	-			15 000.00	-	15 000.00	100.0%
320.318.40	Frais de ports	1 948.95	-	2 000.00	-	51.05	-2.6%	2 013.65	-	64.70	-3.2%
320.318.65	Télécommunications - abo data	288.00	-	1 500.00	-	1 212.00	-80.8%	288.00	-		
320.36	SUBVENTIONS ACCORDEES	28 818.00	-	28 800.00	-	18.00	0.1%	28 446.00	-	372.00	1.3%
320.365.00	Médias locaux	28 818.00	-	28 800.00	-	18.00	0.1%	28 446.00	-	372.00	1.3%

Compte	Désignation	Comptes 2021		Budget 2021		Ecart		Comptes 2020		Ecart	
		Charges	Revenus	Charges	Revenus	comptes-budget frs %	comptes-budget frs %	Charges	Revenus	comptes-comptes frs %	comptes-comptes frs %
33	PARCS PUBLICS ET CHEMINS PEDESTRES	158 471.05	310.90	195 700.00	-	37 539.85	-19.2%	171 876.85	545.75	13 170.95	-7.7%
<b>330</b>	<b>PARCS PUBLICS ET CHEMINS PEDESTRES</b>	<b>158 471.05</b>	<b>310.90</b>	<b>195 700.00</b>	<b>-</b>	<b>37 539.85</b>	<b>-19.2%</b>	<b>171 876.85</b>	<b>545.75</b>	<b>13 170.95</b>	<b>-7.7%</b>
330.30	CHARGES DE PERSONNEL	60 104.00	-	65 700.00	-	5 596.00	-8.5%	59 208.80	-	895.20	1.5%
330.301.00	Personnel technique/maintenance	49 457.90	-	53 800.00	-	4 342.10	-8.1%	48 501.05	-	956.85	2.0%
330.303.00	AVS/AI/AC/APG/LAFS	4 623.10	-	5 000.00	-	376.90	-7.5%	4 497.00	-	126.10	2.8%
330.304.00	Caisse pension et prévoyance	4 091.45	-	4 500.00	-	408.55	-9.1%	4 013.05	-	78.40	2.0%
330.305.00	Assurance maladie et accidents	1 931.55	-	2 400.00	-	468.45	-19.5%	2 197.70	-	266.15	-12.1%
330.31	BIENS ET SERVICES	78 367.05	-	110 000.00	-	31 632.95	-28.8%	92 668.05	-	14 301.00	-15.4%
330.311.00	Mobilier, bancs	-	-	20 000.00	-	20 000.00	-100.0%	21 768.15	-	21 768.15	-100.0%
330.314.00	Entretien & rénovation	68 001.30	-	90 000.00	-	21 998.70	-24.4%	70 899.90	-	2 898.60	-4.1%
330.318.50	Frais d'études	10 365.75	-	-	-	10 365.75		-	-	10 365.75	
330.33	AMORTISSEMENTS COMPTABLES	20 000.00	-	20 000.00	-			20 000.00	-		
330.331.00	Amortissement ordinaire-patrimoine admin.	20 000.00	-	20 000.00	-			20 000.00	-		
330.43	CONTRIBUTIONS DE TIERS	-	310.90	-	-	310.90		-	545.75	234.85	-43.0%
330.436.70	Rbt de salaires (APG, maladie)	-	310.90	-	-	310.90		-	545.75	234.85	-43.0%

Compte	Désignation	Comptes 2021		Budget 2021		Ecart		Comptes 2020		Ecart	
		Charges	Revenus	Charges	Revenus	comptes-budget frs %	Charges	Revenus	comptes-comptes frs %		
34	SPORTS	348 948.05	25 334.50	399 400.00	28 900.00	46 886.45	-12.7%	1 358 891.85	12 826.15	1 022 452.15	-76.0%
<b>340</b>	<b>SPORTS</b>	<b>282 482.05</b>	<b>9 900.00</b>	<b>321 700.00</b>	<b>9 900.00</b>	39 217.95	-12.6%	<b>1 295 197.85</b>	<b>2 810.95</b>	1 019 804.85	-78.9%
340.30	CHARGES DE PERSONNEL	25 359.90	-	27 700.00	-	2 340.10	-8.4%	24 930.00	-	429.90	1.7%
340.301.00	Personnel technique/maintenance	20 824.35	-	22 700.00	-	1 875.65	-8.3%	20 421.50	-	402.85	2.0%
340.303.00	AVS/AI/AC/APC/LAFS	1 946.55	-	2 100.00	-	153.45	-7.3%	1 893.45	-	53.10	2.8%
340.304.00	Caisse pension et prévoyance	1 722.70	-	1 900.00	-	177.30	-9.3%	1 689.70	-	33.00	2.0%
340.305.00	Assurance maladie et accidents	866.30	-	1 000.00	-	133.70	-13.4%	925.35	-	59.05	-6.4%
340.31	BIENS ET SERVICES	90 922.15	-	95 800.00	-	4 877.85	-5.1%	83 074.35	-	7 847.80	9.4%
340.311.42	Mobilier/armoires/installations fixes Salle Gym Corbier	15 765.65	-	12 000.00	-	3 765.65	31.4%	-	-	15 765.65	-
340.312.0	Chauffage/électricité/eau	28 321.00	-	34 000.00	-	5 679.00	-16.7%	24 529.90	-	3 791.10	15.5%
340.312.51	Terrains et buvettes de football	16 269.85	-	21 800.00	-	5 530.15	-25.4%	15 927.45	-	342.40	2.1%
340.312.52	Tennis	1 802.05	-	2 800.00	-	997.95	-35.6%	1 737.80	-	64.25	3.7%
340.312.55	Judo	5 690.80	-	5 000.00	-	690.80	13.8%	3 809.75	-	1 881.05	49.4%
340.312.56	Lutte	4 558.30	-	4 400.00	-	158.30	3.6%	3 054.90	-	1 503.40	49.2%
340.314.0	Maintenance/rénovation terrains et immeubles	45 382.75	-	48 300.00	-	2 917.25	-6.0%	56 942.40	-	11 559.65	-20.3%
340.314.51	Terrains et buvettes de football	38 710.15	-	40 000.00	-	1 289.85	-3.2%	48 527.90	-	9 817.75	-20.2%
340.314.52	Tennis	863.05	-	1 000.00	-	136.95	-13.7%	-	-	863.05	-
340.314.54	Stand de tir	5 377.30	-	4 800.00	-	577.30	12.0%	5 183.40	-	193.90	3.7%
340.314.55	Judo	108.40	-	2 000.00	-	1 891.60	-94.6%	1 507.05	-	1 398.65	-92.8%
340.314.56	Lutte	323.85	-	500.00	-	176.15	-35.2%	1 724.05	-	1 400.20	-81.2%
340.318.61	Assurances Incendie+Bâtiments	1 332.75	-	1 500.00	-	167.25	-11.2%	1 518.20	-	185.45	-12.2%
340.318.65	Télécommunications - abo data	120.00	-	-	-	120.00	-	83.85	-	36.15	43.1%
340.33	AMORTISSEMENTS COMPTABLES	123 000.00	-	155 000.00	-	32 000.00	-20.6%	1 143 993.50	-	1 020 993.50	-89.2%
340.331.00	Amortissement ordinaire-patrimoine admin.	123 000.00	-	155 000.00	-	32 000.00	-20.6%	243 993.50	-	120 993.50	-49.6%
340.332.00	Amortissement compl.-patrimoine admin.	-	-	-	-	-	-	900 000.00	-	900 000.00	-100.0%
340.36	SUBVENTIONS ACCORDEES	43 200.00	-	43 200.00	-	-	-	43 200.00	-	-	-
340.365.00	Sociétés sportives (yc scouts)	43 200.00	-	43 200.00	-	-	-	43 200.00	-	-	-
340.42	REVENUS DE BIENS	-	9 900.00	-	9 900.00	-	-	-	-	9 900.00	-
340.427.10	Locations de terrains et bâtiments	-	9 900.00	-	9 900.00	-	-	-	-	9 900.00	-
340.46	SUBVENTIONS ACQUISES	-	-	-	-	-	-	-	2 810.95	2 810.95	-100.0%
340.461.35	Subvention installations sportives	-	-	-	-	-	-	-	2 810.95	2 810.95	-100.0%

Compte	Désignation	Comptes 2021		Budget 2021		Ecart		Comptes 2020		Ecart	
		Charges	Revenus	Charges	Revenus	comptes-budget frs %	Comptes 2020 Charges Revenus	comptes-comptes frs %			
<b>341</b>	<b>PISCINE</b>	<b>66 466.00</b>	<b>15 434.50</b>	<b>77 700.00</b>	<b>19 000.00</b>	-	-	-	-	-	-
341.30	CHARGES DE PERSONNEL	46 420.70	-	48 800.00	-	-	-	-	-	-	-
341.301.00	Personnel de la buvette	21 753.70	-	21 200.00	-	-	-	-	-	-	-
341.301.10	Maître nageur	19 076.15	-	20 700.00	-	-	-	-	-	-	-
341.303.00	AVS/AI/AC/APG/LAFS	3 414.05	-	3 900.00	-	-	-	-	-	-	-
341.304.00	Caisse pension et prévoyance	1 491.45	-	2 100.00	-	-	-	-	-	-	-
341.305.00	Assurance maladie et accidents	285.35	-	900.00	-	-	-	-	-	-	-
341.309.00	Formation et perfectionnement	400.00	-	-	-	-	-	-	-	-	-
<b>341.31</b>	<b>BIENS ET SERVICES</b>	<b>20 045.30</b>	<b>-</b>	<b>28 900.00</b>	<b>-</b>	<b>-</b>	<b>-</b>	<b>-</b>	<b>-</b>	<b>-</b>	<b>-</b>
341.310.00	Fournitures diverses	51.55	-	500.00	-	-	-	-	-	-	-
341.311.00	Mobilier & machines	-	-	500.00	-	-	-	-	-	-	-
341.313.00	Marchandises de la buvette	1 049.05	-	2 000.00	-	-	-	-	-	-	-
341.313.10	Contrat et produits d'entretien	4 688.05	-	10 000.00	-	-	-	-	-	-	-
341.314.90	Nettoyages/Conciergerie	12 236.40	-	12 100.00	-	-	-	-	-	-	-
341.315.00	Maintenance mobilier & machines	-	-	2 500.00	-	-	-	-	-	-	-
341.318.50	Expertises/études	1 159.25	-	-	-	-	-	-	-	-	-
341.318.70	Frais d'analyses / Autorisations d'exploiter	611.00	-	1 000.00	-	-	-	-	-	-	-
341.319.10	Cotisations	250.00	-	300.00	-	-	-	-	-	-	-
<b>341.43</b>	<b>CONTRIBUTIONS DE TIERS</b>	<b>-</b>	<b>15 434.50</b>	<b>-</b>	<b>19 000.00</b>	<b>-</b>	<b>-</b>	<b>-</b>	<b>-</b>	<b>-</b>	<b>-</b>
341.434.00	Taxes d'entrées	-	9 977.00	-	16 500.00	-	-	-	-	-	-
341.435.00	Recettes de la buvette	-	1 144.50	-	2 500.00	-	-	-	-	-	-
341.436.70	Rbt de salaires, APG	-	4 313.00	-	-	-	-	-	-	-	-

Compte	Désignation	Comptes 2021		Budget 2021		Ecart		Comptes 2020		Ecart			
		Charges	Revenus	Charges	Revenus	comptes-budget frs %	comptes-budget frs %	Charges	Revenus	comptes-comptes frs %	comptes-comptes frs %		
35	AUTRES LOISIRS	382 646.45	88 553.00	373 400.00	53 000.00	-	26 306.55	-8.2%	344 115.95	33 133.20	-	16 889.30	-5.4%
<b>350</b>	<b>PLACES DE JEUX ET DE SKATE</b>	<b>38 240.45</b>	<b>54 000.00</b>	<b>44 100.00</b>	<b>-</b>	<b>-</b>	<b>59 859.55</b>	<b>-135.7%</b>	<b>33 468.45</b>	<b>-</b>	<b>-</b>	<b>49 228.00</b>	<b>-147.1%</b>
350.30	CHARGES DE PERSONNEL	1 811.35	-	2 100.00	-	-	288.65	-13.7%	1 780.60	-	-	30.75	1.7%
350.301.00	Personnel technique/maintenance	1 487.45	-	1 600.00	-	-	112.55	-7.0%	1 458.65	-	-	28.80	2.0%
350.303.00	AVS/AI/AC/APG/LAFS	139.00	-	200.00	-	-	61.00	-30.5%	135.25	-	-	3.75	2.8%
350.304.00	Caisse pension et prévoyance	123.05	-	200.00	-	-	76.95	-38.5%	120.65	-	-	2.40	2.0%
350.305.00	Assurance maladie et accidents	61.85	-	100.00	-	-	38.15	-38.2%	66.05	-	-	4.20	-6.4%
350.31	BIENS ET SERVICES	36 429.10	-	42 000.00	-	-	5 570.90	-13.3%	31 687.85	-	-	4 741.25	15.0%
350.314.00	Maintenance & rénovation des équipements	36 429.10	-	42 000.00	-	-	5 570.90	-13.3%	31 687.85	-	-	4 741.25	15.0%
350.43	CONTRIBUTIONS DE TIERS	-	54 000.00	-	-	-	54 000.00	-	-	-	-	54 000.00	-
350.430.20	Place de jeu, contributions de remplacement	-	54 000.00	-	-	-	54 000.00	-	-	-	-	54 000.00	-



Compte	Désignation	Comptes 2021		Budget 2021		Ecart		Comptes 2020		Ecart	
		Charges	Revenus	Charges	Revenus	comptes-budget	comptes-comptes	Charges	Revenus	comptes-budget	comptes-comptes
						frs	%			frs	%
<b>351</b>	<b>LOISIRS</b>	<b>344 406.00</b>	<b>34 553.00</b>	<b>329 300.00</b>	<b>53 000.00</b>						
<b>351.30</b>	<b>CHARGES DE PERSONNEL</b>	<b>27 622.20</b>	<b>-</b>	<b>35 200.00</b>	<b>-</b>	<b>7 577.80</b>	<b>-21.5%</b>	<b>27 578.50</b>	<b>-</b>	<b>43.70</b>	<b>0.2%</b>
351.301.00	Personnel technique/maintenance	24 052.65	-	29 600.00	-	5 547.35	-18.7%	24 018.25	-	34.40	0.1%
351.303.00	AVS/AI/AC/APG/LAFS	1 494.70	-	2 800.00	-	1 305.30	-46.6%	1 453.90	-	40.80	2.8%
351.304.00	Caisse pension et prévoyance	1 322.80	-	1 500.00	-	177.20	-11.8%	1 297.45	-	25.35	2.0%
351.305.00	Assurance maladie et accidents	752.05	-	1 300.00	-	547.95	-42.2%	808.90	-	56.85	-7.0%
<b>351.31</b>	<b>BIENS ET SERVICES</b>	<b>176 783.80</b>	<b>-</b>	<b>149 100.00</b>	<b>-</b>	<b>27 683.80</b>	<b>18.6%</b>	<b>146 541.50</b>	<b>-</b>	<b>30 242.30</b>	<b>20.6%</b>
351.311.00	Mobilier & machines	5 519.75	-	5 000.00	-	519.75	10.4%	16 323.40	-	10 803.65	-66.2%
<b>351.312.0</b>	<b>Chauffage/électricité/eau</b>	<b>41 591.95</b>	<b>-</b>	<b>48 400.00</b>	<b>-</b>	<b>6 808.05</b>	<b>-14.1%</b>	<b>39 072.25</b>	<b>-</b>	<b>2 519.70</b>	<b>6.4%</b>
351.312.34	Maison du Village	5 070.70	-	5 000.00	-	70.70	1.4%	3 472.55	-	1 598.15	46.0%
351.312.36	Abris PCI Les Neyres	1 140.90	-	1 800.00	-	659.10	-36.6%	1 787.00	-	646.10	-36.2%
351.312.49	Salle multiactivité Sous l'Eglise	2 268.45	-	4 000.00	-	1 731.55	-43.3%	2 952.55	-	684.10	-23.2%
351.312.53	Local de fête + couvert Bochet	4 011.90	-	6 100.00	-	2 088.10	-34.2%	4 460.15	-	448.25	-10.1%
351.312.58	Salle polyvalente (1/5)	29 100.00	-	31 500.00	-	2 400.00	-7.6%	26 400.00	-	2 700.00	10.2%
351.313.00	Matériel+contrat sanitaires	7 495.05	-	11 000.00	-	3 504.95	-31.9%	7 849.30	-	354.25	-4.5%
<b>351.314.0</b>	<b>Maintenance &amp; rénovation d'immeubles</b>	<b>81 756.20</b>	<b>-</b>	<b>53 000.00</b>	<b>-</b>	<b>28 756.20</b>	<b>54.3%</b>	<b>51 662.20</b>	<b>-</b>	<b>30 094.00</b>	<b>58.3%</b>
351.314.34	Maison du Village	9 438.35	-	8 500.00	-	938.35	11.0%	7 566.85	-	1 871.50	24.7%
351.314.36	Abris PCI les Neyres	-	-	500.00	-	500.00	-100.0%	-	-	-	-
351.314.49	Salle multiactivité Sous l'Eglise	9 609.30	-	2 000.00	-	7 609.30	380.5%	2 689.85	-	6 919.45	257.2%
351.314.53	Local de fête + couvert Bochet	49 506.95	-	36 000.00	-	13 506.95	37.5%	18 686.70	-	30 820.25	164.9%
351.314.58	Salle polyvalente (1/5)	13 201.60	-	5 000.00	-	8 201.60	164.0%	14 911.80	-	1 710.20	-11.5%
351.314.59	Buvette et couvert du CO	-	-	1 000.00	-	1 000.00	-100.0%	7 807.00	-	7 807.00	-100.0%
351.314.90	Nettoyages/Conciergerie	20 730.20	-	20 200.00	-	530.20	2.6%	16 955.15	-	3 775.05	22.3%
351.315.00	Entretien mobilier/machines	10 004.85	-	8 000.00	-	2 004.85	25.1%	11 374.70	-	1 369.85	-12.0%
351.315.30	Maintenance applications informatiques	5 960.45	-	-	-	5 960.45	-	-	-	5 960.45	-
351.318.61	Assurances Incendie+Bâtiments	2 903.70	-	3 500.00	-	596.30	-17.0%	3 304.50	-	400.80	-12.1%
351.318.65	Télécommunications - abo data	821.65	-	-	-	821.65	-	-	-	821.65	-
<b>351.33</b>	<b>AMORTISSEMENTS COMPTABLES</b>	<b>140 000.00</b>	<b>-</b>	<b>145 000.00</b>	<b>-</b>	<b>5 000.00</b>	<b>-3.4%</b>	<b>136 527.50</b>	<b>-</b>	<b>3 472.50</b>	<b>2.5%</b>
351.331.00	Amortissement ordinaire-patrimoine admin.	140 000.00	-	145 000.00	-	5 000.00	-3.4%	136 527.50	-	3 472.50	2.5%
<b>351.42</b>	<b>REVENUS DE BIENS</b>	<b>-</b>	<b>34 225.00</b>	<b>-</b>	<b>53 000.00</b>	<b>18 775.00</b>	<b>-35.4%</b>	<b>-</b>	<b>25 525.00</b>	<b>8 700.00</b>	<b>34.1%</b>
<b>351.427.0</b>	<b>Locations bâtiments</b>	<b>-</b>	<b>34 225.00</b>	<b>-</b>	<b>53 000.00</b>	<b>18 775.00</b>	<b>-35.4%</b>	<b>-</b>	<b>25 525.00</b>	<b>8 700.00</b>	<b>34.1%</b>
351.427.31	Loyers Bochet	-	13 200.00	-	15 000.00	1 800.00	-12.0%	-	4 450.00	8 750.00	196.6%
351.427.32	Loyers Cassine	-	14 500.00	-	30 000.00	15 500.00	-51.7%	-	13 000.00	1 500.00	11.5%
351.427.33	Loyers autres locaux	-	5 400.00	-	4 000.00	1 400.00	35.0%	-	4 775.00	625.00	13.1%
351.427.34	Loyers Salle multiactivité	-	1 125.00	-	4 000.00	2 875.00	-71.9%	-	3 300.00	2 175.00	-65.9%
<b>351.43</b>	<b>CONTRIBUTIONS DE TIERS</b>	<b>-</b>	<b>328.00</b>	<b>-</b>	<b>-</b>	<b>328.00</b>	<b>-</b>	<b>-</b>	<b>7 608.20</b>	<b>7 280.20</b>	<b>-95.7%</b>
351.435.00	Matériel	-	278.00	-	-	278.00	-	-	188.95	89.05	47.1%
351.436.10	Participation pour dommages	-	50.00	-	-	50.00	-	-	7 419.25	7 369.25	-99.3%

Compte	Désignation	Comptes 2021		Budget 2021		Ecart comptes-budget		Comptes 2020		Ecart comptes-comptes	
		Charges	Revenus	Charges	Revenus	frs	%	Charges	Revenus	frs	%
39	EGLISES	558 474.00	-	560 000.00	-	1 526.00	-0.3%	497 434.25	-	61 039.75	12.3%
<b>390</b>	<b>EGLISE CATHOLIQUE ROMAINE</b>	<b>425 000.00</b>	<b>-</b>	<b>425 000.00</b>	<b>-</b>			<b>362 216.25</b>	<b>-</b>	<b>62 783.75</b>	<b>17.3%</b>
390.36	SUBVENTIONS ACCORDEES	425 000.00	-	425 000.00	-			362 216.25	-	62 783.75	17.3%
390.362.00	Eglise catholique	425 000.00	-	425 000.00	-			362 216.25	-	62 783.75	17.3%
<b>391</b>	<b>EGLISE REFORMEE EVANGELIQUE</b>	<b>133 474.00</b>	<b>-</b>	<b>135 000.00</b>	<b>-</b>	1 526.00	-1.1%	<b>135 218.00</b>	<b>-</b>	<b>1 744.00</b>	<b>-1.3%</b>
391.36	SUBVENTIONS ACCORDEES	133 474.00	-	135 000.00	-	1 526.00	-1.1%	135 218.00	-	1 744.00	-1.3%
391.362.00	Eglise réformée de Monthey	133 474.00	-	135 000.00	-	1 526.00	-1.1%	135 218.00	-	1 744.00	-1.3%

Compte	Désignation	Comptes 2021		Budget 2021		Ecart		Comptes 2020		Ecart	
		Charges	Revenus	Charges	Revenus	comptes-budget frs %	comptes-comptes frs %	Charges	Revenus	comptes-budget frs %	comptes-comptes frs %
<b>4</b>	<b>SANTE</b>	<b>577 673.60</b>	<b>-</b>	<b>978 000.00</b>	<b>-</b>	400 326.40	-40.9%	<b>1 430 416.25</b>	<b>-</b>	852 742.65	-59.6%
44	CENTRE MEDICO-SOCIAL REGIONAL	529 776.20	-	460 300.00	-	69 476.20	15.1%	447 836.05	-	81 940.15	18.3%
<b>440</b>	<b>CENTRE MEDICO-SOCIAL REGIONAL</b>	<b>529 776.20</b>	<b>-</b>	<b>460 300.00</b>	<b>-</b>	69 476.20	15.1%	<b>447 836.05</b>	<b>-</b>	81 940.15	18.3%
440.30	CHARGES DE PERSONNEL	1 181.35	-	1 000.00	-	181.35	18.1%	1 051.85	-	129.50	12.3%
440.300.00	Commission	1 080.00	-	1 000.00	-	80.00	8.0%	960.00	-	120.00	12.5%
440.303.00	AVS/AJ/AC/APG/LAFS	98.95	-	-	-	98.95	-	89.55	-	9.40	10.5%
440.305.00	Assurance maladie et accidents	2.40	-	-	-	2.40	-	2.30	-	0.10	4.3%
440.31	BIENS ET SERVICES	4 392.00	-	4 500.00	-	108.00	-2.4%	3 870.55	-	521.45	13.5%
440.314.90	Nettoyages/Conciergerie	4 392.00	-	4 500.00	-	108.00	-2.4%	3 870.55	-	521.45	13.5%
440.35	PARTICIPATIONS A COLLECT. PUBLIQUES	524 202.85	-	454 800.00	-	69 402.85	15.3%	442 913.65	-	81 289.20	18.4%
440.352.00	CMS Bas-Valais	524 202.85	-	454 800.00	-	69 402.85	15.3%	442 913.65	-	81 289.20	18.4%
45	PROPHYLAXIE, LUTTE CONTRE LES MALADIES	3 362.10	-	3 300.00	-	62.10	1.9%	3 318.70	-	43.40	1.3%
<b>459</b>	<b>LUTTE CONTRE LES AUTRES MALADIES</b>	<b>3 362.10</b>	<b>-</b>	<b>3 300.00</b>	<b>-</b>	62.10	1.9%	<b>3 318.70</b>	<b>-</b>	43.40	1.3%
459.36	SUBVENTIONS ACCORDEES	3 362.10	-	3 300.00	-	62.10	1.9%	3 318.70	-	43.40	1.3%
459.365.00	Ass. Sparadrap	3 362.10	-	3 300.00	-	62.10	1.9%	3 318.70	-	43.40	1.3%
46	SERVICE MEDICAL DES ECOLES	272 196.05	-	288 500.00	-	16 303.95	-5.7%	259 837.55	-	12 358.50	4.8%
<b>460</b>	<b>SANTE SCOLAIRE &amp; PROPHYLAXIE DENTAIRE</b>	<b>272 196.05</b>	<b>-</b>	<b>288 500.00</b>	<b>-</b>	16 303.95	-5.7%	<b>259 837.55</b>	<b>-</b>	12 358.50	4.8%
460.31	BIENS ET SERVICES	3 870.00	-	5 500.00	-	1 630.00	-29.6%	3 690.00	-	180.00	4.9%
460.318.00	Frais de contrôle	3 870.00	-	5 500.00	-	1 630.00	-29.6%	3 690.00	-	180.00	4.9%
460.36	SUBVENTIONS ACCORDEES	268 326.05	-	283 000.00	-	14 673.95	-5.2%	256 147.55	-	12 178.50	4.8%
460.361.46	Financ. de la santé scolaire	11 488.70	-	13 000.00	-	1 511.30	-11.6%	12 748.90	-	1 260.20	-9.9%
460.366.00	Frais dentaires scolaires	256 837.35	-	270 000.00	-	13 162.65	-4.9%	243 398.65	-	13 438.70	5.5%
49	AUTRES DEPENSES DE SANTE	- 227 660.75	-	225 900.00	-	453 560.75	-200.8%	719 423.95	-	947 084.70	-131.6%
<b>490</b>	<b>AUTRES DEPENSES DE SANTE</b>	<b>- 227 660.75</b>	<b>-</b>	<b>225 900.00</b>	<b>-</b>	453 560.75	-200.8%	<b>719 423.95</b>	<b>-</b>	947 084.70	-131.6%
490.31	BIENS ET SERVICES	174 877.60	-	131 000.00	-	43 877.60	33.5%	130 287.40	-	44 590.20	34.2%
490.311.00	Équipement sanitaire public	2 534.75	-	6 000.00	-	3 465.25	-57.8%	8 572.90	-	6 038.15	-70.4%
490.313.00	Matériel+prod. nettoy./entr.	15 810.65	-	5 000.00	-	10 810.65	216.2%	25 641.80	-	9 831.15	-38.3%
490.314.90	Nettoyages supplémentaires Covid-19	156 532.20	-	120 000.00	-	36 532.20	30.4%	96 072.70	-	60 459.50	62.9%
490.33	AMORTISSEMENTS COMPTABLES	- 492 144.10	-	6 700.00	-	498 844.10	-7445.4%	506 946.00	-	999 090.10	-197.1%
490.330.49	Pertes "Pandémies" (provision)	- 500 000.00	-	-	-	500 000.00	-	500 000.00	-	1 000 000.00	-200.0%
490.331.00	Amortissement ordinaire-patrimoine admin.	7 855.90	-	6 700.00	-	1 155.90	17.3%	6 946.00	-	909.90	13.1%
490.36	SUBVENTIONS ACCORDEES	89 605.75	-	88 200.00	-	1 405.75	1.6%	82 190.55	-	7 415.20	9.0%
490.361.42	Financ. du dispositif pré-hospitalier	89 605.75	-	88 200.00	-	1 405.75	1.6%	82 190.55	-	7 415.20	9.0%

Compte	Désignation	Comptes 2021		Budget 2021		Ecart		Comptes 2020		Ecart	
		Charges	Revenus	Charges	Revenus	comptes-budget frs %	Charges	Revenus	comptes-comptes frs %		
<b>5</b>	<b>PREVOYANCE SOCIALE</b>	<b>7 684 018.25</b>	<b>3 385 073.80</b>	<b>7 946 700.00</b>	<b>3 281 300.00</b>	366 455.55	-7.9%	<b>7 696 045.26</b>	<b>3 436 933.25</b>	39 832.44	0.9%
50	AVS ET AI	26 914.80	25 264.70	30 300.00	24 000.00	4 649.90	-73.8%	29 414.50	24 175.10	3 589.30	-68.5%
<b>500</b>	<b>AGENCE AVS</b>	<b>26 914.80</b>	<b>25 264.70</b>	<b>30 300.00</b>	<b>24 000.00</b>	4 649.90	-73.8%	<b>29 414.50</b>	<b>24 175.10</b>	3 589.30	-68.5%
500.30	CHARGES DE PERSONNEL	26 580.70	-	30 000.00	-	3 419.30	-11.4%	29 216.00	-	2 635.30	-9.0%
500.301.00	Personnel	22 342.10	-	24 900.00	-	2 557.90	-10.3%	24 349.65	-	2 007.55	-8.2%
500.303.00	AVS/AI/AC/APG/LAFS	2 089.45	-	2 400.00	-	310.55	-12.9%	2 270.45	-	181.00	-8.0%
500.304.00	Caisse pension et prévoyance	1 804.45	-	2 100.00	-	295.55	-14.1%	2 010.10	-	205.65	-10.2%
500.305.00	Assurance maladie et accidents	344.70	-	600.00	-	255.30	-42.6%	585.80	-	241.10	-41.2%
<b>500.31</b>	<b>BIENS ET SERVICES</b>	<b>334.10</b>	<b>-</b>	<b>300.00</b>	<b>-</b>	34.10	11.4%	<b>198.50</b>	<b>-</b>	<b>135.60</b>	<b>68.3%</b>
500.310.00	Fournitures bureau et journaux	96.00	-	100.00	-	4.00	-4.0%	96.00	-	-	-
500.317.10	Frais de déplacements	188.10	-	100.00	-	88.10	88.1%	52.50	-	135.60	258.3%
500.319.10	Cotisations	50.00	-	100.00	-	50.00	-50.0%	50.00	-	-	-
500.45	PARTICIPATIONS DE COLLECT. PUBLIQUES	-	25 264.70	-	24 000.00	1 264.70	5.3%	-	24 175.10	1 089.60	4.5%
500.451.00	Caisse de compensation	-	25 264.70	-	24 000.00	1 264.70	5.3%	-	24 175.10	1 089.60	4.5%
<b>53</b>	<b>AUTRES ASSURANCES SOCIALES</b>	<b>561 221.20</b>	<b>-</b>	<b>546 600.00</b>	<b>-</b>	14 621.20	2.7%	<b>548 027.90</b>	<b>-</b>	<b>13 193.30</b>	<b>2.4%</b>
<b>530</b>	<b>PREST. COMPLEMENTAIRES A L'AVS ET L'AI</b>	<b>561 221.20</b>	<b>-</b>	<b>546 600.00</b>	<b>-</b>	14 621.20	2.7%	<b>548 027.90</b>	<b>-</b>	<b>13 193.30</b>	<b>2.4%</b>
530.36	SUBVENTIONS ACCORDEES	561 221.20	-	546 600.00	-	14 621.20	2.7%	548 027.90	-	13 193.30	2.4%
530.361.00	Prestations complémentaires	561 221.20	-	546 600.00	-	14 621.20	2.7%	548 027.90	-	13 193.30	2.4%
<b>54</b>	<b>PROTECTION DE LA JEUNESSE</b>	<b>3 619 636.80</b>	<b>2 185 435.40</b>	<b>3 600 600.00</b>	<b>1 870 500.00</b>	295 898.60	-17.1%	<b>3 266 613.75</b>	<b>1 885 257.30</b>	<b>52 844.95</b>	<b>3.8%</b>
<b>540</b>	<b>PROTECTION DE LA JEUNESSE</b>	<b>79 281.60</b>	<b>1 000.00</b>	<b>96 800.00</b>	<b>1 500.00</b>	15 018.40	-15.8%	<b>90 353.20</b>	<b>-</b>	<b>10 071.60</b>	<b>-11.1%</b>
540.31	BIENS ET SERVICES	-	-	-	-	-	-	2 532.00	-	2 532.00	-100.0%
540.318.00	Actions diverses	-	-	-	-	-	-	2 532.00	-	2 532.00	-100.0%
540.35	PARTICIPATIONS A COLLECT. PUBLIQUES	43 581.60	-	58 800.00	-	15 218.40	-25.9%	51 821.20	-	8 239.60	-15.9%
540.352.00	Travailleur social hors murs - médiateur social	43 581.60	-	58 800.00	-	15 218.40	-25.9%	51 821.20	-	8 239.60	-15.9%
540.36	SUBVENTIONS ACCORDEES	35 700.00	-	38 000.00	-	2 300.00	-6.1%	36 000.00	-	300.00	-0.8%
540.361.51	Part. comm. pour mesures assist+curatelles éducatives	35 700.00	-	38 000.00	-	2 300.00	-6.1%	36 000.00	-	300.00	-0.8%
540.43	CONTRIBUTIONS DE TIERS	-	1 000.00	-	1 500.00	2 500.00	-166.7%	-	-	1 000.00	-
540.436.60	Contributions des parents	-	1 000.00	-	1 500.00	2 500.00	-166.7%	-	-	1 000.00	-

Compte	Désignation	Comptes 2021		Budget 2021		Ecart		Comptes 2020		Ecart	
		Charges	Revenus	Charges	Revenus	comptes-budget	comptes-comptes	Charges	Revenus	comptes-budget	comptes-comptes
						frs	%			frs	%
<b>541</b>	<b>STRUCTURES JEUNESSE</b>	<b>3 540 355.20</b>	<b>2 186 435.40</b>	<b>3 503 800.00</b>	<b>1 869 000.00</b>	- 280 880.20	-17.2%	<b>3 176 260.55</b>	<b>1 885 257.30</b>	62 916.55	4.9%
541.30	CHARGES DE PERSONNEL	2 658 616.75	-	2 660 600.00	-	1 983.25	-0.1%	2 394 567.30	-	264 049.45	11.0%
541.300.00	Commission garderies d'enfants, crèche	1 645.00	-	2 000.00	-	355.00	-17.8%	1 305.00	-	340.00	26.1%
541.301.00	Crèche-garderie les Meniots	1 486 937.50	-	1 438 500.00	-	48 437.50	3.4%	1 375 651.15	-	111 286.35	8.1%
541.301.10	UAPE le Coup d'Pouce	486 036.85	-	428 800.00	-	57 236.85	13.3%	386 862.35	-	99 174.50	25.6%
541.301.20	Personnel technique/maintenance	19 336.90	-	21 000.00	-	1 663.10	-7.9%	18 962.80	-	374.10	2.0%
541.301.30	Administration/secrétariat	168 219.80	-	168 700.00	-	480.20	-0.3%	157 782.95	-	10 436.85	6.6%
541.303.00	AVS/AI/AC/APG/LAFS	212 290.25	-	249 500.00	-	37 209.75	-14.9%	179 369.90	-	32 920.35	18.4%
541.304.00	Caisse pension et prévoyance	146 439.85	-	186 300.00	-	39 860.15	-21.4%	135 545.05	-	10 894.80	8.0%
541.305.00	Assurance maladie et accidents	28 631.20	-	47 300.00	-	18 668.80	-39.5%	42 224.50	-	13 593.30	-32.2%
541.306.50	Repas de fonction	37 666.50	-	45 000.00	-	7 333.50	-16.3%	30 531.95	-	7 134.55	23.4%
541.308.00	Stagiaire en formation	5 189.60	-	6 500.00	-	1 310.40	-20.2%	9 662.95	-	4 473.35	-46.3%
541.308.10	Personnel de maison	54 331.60	-	55 000.00	-	668.40	-1.2%	48 454.45	-	5 877.15	12.1%
541.309.00	Frais de formation-perfection.	11 891.70	-	12 000.00	-	108.30	-0.9%	8 214.25	-	3 677.45	44.8%
<b>541.31</b>	<b>BIENS ET SERVICES</b>	<b>532 116.30</b>	<b>-</b>	<b>493 600.00</b>	<b>-</b>	<b>38 516.30</b>	<b>7.8%</b>	<b>393 049.65</b>	<b>-</b>	<b>139 066.65</b>	<b>35.4%</b>
541.310.00	Mat. bureau, publications, logiciel, abt.	9 430.00	-	8 500.00	-	930.00	10.9%	11 043.90	-	1 613.90	-14.6%
541.311.00	Crèche - Mobilier/équipement	5 072.65	-	3 000.00	-	2 072.65	69.1%	4 976.10	-	96.55	1.9%
541.311.10	UAPE - Mobilier/équipement	3 171.85	-	5 000.00	-	1 828.15	-36.6%	8 087.80	-	4 915.95	-60.8%
<b>541.312.0</b>	<b>Chauffage/électricité/eau</b>	<b>28 206.60</b>	<b>-</b>	<b>23 800.00</b>	<b>-</b>	<b>4 406.60</b>	<b>18.5%</b>	<b>22 605.00</b>	<b>-</b>	<b>5 601.60</b>	<b>24.8%</b>
541.312.422	Pavillon du Corbier (rez 2 salles)	2 575.00	-	2 300.00	-	275.00	12.0%	2 125.00	-	450.00	21.2%
541.312.45	Grange-Villageoise (rez)	2 150.00	-	2 700.00	-	550.00	-20.4%	2 160.00	-	10.00	-0.5%
541.312.83	Structures jeunesse des Plavaux	23 481.60	-	18 800.00	-	4 681.60	24.9%	18 320.00	-	5 161.60	28.2%
541.313.00	Matériel+contrat sanitaires	8 883.95	-	12 500.00	-	3 616.05	-28.9%	12 078.95	-	3 195.00	-26.5%
541.313.01	Crèche - Repas	121 091.90	-	130 000.00	-	8 908.10	-6.9%	94 046.25	-	27 045.65	28.8%
541.313.02	Crèche - Matériel éducatif subv.	3 222.95	-	3 000.00	-	222.95	7.4%	2 933.40	-	289.55	9.9%
541.313.11	UAPE - Repas	138 421.70	-	120 000.00	-	18 421.70	15.4%	92 459.05	-	45 962.65	49.7%
541.313.12	UAPE - Matériel éducatif subv.	4 023.55	-	3 400.00	-	623.55	18.3%	3 388.00	-	635.55	18.8%
541.313.22	Fournitures diverses et mat. bricolage	14 624.90	-	15 000.00	-	375.10	-2.5%	12 473.50	-	2 151.40	17.2%
<b>541.314.0</b>	<b>Maintenance &amp; rénovation d'immeubles</b>	<b>72 351.90</b>	<b>-</b>	<b>50 000.00</b>	<b>-</b>	<b>22 351.90</b>	<b>44.7%</b>	<b>11 400.05</b>	<b>-</b>	<b>60 951.85</b>	<b>534.7%</b>
541.314.422	Pavillon du Corbier (rez 2 salles)	449.95	-	1 000.00	-	550.05	-55.0%	2 508.80	-	2 058.85	-82.1%
541.314.45	Grange-Villageoise (rez)	34 441.15	-	31 000.00	-	3 441.15	11.1%	3 541.80	-	30 899.35	872.4%
541.314.58	Uape Perraires	612.15	-	-	-	612.15	-	-	-	612.15	-
541.314.83	Structures jeunesse des Plavaux	36 848.65	-	18 000.00	-	18 848.65	104.7%	5 349.45	-	31 499.20	588.8%
541.314.90	Nettoyages/Conciergerie	91 042.80	-	85 000.00	-	6 042.80	7.1%	80 028.45	-	11 014.35	13.8%
541.315.00	Entretien ventilation/portes auto./machines	12 244.95	-	7 000.00	-	5 244.95	74.9%	12 470.00	-	225.05	-1.8%
541.315.30	Maintenance mobilier et applic. informatiques	9 463.45	-	13 700.00	-	4 236.55	-30.9%	12 610.70	-	3 147.25	-25.0%
541.317.10	Frais de déplacement	222.60	-	1 000.00	-	777.40	-77.7%	830.20	-	607.60	-73.2%
541.318.00	Activités sportives et culturelles	296.90	-	2 000.00	-	1 703.10	-85.2%	328.10	-	31.20	-9.5%
541.318.40	Frais de ports	2 647.85	-	3 000.00	-	352.15	-11.7%	3 360.90	-	713.05	-21.2%
541.318.61	Assurances RC+divers	3 514.05	-	3 700.00	-	185.95	-5.0%	4 000.60	-	486.55	-12.2%
541.318.65	Frais de téléphone	2 101.75	-	2 200.00	-	98.25	-4.5%	2 268.80	-	167.05	-7.4%
541.319.10	Cotisations	2 080.00	-	1 800.00	-	280.00	15.6%	1 659.90	-	420.10	25.3%

Compte	Désignation	Comptes 2021		Budget 2021		Ecartes comptes-budget		Comptes 2020		Ecartes comptes-comptes	
		Charges	Revenus	Charges	Revenus	frs	%	Charges	Revenus	frs	%
541.33	AMORTISSEMENTS COMPTABLES	300 000.00	-	300 000.00	-			301 000.00	-	1 000.00	-0.3%
541.331.00	Amortissement ordinaire-patrimoine admin.	300 000.00	-	300 000.00	-			301 000.00	-	1 000.00	-0.3%
541.36	SUBVENTIONS ACCORDEES	49 622.15	-	49 600.00	-	22.15	0.0%	87 643.60	-	38 021.45	-43.4%
541.364.00	Ass. régionale parents d'accueil	49 622.15	-	49 600.00	-	22.15	0.0%	87 643.60	-	38 021.45	-43.4%
541.43	CONTRIBUTIONS DE TIERS	-	1 445 155.65	-	1 219 000.00	226 155.65	18.6%	-	1 090 512.15	354 643.50	32.5%
541.434.01	Crèche - participation	-	738 439.95	-	687 000.00	51 439.95	7.5%	-	573 838.40	164 601.55	28.7%
541.434.02	Crèche - repas	-	128 886.85	-	130 000.00	1 113.15	-0.9%	-	107 802.30	21 084.55	19.6%
541.434.10	UAPE - participation	-	348 078.45	-	260 000.00	88 078.45	33.9%	-	254 199.75	93 878.70	36.9%
541.434.11	UAPE - repas	-	139 051.85	-	120 000.00	19 051.85	15.9%	-	103 151.80	35 900.05	34.8%
541.434.20	Structure Taxes d'inscription	-	18 280.00	-	17 000.00	1 280.00	7.5%	-	17 120.00	1 160.00	6.8%
541.436.70	Rbt de salaires, APG	-	72 418.55	-	5 000.00	67 418.55	1348.4%	-	34 399.90	38 018.65	110.5%
541.46	SUBVENTIONS ACQUISES	-	741 279.75	-	650 000.00	91 279.75	14.0%	-	794 745.15	53 465.40	-6.7%
541.460.00	Aide financière fédérale "Crèche"	-	75 600.50	-	70 000.00	5 600.50	8.0%	-	83 249.75	7 649.25	-9.2%
541.460.10	Aide financière fédérale "Uape"	-	2 786.55	-	20 000.00	17 213.45	-86.1%	-	31 424.40	28 637.85	-91.1%
541.461.00	Subv. Canton part salaires+mat. éduc."Crèche"	-	489 988.20	-	430 000.00	59 988.20	14.0%	-	463 371.80	26 616.40	5.7%
541.461.10	Subv. Canton part salaires+mat. éduc."Uape"	-	172 904.50	-	130 000.00	42 904.50	33.0%	-	134 258.20	38 646.30	28.8%
541.461.56	Aide financ. Canton. Covid-19 "Crèche"	-	-	-	-	-	-	-	63 989.00	63 989.00	-100.0%
541.461.57	Aide financ. Canton. Covid-19 "Uape"	-	-	-	-	-	-	-	18 452.00	18 452.00	-100.0%

Compte	Désignation	Comptes 2021		Budget 2021		Ecart		Comptes 2020		Ecart	
		Charges	Revenus	Charges	Revenus	comptes-budget frs %	Comptes 2020 Charges Revenus	comptes-comptes frs %			
55	INSTITUTIONS HANDICAPES / SOCIALES	1 034 399.55	-	1 002 300.00	-	32 099.55 3.2%	1 038 992.30 -	4 592.75 -0.4%			
<b>550</b>	<b>INSTITUTIONS HANDICAPES / SOCIALES</b>	<b>1 034 399.55</b>	<b>-</b>	<b>1 002 300.00</b>	<b>-</b>	<b>32 099.55 3.2%</b>	<b>1 038 992.30 -</b>	<b>4 592.75 -0.4%</b>			
550.33	AMORTISSEMENTS COMPTABLES	39 425.95	-	41 400.00	-	1 974.05 -4.8%	43 942.70 -	4 516.75 -10.3%			
550.331.00	Amortissement ordinaire-patrimoine admin.	39 425.95	-	41 400.00	-	1 974.05 -4.8%	43 942.70 -	4 516.75 -10.3%			
550.36	SUBVENTIONS ACCORDEES	994 973.60	-	960 900.00	-	34 073.60 3.5%	995 049.60 -	76.00 0.0%			
550.361.00	Insitutions handicapés / sociales	994 973.60	-	960 900.00	-	34 073.60 3.5%	995 049.60 -	76.00 0.0%			
57	ETABLISSEMENT MEDICO-SOCIAL (EMS)	654 658.50	164 744.40	617 300.00	157 300.00	29 914.10 6.5%	593 111.65 157 899.70	54 702.15 12.6%			
<b>570</b>	<b>ETABLISSEMENT MEDICO-SOCIAL (EMS)</b>	<b>654 658.50</b>	<b>164 744.40</b>	<b>617 300.00</b>	<b>157 300.00</b>	<b>29 914.10 6.5%</b>	<b>593 111.65 157 899.70</b>	<b>54 702.15 12.6%</b>			
570.31	BIENS ET SERVICES	50 182.05	-	45 500.00	-	4 682.05 10.3%	38 927.50 -	11 254.55 28.9%			
570.312.0	Chauffage/électricité/eau	43 010.90	-	42 000.00	-	1 010.90 2.4%	32 413.65 -	10 597.25 32.7%			
570.312.49	Energies (Ems Sous l'Eglise)	43 010.90	-	42 000.00	-	1 010.90 2.4%	32 413.65 -	10 597.25 32.7%			
570.315.00	Entretien chauffage/ECS/ventilation	7 171.15	-	3 500.00	-	3 671.15 104.9%	6 513.85 -	657.30 10.1%			
570.36	SUBVENTIONS ACCORDEES	489 914.10	-	460 000.00	-	29 914.10 6.5%	435 211.95 -	54 702.15 12.6%			
570.364.11	Résidence "La Charmaie"	-	-	124 000.00	-	124 000.00 -100.0%	40 000.00 -	40 000.00 -100.0%			
570.364.12	Pensionnaires en EMS - subventions	489 914.10	-	335 000.00	-	154 914.10 46.2%	394 857.05 -	95 057.05 24.1%			
570.364.13	Foyers de jour - subventions	-	-	1 000.00	-	1 000.00 -100.0%	354.90 -	354.90 -100.0%			
570.39	IMPUTATIONS INTERNES	114 562.35	-	111 800.00	-	2 762.35 2.5%	118 972.20 -	4 409.85 -3.7%			
570.390.00	Charges imputées	26 850.00	-	26 800.00	-	50.00 0.2%	26 850.00 -	-			
570.391.00	Intérêts imputés	87 712.35	-	85 000.00	-	2 712.35 3.2%	92 122.20 -	4 409.85 -4.8%			
570.43	CONTRIBUTIONS DE TIERS	-	164 744.40	-	157 300.00	7 444.40 4.7%	- 157 899.70	6 844.70 4.3%			
570.436.49	EMS Sous l'Eglise Prest. refacturées	-	164 744.40	-	157 300.00	7 444.40 4.7%	- 157 899.70	6 844.70 4.3%			

Compte	Désignation	Comptes 2021		Budget 2021		Ecart		Comptes 2020		Ecart	
		Charges	Revenus	Charges	Revenus	comptes-budget frs %	Charges	Revenus	comptes-comptes frs %		
58	ASSISTANCE	1 787 187.40	1 009 629.30	2 149 600.00	1 229 500.00	142 541.90	-15.5%	2 219 885.16	1 369 601.15	72 725.91	-8.6%
<b>580</b>	<b>AIDE SOCIALE INDIVIDUELLE</b>	<b>1 553 388.60</b>	<b>953 914.10</b>	<b>1 860 700.00</b>	<b>1 180 000.00</b>	81 225.50	-11.9%	<b>1 997 448.16</b>	<b>1 311 812.05</b>	86 161.61	-12.6%
580.30	CHARGES DE PERSONNEL	1 709.25	-	2 000.00	-	290.75	-14.5%	1 709.10	-	0.15	0.0%
580.300.00	Commission des affaires sociales	1 560.00	-	1 800.00	-	240.00	-13.3%	1 560.00	-	-	-
580.303.00	AVS/AI/AC/APG/LAFS	145.90	-	200.00	-	54.10	-27.1%	145.45	-	0.45	0.3%
580.305.00	Assurance maladie et accidents	3.35	-	-	-	3.35	-	3.65	-	0.30	-8.2%
580.35	PARTICIPATIONS A COLLECT. PUBLIQUES	22 220.00	-	43 000.00	-	20 780.00	-48.3%	44 440.00	-	22 220.00	-50.0%
580.352.58	Aide sociale Part. Gestion administrative CMS Monthey	22 220.00	-	43 000.00	-	20 780.00	-48.3%	44 440.00	-	22 220.00	-50.0%
580.36	SUBVENTIONS ACCORDEES	1 529 459.35	-	1 815 700.00	-	286 240.65	-15.8%	1 951 299.06	-	421 839.71	-21.6%
580.366	Secours et assistances (regroupement)	952 638.85	-	1 200 000.00	-	247 361.15	-20.6%	1 327 148.66	-	374 509.81	-28.2%
580.366.10	Intégration sociale région	550 793.10	-	589 000.00	-	38 206.90	-6.5%	593 438.90	-	42 645.80	-7.2%
580.366.20	Recouvrement pension alimentaires	26 027.40	-	26 700.00	-	672.60	-2.5%	30 711.50	-	4 684.10	-15.3%
580.45	PARTICIPATIONS DE COLLECT. PUBLIQUES	-	953 914.10	-	1 180 000.00	226 085.90	-19.2%	-	1 311 812.05	357 897.95	-27.3%
580.451.00	Contributions du Canton et Région	-	953 914.10	-	1 180 000.00	226 085.90	-19.2%	-	1 311 812.05	357 897.95	-27.3%
<b>582</b>	<b>FONDS CANTONAL POUR L'EMPLOI</b>	<b>89 256.40</b>	<b>-</b>	<b>85 800.00</b>	<b>-</b>	3 456.40	4.0%	<b>104 070.05</b>	<b>-</b>	14 813.65	-14.2%
582.36	SUBVENTIONS ACCORDEES	89 256.40	-	85 800.00	-	3 456.40	4.0%	104 070.05	-	14 813.65	-14.2%
582.361.00	Participations	89 256.40	-	85 800.00	-	3 456.40	4.0%	104 070.05	-	14 813.65	-14.2%



Compte	Désignation	Comptes 2021		Budget 2021		Ecart		Comptes 2020		Ecart	
		Charges	Revenus	Charges	Revenus	comptes-budget	comptes-comptes	Charges	Revenus	comptes-budget	comptes-comptes
						frs	%			frs	%
<b>589</b>	<b>AUTRES TACHES D'ASSISTANCE - INTEGRATION</b>	<b>144 542.40</b>	<b>55 715.20</b>	<b>203 100.00</b>	<b>49 500.00</b>	-		<b>118 366.95</b>	<b>57 789.10</b>	28 249.35	46.6%
589.30	CHARGES DE PERSONNEL	51 262.20	-	60 400.00	-	-		54 281.20	-	3 019.00	-5.6%
589.300.00	Autorités et commissions	205.00	-	4 500.00	-	-	4 295.00	1 100.00	-	895.00	-81.4%
589.301.00	Personnel (cours de français)	8 212.50	-	9 600.00	-	-	1 387.50	7 993.50	-	219.00	2.7%
589.301.40	Délegué régional à l'intégration	35 264.45	-	35 300.00	-	-	35.55	34 599.50	-	664.95	1.9%
589.303.00	AVS/AJ/AC/APG/LAFS	4 084.30	-	4 200.00	-	-	115.70	4 024.85	-	59.45	1.5%
589.304.00	Caisse pension et prévoyance	2 911.70	-	2 900.00	-	-	11.70	2 856.70	-	55.00	1.9%
589.305.00	Assurance maladie et accidents	584.25	-	900.00	-	-	315.75	856.65	-	272.40	-31.8%
589.309.00	Formation et perfectionnement	-	-	3 000.00	-	-	3 000.00	2 850.00	-	2 850.00	-100.0%
<b>589.31</b>	<b>BIENS ET SERVICES</b>	<b>46 198.75</b>	<b>-</b>	<b>122 200.00</b>	<b>-</b>	<b>-</b>	<b>76 001.25</b>	<b>33 299.30</b>	<b>-</b>	<b>12 899.45</b>	<b>38.7%</b>
589.310.00	Fournitures bureau, journaux, B.O.	615.35	-	200.00	-	-	415.35	50.40	-	564.95	1120.9%
589.311.00	Mobilier & machines de bureau	-	-	-	-	-	-	872.00	-	872.00	-100.0%
589.317.10	Frais de déplacements	900.00	-	1 200.00	-	-	300.00	900.00	-	-	-
589.318.00	Actions diverses	2 964.55	-	6 000.00	-	-	3 035.45	16 187.60	-	13 223.05	-81.7%
589.318.55	Participation aux repas à domicile	16 509.85	-	13 000.00	-	-	3 509.85	14 688.45	-	1 821.40	12.4%
589.318.58	Mandat d'animation culturelle	25 000.00	-	101 200.00	-	-	76 200.00	-	-	25 000.00	-
589.318.65	Frais de téléphone	209.00	-	400.00	-	-	191.00	272.10	-	63.10	-23.2%
589.319.10	Cotisations	-	-	200.00	-	-	200.00	328.75	-	328.75	-100.0%
<b>589.36</b>	<b>SUBVENTIONS ACCORDEES</b>	<b>37 115.70</b>	<b>-</b>	<b>10 500.00</b>	<b>-</b>	<b>-</b>	<b>26 615.70</b>	<b>20 849.70</b>	<b>-</b>	<b>16 266.00</b>	<b>78.0%</b>
589.365.55	Bureau régional d'info. et de coord. pour séniors BRIC	18 066.00	-	-	-	-	18 066.00	-	-	18 066.00	-
589.366.72	Subvention à la famille (distribution de sacs taxés)	19 049.70	-	10 500.00	-	-	8 549.70	20 849.70	-	1 800.00	-8.6%
<b>589.39</b>	<b>IMPUTATIONS INTERNES</b>	<b>9 965.75</b>	<b>-</b>	<b>10 000.00</b>	<b>-</b>	<b>-</b>	<b>34.25</b>	<b>9 936.75</b>	<b>-</b>	<b>29.00</b>	<b>0.3%</b>
589.390.00	Charges imputées	9 965.75	-	10 000.00	-	-	34.25	9 936.75	-	29.00	0.3%
<b>589.43</b>	<b>CONTRIBUTIONS DE TIERS</b>	<b>-</b>	<b>9 697.55</b>	<b>-</b>	<b>8 500.00</b>	<b>-</b>	<b>1 197.55</b>	<b>-</b>	<b>9 917.75</b>	<b>220.20</b>	<b>-2.2%</b>
589.434.20	Recettes cours de français	-	3 320.00	-	2 500.00	-	820.00	-	2 020.00	1 300.00	64.4%
589.436.50	Participations de tiers	-	6 377.55	-	6 000.00	-	377.55	-	7 897.75	1 520.20	-19.2%
<b>589.46</b>	<b>SUBVENTIONS ACQUISES</b>	<b>-</b>	<b>46 017.65</b>	<b>-</b>	<b>41 000.00</b>	<b>-</b>	<b>5 017.65</b>	<b>-</b>	<b>47 871.35</b>	<b>1 853.70</b>	<b>-3.9%</b>
589.460.30	Aide financière fédérale "Intégration"	-	400.00	-	-	-	400.00	-	600.00	200.00	-33.3%
589.461.51	Subvention "Cours de français"	-	5 700.00	-	5 000.00	-	700.00	-	4 560.00	1 140.00	25.0%
589.462.52	Subvention Intégration "PIC"	-	39 917.65	-	36 000.00	-	3 917.65	-	42 711.35	2 793.70	-6.5%

Compte	Désignation	Comptes 2021		Budget 2021		Ecart		Comptes 2020		Ecart	
		Charges	Revenus	Charges	Revenus	comptes-budget frs %	comptes-budget frs %	Charges	Revenus	comptes-comptes frs %	comptes-comptes frs %
<b>6</b>	<b>TRAFIC</b>	<b>4 919 305.55</b>	<b>52 798.85</b>	<b>5 044 500.00</b>	<b>8 400.00</b>	169 593.30	-3.4%	<b>4 193 902.90</b>	<b>32 403.25</b>	705 007.05	16.9%
61	ROUTES CANTONALES	755 288.10	-	649 000.00	-	106 288.10	16.4%	295 914.60	-	459 373.50	155.2%
<b>610</b>	<b>ROUTES CANTONALES</b>	<b>755 288.10</b>	<b>-</b>	<b>649 000.00</b>	<b>-</b>	106 288.10	16.4%	<b>295 914.60</b>	<b>-</b>	459 373.50	155.2%
610.31	BIENS ET SERVICES	11 803.85	-	65 000.00	-	53 196.15	-81.8%	21 643.70	-	9 839.85	-45.5%
610.314.00	Entretien des ronds points	9 176.70	-	15 000.00	-	5 823.30	-38.8%	21 643.70	-	12 467.00	-57.6%
610.318.50	Etudes	2 627.15	-	50 000.00	-	47 372.85	-94.7%	-	-	2 627.15	-
610.33	AMORTISSEMENTS COMPTABLES	202 883.90	-	135 000.00	-	67 883.90	50.3%	55 918.35	-	258 802.25	-462.8%
610.331.00	Amortissement ordinaire-patrimoine admin.	202 883.90	-	135 000.00	-	67 883.90	50.3%	55 918.35	-	258 802.25	-462.8%
610.36	SUBVENTIONS ACCORDEES	540 600.35	-	449 000.00	-	91 600.35	20.4%	330 189.25	-	210 411.10	63.7%
610.361.00	Entretien des routes classées	400 027.95	-	389 000.00	-	11 027.95	2.8%	305 629.35	-	94 398.60	30.9%
610.361.61	Entretien des routes classées (part 50% intérieur localités)	140 572.40	-	60 000.00	-	80 572.40	134.3%	24 559.90	-	116 012.50	472.4%

Compte	Désignation	Comptes 2021		Budget 2021		Ecart		Comptes 2020		Ecart	
		Charges	Revenus	Charges	Revenus	comptes-budget frs %	Charges	Revenus	comptes-comptes frs %		
62	ROUTES COMMUNALES	2 166 513.10	52 798.85	2 772 600.00	8 400.00	650 485.75	-23.5%	2 227 328.30	18 403.25	95 210.80	-4.3%
<b>620</b>	<b>ROUTES COMMUNALES</b>	<b>1 836 369.70</b>	<b>48 095.30</b>	<b>2 414 600.00</b>	<b>8 400.00</b>	617 925.60	-25.7%	<b>1 881 664.90</b>	<b>17 541.10</b>	75 849.40	-4.1%
620.30	CHARGES DE PERSONNEL	410 387.50	-	444 000.00	-	33 612.50	-7.6%	405 675.80	-	4 711.70	1.2%
620.300.00	Commissions	1 620.00	-	2 300.00	-	680.00	-29.6%	720.00	-	900.00	125.0%
620.301.00	Personnel	339 109.45	-	363 500.00	-	24 390.55	-6.7%	332 824.60	-	6 284.85	1.9%
620.303.00	AVS/AJ/AC/APG/LAFS	31 853.40	-	33 900.00	-	2 046.60	-6.0%	30 957.95	-	895.45	2.9%
620.304.00	Caisse pension et prévoyance	28 075.80	-	30 000.00	-	1 924.20	-6.4%	27 557.65	-	518.15	1.9%
620.305.00	Assurance maladie et accidents	9 728.85	-	14 300.00	-	4 571.15	-32.0%	13 615.60	-	3 886.75	-28.5%
620.31	BIENS ET SERVICES	568 165.90	-	750 600.00	-	182 434.10	-24.3%	794 491.00	-	226 325.10	-28.5%
620.311.00	Décoration des rues et places	7 240.55	-	5 000.00	-	2 240.55	44.8%	50 829.40	-	43 588.85	-85.8%
620.312.10	Signalisation routière (énergie)	3 282.00	-	3 500.00	-	218.00	-6.2%	3 332.35	-	50.35	-1.5%
620.312.30	Eclairage public (énergie)	50 050.15	-	60 000.00	-	9 949.85	-16.6%	55 186.15	-	5 136.00	-9.3%
620.313.00	Numérotation des immeubles	632.65	-	1 000.00	-	367.35	-36.7%	409.35	-	223.30	54.5%
620.314.00	Entretien du réseau routier	324 491.75	-	335 000.00	-	10 508.25	-3.1%	420 944.00	-	96 452.25	-22.9%
620.314.10	Signalisation routière	3 821.45	-	60 000.00	-	56 178.55	-93.6%	41 461.85	-	37 640.40	-90.8%
620.314.20	Pl./parcs/jardins/fontaines/murs	7 866.45	-	13 000.00	-	5 133.55	-39.5%	3 906.45	-	3 960.00	101.4%
620.314.30	Eclairage public (maintenance)	77 497.20	-	145 000.00	-	67 502.80	-46.6%	125 337.70	-	47 840.50	-38.2%
620.315.62	Entret. barrières automatiques (passages à niveau)	8 616.00	-	8 700.00	-	84.00	-1.0%	8 616.00	-	-	-
620.316.00	Loyers et fermages	358.25	-	400.00	-	41.75	-10.4%	358.25	-	-	-
620.316.60	Location machines	9 236.05	-	4 000.00	-	5 236.05	130.9%	2 833.05	-	6 403.00	226.0%
620.317.10	Frais de déplacement, repas, divers	1 591.80	-	-	-	1 591.80	-	1 341.90	-	249.90	18.6%
620.318.00	Déblaiement des neiges et sableage	45 254.45	-	25 000.00	-	20 254.45	81.0%	14 285.60	-	30 968.85	216.8%
620.318.06	Enlèvements des déchets de rue (balayeuse)	16 795.70	-	20 000.00	-	3 204.30	-16.0%	15 357.35	-	1 438.35	9.4%
620.318.50	Etudes routières/Eclairage public	11 431.45	-	70 000.00	-	58 568.55	-83.7%	50 291.60	-	38 860.15	-77.3%
620.33	AMORTISSEMENTS COMPTABLES	857 816.30	-	1 220 000.00	-	362 183.70	-29.7%	681 498.10	-	176 318.20	25.9%
620.331.00	Amortissement ordinaire-patrimoine admin.	857 816.30	-	1 220 000.00	-	362 183.70	-29.7%	681 498.10	-	176 318.20	25.9%
620.42	REVENUS DE BIENS	-	8 876.00	-	8 400.00	476.00	5.7%	-	8 360.00	516.00	6.2%
620.427.00	Redevances affichage	-	8 876.00	-	8 400.00	476.00	5.7%	-	8 360.00	516.00	6.2%
620.43	CONTRIBUTIONS DE TIERS	-	39 219.30	-	-	39 219.30	-	-	9 181.10	30 038.20	327.2%
620.430.20	Place de parc, contributions de remplacement	-	10 000.00	-	-	10 000.00	-	-	-	10 000.00	-
620.431.62	Emoluments Autorisation de fouille	-	1 080.00	-	-	1 080.00	-	-	180.00	900.00	500.0%
620.434.00	Participation pour travaux	-	10 000.00	-	-	10 000.00	-	-	-	10 000.00	-
620.436.10	Participation pour dommages	-	10 684.05	-	-	10 684.05	-	-	3 115.35	7 568.70	242.9%
620.436.62	Participation à la remise en état	-	5 697.50	-	-	5 697.50	-	-	2 800.00	2 897.50	103.5%
620.436.70	Rbt salaires, APG	-	1 757.75	-	-	1 757.75	-	-	3 085.75	1 328.00	-43.0%

Compte	Désignation	Comptes 2021		Budget 2021		Ecart		Comptes 2020		Ecart	
		Charges	Revenus	Charges	Revenus	frs	%	Charges	Revenus	frs	%
<b>622</b>	<b>EQUIPEMENTS, DEPOTS ET ATELIERS</b>	<b>330 143.40</b>	<b>4 703.55</b>	<b>358 000.00</b>	-	32 560.15	-9.1%	<b>345 663.40</b>	<b>862.15</b>	19 361.40	-5.6%
622.30	CHARGES DE PERSONNEL	69 210.15	-	75 600.00	-	6 389.85	-8.5%	70 781.85	-	1 571.70	-2.2%
622.301.00	Personnel	50 945.35	-	55 400.00	-	4 454.65	-8.0%	49 959.70	-	985.65	2.0%
622.303.00	AVS/AI/AC/APG/LAFS	4 762.15	-	5 200.00	-	437.85	-8.4%	4 632.25	-	129.90	2.8%
622.304.00	Caisse pension et prévoyance	4 214.50	-	4 600.00	-	385.50	-8.4%	4 133.75	-	80.75	2.0%
622.305.00	Assurance maladie et accidents	1 693.65	-	2 400.00	-	706.35	-29.4%	2 263.80	-	570.15	-25.2%
622.306.00	Vêtements de fonction	5 114.50	-	6 000.00	-	885.50	-14.8%	9 632.75	-	4 518.25	-46.9%
622.309.00	Formation et perfectionnement	2 480.00	-	2 000.00	-	480.00	24.0%	159.60	-	2 320.40	1453.9%
622.31	BIENS ET SERVICES	179 084.25	-	207 400.00	-	28 315.75	-13.7%	172 178.10	-	6 906.15	4.0%
622.310.00	Matériel de bureau, imprimés	2 383.05	-	500.00	-	1 883.05	376.6%	22.20	-	2 360.85	10634.5%
622.311.00	Outillage et machines	36 508.40	-	45 000.00	-	8 491.60	-18.9%	43 031.70	-	6 523.30	-15.2%
622.312.0	Chauffage/électricité/eau	22 067.80	-	22 500.00	-	432.20	-1.9%	12 863.55	-	9 204.25	71.6%
622.312.71	Dépôts des Brèches	8 003.95	-	7 000.00	-	1 003.95	14.3%	8 129.50	-	125.55	-1.5%
622.312.72	Halle des Plavaux	8 118.45	-	6 500.00	-	1 618.45	24.9%	4 734.05	-	3 384.40	71.5%
622.312.74	Local Brèches (ex-feu)	5 945.40	-	9 000.00	-	3 054.60	-33.9%	-	-	5 945.40	-
622.313.00	Matériel+prod. nettoy./entr.	814.05	-	500.00	-	314.05	62.8%	1 180.35	-	366.30	-31.0%
622.313.40	Carburant	35 883.90	-	30 000.00	-	5 883.90	19.6%	27 543.40	-	8 340.50	30.3%
622.314.0	Maintenance & rénovation des dépôts	8 724.65	-	16 000.00	-	7 275.35	-45.5%	8 261.05	-	463.60	5.6%
622.314.71	Dépôts des Brèches	5 432.15	-	3 000.00	-	2 432.15	81.1%	3 803.40	-	1 628.75	42.8%
622.314.72	Halle des Plavaux	1 400.00	-	3 000.00	-	1 600.00	-53.3%	4 457.65	-	3 057.65	-68.6%
622.314.74	Local Brèches (ex-feu)	1 892.50	-	10 000.00	-	8 107.50	-81.1%	-	-	1 892.50	-
622.315.10	Maintenance/réparation machines / vhc	52 518.25	-	70 000.00	-	17 481.75	-25.0%	60 303.75	-	7 785.50	-12.9%
622.315.30	Informatique (prestations de tiers)	693.10	-	1 200.00	-	506.90	-42.2%	527.60	-	165.50	31.4%
622.317.10	Frais de déplacement, repas, divers	-	-	1 000.00	-	1 000.00	-100.0%	-	-	-	-
622.318.10	RPLP/contrôle tech. véhicules	5 226.00	-	5 000.00	-	226.00	4.5%	4 819.00	-	407.00	8.4%
622.318.61	Assurances Incendie+Bâtiments	800.95	-	1 800.00	-	999.05	-55.5%	911.70	-	110.75	-12.1%
622.318.62	Assurances véhicules	9 337.80	-	10 100.00	-	762.20	-7.5%	8 976.20	-	361.60	4.0%
622.318.65	Frais de téléphone	4 126.30	-	3 800.00	-	326.30	8.6%	3 737.60	-	388.70	10.4%
622.33	AMORTISSEMENTS COMPTABLES	81 849.00	-	75 000.00	-	6 849.00	9.1%	102 703.45	-	20 854.45	-20.3%
622.331.00	Amortissement ordinaire-patrimoine admin.	81 849.00	-	75 000.00	-	6 849.00	9.1%	102 703.45	-	20 854.45	-20.3%
622.42	REVENUS DE BIENS	-	660.50	-	-	660.50	-	-	-	660.50	-
622.427.10	Locations de terrains et bâtiments	-	660.50	-	-	660.50	-	-	-	660.50	-
622.43	CONTRIBUTIONS DE TIERS	-	4 043.05	-	-	4 043.05	-	-	862.15	3 180.90	368.9%
622.434.10	Travaux pour particuliers	-	200.00	-	-	200.00	-	-	200.00	-	-
622.435.00	Ventes diverses	-	100.00	-	-	100.00	-	-	100.00	-	-
622.436.10	Participations pour dommages	-	3 422.80	-	-	3 422.80	-	-	-	3 422.80	-
622.436.70	Rbt de salaires, APG	-	320.25	-	-	320.25	-	-	562.15	241.90	-43.0%

Compte	Désignation	Comptes 2021		Budget 2021		Ecart		Comptes 2020		Ecart	
		Charges	Revenus	Charges	Revenus	comptes-budget frs %	comptes-budget frs %	Charges	Revenus	comptes-comptes frs %	comptes-comptes frs %
65	TRAFIC REGIONAL	1 997 504.35	-	1 622 900.00	-	374 604.35	23.1%	1 670 660.00	14 000.00	340 844.35	20.6%
<b>650</b>	<b>TRAFIC REGIONAL</b>	<b>372 954.40</b>	<b>-</b>	<b>389 000.00</b>	<b>-</b>	<b>16 045.60</b>	<b>-4.1%</b>	<b>533 081.00</b>	<b>14 000.00</b>	<b>146 126.60</b>	<b>-28.2%</b>
650.31	BIENS ET SERVICES	6 921.90	-	77 000.00	-	70 078.10	-91.0%	40 506.60	-	33 584.70	-82.9%
650.314.00	Maintenance & rénovation d'immeubles	675.30	-	2 000.00	-	1 324.70	-66.2%	-	-	675.30	-
650.318.50	Frais d'études	6 246.60	-	75 000.00	-	68 753.40	-91.7%	40 506.60	-	34 260.00	-84.6%
650.33	AMORTISSEMENTS COMPTABLES	47 045.40	-	45 000.00	-	2 045.40	4.5%	155 632.70	-	108 587.30	-69.8%
650.331.00	Amortissement ordinaire-patrimoine admin.	47 045.40	-	45 000.00	-	2 045.40	4.5%	155 632.70	-	108 587.30	-69.8%
650.35	PARTICIPATIONS A COLLECT. PUBLIQUES	318 987.10	-	267 000.00	-	51 987.10	19.5%	336 941.70	-	17 954.60	-5.3%
650.351.00	Transports publics	318 987.10	-	267 000.00	-	51 987.10	19.5%	328 317.70	-	9 330.60	-2.8%
650.352.00	Participation/études	-	-	-	-	-	-	8 624.00	-	8 624.00	-100.0%
650.46	SUBVENTIONS ACQUISES	-	-	-	-	-	-	-	14 000.00	14 000.00	-100.0%
650.461.00	Subvention canton "Halte CFF Barme"	-	-	-	-	-	-	-	14 000.00	14 000.00	-100.0%
<b>651</b>	<b>TRAFIC COMMUNAL</b>	<b>1 624 549.95</b>	<b>-</b>	<b>1 233 900.00</b>	<b>-</b>	<b>390 649.95</b>	<b>31.7%</b>	<b>1 137 579.00</b>	<b>-</b>	<b>486 970.95</b>	<b>42.8%</b>
651.31	BIENS ET SERVICES	1 313.95	-	500.00	-	813.95	162.8%	2 743.15	-	1 429.20	-52.1%
651.314.00	Entretien places d'arrêts	1 313.95	-	500.00	-	813.95	162.8%	2 743.15	-	1 429.20	-52.1%
651.36	SUBVENTIONS ACCORDEES	1 623 236.00	-	1 233 400.00	-	389 836.00	31.6%	1 134 835.85	-	488 400.15	43.0%
651.363.30	Bus d'agglomération	1 402 826.00	-	1 133 400.00	-	269 426.00	23.8%	1 049 052.00	-	353 774.00	33.7%
651.366.40	Promotion abonnements bus d'agglomération	220 410.00	-	100 000.00	-	120 410.00	120.4%	85 783.85	-	134 626.15	156.9%

Compte	Désignation	Comptes 2021		Budget 2021		Ecart		Comptes 2020		Ecart	
		Charges	Revenus	Charges	Revenus	comptes-budget frs %	Charges	Revenus	comptes-comptes frs %		
<b>7</b>	<b>PROTECTION &amp; AMENAG. DE L'ENVIRONNEMENT</b>	<b>4 076 673.95</b>	<b>3 745 801.20</b>	<b>4 366 100.00</b>	<b>4 029 400.00</b>	5 827.25	-1.7%	<b>3 698 839.68</b>	<b>3 425 080.68</b>	57 113.75	20.9%
70	APPROVIS. ET ALIMENTATION EN EAU POTABLE	960 467.35	960 467.35	1 121 100.00	1 121 100.00			907 256.05	907 256.05		
<b>700</b>	<b>APPROVIS. ET ALIMENTATION EN EAU POTABLE</b>	<b>913 933.00</b>	<b>960 467.35</b>	<b>1 074 900.00</b>	<b>1 121 100.00</b>	334.35	0.7%	<b>879 103.35</b>	<b>907 256.05</b>	18 381.65	65.3%
700.30	CHARGES DE PERSONNEL	225 133.65	-	229 800.00	-	4 666.35	-2.0%	223 318.35	-	1 815.30	0.8%
700.301.00	Exploitation et administration	185 250.30	-	187 200.00	-	1 949.70	-1.0%	182 283.00	-	2 967.30	1.6%
700.303.00	AVS/AJ/AC/APG/LAFS	17 319.50	-	17 500.00	-	180.50	-1.0%	17 118.30	-	201.20	1.2%
700.304.00	Caisse pension et prévoyance	15 324.85	-	15 500.00	-	175.15	-1.1%	15 081.10	-	243.75	1.6%
700.305.00	Assurance maladie et accidents	6 479.70	-	7 600.00	-	1 120.30	-14.7%	8 009.30	-	1 529.60	-19.1%
700.306.00	Vêtements de fonction	759.30	-	1 000.00	-	240.70	-24.1%	826.65	-	67.35	-8.1%
700.309.00	Formation et perfectionnement	-	-	1 000.00	-	1 000.00	-100.0%	-	-	-	-
700.31	BIENS ET SERVICES	79 904.85	-	109 600.00	-	29 695.15	-27.1%	91 397.75	-	11 492.90	-12.6%
700.311.00	Outillage et matériel	4 043.20	-	12 000.00	-	7 956.80	-66.3%	7 325.25	-	3 282.05	-44.8%
700.312.0	Chauffage/électricité/eau	5 138.00	-	8 600.00	-	3 462.00	-40.3%	6 929.15	-	1 791.15	-25.8%
700.312.75	Réservoir (électricité)	1 151.00	-	2 600.00	-	1 449.00	-55.7%	2 650.95	-	1 499.95	-56.6%
700.312.76	Eau Arbignon-Corniolot-Tunnel de la vallée	3 987.00	-	6 000.00	-	2 013.00	-33.6%	4 278.20	-	291.20	-6.8%
700.313.40	Carburant	1 995.00	-	1 600.00	-	395.00	24.7%	1 833.55	-	161.45	8.8%
700.314.00	Frais d'exploitation du réseau	47 011.90	-	50 000.00	-	2 988.10	-6.0%	60 682.75	-	13 670.85	-22.5%
700.315.10	Entretien véhicule	227.10	-	1 500.00	-	1 272.90	-84.9%	3 167.75	-	2 940.65	-92.8%
700.315.30	Informatique (prestations de tiers)	9 158.25	-	20 000.00	-	10 841.75	-54.2%	2 186.10	-	6 972.15	318.9%
700.316.00	Loyers et fermages	50.00	-	100.00	-	50.00	-50.0%	50.00	-	-	-
700.317.10	Frais de déplacement, repas, divers	217.10	-	200.00	-	17.10	8.6%	150.95	-	66.15	43.8%
700.318.40	Frais de ports	3 000.00	-	3 000.00	-	-	-	3 000.00	-	-	-
700.318.50	Etudes (yc zones de protection des eaux)	1 025.05	-	5 000.00	-	3 974.95	-79.5%	-	-	1 025.05	-
700.318.62	Assurances Véhicules	1 036.00	-	1 100.00	-	64.00	-5.8%	1 036.00	-	-	-
700.318.65	Frais de téléphone+télécommunications - abos data	1 101.75	-	1 200.00	-	98.25	-8.2%	1 231.00	-	129.25	-10.5%
700.318.66	Redevances radio-télévision	215.00	-	300.00	-	85.00	-28.3%	300.00	-	85.00	-28.3%
700.318.70	Frais d'analyses	4 649.50	-	5 000.00	-	350.50	-7.0%	3 505.25	-	1 144.25	32.6%
700.319.30	TVA Réduction déd. impôt préalable (subv.)	1 037.00	-	-	-	1 037.00	-	-	-	1 037.00	-
700.33	AMORTISSEMENTS COMPTABLES	473 294.50	-	596 500.00	-	123 205.50	-20.7%	467 187.25	-	6 107.25	1.3%
700.330.70	Pertes s/Déb. Service public "Eau potable"	1 151.10	-	1 500.00	-	348.90	-23.3%	726.45	-	424.65	58.5%
700.331.00	Amortissement ordinaire-patrimoine admin.	472 143.40	-	595 000.00	-	122 856.60	-20.6%	466 460.80	-	5 682.60	1.2%
700.35	PARTICIPATIONS A COLLECT. PUBLIQUES	90 000.00	-	90 000.00	-	-	-	52 500.00	-	37 500.00	71.4%
700.352.70	Réseau eau potable Prest d'ingénierie/soutien - Monthey	90 000.00	-	90 000.00	-	-	-	52 500.00	-	37 500.00	71.4%
700.39	IMPUTATIONS INTERNES	45 600.00	-	49 000.00	-	3 400.00	-6.9%	44 700.00	-	900.00	2.0%
700.391.00	Intérêts imputés	45 600.00	-	49 000.00	-	3 400.00	-6.9%	44 700.00	-	900.00	2.0%

Compte	Désignation	Comptes 2021		Budget 2021		Ecartes comptes-budget		Comptes 2020		Ecartes comptes-comptes	
		Charges	Revenus	Charges	Revenus	frs	%	Charges	Revenus	frs	%
700.43	CONTRIBUTIONS DE TIERS	-	886 550.80	-	827 000.00	59 550.80	7.2%	-	864 937.80	21 613.00	2.5%
700.434.0	Taxes annuelles d'eau potable	-	847 034.70	-	790 000.00	57 034.70	7.2%	-	826 227.85	20 806.85	2.5%
700.434.05	Prestations EP (piscine/centrale à béton)	-	1 220.00	-	-	1 220.00	-	-	-	1 220.00	-
700.434.06	Taxes de base	-	448 266.40	-	430 000.00	18 266.40	4.2%	-	443 099.65	5 166.75	1.2%
700.434.07	Consommation facturée	-	397 548.30	-	360 000.00	37 548.30	10.4%	-	383 128.20	14 420.10	3.8%
700.434.10	Interventions diverses et pose de compteurs	-	527.00	-	-	527.00	-	-	50.00	477.00	954.0%
700.434.20	Location des compteurs	-	38 989.10	-	37 000.00	1 989.10	5.4%	-	38 659.95	329.15	0.9%
700.48	PRELEVEMENT SUR LES FINANCEMENTS SPECIAUX	-	73 916.55	-	294 100.00	220 183.45	-74.9%	-	42 318.25	31 598.30	74.7%
700.480.00	Insuffisance de financement (reporté au bilan)	-	73 916.55	-	294 100.00	220 183.45	-74.9%	-	42 318.25	31 598.30	74.7%
<b>701</b>	<b>STATIONS DE REFOULEMENT/POMPAGE EAU POTABLE</b>	<b>46 534.35</b>	<b>-</b>	<b>46 200.00</b>	<b>-</b>	<b>334.35</b>	<b>0.7%</b>	<b>28 152.70</b>	<b>-</b>	<b>18 381.65</b>	<b>65.3%</b>
701.31	BIENS ET SERVICES	46 534.35	-	46 200.00	-	334.35	0.7%	28 152.70	-	18 381.65	65.3%
701.312.00	Chauffage/électricité/eau	37 975.40	-	38 500.00	-	524.60	-1.4%	24 222.20	-	13 753.20	56.8%
701.314.00	Maintenance et réparation	4 958.10	-	3 000.00	-	1 958.10	65.3%	290.15	-	4 667.95	1608.8%
701.318.61	Assurances Incendie+Bâtiments+Machines	3 600.85	-	4 700.00	-	1 099.15	-23.4%	3 640.35	-	39.50	-1.1%

Compte	Désignation	Comptes 2021		Budget 2021		Ecart		Comptes 2020		Ecart	
		Charges	Revenus	Charges	Revenus	comptes-budget frs %	comptes-budget frs %	Charges	Revenus	comptes-comptes frs %	comptes-comptes frs %
71	ASSAINIS. ET TRAITEMENT DES EAUX USEES	1 406 727.50	1 406 727.50	1 607 500.00	1 607 500.00			1 313 969.38	1 313 969.38		
<b>710</b>	<b>STATIONS DE POMPAGE DES EAUX USEES</b>	<b>409 098.90</b>	<b>1 402 571.15</b>	<b>516 400.00</b>	<b>1 607 500.00</b>	97 627.75	-8.9%	<b>414 164.28</b>	<b>1 312 980.98</b>	-94 655.55	10.5%
710.30	CHARGES DE PERSONNEL	39 426.05	-	39 900.00	-	473.95	-1.2%	38 926.60	-	499.45	1.3%
710.301.00	Personnel technique/maintenance	33 002.90	-	33 200.00	-	197.10	-0.6%	32 418.25	-	584.65	1.8%
710.303.00	AVS/AI/AC/APG/LAFS	3 067.05	-	3 100.00	-	32.95	-1.1%	3 023.05	-	44.00	1.5%
710.304.00	Caisse pension et prévoyance	2 753.25	-	2 800.00	-	46.75	-1.7%	2 705.95	-	47.30	1.7%
710.305.00	Assurance maladie et accidents	602.85	-	800.00	-	197.15	-24.6%	779.35	-	176.50	-22.6%
710.31	BIENS ET SERVICES	336 423.40	-	324 700.00	-	11 723.40	3.6%	363 943.77	-	27 520.37	-7.6%
710.311.00	Outillage et machines	-	-	500.00	-	500.00	-100.0%	-	-	-	-
710.312.00	Chauffage/électricité/eau	6 085.85	-	8 300.00	-	2 214.15	-26.7%	10 310.45	-	4 224.60	-41.0%
710.314.00	Frais d'exploitation du réseau	69 254.85	-	60 000.00	-	9 254.85	15.4%	43 449.00	-	25 805.85	59.4%
710.314.10	Assainissement canalisations	5 135.00	-	30 000.00	-	24 865.00	-82.9%	36 123.62	-	30 988.62	-85.8%
710.317.10	Frais de déplacements	131.05	-	-	-	131.05		125.55	-	5.50	4.4%
710.318.40	Frais de port	3 000.00	-	3 000.00	-			3 000.00	-		
710.318.50	Frais d'études-mandats	86 432.50	-	140 000.00	-	53 567.50	-38.3%	89 730.90	-	3 298.40	-3.7%
710.318.65	Télécommunications - abo data	998.10	-	2 600.00	-	1 601.90	-61.6%	1 012.50	-	14.40	-1.4%
710.318.66	Redevances radio-télévision	215.00	-	300.00	-	85.00	-28.3%	305.00	-	90.00	-29.5%
710.318.71	Taxe de financ des mesures d'élimin. compos. traces organ.	84 674.05	-	80 000.00	-	4 674.05	5.8%	81 591.75	-	3 082.30	3.8%
710.319.30	TVA Réduction déd. impôt préalable (subv.)	80 497.00	-	-	-	80 497.00		98 295.00	-	17 798.00	-18.1%
710.33	AMORTISSEMENTS COMPTABLES	11 649.45	-	109 000.00	-	97 350.55	-89.3%	11 293.91	-	355.54	3.1%
710.330.71	Pertes s/Déb. Service public "Epuraton"	1 649.45	-	2 000.00	-	350.55	-17.5%	1 293.91	-	355.54	27.5%
710.331.00	Amortissement ordinaire-patrimoine admin.	10 000.00	-	107 000.00	-	97 000.00	-90.7%	10 000.00	-		
710.39	IMPUTATIONS INTERNES	21 600.00	-	42 800.00	-	21 200.00	-49.5%	-	-	21 600.00	
710.391.00	Intérêts imputés	21 600.00	-	42 800.00	-	21 200.00	-49.5%	-	-	21 600.00	
710.43	CONTRIBUTIONS DE TIERS	-	1 115 677.20	-	1 060 000.00	55 677.20	5.3%	-	1 097 501.45	-18 175.75	1.7%
710.434.0	Taxes annuelles d'épuration	-	1 115 494.20	-	1 060 000.00	55 494.20	5.2%	-	1 097 308.55	-18 185.65	1.7%
710.434.06	Taxes de base	-	475 146.15	-	460 000.00	15 146.15	3.3%	-	468 899.55	-6 246.60	1.3%
710.434.07	Consommation facturée	-	640 348.05	-	600 000.00	40 348.05	6.7%	-	628 409.00	-11 939.05	1.9%
710.434.20	Location des compteurs	-	183.00	-	-	183.00		-	183.00		
710.436.70	Rbt de salaires (APG, maladie)	-	-	-	-			-	9.90	9.90	-100.0%
710.48	PRELEVEMENT SUR LES FINANCEMENTS SPECIAUX	-	286 893.95	-	547 500.00	260 606.05	-47.6%	-	215 479.53	-71 414.42	33.1%
710.480.00	Insuffisance de financement (reporté au bilan) (fonct)	-	286 893.95	-	547 500.00	260 606.05	-47.6%	-	215 479.53	-71 414.42	33.1%



Compte	Désignation	Comptes 2021		Budget 2021		Ecartes comptes-budget		Comptes 2020		Ecartes comptes-comptes	
		Charges	Revenus	Charges	Revenus	frs	%	Charges	Revenus	frs	%
<b>711</b>	<b>STATIONS D'EPURATION DES EAUX USEES</b>	<b>997 628.60</b>	<b>4 156.35</b>	<b>1 091 100.00</b>	<b>-</b>	97 627.75	-8.9%	<b>899 805.10</b>	<b>988.40</b>	94 655.55	10.5%
711.30	CHARGES DE PERSONNEL	133 262.50	-	136 800.00	-	3 537.50	-2.6%	133 069.95	-	192.55	0.1%
711.301.00	Exploitation et administration	110 330.35	-	110 900.00	-	569.65	-0.5%	108 673.50	-	1 656.85	1.5%
711.303.00	AVS/AI/AC/APG/LAFS	9 945.65	-	10 400.00	-	454.35	-4.4%	10 147.95	-	202.30	-2.0%
711.304.00	Caisse pension et prévoyance	9 109.20	-	9 200.00	-	90.80	-1.0%	8 972.40	-	136.80	1.5%
711.305.00	Assurance maladie et accidents	3 655.20	-	4 800.00	-	1 144.80	-23.9%	5 145.15	-	1 489.95	-29.0%
711.306.00	Vêtements de fonction	222.10	-	1 000.00	-	777.90	-77.8%	130.95	-	91.15	69.6%
711.309.00	Formation et perfectionnement	-	-	500.00	-	500.00	-100.0%	-	-	-	-
711.31	BIENS ET SERVICES	282 683.65	-	277 800.00	-	4 883.65	1.8%	293 859.90	-	11 176.25	-3.8%
711.310.00	Fourniture et matériel de bureau	2 650.70	-	500.00	-	2 150.70	430.1%	941.60	-	1 709.10	181.5%
711.311.00	Outillage et machines	3 746.05	-	4 000.00	-	253.95	-6.3%	15 156.35	-	11 410.30	-75.3%
711.312.00	Chauffage/électricité/eau	92 460.25	-	71 000.00	-	21 460.25	30.2%	77 016.20	-	15 444.05	20.1%
711.313.00	Produits de traitements / adjuvants	62 498.60	-	85 000.00	-	22 501.40	-26.5%	91 027.30	-	28 528.70	-31.3%
711.313.40	Carburant	1 370.85	-	600.00	-	770.85	128.5%	784.95	-	585.90	74.6%
711.314.00	Maintenance et rénovation	29 952.60	-	25 000.00	-	4 952.60	19.8%	17 689.00	-	12 263.60	69.3%
711.314.90	Nettoyages/Conciergerie	3 708.00	-	3 800.00	-	92.00	-2.4%	3 858.65	-	150.65	-3.9%
711.315.10	Entretien véhicule	1 310.80	-	2 000.00	-	689.20	-34.5%	1 897.80	-	587.00	-30.9%
711.315.30	Maintenance applications informatiques	838.45	-	2 000.00	-	1 161.55	-58.1%	286.20	-	552.25	193.0%
711.317.10	Frais de déplacements, repas, divers	4.50	-	200.00	-	195.50	-97.8%	82.90	-	78.40	-94.6%
711.318.61	Assurances Incendie+Bâtiments	6 916.45	-	8 000.00	-	1 083.55	-13.5%	6 850.05	-	66.40	1.0%
711.318.62	Assurances Véhicules	656.80	-	700.00	-	43.20	-6.2%	656.80	-	-	-
711.318.65	Frais de téléphone	1 961.45	-	1 400.00	-	561.45	40.1%	1 512.15	-	449.30	29.7%
711.318.70	Frais d'analyses	13 454.55	-	13 500.00	-	45.45	-0.3%	13 310.90	-	143.65	1.1%
711.318.74	Elimination des boues et déchets	61 128.60	-	60 000.00	-	1 128.60	1.9%	62 764.05	-	1 635.45	-2.6%
711.319.10	Cotisations	25.00	-	100.00	-	75.00	-75.0%	25.00	-	-	-
711.33	AMORTISSEMENTS COMPTABLES	555 228.25	-	650 000.00	-	94 771.75	-14.6%	446 252.55	-	108 975.70	24.4%
711.331.00	Amortissement ordinaire-patrimoine admin.	555 228.25	-	650 000.00	-	94 771.75	-14.6%	446 252.55	-	108 975.70	24.4%
711.35	PARTICIPATIONS A COLLECT. PUBLIQUES	26 454.20	-	26 500.00	-	45.80	-0.2%	26 622.70	-	168.50	-0.6%
711.352.00	Participation à la step de Monthey	26 454.20	-	26 500.00	-	45.80	-0.2%	26 622.70	-	168.50	-0.6%
711.43	CONTRIBUTIONS DE TIERS	-	4 156.35	-	-	4 156.35	-	-	988.40	3 167.95	320.5%
711.434.10	Prestations en faveur de tiers (loc Mo)	-	-	-	-	-	-	-	800.00	800.00	-100.0%
711.436.70	Rbt de salaires, APG	-	4 156.35	-	-	4 156.35	-	-	188.40	3 967.95	2106.1%

Compte	Désignation	Comptes 2021		Budget 2021		Ecart		Comptes 2020		Ecart	
		Charges	Revenus	Charges	Revenus	comptes-budget frs %	comptes-comptes frs %	Charges	Revenus	comptes-comptes frs %	comptes-comptes frs %
72	TRAITEMENT DES DECHETS	1 161 164.85	1 161 164.85	1 112 800.00	1 112 800.00			1 060 670.55	1 060 670.55		
<b>720</b>	<b>TRAITEMENT DES DECHETS</b>	<b>1 161 164.85</b>	<b>1 161 164.85</b>	<b>1 112 800.00</b>	<b>1 112 800.00</b>			<b>1 060 670.55</b>	<b>1 060 670.55</b>		
720.30	CHARGES DE PERSONNEL	150 128.80	-	162 200.00	-	12 071.20	-7.4%	148 747.15	-	1 381.65	0.9%
720.300.00	Commission de l'environnement	300.00	-	500.00	-	200.00	-40.0%	300.00	-		
720.301.00	Personnel	124 777.95	-	133 900.00	-	9 122.05	-6.8%	122 686.00	-	2 091.95	1.7%
720.303.00	AVS/AJ/AC/APG/LAFS	11 381.90	-	12 100.00	-	718.10	-5.9%	11 088.75	-	293.15	2.6%
720.304.00	Caisse pension et prévoyance	10 057.10	-	10 700.00	-	642.90	-6.0%	9 868.35	-	188.75	1.9%
720.305.00	Assurance maladie et accidents	3 611.85	-	5 000.00	-	1 388.15	-27.8%	4 804.05	-	1 192.20	-24.8%
720.31	BIENS ET SERVICES	898 706.60	-	821 900.00	-	76 806.60	9.3%	819 396.10	-	79 310.50	9.7%
720.310.00	Frais de publication/cartes d'accès	3 643.55	-	5 000.00	-	1 356.45	-27.1%	11 703.30	-	8 059.75	-68.9%
720.311.00	Installations de collecte	55 182.65	-	60 000.00	-	4 817.35	-8.0%	16 569.55	-	38 613.10	233.0%
720.315.00	Entretien du matériel/bennes	7 618.30	-	2 000.00	-	5 618.30	280.9%	1 508.00	-	6 110.30	405.2%
720.316.72	Location chassis Gastrovert	2 250.00	-	9 400.00	-	7 150.00	-76.1%	-	-	2 250.00	
720.317.10	Frais de déplacements	144.55	-	-	-	144.55		116.90	-	27.65	23.7%
720.318.40	Frais de ports	3 532.25	-	3 000.00	-	532.25	17.7%	1 840.00	-	1 692.25	92.0%
720.318.66	Redevances radio-télévision	215.00	-	300.00	-	85.00	-28.3%	305.00	-	90.00	-29.5%
720.318.72	Enlèvement des ordures ménagères	216 122.25	-	193 000.00	-	23 122.25	12.0%	211 583.55	-	4 538.70	2.1%
720.318.73	Papier/carton ramassage séparé	60 183.90	-	55 000.00	-	5 183.90	9.4%	58 781.45	-	1 402.45	2.4%
720.318.74	Elimination et tri des déchets	51 176.85	-	40 000.00	-	11 176.85	27.9%	43 980.80	-	7 196.05	16.4%
720.318.75	Déchetterie Satom	182 514.15	-	163 200.00	-	19 314.15	11.8%	161 193.80	-	21 320.35	13.2%
720.318.76	Incinération des ordures ménagères Satom	195 048.35	-	110 000.00	-	85 048.35	77.3%	200 024.30	-	4 975.95	-2.5%
720.318.77	Déchets verts ramassage séparé mars-nov	54 630.00	-	60 000.00	-	5 370.00	-9.0%	58 815.00	-	4 185.00	-7.1%
720.318.78	Déchets Gastrovert ramassage séparé	25 572.00	-	86 000.00	-	60 428.00	-70.3%	14 172.00	-	11 400.00	80.4%
720.318.79	Déchets verts participation méthanisation	37 467.15	-	25 000.00	-	12 467.15	49.9%	32 623.40	-	4 843.75	14.8%
720.318.85	Surveillance des Eco-points/moloks	3 405.65	-	10 000.00	-	6 594.35	-65.9%	6 179.05	-	2 773.40	-44.9%
720.33	AMORTISSEMENTS COMPTABLES	88 729.45	-	105 000.00	-	16 270.55	-15.5%	69 727.30	-	19 002.15	27.3%
720.330.72	Pertes s/Deb. Service public "Déchets"	5 266.80	-	5 000.00	-	266.80	5.3%	5 416.45	-	149.65	-2.8%
720.331.00	Amortissement ordinaire-patrimoine admin.	83 462.65	-	100 000.00	-	16 537.35	-16.5%	64 310.85	-	19 151.80	29.8%
720.39	IMPUTATIONS INTERNES	23 600.00	-	23 700.00	-	100.00	-0.4%	22 800.00	-	800.00	3.5%
720.390.00	Charges imputées	22 800.00	-	22 800.00	-			22 800.00	-		
720.391.00	Intérêts imputés	800.00	-	900.00	-	100.00	-11.1%	-	-	800.00	

Compte	Désignation	Comptes 2021		Budget 2021		Ecart		Comptes 2020		Ecart	
		Charges	Revenus	Charges	Revenus	comptes-budget frs %	frs %	Charges	Revenus	comptes-comptes frs %	frs %
720.43	CONTRIBUTIONS DE TIERS	-	1 042 568.10	-	831 000.00	211 568.10	25.5%	-	916 292.75	126 275.35	13.8%
720.434.71	Taxe variable "Recettes ventes de sacs taxés"	-	545 530.40	-	395 000.00	150 530.40	38.1%	-	472 723.60	72 806.80	15.4%
720.434.72	Taxes de base	-	352 266.70	-	337 000.00	15 266.70	4.5%	-	347 389.55	4 877.15	1.4%
720.434.720	Taxes de base 1.1 Particuliers	-	315 004.30	-	302 000.00	13 004.30	4.3%	-	311 301.55	3 702.75	1.2%
720.434.721	Taxes de base 1.2 Entreprises	-	37 262.40	-	35 000.00	2 262.40	6.5%	-	36 088.00	1 174.40	3.3%
720.434.73	Taxes proportionnelles (regroup 730+740)	-	86 123.00	-	70 000.00	16 123.00	23.0%	-	64 363.05	21 759.95	33.8%
720.434.731	Taxes prop. 2.1 Particuliers (regroup)	-	1 471.50	-	-	1 471.50		-	1 617.00	145.50	-9.0%
720.434.732	Taxes prop. 2.1B Partic. Non-résidents	-	1 471.50	-	-	1 471.50		-	1 617.00	145.50	-9.0%
720.434.74	Taxes prop. 2.2 Entreprises (regroup)	-	84 651.50	-	70 000.00	14 651.50	20.9%	-	62 746.05	21 905.45	34.9%
720.434.741	Taxes prop. 2.2.1 Ets "Poids"	-	83 401.50	-	70 000.00	13 401.50	19.1%	-	61 112.45	22 289.05	36.5%
720.434.742	Taxes prop. 2.2.2 Ets "Employés"	-	-	-	-	-		-	83.60	83.60	-100.0%
720.434.744	Taxes prop. 2.2.4 Ets "Forfaitaire"	-	1 250.00	-	-	1 250.00		-	1 550.00	300.00	-19.4%
720.435.00	Ventes diverses	-	1 481.00	-	-	1 481.00		-	-	1 481.00	
720.435.20	Taxe anticipée sur le verre	-	29 218.00	-	25 000.00	4 218.00	16.9%	-	25 756.00	3 462.00	13.4%
720.435.24	Recyclage PET	-	4 872.00	-	3 500.00	1 372.00	39.2%	-	4 640.00	232.00	5.0%
720.435.25	Recyclage papier	-	19 902.70	-	-	19 902.70		-	-	19 902.70	
720.435.26	Recyclage métaux	-	2 573.55	-	500.00	2 073.55	414.7%	-	366.00	2 207.55	603.2%
720.436.70	Rbt de salaires, APG	-	600.75	-	-	600.75		-	1 054.55	453.80	-43.0%
720.48	PRELEVEMENT SUR LES FINANCEMENTS SPECIAUX	-	118 596.75	-	281 800.00	163 203.25	-57.9%	-	144 377.80	25 781.05	-17.9%
720.480.00	Insuffisance de financement (reporté au bilan)	-	118 596.75	-	281 800.00	163 203.25	-57.9%	-	144 377.80	25 781.05	-17.9%

Compte	Désignation	Comptes 2021		Budget 2021		Ecart		Comptes 2020		Ecart		
		Charges	Revenus	Charges	Revenus	comptes-budget frs %	comptes-budget frs %	Charges	Revenus	comptes-comptes frs %	comptes-comptes frs %	
74	CIMETIERE	61 216.75	7 400.00	64 600.00	5 000.00	-	5 783.25	-9.7%	44 487.50	8 000.00	17 329.25	47.5%
<b>740</b>	<b>CIMETIERES</b>	<b>61 216.75</b>	<b>7 400.00</b>	<b>64 600.00</b>	<b>5 000.00</b>	-	<b>5 783.25</b>	<b>-9.7%</b>	<b>44 487.50</b>	<b>8 000.00</b>	<b>17 329.25</b>	<b>47.5%</b>
740.30	CHARGES DE PERSONNEL	33 807.15	-	37 100.00	-	-	3 292.85	-8.9%	33 388.40	-	418.75	1.3%
740.301.00	Personnel	27 889.80	-	30 300.00	-	-	2 410.20	-8.0%	27 350.20	-	539.60	2.0%
740.303.00	AVS/AI/AC/APG/LAFS	2 607.00	-	2 900.00	-	-	293.00	-10.1%	2 535.90	-	71.10	2.8%
740.304.00	Caisse pension et prévoyance	2 307.20	-	2 500.00	-	-	192.80	-7.7%	2 263.00	-	44.20	2.0%
740.305.00	Assurance maladie et accidents	1 003.15	-	1 400.00	-	-	396.85	-28.3%	1 239.30	-	236.15	-19.1%
740.31	BIENS ET SERVICES	7 039.15	-	12 500.00	-	-	5 460.85	-43.7%	6 099.10	-	940.05	15.4%
740.311.00	Equipement des cimetières	22.20	-	1 000.00	-	-	977.80	-97.8%	-	-	22.20	-
740.312.00	Electricité et eau	1 347.65	-	1 500.00	-	-	152.35	-10.2%	1 066.20	-	281.45	26.4%
740.314.00	Entretien des cimetières et fosses	4 555.65	-	10 000.00	-	-	5 444.35	-54.4%	5 032.90	-	477.25	-9.5%
740.316.00	Location de machine	1 113.65	-	-	-	-	1 113.65	-	-	-	1 113.65	-
740.33	AMORTISSEMENTS COMPTABLES	20 370.45	-	15 000.00	-	-	5 370.45	35.8%	5 000.00	-	15 370.45	307.4%
740.331.00	Amortissement ordinaire-patrimoine admin.	20 370.45	-	15 000.00	-	-	5 370.45	35.8%	5 000.00	-	15 370.45	307.4%
740.43	CONTRIBUTIONS DE TIERS	-	7 400.00	-	5 000.00	-	2 400.00	48.0%	-	8 000.00	600.00	-7.5%
740.434.00	Taxes d'inhumation	-	7 400.00	-	5 000.00	-	2 400.00	48.0%	-	8 000.00	600.00	-7.5%

Compte	Désignation	Comptes 2021		Budget 2021		Ecart		Comptes 2020		Ecart	
		Charges	Revenus	Charges	Revenus	comptes-budget frs %	Charges	Revenus	comptes-comptes frs %		
75	CORRECTION DES EAUX	208 056.40	61 356.45	264 800.00	63 000.00	55 100.05	-27.3%	191 484.45	44 350.20	434.30	-0.3%
<b>750</b>	<b>CORRECTION DES EAUX</b>	<b>208 056.40</b>	<b>61 356.45</b>	<b>264 800.00</b>	<b>63 000.00</b>	55 100.05	-27.3%	<b>191 484.45</b>	<b>44 350.20</b>	434.30	-0.3%
750.30	CHARGES DE PERSONNEL	9 962.70	-	10 800.00	-	837.30	-7.8%	9 793.75	-	168.95	1.7%
750.301.10	Personnel canaux	2 603.05	-	2 800.00	-	196.95	-7.0%	2 552.65	-	50.40	2.0%
750.301.20	Personnel torrents	5 577.95	-	6 000.00	-	422.05	-7.0%	5 470.00	-	107.95	2.0%
750.303.00	AVS/AJ/AC/APC/LAFS	764.70	-	800.00	-	35.30	-4.4%	743.80	-	20.90	2.8%
750.304.00	Caisse pension et prévoyance	676.70	-	800.00	-	123.30	-15.4%	663.80	-	12.90	1.9%
750.305.00	Assurance maladie et accidents	340.30	-	400.00	-	59.70	-14.9%	363.50	-	23.20	-6.4%
750.31	BIENS ET SERVICES	83 384.50	-	106 000.00	-	22 615.50	-21.3%	76 970.95	-	6 413.55	8.3%
750.314.00	Entretien du Rhône	36 630.75	-	50 000.00	-	13 369.25	-26.7%	19 734.05	-	16 896.70	85.6%
750.314.10	Entretien des canaux	27 544.90	-	35 000.00	-	7 455.10	-21.3%	42 086.50	-	14 541.60	-34.6%
750.314.20	Entretien des torrents	17 344.50	-	21 000.00	-	3 655.50	-17.4%	15 150.40	-	2 194.10	14.5%
750.318.50	Frais d'études	1 864.35	-	-	-	1 864.35	-	-	-	1 864.35	-
750.33	AMORTISSEMENTS COMPTABLES	75 000.00	-	90 000.00	-	15 000.00	-16.7%	62 276.50	-	12 723.50	20.4%
750.331.00	Amortissement ordinaire-patrimoine admin.	75 000.00	-	90 000.00	-	15 000.00	-16.7%	62 276.50	-	12 723.50	20.4%
750.35	PARTICIPATIONS A COLLECT. PUBLIQUES	39 709.20	-	58 000.00	-	18 290.80	-31.5%	42 443.25	-	2 734.05	-6.4%
750.352.75	Entretien du Canal Stockalper	39 709.20	-	58 000.00	-	18 290.80	-31.5%	42 443.25	-	2 734.05	-6.4%
750.46	SUBVENTIONS ACQUISES	-	61 356.45	-	63 000.00	1 643.55	-2.6%	-	44 350.20	17 006.25	38.3%
750.461.00	Entretien du Rhône	-	25 697.65	-	35 000.00	9 302.35	-26.6%	-	13 773.70	11 923.95	86.6%
750.461.10	Entretien des canaux	-	25 731.60	-	17 500.00	8 231.60	47.0%	-	22 641.75	3 089.85	13.6%
750.461.20	Entretien des torrents	-	9 927.20	-	10 500.00	572.80	-5.5%	-	7 934.75	1 992.45	25.1%
76	PROT. CONTRE LES AVALANCHES ET EBOULEMENTS	-	-	500.00	-	500.00	-100.0%	788.50	-	788.50	-100.0%
760	PROT. CONTRE LES AVALANCHES ET EBOULEMENTS	-	-	500.00	-	500.00	-100.0%	788.50	-	788.50	-100.0%
760.31	BIENS ET SERVICES	-	-	500.00	-	500.00	-100.0%	788.50	-	788.50	-100.0%
760.314.10	Maintenance et curage	-	-	500.00	-	500.00	-100.0%	788.50	-	788.50	-100.0%
78	PROTECTION DE L'ENVIRONNEMENT	71 252.25	3 780.05	24 500.00	-	42 972.20	175.4%	24 206.55	-	43 265.65	178.7%
780	TOILETTES PUBLIQUES	71 252.25	3 780.05	24 500.00	-	42 972.20	175.4%	24 206.55	-	43 265.65	178.7%
780.30	CHARGES DE PERSONNEL	905.60	-	1 100.00	-	194.40	-17.7%	890.25	-	15.35	1.7%
780.301.00	Personnel technique/maintenance	743.70	-	800.00	-	56.30	-7.0%	729.30	-	14.40	2.0%
780.303.00	AVS/AJ/AC/APC/LAFS	69.50	-	100.00	-	30.50	-30.5%	67.60	-	1.90	2.8%
780.304.00	Caisse pension et prévoyance	61.50	-	100.00	-	38.50	-38.5%	60.30	-	1.20	2.0%
780.305.00	Assurance maladie et accidents	30.90	-	100.00	-	69.10	-69.1%	33.05	-	2.15	-6.5%
780.31	BIENS ET SERVICES	70 346.65	-	23 400.00	-	46 946.65	200.6%	23 316.30	-	47 030.35	201.7%
780.312.00	Chauffage/électricité/eau	1 789.55	-	3 000.00	-	1 210.45	-40.3%	2 692.70	-	903.15	-33.5%
780.313.00	Matériel+contrat sanitaires	414.70	-	500.00	-	85.30	-17.1%	334.90	-	79.80	23.8%
780.314.00	Entretien & rénovation	58 562.40	-	500.00	-	58 062.40	11612.5%	1 950.00	-	56 612.40	2903.2%
780.314.90	Nettoyages/Conciergerie	9 391.75	-	19 200.00	-	9 808.25	-51.1%	18 124.75	-	8 733.00	-48.2%
780.318.61	Assurances Incendie+Bâtiments	188.25	-	200.00	-	11.75	-5.9%	213.95	-	25.70	-12.0%
780.43	CONTRIBUTIONS DE TIERS	-	3 780.05	-	-	3 780.05	-	-	-	3 780.05	-
780.436.10	Participations pour dommages	-	3 780.05	-	-	3 780.05	-	-	-	3 780.05	-

Compte	Désignation	Comptes 2021		Budget 2021		Ecart		Comptes 2020		Ecart	
		Charges	Revenus	Charges	Revenus	comptes-budget frs %	frs %	Charges	Revenus	comptes-comptes frs %	frs %
79	AMENAGEMENT	207 788.85	144 905.00	170 300.00	120 000.00	12 583.85	25.0%	155 976.70	90 834.50	2 258.35	-3.5%
<b>790</b>	<b>AMENAGEMENT DU TERRITOIRE</b>	<b>169 364.85</b>	<b>144 905.00</b>	<b>131 900.00</b>	<b>120 000.00</b>	<b>12 559.85</b>	<b>105.5%</b>	<b>118 048.70</b>	<b>90 834.50</b>	<b>2 754.35</b>	<b>-10.1%</b>
790.30	CHARGES DE PERSONNEL	7 555.70	-	8 400.00	-	844.30	-10.1%	10 323.40	-	2 767.70	-26.8%
790.300.00	Commissions	6 900.00	-	7 700.00	-	800.00	-10.4%	9 422.50	-	2 522.50	-26.8%
790.303.00	AVS/AI/AC/APG/LAFS	640.95	-	700.00	-	59.05	-8.4%	878.65	-	237.70	-27.1%
790.305.00	Assurance maladie et accidents	14.75	-	-	-	14.75	-	22.25	-	7.50	-33.7%
790.31	BIENS ET SERVICES	128 557.05	-	88 500.00	-	40 057.05	45.3%	59 429.10	-	69 127.95	116.3%
790.310.70	Publications mise à l'enquête publique	6 878.85	-	8 000.00	-	1 121.15	-14.0%	6 834.55	-	44.30	0.6%
790.315.30	Maintenance applications informatiques	9 376.05	-	5 500.00	-	3 876.05	70.5%	4 982.45	-	4 393.60	88.2%
790.318.30	Synthèse des préavis pour autoris. constr.	51 456.75	-	45 000.00	-	6 456.75	14.3%	29 234.35	-	22 222.40	76.0%
790.318.50	Etudes	47 575.05	-	30 000.00	-	17 575.05	58.6%	12 442.30	-	35 132.75	282.4%
790.318.51	Mandat d'aménagement	-	-	-	-	-	-	4 160.35	-	4 160.35	-100.0%
790.318.52	Mandat de contrôle du respect des règles énergétiques	13 270.35	-	-	-	13 270.35	-	10 095.80	-	3 174.55	31.4%
790.33	AMORTISSEMENTS COMPTABLES	33 252.10	-	35 000.00	-	1 747.90	-5.0%	48 296.20	-	15 044.10	-31.1%
790.331.00	Amortissement ordinaire-patrimoine admin.	33 252.10	-	35 000.00	-	1 747.90	-5.0%	48 296.20	-	15 044.10	-31.1%
790.43	CONTRIBUTIONS DE TIERS	-	144 905.00	-	120 000.00	24 905.00	20.8%	-	90 834.50	54 070.50	59.5%
790.431.00	Autorisation de construire	-	140 205.00	-	120 000.00	20 205.00	16.8%	-	86 534.50	53 670.50	62.0%
790.431.20	Emoluments administratifs	-	4 700.00	-	-	4 700.00	-	-	4 300.00	400.00	9.3%
<b>791</b>	<b>PLANS DE DEVELOPPEMENT</b>	<b>38 424.00</b>	<b>-</b>	<b>38 400.00</b>	<b>-</b>	<b>24.00</b>	<b>0.1%</b>	<b>37 928.00</b>	<b>-</b>	<b>496.00</b>	<b>1.3%</b>
791.31	BIENS ET SERVICES	38 424.00	-	38 400.00	-	24.00	0.1%	37 928.00	-	496.00	1.3%
791.318.00	Chablais Agglo	38 424.00	-	38 400.00	-	24.00	0.1%	37 928.00	-	496.00	1.3%

Compte	Désignation	Comptes 2021		Budget 2021		Ecartes comptes-budget		Comptes 2020		Ecartes comptes-comptes	
		Charges	Revenus	Charges	Revenus	frs	%	Charges	Revenus	frs	%
<b>8</b>	<b>ECONOMIE PUBLIQUE</b>	<b>277 931.75</b>	<b>43 028.90</b>	<b>339 000.00</b>	<b>42 900.00</b>	61 197.15	-20.7%	<b>216 438.40</b>	<b>63 771.05</b>	82 235.50	53.9%
<b>80</b>	<b>AGRICULTURE</b>	<b>26 182.70</b>	<b>13 285.15</b>	<b>11 400.00</b>	<b>-</b>	1 497.55	13.1%	<b>7 053.65</b>	<b>3 996.85</b>	9 840.75	321.9%
<b>800</b>	<b>AGRICULTURE</b>	<b>26 182.70</b>	<b>13 285.15</b>	<b>11 400.00</b>	<b>-</b>	1 497.55	13.1%	<b>7 053.65</b>	<b>3 996.85</b>	9 840.75	321.9%
800.30	CHARGES DE PERSONNEL	3 730.80	-	6 800.00	-	3 069.20	-45.1%	3 210.55	-	520.25	16.2%
800.300.00	Commission	1 390.00	-	1 200.00	-	190.00	15.8%	960.00	-	430.00	44.8%
800.301.10	Recenseur des cultures	-	-	2 800.00	-	2 800.00	-100.0%	-	-	-	-
800.301.20	Personnel	1 859.30	-	2 000.00	-	140.70	-7.0%	1 823.35	-	35.95	2.0%
800.303.00	AVS/AI/AC/APG/LAFS	247.75	-	500.00	-	252.25	-50.5%	191.40	-	56.35	29.4%
800.304.00	Caisse pension et prévoyance	153.80	-	200.00	-	46.20	-23.1%	150.85	-	2.95	2.0%
800.305.00	Assurance maladie et accidents	79.95	-	100.00	-	20.05	-20.1%	84.95	-	5.00	-5.9%
<b>800.31</b>	<b>BIENS ET SERVICES</b>	<b>450.70</b>	<b>-</b>	<b>1 600.00</b>	<b>-</b>	<b>1 149.30</b>	<b>-71.8%</b>	<b>375.60</b>	<b>-</b>	<b>75.10</b>	<b>20.0%</b>
800.317.10	Frais de déplacements	-	-	600.00	-	600.00	-100.0%	-	-	-	-
800.318.00	Lutte contre mouches et parasites	450.70	-	1 000.00	-	549.30	-54.9%	375.60	-	75.10	20.0%
<b>800.36</b>	<b>SUBVENTIONS ACCORDEES</b>	<b>22 001.20</b>	<b>-</b>	<b>3 000.00</b>	<b>-</b>	<b>19 001.20</b>	<b>633.4%</b>	<b>3 467.50</b>	<b>-</b>	<b>18 533.70</b>	<b>534.5%</b>
800.365.10	Cotisations	1 969.00	-	2 000.00	-	31.00	-1.6%	1 927.00	-	42.00	2.2%
800.365.81	Création réseau OQE	20 032.20	-	1 000.00	-	19 032.20	1903.2%	1 540.50	-	18 491.70	1200.4%
<b>800.46</b>	<b>SUBVENTIONS ACQUISES</b>	<b>-</b>	<b>13 285.15</b>	<b>-</b>	<b>-</b>	<b>13 285.15</b>	<b>-</b>	<b>-</b>	<b>3 996.85</b>	<b>9 288.30</b>	<b>232.4%</b>
800.461.80	Réseau écologique OQE	-	13 285.15	-	-	13 285.15	-	-	3 996.85	9 288.30	232.4%
<b>81</b>	<b>SYLVICULTURE</b>	<b>74 414.30</b>	<b>10 986.00</b>	<b>83 000.00</b>	<b>1 500.00</b>	<b>18 071.70</b>	<b>-22.2%</b>	<b>97 385.40</b>	<b>12 914.40</b>	<b>21 042.70</b>	<b>-24.9%</b>
<b>810</b>	<b>SYLVICULTURE</b>	<b>74 414.30</b>	<b>10 986.00</b>	<b>83 000.00</b>	<b>1 500.00</b>	<b>18 071.70</b>	<b>-22.2%</b>	<b>97 385.40</b>	<b>12 914.40</b>	<b>21 042.70</b>	<b>-24.9%</b>
810.30	CHARGES DE PERSONNEL	9 057.10	-	9 900.00	-	842.90	-8.5%	8 903.45	-	153.65	1.7%
810.301.00	Personnel	7 437.25	-	8 000.00	-	562.75	-7.0%	7 293.35	-	143.90	2.0%
810.303.00	AVS/AI/AC/APG/LAFS	695.20	-	800.00	-	104.80	-13.1%	676.20	-	19.00	2.8%
810.304.00	Caisse pension et prévoyance	615.25	-	700.00	-	84.75	-12.1%	603.45	-	11.80	2.0%
810.305.00	Assurance maladie et accidents	309.40	-	400.00	-	90.60	-22.7%	330.45	-	21.05	-6.4%
<b>810.31</b>	<b>BIENS ET SERVICES</b>	<b>13 741.25</b>	<b>-</b>	<b>25 000.00</b>	<b>-</b>	<b>11 258.75</b>	<b>-45.0%</b>	<b>42 890.25</b>	<b>-</b>	<b>29 149.00</b>	<b>-68.0%</b>
810.314.00	Forêts et châtaigneraies	11 566.25	-	21 000.00	-	9 433.75	-44.9%	28 960.85	-	17 394.60	-60.1%
810.314.10	Entretien des pistes forestières	2 125.00	-	4 000.00	-	1 875.00	-46.9%	13 879.40	-	11 754.40	-84.7%
810.319.10	Cotisations	50.00	-	-	-	50.00	-	50.00	-	-	-
<b>810.36</b>	<b>SUBVENTIONS ACCORDEES</b>	<b>51 615.95</b>	<b>-</b>	<b>48 100.00</b>	<b>-</b>	<b>3 515.95</b>	<b>7.3%</b>	<b>45 591.70</b>	<b>-</b>	<b>6 024.25</b>	<b>13.2%</b>
810.362.00	Police forestière	28 865.95	-	30 900.00	-	2 034.05	-6.6%	28 091.70	-	774.25	2.8%
810.362.82	Participation aux forêts de protection	22 750.00	-	17 200.00	-	5 550.00	32.3%	17 500.00	-	5 250.00	30.0%
<b>810.43</b>	<b>CONTRIBUTIONS DE TIERS</b>	<b>-</b>	<b>1 386.00</b>	<b>-</b>	<b>1 500.00</b>	<b>114.00</b>	<b>-7.6%</b>	<b>-</b>	<b>12 914.40</b>	<b>11 528.40</b>	<b>-89.3%</b>
810.434.00	Participations pour travaux	-	-	-	-	-	-	-	8 300.00	8 300.00	-100.0%
810.435.00	Produits des forêts	-	1 386.00	-	1 500.00	114.00	-7.6%	-	4 614.40	3 228.40	-70.0%
<b>810.46</b>	<b>SUBVENTIONS ACQUISES</b>	<b>-</b>	<b>9 600.00</b>	<b>-</b>	<b>-</b>	<b>9 600.00</b>	<b>-</b>	<b>-</b>	<b>-</b>	<b>9 600.00</b>	<b>-</b>
810.461.00	Châtaigneraies	-	9 600.00	-	-	9 600.00	-	-	-	9 600.00	-

Compte	Désignation	Comptes 2021		Budget 2021		Ecart		Comptes 2020		Ecart	
		Charges	Revenus	Charges	Revenus	comptes-budget frs %	Charges	Revenus	comptes-comptes frs %		
83	TOURISME	541.50	2 273.30	500.00	1 400.00	831.80	92.4%	500.00	1 959.80	272.00	18.6%
<b>830</b>	<b>TOURISME</b>	<b>541.50</b>	<b>2 273.30</b>	<b>500.00</b>	<b>1 400.00</b>	831.80	92.4%	<b>500.00</b>	<b>1 959.80</b>	272.00	18.6%
830.31	BIENS ET SERVICES	41.50	-	-	-	41.50		-	-	41.50	
830.310.00	Mat. bureau, publications, abts	41.50	-	-	-	41.50		-	-	41.50	
830.36	SUBVENTIONS ACCORDEES	500.00	-	500.00	-			500.00	-		
830.365.10	Organisme régional du tourisme	500.00	-	500.00	-			500.00	-		
830.43	CONTRIBUTIONS DE TIERS	-	2 273.30	-	1 400.00	873.30	62.4%	-	1 959.80	313.50	16.0%
830.434.00	Taxes de séjour	-	2 273.30	-	1 400.00	873.30	62.4%	-	1 959.80	313.50	16.0%
86	ENERGIE	172 767.70	5 264.45	222 900.00	-	55 396.75	-24.9%	91 679.95	-	75 823.30	82.7%
<b>860</b>	<b>ELECTRICITE</b>	-	<b>5 264.45</b>	-	-	5 264.45		-	-	5 264.45	
860.43	CONTRIBUTIONS DE TIERS	-	5 264.45	-	-	5 264.45		-	-	5 264.45	
860.435.87	Vente production photovoltaïque (Romande Energie)	-	659.80	-	-	659.80		-	-	659.80	
860.435.88	Energie renouvelable autoconsommée	-	4 604.65	-	-	4 604.65		-	-	4 604.65	
<b>869</b>	<b>DEVELOPPEMENT DURABLE - CITE DE L'ENERGIE</b>	<b>172 767.70</b>	-	<b>222 900.00</b>	-	50 132.30	-22.5%	<b>91 679.95</b>	-	81 087.75	88.4%
869.30	CHARGES DE PERSONNEL	723.15	-	1 100.00	-	376.85	-34.3%	328.65	-	394.50	120.0%
869.300.00	Autorités et commissions	660.00	-	1 000.00	-	340.00	-34.0%	300.00	-	360.00	120.0%
869.303.00	AVS/AI/AC/APG/LAFS	61.75	-	100.00	-	38.25	-38.3%	27.95	-	33.80	120.9%
869.305.00	Assurance maladie et accidents	1.40	-	-	-	1.40		0.70	-	0.70	100.0%
869.31	BIENS ET SERVICES	83 883.45	-	131 600.00	-	47 716.55	-36.3%	20 819.35	-	63 064.10	302.9%
869.311.10	Véhicules	-	-	-	-			15 719.35	-	15 719.35	-100.0%
869.318.35	Promotion économie d'énergie	53 933.05	-	70 000.00	-	16 066.95	-23.0%	-	-	53 933.05	
869.318.50	Etudes	24 850.40	-	55 000.00	-	30 149.60	-54.8%	-	-	24 850.40	
869.319.10	Cotisations	5 100.00	-	6 600.00	-	1 500.00	-22.7%	5 100.00	-	-	
869.35	PARTICIPATIONS A COLLECT. PUBLIQUES	35 412.30	-	43 700.00	-	8 287.70	-19.0%	19 494.25	-	15 918.05	81.7%
869.352.86	Délégué à l'Energie	35 412.30	-	43 700.00	-	8 287.70	-19.0%	19 494.25	-	15 918.05	81.7%
869.36	SUBVENTIONS ACCORDEES	52 748.80	-	46 500.00	-	6 248.80	13.4%	51 037.70	-	1 711.10	3.4%
869.365.25	Solarplus	6 500.00	-	6 500.00	-			6 500.00	-		
869.366.86	Subvention pour audits énergétiques (particulier)	2 100.00	-	5 000.00	-	2 900.00	-58.0%	5 238.50	-	3 138.50	-59.9%
869.366.88	Subvention pour achats de vélos électriques	44 148.80	-	35 000.00	-	9 148.80	26.1%	39 299.20	-	4 849.60	12.3%



Compte	Désignation	Comptes 2021		Budget 2021		Ecart		Comptes 2020		Ecart	
		Charges	Revenus	Charges	Revenus	comptes-budget frs %	frs %	Charges	Revenus	comptes-comptes frs %	frs %
87	AUTRES EXPLOITATIONS	4 025.55	11 220.00	21 200.00	40 000.00	11 605.55	-61.7%	19 819.40	44 900.00	17 886.15	-71.3%
<b>870</b>	<b>SITE DE LA CROIRE</b>	<b>4 025.55</b>	<b>11 220.00</b>	<b>21 200.00</b>	<b>40 000.00</b>	<b>11 605.55</b>	<b>-61.7%</b>	<b>19 819.40</b>	<b>44 900.00</b>	<b>17 886.15</b>	<b>-71.3%</b>
870.30	CHARGES DE PERSONNEL	-	-	3 100.00	-	3 100.00	-100.0%	-	-	-	-
870.301.00	Personnel	-	-	2 500.00	-	2 500.00	-100.0%	-	-	-	-
870.303.00	AVS/AI/AC/APG/LAFS	-	-	200.00	-	200.00	-100.0%	-	-	-	-
870.304.00	Caisse pension et prévoyance	-	-	200.00	-	200.00	-100.0%	-	-	-	-
870.305.00	Assurance maladie et accidents	-	-	200.00	-	200.00	-100.0%	-	-	-	-
870.31	BIENS ET SERVICES	2 825.55	-	15 700.00	-	12 874.45	-82.0%	17 419.40	-	14 593.85	-83.8%
870.312.00	Electricité	67.15	-	100.00	-	32.85	-32.9%	62.75	-	4.40	7.0%
870.314.00	Entretien Site de la Croire	2 591.00	-	15 000.00	-	12 409.00	-82.7%	14 483.95	-	11 892.95	-82.1%
870.315.30	Maintenance applications informatiques	-	-	500.00	-	500.00	-100.0%	452.25	-	452.25	-100.0%
870.318.50	Frais d'études/analyses	-	-	-	-	-	-	2 290.05	-	2 290.05	-100.0%
870.318.65	Télécommunications - abo data	167.40	-	100.00	-	67.40	67.4%	130.40	-	37.00	28.4%
870.39	IMPUTATIONS INTERNE	1 200.00	-	2 400.00	-	1 200.00	-50.0%	2 400.00	-	1 200.00	-50.0%
870.390.00	Charges imputées	1 200.00	-	2 400.00	-	1 200.00	-50.0%	2 400.00	-	1 200.00	-50.0%
870.43	CONTRIBUTIONS DE TIERS	-	11 220.00	-	40 000.00	28 780.00	-72.0%	-	44 900.00	33 680.00	-75.0%
870.434.10	Taxes Site de la Croire	-	11 220.00	-	40 000.00	28 780.00	-72.0%	-	44 900.00	33 680.00	-75.0%

Compte	Désignation	Comptes 2021		Budget 2021		Ecart		Comptes 2020		Ecart	
		Charges	Revenus	Charges	Revenus	comptes-budget frs %	Charges	Revenus	comptes-comptes frs %		
<b>9</b>	<b>FINANCES ET IMPOTS</b>	<b>1 861 271.91</b>	<b>31 244 558.26</b>	<b>1 581 100.00</b>	<b>27 431 700.00</b>	- 3 532 686.35	13.7%	<b>1 917 989.26</b>	<b>29 121 075.74</b>	- 2 180 199.87	8.0%
90	IMPOTS	910 965.67	27 049 411.55	742 000.00	23 311 000.00	- 3 569 445.88	15.8%	946 737.76	25 126 395.37	- 1 958 788.27	8.1%
<b>900</b>	<b>IMPOTS PERSONNES PHYSIQUES</b>	<b>893 753.77</b>	<b>23 479 793.10</b>	<b>732 000.00</b>	<b>21 206 000.00</b>	- 2 112 039.33	10.3%	<b>739 077.45</b>	<b>22 694 848.62</b>	- 630 268.16	2.9%
900.33	PERTES CREANCES FISCALES	654 146.27	-	514 000.00	-	140 146.27	27.3%	512 017.95	-	142 128.32	27.8%
900.330.00	Remises d'impôts	13 592.15	-	14 000.00	-	407.85	-2.9%	12 677.45	-	914.70	7.2%
900.330.10	Pertes fiscales Revenu+Fortune	395 999.02	-	500 000.00	-	104 000.98	-20.8%	499 340.50	-	103 341.48	-20.7%
900.330.20	Pertes sur débiteurs (provision)	229 000.00	-	-	-	229 000.00		-	-	229 000.00	
900.330.30	Pertes fiscales Autres Impôts	15 555.10	-	-	-	15 555.10		-	-	15 555.10	
<b>900.34</b>	<b>PARTS ET CONTRIB. SANS AFFECTATION</b>	<b>239 607.50</b>	<b>-</b>	<b>218 000.00</b>	<b>-</b>	<b>21 607.50</b>	<b>9.9%</b>	<b>227 059.50</b>	<b>-</b>	<b>12 548.00</b>	<b>5.5%</b>
900.341.00	Impôts s/immeubles bâtis (188 LF)	239 607.50	-	218 000.00	-	21 607.50	9.9%	227 059.50	-	12 548.00	5.5%
<b>900.40</b>	<b>IMPOTS</b>	<b>-</b>	<b>23 479 793.10</b>	<b>-</b>	<b>21 206 000.00</b>	- 2 273 793.10	10.7%	<b>-</b>	<b>22 694 848.62</b>	- 784 944.48	3.5%
900.400.00	Revenu des personnes physiques	-	17 955 263.60	-	16 100 000.00	- 1 855 263.60	11.5%	-	16 753 756.95	- 1 201 506.65	7.2%
900.400.10	Fortune des personnes physiques	-	1 929 124.30	-	1 680 000.00	- 249 124.30	14.8%	-	1 835 976.35	- 93 147.95	5.1%
900.400.30	Impôt prélevé à la source	-	661 508.40	-	900 000.00	238 491.60	-26.5%	-	799 273.52	137 765.12	-17.2%
900.400.40	Impôt personnel	-	60 663.15	-	60 000.00	- 663.15	1.1%	-	58 332.25	- 2 330.90	4.0%
900.402.00	Impôt foncier	-	905 383.15	-	919 000.00	13 616.85	-1.5%	-	892 681.00	- 12 702.15	1.4%
900.402.10	Impôts s/immeubles bâtis (188 LF)	-	199 196.75	-	182 000.00	- 17 196.75	9.4%	-	199 385.70	188.95	-0.1%
900.403.00	Impôt sur les gains immobiliers	-	472 668.95	-	350 000.00	- 122 668.95	35.0%	-	627 774.05	155 105.10	-24.7%
900.403.10	Impôt sur le capital et gains de loteries	-	552 573.20	-	360 000.00	- 192 573.20	53.5%	-	516 739.40	- 35 833.80	6.9%
900.404.00	Droits de mutation	-	550 672.50	-	500 000.00	- 50 672.50	10.1%	-	885 378.45	334 705.95	-37.8%
900.405.00	Impôt sur successions et donations	-	96 618.20	-	60 000.00	- 36 618.20	61.0%	-	35 272.80	- 61 345.40	173.9%
900.406.00	Impôt sur les chiens	-	92 920.90	-	90 000.00	- 2 920.90	3.2%	-	88 978.15	- 3 942.75	4.4%
900.407.00	Amendes fiscales	-	3 200.00	-	5 000.00	1 800.00	-36.0%	-	1 300.00	- 1 900.00	146.2%

Compte	Désignation	Comptes 2021		Budget 2021		Ecart comptes-budget		Comptes 2020		Ecart comptes-comptes	
		Charges	Revenus	Charges	Revenus	frs	%	Charges	Revenus	frs	%
<b>901</b>	<b>IMPOTS PERSONNES MORALES</b>	<b>17 211.90</b>	<b>3 569 618.45</b>	<b>10 000.00</b>	<b>2 105 000.00</b>	- 1 457 406.55	69.6%	<b>207 660.31</b>	<b>2 431 546.75</b>	- 1 328 520.11	59.7%
901.33	PERTES CREANCES FISCALES	17 211.90	-	10 000.00	-	7 211.90	72.1%	207 660.31	-	- 190 448.41	-91.7%
901.330.10	Pertes sur impôts	17 211.90	-	10 000.00	-	7 211.90	72.1%	207 660.31	-	- 190 448.41	-91.7%
901.40	IMPOTS	-	3 569 618.45	-	2 105 000.00	- 1 464 618.45	69.6%	-	2 431 546.75	- 1 138 071.70	46.8%
901.401.00	Impôt sur le bénéfice	-	2 214 954.65	-	830 000.00	- 1 384 954.65	166.9%	-	940 582.05	- 1 274 372.60	135.5%
901.401.10	Impôt sur le capital	-	752 988.90	-	690 000.00	- 62 988.90	9.1%	-	990 616.45	237 627.55	-24.0%
901.401.20	Impôt minimum	-	132 438.75	-	160 000.00	27 561.25	-17.2%	-	57 612.50	- 74 826.25	129.9%
901.402.00	Impôt foncier	-	469 236.15	-	425 000.00	- 44 236.15	10.4%	-	440 232.75	- 29 003.40	6.6%
901.407.00	Amendes fiscales	-	-	-	-	-	-	-	2 503.00	2 503.00	-100.0%

Compte	Désignation	Comptes 2021		Budget 2021		Ecart		Comptes 2020		Ecart	
		Charges	Revenus	Charges	Revenus	comptes-budget frs	%	Charges	Revenus	comptes-comptes frs	%
92	PEREQUATION FINANCIERE	-	2 970 503.00	-	2 998 700.00	28 197.00	-0.9%	-	2 806 027.00	164 476.00	5.9%
<b>920</b>	<b>PEREQUATION FINANCIERE</b>	-	<b>2 970 503.00</b>	-	<b>2 998 700.00</b>	28 197.00	-0.9%	-	<b>2 806 027.00</b>	164 476.00	5.9%
920.44	PARTS COMMUNALES A DES RECETTES CANTONALES	-	2 970 503.00	-	2 998 700.00	28 197.00	-0.9%	-	2 806 027.00	164 476.00	5.9%
920.444.10	Répart. en faveur de la cne du fds des ressources	-	2 835 689.00	-	2 863 900.00	28 211.00	-1.0%	-	2 651 964.00	183 725.00	6.9%
920.444.20	Aide transitoire en faveur de la cne du fds de compens.	-	134 814.00	-	134 800.00	14.00	0.0%	-	154 063.00	19 249.00	-12.5%
93	QUOTES-PARTS AUX RECETTES	-	372 015.23	-	372 500.00	484.77	-0.1%	-	359 904.20	12 111.03	3.4%
<b>930</b>	<b>PARTS DES CNES AUX RECETTES DE LA CONFEDERATION</b>	-	<b>1 710.15</b>	-	<b>3 000.00</b>	1 289.85	-43.0%	-	<b>3 057.65</b>	1 347.50	-44.1%
930.44	PARTS DES CNES AUX RECETTES DE LA CONFEDERATION	-	1 710.15	-	3 000.00	1 289.85	-43.0%	-	3 057.65	1 347.50	-44.1%
930.440.00	Parts à des recettes fédérales "Taxes Co2"	-	1 710.15	-	3 000.00	1 289.85	-43.0%	-	3 057.65	1 347.50	-44.1%
<b>932</b>	<b>PARTS DES CNES AUX REGALES &amp; PATENTES</b>	-	<b>370 305.08</b>	-	<b>369 500.00</b>	805.08	0.2%	-	<b>356 846.55</b>	13 458.53	3.8%
932.41	PATENTES ET CONCESSIONS	-	360 278.20	-	360 000.00	278.20	0.1%	-	349 028.05	11 250.15	3.2%
932.411.10	Redevance Bas-Valais Energies	-	360 278.20	-	360 000.00	278.20	0.1%	-	349 028.05	11 250.15	3.2%
932.44	PARTS DES CNES AUX REGALES & PATENTES	-	10 026.88	-	9 500.00	526.88	5.5%	-	7 818.50	2 208.38	28.2%
932.441.00	Parts aux patentes des appareils/automates	-	5 265.00	-	5 500.00	235.00	-4.3%	-	4 660.00	605.00	13.0%
932.441.10	Parts aux patentes des établissements publics	-	4 761.88	-	4 000.00	761.88	19.0%	-	3 158.50	1 603.38	50.8%

Compte	Désignation	Comptes 2021		Budget 2021		Ecart		Comptes 2020		Ecart	
		Charges	Revenus	Charges	Revenus	comptes-budget frs %	frs %	Charges	Revenus	comptes-comptes frs %	frs %
94	GERANCE DE LA FORTUNE ET DES DETTES	950 306.24	852 628.48	839 100.00	749 500.00	8 077.76	9.0%	971 251.50	828 749.17	44 824.57	-31.5%
<b>940</b>	<b>INTERETS</b>	<b>898 655.99</b>	<b>700 946.98</b>	<b>787 200.00</b>	<b>616 500.00</b>	27 009.01	15.8%	<b>919 440.65</b>	<b>707 732.77</b>	13 998.87	-6.6%
940.32	INTERETS PASSIFS	698 642.99	-	787 200.00	-	88 557.01	-11.2%	769 439.65	-	70 796.66	-9.2%
940.321.00	Intérêts dette à court terme	302.04	-	-	-	302.04		-	-	302.04	
940.321.10	Intérêts de retard	133.20	-	-	-	133.20		-	-	133.20	
940.322.00	Intérêts dette à moyen et long terme	561 966.00	-	603 600.00	-	41 634.00	-6.9%	604 151.00	-	42 185.00	-7.0%
940.329.0	Intérêts rémunérateurs	136 241.75	-	183 600.00	-	47 358.25	-25.8%	165 288.65	-	29 046.90	-17.6%
940.329.00	Intérêts rémunérateurs Pers. Phys.	119 665.40	-	146 000.00	-	26 334.60	-18.0%	100 354.35	-	19 311.05	19.2%
940.329.10	Intérêts rémunérateurs Pers. Morales	16 576.35	-	37 600.00	-	21 023.65	-55.9%	64 934.30	-	48 357.95	-74.5%
940.33	AMORTISSEMENTS COMPTABLES	200 013.00	-	-	-	200 013.00		150 001.00	-	50 012.00	33.3%
940.330.90	Pertes sur placement (provision pour risques)	-	-	-	-	-		150 000.00	-	150 000.00	-100.0%
940.331.00	Amortissement ordinaire-patrimoine admin.	200 013.00	-	-	-	200 013.00		1.00	-	200 012.00	20001200.0%
940.42	REVENUS DE BIENS	-	545 234.63	-	438 800.00	106 434.63	24.3%	-	570 910.57	25 675.94	-4.5%
940.421.0	Intérêts sur créances	-	399 850.73	-	326 000.00	73 850.73	22.7%	-	435 372.52	35 521.79	-8.2%
940.421.00	Intérêts sur créances Pers Phys.	-	275 765.43	-	295 000.00	19 234.57	-6.5%	-	301 010.87	25 245.44	-8.4%
940.421.10	Intérêts sur créances Pers Morales	-	124 085.30	-	31 000.00	93 085.30	300.3%	-	134 361.65	10 276.35	-7.6%
940.422.00	Intérêts, dividendes sur placements	-	4.00	-	-	4.00		-	6.00	2.00	-33.3%
940.424.10	Rachat d'ADB impôts pers. physiques	-	27 615.90	-	10 000.00	17 615.90	176.2%	-	31 670.40	4 054.50	-12.8%
940.426.00	Revenu des participations permanentes	-	79 964.00	-	55 000.00	24 964.00	45.4%	-	66 061.65	13 902.35	21.0%
940.426.10	Dividendes et intérêts BVE	-	37 800.00	-	47 800.00	10 000.00	-20.9%	-	37 800.00	-	
940.49	IMPUTATIONS INTERNES	-	155 712.35	-	177 700.00	21 987.65	-12.4%	-	136 822.20	18 890.15	13.8%
940.491.00	Intérêts imputés	-	155 712.35	-	177 700.00	21 987.65	-12.4%	-	136 822.20	18 890.15	13.8%

Compte	Désignation	Comptes 2021		Budget 2021		Ecart		Comptes 2020		Ecart	
		Charges	Revenus	Charges	Revenus	comptes-budget frs %	comptes-budget frs %	Charges	Revenus	comptes-comptes frs %	comptes-comptes frs %
<b>942</b>	<b>IMMEUBLES DU PATRIMOINE FINANCIER</b>	<b>51 650.25</b>	<b>151 681.50</b>	<b>51 900.00</b>	<b>133 000.00</b>	-	18 931.25 23.3%	<b>51 810.85</b>	<b>121 016.40</b>	-	30 825.70 44.5%
942.30	CHARGES DE PERSONNEL	452.80	-	500.00	-	-	47.20 -9.4%	445.10	-	-	7.70 1.7%
942.301.00	Personnel technique/maintenance	371.85	-	400.00	-	-	28.15 -7.0%	364.65	-	-	7.20 2.0%
942.303.00	AVS/AI/AC/APC/LAFS	34.75	-	100.00	-	-	65.25 -65.3%	33.80	-	-	0.95 2.8%
942.304.00	Caisse pension et prévoyance	30.75	-	-	-	-	30.75	30.15	-	-	0.60 2.0%
942.305.00	Assurance maladie et accidents	15.45	-	-	-	-	15.45	16.50	-	-	1.05 -6.4%
942.31	BIENS ET SERVICES	51 197.45	-	51 400.00	-	-	202.55 -0.4%	51 365.75	-	-	168.30 -0.3%
942.312.0	Chauffage/électricité/eau	273.15	-	300.00	-	-	26.85 -9.0%	312.95	-	-	39.80 -12.7%
942.312.33	Bâtiment Bellevue	273.15	-	300.00	-	-	26.85 -9.0%	312.95	-	-	39.80 -12.7%
942.316.00	Loyers et fermages	50 000.00	-	50 000.00	-	-	-	50 000.00	-	-	-
942.318.61	Assurances Incendie+Bâtiments	924.30	-	1 100.00	-	-	175.70 -16.0%	1 052.80	-	-	128.50 -12.2%
942.42	REVENUS DE BIENS	-	124 831.50	-	106 200.00	-	18 631.50 17.5%	-	94 166.40	-	30 665.10 32.6%
942.423.00	Loyers	-	124 831.50	-	106 200.00	-	18 631.50 17.5%	-	94 166.40	-	30 665.10 32.6%
942.49	IMPUTATIONS INTERNES	-	26 850.00	-	26 800.00	-	50.00 0.2%	-	26 850.00	-	-
942.490.00	Charges imputées	-	26 850.00	-	26 800.00	-	50.00 0.2%	-	26 850.00	-	-

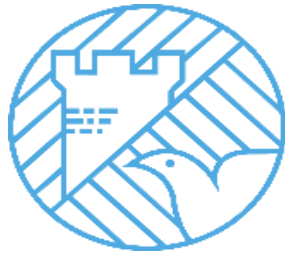
Compte	Désignation	Comptes 2021		Budget 2021		Ecart		Comptes 2020		Ecart	
		Charges	Revenus	Charges	Revenus	comptes-budget		Charges	Revenus	comptes-comptes	
						frs	%			frs	%
0	ADMINISTRATION GENERALE	3 069 652.89	173 685.53	3 242 300.00	108 400.00	237 932.64	-7.6%	2 855 222.84	162 579.89	203 324.41	7.6%
01	LEGISLATIF ET EXECUTIF	469 971.90	1 945.00	470 000.00	-	1 973.10	-0.4%	358 244.85	12 297.05	122 079.10	35.3%
011	LEGISLATIF	125 903.70	-	124 200.00	-	1 703.70	1.4%	94 936.05	-	30 967.65	32.6%
012	EXECUTIF	344 068.20	1 945.00	345 800.00	-	3 676.80	-1.1%	263 308.80	12 297.05	91 111.45	36.3%
02	ADMINISTRATION GENERALE	2 302 567.04	149 563.08	2 483 400.00	100 600.00	229 796.04	-9.6%	2 314 533.64	132 482.84	29 046.84	-1.3%
020	ADMIN. DES FINANCES ET CONTRIBUTIONS	412 090.37	45 630.52	426 900.00	31 000.00	29 440.15	-7.4%	398 578.89	31 145.13	973.91	-0.3%
021	ADMINISTRATION DE DISTRICT	68 551.60	-	78 800.00	-	10 248.40	-13.0%	66 643.20	-	1 908.40	2.9%
029	ADMINISTRATION GENERALE ET DIVERS	1 821 925.07	103 932.56	1 977 700.00	69 600.00	190 107.49	-10.0%	1 849 311.55	101 337.71	29 981.33	-1.7%
09	BATIMENTS ADMINISTRATIFS	297 113.95	22 177.45	288 900.00	7 800.00	6 163.50	-2.2%	182 444.35	17 800.00	110 292.15	67.0%
090	BATIMENTS ADMINISTRATIFS	297 113.95	22 177.45	288 900.00	7 800.00	6 163.50	-2.2%	182 444.35	17 800.00	110 292.15	67.0%
1	SECURITE PUBLIQUE	2 870 167.70	515 654.80	2 877 400.00	518 200.00	4 687.10	-0.2%	2 717 335.05	483 733.40	120 911.25	5.4%
10	PROTECTION JURIDIQUE	425 398.50	210 209.70	452 900.00	237 000.00	7 11.20	-0.3%	446 907.90	209 530.70	22 188.40	-9.3%
100	CADASTRE, POIDS ET MESURES	153 190.35	68 721.80	158 800.00	82 000.00	7 668.55	10.0%	179 949.00	62 735.00	32 745.45	-27.9%
101	JUSTICE DIVERS + DROIT DE CITE	2 176.45	1 800.00	2 500.00	15 000.00	12 876.45	-103.0%	2 598.30	16 600.00	14 378.15	-102.7%
102	OFFICE DE LA POPULATION	270 031.70	139 687.90	291 600.00	140 000.00	21 256.20	-14.0%	264 360.60	130 195.70	3 821.10	-2.8%
11	POLICE	1 466 448.80	37 369.25	1 475 800.00	77 200.00	30 479.55	2.2%	1 435 271.70	45 746.50	39 554.35	2.8%
113	SERVICE DE POLICE	1 466 448.80	37 369.25	1 475 800.00	77 200.00	30 479.55	2.2%	1 435 271.70	45 746.50	39 554.35	2.8%
12	JUSTICE	410 767.45	95 261.85	420 500.00	58 000.00	46 994.40	-13.0%	424 493.60	62 553.20	46 434.80	-12.8%
120	AUTORITES JUDICIAIRES	25 043.95	16 826.85	33 800.00	10 000.00	15 582.90	-65.5%	27 365.90	12 815.60	6 333.20	-43.5%
121	TRIBUNAL DE DISTRICT	37 554.75	-	36 100.00	-	1 454.75	4.0%	35 280.80	-	2 273.95	6.4%
122	AUTORITE DE PROTECTION DE L'ENFANT ET DE L'ADULTE	348 168.75	78 435.00	350 600.00	48 000.00	32 866.25	-10.9%	361 846.90	49 737.60	42 375.55	-13.6%
14	POLICE DU FEU	538 027.60	161 874.00	515 000.00	146 000.00	7 153.60	1.9%	396 988.45	165 903.00	145 068.15	62.8%
140	POLICE DU FEU	538 027.60	161 874.00	515 000.00	146 000.00	7 153.60	1.9%	396 988.45	165 903.00	145 068.15	62.8%
16	PROT. DE LA POPULATION ET DES BIENS CULTURELS	29 525.35	10 940.00	13 200.00	-	5 385.35	40.8%	13 673.40	-	4 911.95	35.9%
160	PROTECTION CIVILE	24 016.75	10 940.00	6 900.00	-	6 176.75	89.5%	9 700.05	-	3 376.70	34.8%
161	PROTECTION DE LA POPULATION	5 508.60	-	6 300.00	-	791.40	-12.6%	3 973.35	-	1 535.25	38.6%
2	ENSEIGNEMENT ET FORMATION	8 472 689.20	465 660.90	8 567 500.00	496 600.00	63 871.70	-0.8%	8 118 350.29	492 824.15	381 502.16	5.0%
20	ECOLE PUBLIQUE	191 079.60	26 820.00	190 100.00	27 000.00	1 159.60	0.7%	186 561.30	28 710.00	6 408.30	4.1%
200	ECOLE PRIMAIRE 1H-2H (enfantines)	191 079.60	26 820.00	190 100.00	27 000.00	1 159.60	0.7%	186 561.30	28 710.00	6 408.30	4.1%
21	ECOLE PUBLIQUE	7 486 544.95	274 106.70	7 555 000.00	313 100.00	29 461.75	-0.4%	7 123 820.75	269 332.30	357 949.80	5.2%
210	ECOLE PRIMAIRE 3H-8H	5 390 988.00	83 783.55	5 605 000.00	72 800.00	224 995.55	-4.1%	5 390 542.10	92 875.50	9 537.85	0.2%
211	CYCLE D'ORIENTATION 9H-11H	1 995 721.00	152 663.95	1 838 900.00	198 300.00	202 457.05	12.3%	1 651 103.35	140 944.30	332 898.00	22.0%
213	ECOLES SECONDAIRES DU 2EME DEGRE/COLLEGES	76 040.40	37 659.20	85 000.00	42 000.00	4 618.80	-10.7%	70 725.75	35 512.50	3 167.95	9.0%
215	ACTIVITES CREATRICES MANUELLES ET TEXTILES	23 795.55	-	26 100.00	-	2 304.45	-8.8%	11 449.55	-	12 346.00	107.8%
22	ECOLES SPECIALISEES	97 855.20	5 441.20	92 500.00	2 000.00	1 914.00	2.1%	63 057.49	4 232.00	33 588.51	57.1%
220	ECOLES SPECIALISEES	97 855.20	5 441.20	92 500.00	2 000.00	1 914.00	2.1%	63 057.49	4 232.00	33 588.51	57.1%
23	FORMATION PROFESSIONNELLE	145 718.65	70 035.90	172 700.00	80 500.00	16 517.25	-17.9%	157 409.05	76 907.05	4 819.25	-6.0%
239	FORMATION PROFESSIONNELLE	145 718.65	70 035.90	172 700.00	80 500.00	16 517.25	-17.9%	157 409.05	76 907.05	4 819.25	-6.0%
29	AUTRES TACHES D'ENSEIGNEMENT	551 490.80	89 257.10	557 200.00	74 000.00	20 966.30	-4.3%	587 501.70	113 642.80	11 625.20	-2.5%
290	ADMINISTRATION	531 483.25	89 257.10	537 800.00	74 000.00	21 573.85	-4.7%	568 858.30	113 642.80	12 989.35	-2.9%
291	ORIENTATION PROFESSIONNELLE	17 262.10	-	16 700.00	-	562.10	3.4%	18 643.40	-	1 381.30	-7.4%
292	FORMATION DES ADULTES	2 745.45	-	2 700.00	-	45.45	1.7%	-	-	2 745.45	-
3	CULTURE, LOISIRS ET CULTE	2 015 487.85	156 699.30	2 181 200.00	139 500.00	182 911.45	-9.0%	2 938 800.50	95 740.88	984 271.07	-34.6%
30	ENCOURAGEMENT A LA CULTURE	464 354.40	42 500.90	550 100.00	57 600.00	70 646.50	-14.3%	480 906.20	49 235.78	9 816.92	-2.3%
300	BIBLIOTHEQUE	260 939.00	41 270.90	300 400.00	43 100.00	37 631.90	-14.6%	258 472.60	41 307.28	2 502.78	1.2%
303	SOCIETES LOCALES	66 109.00	-	55 400.00	-	10 709.00	19.3%	96 816.15	50.00	30 657.15	-31.7%
304	ECOLE DE MUSIQUE & ATELIERS MUSICAUX	21 823.50	300.00	27 300.00	6 500.00	1 323.50	6.4%	25 012.60	6 055.00	3 165.90	16.7%
309	AUTRES TACHES CULTURELLES	115 482.90	1 530.00	167 000.00	8 000.00	45 047.10	-28.3%	100 604.85	1 823.50	15 171.55	15.4%
32	MEDIAS	102 593.90	-	102 600.00	-	6.10	0.0%	85 575.40	-	17 018.50	19.9%
320	MEDIAS	102 593.90	-	102 600.00	-	6.10	0.0%	85 575.40	-	17 018.50	19.9%

Compte	Désignation	Comptes 2021		Budget 2021		Ecart		Comptes 2020		Ecart	
		Charges	Revenus	Charges	Revenus	comptes-budget	comptes-comptes	Charges	Revenus	comptes-budget	comptes-comptes
						frs	%			frs	%
33	PARCS PUBLICS ET CHEMINS PEDESTRES	158 471.05	310.90	195 700.00	-	37 539.85	-19.2%	171 876.85	545.75	13 170.95	-7.7%
330	PARCS PUBLICS ET CHEMINS PEDESTRES	158 471.05	310.90	195 700.00	-	37 539.85	-19.2%	171 876.85	545.75	13 170.95	-7.7%
34	SPORTS	348 948.05	25 334.50	399 400.00	28 900.00	46 886.45	-12.7%	1 358 891.85	12 826.15	1 022 452.15	-76.0%
340	SPORTS	282 482.05	9 900.00	321 700.00	9 900.00	39 217.95	-12.6%	1 295 197.85	2 810.95	1 019 804.85	-78.9%
341	PISCINE	66 466.00	15 434.50	77 700.00	19 000.00	7 668.50	-13.1%	63 694.00	10 015.20	2 647.30	-4.9%
35	AUTRES LOISIRS	382 646.45	88 553.00	373 400.00	53 000.00	26 306.55	-8.2%	344 115.95	33 133.20	16 889.30	-5.4%
350	PLACES DE JEUX ET DE SKATE	38 240.45	54 000.00	44 100.00	-	59 859.55	-135.7%	33 468.45	-	49 228.00	-147.1%
351	LOISIRS	344 406.00	34 553.00	329 300.00	53 000.00	33 553.00	12.1%	310 647.50	33 133.20	32 338.70	11.7%
39	EGLISES	558 474.00	-	560 000.00	-	1 526.00	-0.3%	497 434.25	-	61 039.75	12.3%
390	EGLISE CATHOLIQUE ROMAINE	425 000.00	-	425 000.00	-	-	-	362 216.25	-	62 783.75	17.3%
391	EGLISE REFORMEE EVANGELIQUE	133 474.00	-	135 000.00	-	1 526.00	-1.1%	135 218.00	-	1 744.00	-1.3%
4	SANTE	577 673.60	-	978 000.00	-	400 326.40	-40.9%	1 430 416.25	-	852 742.65	-59.6%
44	CENTRE MEDICO-SOCIAL REGIONAL	529 776.20	-	460 300.00	-	69 476.20	15.1%	447 836.05	-	81 940.15	18.3%
440	CENTRE MEDICO-SOCIAL REGIONAL	529 776.20	-	460 300.00	-	69 476.20	15.1%	447 836.05	-	81 940.15	18.3%
45	PROPHYLAXIE, LUTTE CONTRE LES MALADIES	3 362.10	-	3 300.00	-	62.10	1.9%	3 318.70	-	43.40	1.3%
459	LUTTE CONTRE LES AUTRES MALADIES	3 362.10	-	3 300.00	-	62.10	1.9%	3 318.70	-	43.40	1.3%
46	SERVICE MEDICAL DES ECOLES	272 196.05	-	288 500.00	-	16 303.95	-5.7%	259 837.55	-	12 358.50	4.8%
460	SANTE SCOLAIRE & PROPHYLAXIE DENTAIRE	272 196.05	-	288 500.00	-	16 303.95	-5.7%	259 837.55	-	12 358.50	4.8%
49	AUTRES DEPENSES DE SANTE	- 227 660.75	-	225 900.00	-	453 560.75	-200.8%	719 423.95	-	947 084.70	-131.6%
490	AUTRES DEPENSES DE SANTE	- 227 660.75	-	225 900.00	-	453 560.75	-200.8%	719 423.95	-	947 084.70	-131.6%
5	PREVOYANCE SOCIALE	7 684 018.25	3 385 073.80	7 946 700.00	3 281 300.00	366 455.55	-7.9%	7 696 045.26	3 436 933.25	39 832.44	0.9%
50	AVS ET AI	26 914.80	25 264.70	30 300.00	24 000.00	4 649.90	-73.8%	29 414.50	24 175.10	3 589.30	-68.5%
500	AGENCE AVS	26 914.80	25 264.70	30 300.00	24 000.00	4 649.90	-73.8%	29 414.50	24 175.10	3 589.30	-68.5%
53	AUTRES ASSURANCES SOCIALES	561 221.20	-	546 600.00	-	14 621.20	2.7%	548 027.90	-	13 193.30	2.4%
530	PREST. COMPLEMENTAIRES A L'AVS ET L'AI	561 221.20	-	546 600.00	-	14 621.20	2.7%	548 027.90	-	13 193.30	2.4%
54	PROTECTION DE LA JEUNESSE	3 619 636.80	2 185 435.40	3 600 600.00	1 870 500.00	295 898.60	-17.1%	3 266 613.75	1 885 257.30	52 844.95	3.8%
540	PROTECTION DE LA JEUNESSE	79 281.60	1 000.00	96 800.00	1 500.00	15 018.40	-15.8%	90 353.20	-	10 071.60	-11.1%
541	STRUCTURES JEUNESSE	3 540 355.20	2 186 435.40	3 503 800.00	1 869 000.00	280 880.20	-17.2%	3 176 260.55	1 885 257.30	62 916.55	4.9%
55	INSTITUTIONS HANDICAPES / SOCIALES	1 034 399.55	-	1 002 300.00	-	32 099.55	3.2%	1 038 992.30	-	4 592.75	-0.4%
550	INSTITUTIONS HANDICAPES / SOCIALES	1 034 399.55	-	1 002 300.00	-	32 099.55	3.2%	1 038 992.30	-	4 592.75	-0.4%
57	ETABLISSEMENT MEDICO-SOCIAL (EMS)	654 658.50	164 744.40	617 300.00	157 300.00	29 914.10	6.5%	593 111.65	157 899.70	54 702.15	12.6%
570	ETABLISSEMENT MEDICO-SOCIAL (EMS)	654 658.50	164 744.40	617 300.00	157 300.00	29 914.10	6.5%	593 111.65	157 899.70	54 702.15	12.6%
58	ASSISTANCE	1 787 187.40	1 009 629.30	2 149 600.00	1 229 500.00	142 541.90	-15.5%	2 219 885.16	1 369 601.15	72 725.91	-8.6%
580	AIDE SOCIALE INDIVIDUELLE	1 553 388.60	953 914.10	1 860 700.00	1 180 000.00	81 225.50	-11.9%	1 997 448.16	1 311 812.05	86 161.61	-12.6%
582	FONDS CANTONAL POUR L'EMPLOI	89 256.40	-	85 800.00	-	3 456.40	4.0%	104 070.05	-	14 813.65	-14.2%
589	AUTRES TACHES D'ASSISTANCE - INTEGRATION	144 542.40	55 715.20	203 100.00	49 500.00	64 772.80	-42.2%	118 366.95	57 789.10	28 249.35	46.6%
6	TRAFIC	4 919 305.55	52 798.85	5 044 500.00	8 400.00	169 593.30	-3.4%	4 193 902.90	32 403.25	705 007.05	16.9%
61	ROUTES CANTONALES	755 288.10	-	649 000.00	-	106 288.10	16.4%	295 914.60	-	459 373.50	155.2%
610	ROUTES CANTONALES	755 288.10	-	649 000.00	-	106 288.10	16.4%	295 914.60	-	459 373.50	155.2%
62	ROUTES COMMUNALES	2 166 513.10	52 798.85	2 772 600.00	8 400.00	650 485.75	-23.5%	2 227 328.30	18 403.25	95 210.80	-4.3%
620	ROUTES COMMUNALES	1 836 369.70	48 095.30	2 414 600.00	8 400.00	617 925.60	-25.7%	1 881 664.90	17 541.10	75 849.40	-4.1%
622	EQUIPEMENTS, DEPOTS ET ATELIERS	330 143.40	4 703.55	358 000.00	-	32 560.15	-9.1%	345 663.40	862.15	19 361.40	-5.6%
65	TRAFIC REGIONAL	1 997 504.35	-	1 622 900.00	-	374 604.35	23.1%	1 670 660.00	14 000.00	340 844.35	20.6%
650	TRAFIC REGIONAL	372 954.40	-	389 000.00	-	16 045.60	-4.1%	533 081.00	14 000.00	146 126.60	-28.2%
651	TRAFIC COMMUNAL	1 624 549.95	-	1 233 900.00	-	390 649.95	31.7%	1 137 579.00	-	486 970.95	42.8%
7	PROTECTION & AMENAG. DE L'ENVIRONNEMENT	4 076 673.95	3 745 801.20	4 366 100.00	4 029 400.00	5 827.25	-1.7%	3 698 839.68	3 425 080.68	57 113.75	20.9%
70	APPROVIS. ET ALIMENTATION EN EAU POTABLE	960 467.35	960 467.35	1 121 100.00	1 121 100.00	-	-	907 256.05	907 256.05	-	-
700	APPROVIS. ET ALIMENTATION EN EAU POTABLE	913 933.00	960 467.35	1 074 900.00	1 121 100.00	334.35	0.7%	879 103.35	907 256.05	18 381.65	65.3%
701	STATIONS DE REFOULEMENT/POMPAGE EAU POTABLE	46 534.35	-	46 200.00	-	334.35	0.7%	28 152.70	-	18 381.65	65.3%
71	ASSAINIS. ET TRAITEMENT DES EAUX USEES	1 406 727.50	1 406 727.50	1 607 500.00	1 607 500.00	-	-	1 313 969.38	1 313 969.38	-	-



Compte	Désignation	Comptes 2021		Budget 2021		Ecart		Comptes 2020		Ecart	
		Charges	Revenus	Charges	Revenus	comptes-budget	comptes-budget	Charges	Revenus	comptes-comptes	comptes-comptes
						frs	%			frs	%
710	STATIONS DE POMPAGE DES EAUX USEES	409 098.90	1 402 571.15	516 400.00	1 607 500.00	97 627.75	-8.9%	414 164.28	1 312 980.98	94 655.55	10.5%
711	STATIONS D'EPURATION DES EAUX USEES	997 628.60	4 156.35	1 091 100.00	-	97 627.75	-8.9%	899 805.10	988.40	94 655.55	10.5%
72	TRAITEMENT DES DECHETS	1 161 164.85	1 161 164.85	1 112 800.00	1 112 800.00			1 060 670.55	1 060 670.55		
720	TRAITEMENT DES DECHETS	1 161 164.85	1 161 164.85	1 112 800.00	1 112 800.00			1 060 670.55	1 060 670.55		
74	CIMETIERE	61 216.75	7 400.00	64 600.00	5 000.00	5 783.25	-9.7%	44 487.50	8 000.00	17 329.25	47.5%
740	CIMETIERES	61 216.75	7 400.00	64 600.00	5 000.00	5 783.25	-9.7%	44 487.50	8 000.00	17 329.25	47.5%
75	CORRECTION DES EAUX	208 056.40	61 356.45	264 800.00	63 000.00	55 100.05	-27.3%	191 484.45	44 350.20	434.30	-0.3%
750	CORRECTION DES EAUX	208 056.40	61 356.45	264 800.00	63 000.00	55 100.05	-27.3%	191 484.45	44 350.20	434.30	-0.3%
76	PROT. CONTRE LES AVALANCHES ET EBOULEMENTS	-	-	500.00	-	500.00	-100.0%	788.50	-	788.50	-100.0%
760	PROT. CONTRE LES AVALANCHES ET EBOULEMENTS	-	-	500.00	-	500.00	-100.0%	788.50	-	788.50	-100.0%
78	PROTECTION DE L'ENVIRONNEMENT	71 252.25	3 780.05	24 500.00	-	42 972.20	175.4%	24 206.55	-	43 265.65	178.7%
780	TOILETTES PUBLIQUES	71 252.25	3 780.05	24 500.00	-	42 972.20	175.4%	24 206.55	-	43 265.65	178.7%
79	AMENAGEMENT	207 788.85	144 905.00	170 300.00	120 000.00	12 583.85	25.0%	155 976.70	90 834.50	2 258.35	-3.5%
790	AMENAGEMENT DU TERRITOIRE	169 364.85	144 905.00	131 900.00	120 000.00	12 559.85	105.5%	118 048.70	90 834.50	2 754.35	-10.1%
791	PLANS DE DEVELOPPEMENT	38 424.00	-	38 400.00	-	24.00	0.1%	37 928.00	-	496.00	1.3%
8	ECONOMIE PUBLIQUE	277 931.75	43 028.90	339 000.00	42 900.00	61 197.15	-20.7%	216 438.40	63 771.05	82 235.50	53.9%
80	AGRICULTURE	26 182.70	13 285.15	11 400.00	-	1 497.55	13.1%	7 053.65	3 996.85	9 840.75	321.9%
800	AGRICULTURE	26 182.70	13 285.15	11 400.00	-	1 497.55	13.1%	7 053.65	3 996.85	9 840.75	321.9%
81	SYLVICULTURE	74 414.30	10 986.00	83 000.00	1 500.00	18 071.70	-22.2%	97 385.40	12 914.40	21 042.70	-24.9%
810	SYLVICULTURE	74 414.30	10 986.00	83 000.00	1 500.00	18 071.70	-22.2%	97 385.40	12 914.40	21 042.70	-24.9%
83	TOURISME	541.50	2 273.30	500.00	1 400.00	831.80	92.4%	500.00	1 959.80	272.00	18.6%
830	TOURISME	541.50	2 273.30	500.00	1 400.00	831.80	92.4%	500.00	1 959.80	272.00	18.6%
86	ENERGIE	172 767.70	5 264.45	222 900.00	-	55 396.75	-24.9%	91 679.95	-	75 823.30	82.7%
860	ELECTRICITE	-	5 264.45	-	-	5 264.45		-	-	5 264.45	
869	DEVELOPPEMENT DURABLE - CITE DE L'ENERGIE	172 767.70	-	222 900.00	-	50 132.30	-22.5%	91 679.95	-	81 087.75	88.4%
87	AUTRES EXPLOITATIONS	4 025.55	11 220.00	21 200.00	40 000.00	11 605.55	-61.7%	19 819.40	44 900.00	17 886.15	-71.3%
870	SITE DE LA CROIRE	4 025.55	11 220.00	21 200.00	40 000.00	11 605.55	-61.7%	19 819.40	44 900.00	17 886.15	-71.3%
9	FINANCES ET IMPOTS	1 861 271.91	31 244 558.26	1 581 100.00	27 431 700.00	3 532 686.35	13.7%	1 917 989.26	29 121 075.74	2 180 199.87	8.0%
90	IMPOTS	910 965.67	27 049 411.55	742 000.00	23 311 000.00	3 569 445.88	15.8%	946 737.76	25 126 395.37	1 958 788.27	8.1%
900	IMPOTS PERSONNES PHYSIQUES	893 753.77	23 479 793.10	732 000.00	21 206 000.00	2 112 039.33	10.3%	739 077.45	22 694 848.62	630 268.16	2.9%
901	IMPOTS PERSONNES MORALES	17 211.90	3 569 618.45	10 000.00	2 105 000.00	1 457 406.55	69.6%	207 660.31	2 431 546.75	1 328 520.11	59.7%
92	PEREQUATION FINANCIERE	-	2 970 503.00	-	2 998 700.00	28 197.00	-0.9%	-	2 806 027.00	164 476.00	5.9%
920	PEREQUATION FINANCIERE	-	2 970 503.00	-	2 998 700.00	28 197.00	-0.9%	-	2 806 027.00	164 476.00	5.9%
93	QUOTES-PARTS AUX RECETTES	-	372 015.23	-	372 500.00	484.77	-0.1%	-	359 904.20	12 111.03	3.4%
930	PARTS DES CNES AUX RECETTES DE LA CONFEDERATION	-	1 710.15	-	3 000.00	1 289.85	-43.0%	-	3 057.65	1 347.50	-44.1%
932	PARTS DES CNES AUX REGALES & PATENTES	-	370 305.08	-	369 500.00	805.08	0.2%	-	356 846.55	13 458.53	3.8%
94	GERANCE DE LA FORTUNE ET DES DETTES	950 306.24	852 628.48	839 100.00	749 500.00	8 077.76	9.0%	971 251.50	828 749.17	44 824.57	-31.5%
940	INTERETS	898 655.99	700 946.98	787 200.00	616 500.00	27 009.01	15.8%	919 440.65	707 732.77	13 998.87	-6.6%
942	IMMEUBLES DU PATRIMOINE FINANCIER	51 650.25	151 681.50	51 900.00	133 000.00	18 931.25	23.3%	51 810.85	121 016.40	30 825.70	44.5%

Compte	Désignation	Comptes 2021		Budget 2021		Ecart		Comptes 2020		Ecart	
		Charges	Revenus	Charges	Revenus	comptes-budget frs %	comptes-budget frs %	Charges	Revenus	comptes-comptes frs %	comptes-comptes frs %
0	ADMINISTRATION GENERALE	3 069 652.89	173 685.53	3 242 300.00	108 400.00	- 237 932.64	-7.6%	2 855 222.84	162 579.89	203 324.41	7.6%
1	SECURITE PUBLIQUE	2 870 167.70	515 654.80	2 877 400.00	518 200.00	- 4 687.10	-0.2%	2 717 335.05	483 733.40	120 911.25	5.4%
2	ENSEIGNEMENT ET FORMATION	8 472 689.20	465 660.90	8 567 500.00	496 600.00	- 63 871.70	-0.8%	8 118 350.29	492 824.15	381 502.16	5.0%
3	CULTURE, LOISIRS ET CULTE	2 015 487.85	156 699.30	2 181 200.00	139 500.00	- 182 911.45	-9.0%	2 938 800.50	95 740.88	- 984 271.07	-34.6%
4	SANTE	577 673.60	-	978 000.00	-	- 400 326.40	-40.9%	1 430 416.25	-	852 742.65	-59.6%
5	PREVOYANCE SOCIALE	7 684 018.25	3 385 073.80	7 946 700.00	3 281 300.00	- 366 455.55	-7.9%	7 696 045.26	3 436 933.25	39 832.44	0.9%
6	TRAFIC	4 919 305.55	52 798.85	5 044 500.00	8 400.00	- 169 593.30	-3.4%	4 193 902.90	32 403.25	705 007.05	16.9%
7	PROTECTION & AMENAG. DE L'ENVIRONNEMENT	4 076 673.95	3 745 801.20	4 366 100.00	4 029 400.00	- 5 827.25	-1.7%	3 698 839.68	3 425 080.68	57 113.75	20.9%
8	ECONOMIE PUBLIQUE	277 931.75	43 028.90	339 000.00	42 900.00	- 61 197.15	-20.7%	216 438.40	63 771.05	82 235.50	53.9%
9	FINANCES ET IMPOTS	1 861 271.91	31 244 558.26	1 581 100.00	27 431 700.00	- 3 532 686.35	13.7%	1 917 989.26	29 121 075.74	- 2 180 199.87	8.0%
	<b>TOTALISATION</b>	<b>35 824 872.65</b>	<b>39 782 961.54</b>	<b>37 123 800.00</b>	<b>36 056 400.00</b>	<b>- 5 025 488.89</b>	<b>-470.8%</b>	<b>35 783 340.43</b>	<b>37 314 142.29</b>	<b>- 2 427 287.03</b>	<b>158.6%</b>
	Résultat	3 958 088.89	-	-	1 067 400.00	5 025 488.89	-470.8%	1 530 801.86	-	2 427 287.03	158.6%
	Amortissements ordinaires	4 886 815.55	-	5 451 100.00	-	- 564 284.45	-10.4%	4 408 539.40	-	478 276.15	10.8%
	Amortissements complémentaires	-	-	-	-	-	-	900 000.00	-	- 900 000.00	-100.0%
	<b>Marge d'autofinancement</b>	<b>8 844 904.44</b>	-	<b>4 383 700.00</b>	-	<b>4 461 204.44</b>	<b>101.8%</b>	<b>6 839 341.26</b>	-	<b>2 005 563.18</b>	<b>29.3%</b>
	<b>Charges de fonctionnement sans amortissements</b>	<b>30 938 057.10</b>	-	<b>31 672 700.00</b>	-	-	-	<b>30 474 801.03</b>	-	-	-
	<i>attribution aux financements spéciaux (natures 38)</i>	-	-	-	-	-	-	-	-	-	-
	<b>charges sans amort. et sans attributions aux financ. spéciaux</b>	<b>30 938 057.10</b>	-	<b>31 672 700.00</b>	-	-	-	<b>30 474 801.03</b>	-	-	-
	écart <b>charges</b> sans amortissements	-	-	-	-	-	-	-	-	-	-
	avec budget	- 734 642.90	-2.3%	-	-	-	-	-	-	-	-
	avec comptes précédents	463 256.07	1.5%	-	-	-	-	-	-	-	-
	écart <b>charges</b> sans amort. et sans attributions aux financ. spéciaux	-	-	-	-	-	-	-	-	-	-
	avec budget	- 734 642.90	-2.3%	-	-	-	-	-	-	-	-
	avec comptes précédents	463 256.07	1.5%	-	-	-	-	-	-	-	-
	<b>Revenus bruts</b>	-	<b>39 782 961.54</b>	-	<b>36 056 400.00</b>	-	-	-	<b>37 314 142.29</b>	-	-
	<i>prélèvements sur financ. spéciaux (nature 48)</i>	-	479 407.25	-	1 123 400.00	-	-	-	402 175.58	-	-
	<b>revenus sans prélèvements sur les financ. spéciaux</b>	-	<b>39 303 554.29</b>	-	<b>34 933 000.00</b>	-	-	-	<b>36 911 966.71</b>	-	-
	écart <b>revenus</b> bruts	-	-	-	-	-	-	-	-	-	-
	avec budget	-	3 726 561.54	10.3%	-	-	-	-	-	-	-
	avec comptes précédents	-	2 468 819.25	6.6%	-	-	-	-	-	-	-
	écart <b>revenus</b> sans prélèvements sur financ. spéciaux	-	-	-	-	-	-	-	-	-	-
	avec budget	-	4 370 554.29	12.1%	-	-	-	-	-	-	-
	avec comptes précédents	-	2 391 587.58	6.4%	-	-	-	-	-	-	-



COLLOBEY  
MURAZ

# COMPTES D'INVESTISSEMENTS 2021

Compte	Désignation	Comptes 2021		Budget 2021		Ecart comptes-budget		Comptes 2020	
		Charges	Revenus	Charges	Revenus	frs	%	Charges	Revenus
0	ADMINISTRATION GENERALE	18 615.95	-	15 000.00	-	3 615.95	24.1%	-	-
02	ADMINISTRATION GENERALE	18 615.95	-	15 000.00	-	3 615.95	24.1%	-	-
<b>029</b>	<b>ADMINISTRATION GENERALE ET DIVERS</b>	<b>18 615.95</b>	<b>-</b>	<b>15 000.00</b>	<b>-</b>	<b>3 615.95</b>	<b>24.1%</b>	<b>-</b>	<b>-</b>
029.50	INVESTISSEMENTS PROPRES	18 615.95	-	15 000.00	-	3 615.95	24.1%	-	-
029.506.10	Parc informatique/logiciels	18 615.95	-	15 000.00	-	3 615.95	24.1%	-	-
1	SECURITE PUBLIQUE	1 009 037.50	-	610 000.00	-	399 037.50	65.4%	1 687 391.80	-
10	PROTECTION JURIDIQUE	- 1 627.80	-	-	-	1 627.80		2 080.90	-
<b>100</b>	<b>CADASTRE, POIDS ET MESURES</b>	<b>- 1 627.80</b>	<b>-</b>	<b>-</b>	<b>-</b>	<b>1 627.80</b>		<b>2 080.90</b>	<b>-</b>
100.56	DEPENSES D'INVEST. POUR SUBV. ACCORDEES	- 1 627.80	-	-	-	1 627.80		2 080.90	-
100.561.50	Mensuration officielle et information géographique	- 1 627.80	-	-	-	1 627.80		2 080.90	-
14	POLICE DU FEU	1 010 665.30	-	610 000.00	-	400 665.30	65.7%	1 685 310.90	-
<b>140</b>	<b>POLICE DU FEU</b>	<b>1 010 665.30</b>	<b>-</b>	<b>610 000.00</b>	<b>-</b>	<b>400 665.30</b>	<b>65.7%</b>	<b>1 685 310.90</b>	<b>-</b>
140.50	INVESTISSEMENTS PROPRES	1 010 665.30	-	610 000.00	-	400 665.30	65.7%	1 685 310.90	-
140.500.10	Terrain (transfert du PF au PA)	-	-	-	-			585 310.90	-
140.503.38	Caserne Feu (avec Monthey)	1 000 000.00	-	600 000.00	-	400 000.00	66.7%	1 100 000.00	-
140.506.25	Installation bornes hydrantes	10 665.30	-	10 000.00	-	665.30	6.7%	-	-

Compte	Désignation	Comptes 2021		Budget 2021		Ecart comptes-budget		Comptes 2020	
		Charges	Revenus	Charges	Revenus	frs	%	Charges	Revenus
2	ENSEIGNEMENT ET FORMATION	424 550.35	24 735.55	833 000.00	-	433 185.20	-52.0%	217 226.10	25 000.00
20	ECOLE PUBLIQUE	49 471.70	24 735.55	53 000.00	-	28 263.85	-53.3%	-	-
<b>200</b>	<b>ECOLE PRIMAIRE 1H-2H (enfantines)</b>	<b>49 471.70</b>	<b>24 735.55</b>	<b>53 000.00</b>	-	28 263.85	-53.3%	-	-
200.50	INVESTISSEMENTS PROPRES	49 471.70	-	53 000.00	-	3 528.30	-6.7%	-	-
200.503.44	Ancienne Cure (rénovation)	49 471.70	-	53 000.00	-	3 528.30	-6.7%	-	-
200.63	PARTICIPATION DE TIERS	-	24 735.55	-	-	24 735.55		-	-
200.631.44	Participation de tiers	-	24 735.55	-	-	24 735.55		-	-
21	ECOLE PUBLIQUE	375 078.65	-	780 000.00	-	404 921.35	-51.9%	217 226.10	25 000.00
<b>210</b>	<b>ECOLE PRIMAIRE 3H-8H</b>	<b>375 078.65</b>	-	<b>780 000.00</b>	-	404 921.35	-51.9%	<b>217 226.10</b>	<b>25 000.00</b>
210.50	INVESTISSEMENTS PROPRES	375 078.65	-	780 000.00	-	404 921.35	-51.9%	217 226.10	-
210.503.15	Centre scolaire Muraz Dessous l'Eglise	4 156.95	-	-	-	4 156.95		159 098.05	-
210.503.70	Salle Polyvalente et bibliothèque des Perraires	370 921.70	-	780 000.00	-	409 078.30	-52.4%	58 128.05	-
210.66	SUBVENTIONS ACQUISES	-	-	-	-			-	25 000.00
210.661.86	Installations panneaux photovoltaïques	-	-	-	-			-	25 000.00

Compte	Désignation	Comptes 2021		Budget 2021		Ecart comptes-budget		Comptes 2020	
		Charges	Revenus	Charges	Revenus	frs	%	Charges	Revenus
3	CULTURE, LOISIRS ET CULTE	-	-	150 000.00	-	150 000.00	-100.0%	1 651 521.00	16 000.00
34	SPORTS	-	-	150 000.00	-	150 000.00	-100.0%	1 399 993.50	16 000.00
<b>340</b>	<b>SPORTS</b>	-	-	<b>150 000.00</b>	-	150 000.00	-100.0%	<b>1 399 993.50</b>	<b>16 000.00</b>
340.50	INVESTISSEMENTS PROPRES	-	-	150 000.00	-	150 000.00	-100.0%	189 993.50	-
340.503.00	Vestiaires et aménag. sportifs "Plavaux"	-	-	50 000.00	-	50 000.00	-100.0%	189 993.50	-
340.503.52	Participation Court tennis	-	-	100 000.00	-	100 000.00	-100.0%	-	-
340.56	DEPENSES D'INVEST. POUR SUBV. ACCORDEES	-	-	-	-			1 210 000.00	-
340.562.34	Invest. part. à la rénovation de la piscine de Monthey	-	-	-	-			1 000 000.00	-
340.565.34	Invest. particip. à l'assainis du stand tir de Châble Croix	-	-	-	-			210 000.00	-
340.66	SUBVENTIONS ACQUISES	-	-	-	-			-	16 000.00
340.661.86	Installations panneaux photovoltaïques	-	-	-	-			-	16 000.00
35	AUTRES LOISIRS	-	-	-	-			251 527.50	-
<b>351</b>	<b>LOISIRS</b>	-	-	-	-			<b>251 527.50</b>	-
351.50	INVESTISSEMENTS PROPRES	-	-	-	-			251 527.50	-
351.501.00	Secteur loisirs du Bochet	-	-	-	-			251 527.50	-

Compte	Désignation	Comptes 2021		Budget 2021		Ecart comptes-budget		Comptes 2020	
		Charges	Revenus	Charges	Revenus	frs	%	Charges	Revenus
4	SANTE	7 855.90	-	6 700.00	-	1 155.90	17.3%	6 946.00	-
49	AUTRES DEPENSES DE SANTE	7 855.90	-	6 700.00	-	1 155.90	17.3%	6 946.00	-
<b>490</b>	<b>AUTRES DEPENSES DE SANTE</b>	<b>7 855.90</b>	<b>-</b>	<b>6 700.00</b>	<b>-</b>	<b>1 155.90</b>	<b>17.3%</b>	<b>6 946.00</b>	<b>-</b>
490.56	DEPENSES D'INVEST. POUR SUBV. ACCORDEES	7 855.90	-	6 700.00	-	1 155.90	17.3%	6 946.00	-
490.561.42	Invest. Financ des secours sanitaires	7 855.90	-	6 700.00	-	1 155.90	17.3%	6 946.00	-
5	PREVOYANCE SOCIALE	39 425.95	-	41 400.00	-	1 974.05	-4.8%	104 942.70	-
54	PROTECTION DE LA JEUNESSE	-	-	-	-			61 000.00	-
<b>541</b>	<b>STRUCTURES JEUNESSE</b>	<b>-</b>	<b>-</b>	<b>-</b>	<b>-</b>			<b>61 000.00</b>	<b>-</b>
541.50	INVESTISSEMENTS PROPRES	-	-	-	-			61 000.00	-
541.503.00	Structures Jeunesse Crèche-UAPE	-	-	-	-			61 000.00	-
55	INSTITUTIONS HANDICAPES / SOCIALES	39 425.95	-	41 400.00	-	1 974.05	-4.8%	43 942.70	-
<b>550</b>	<b>INSTITUTIONS HANDICAPES / SOCIALES</b>	<b>39 425.95</b>	<b>-</b>	<b>41 400.00</b>	<b>-</b>	<b>1 974.05</b>	<b>-4.8%</b>	<b>43 942.70</b>	<b>-</b>
550.56	DEPENSES D'INVEST. POUR SUBV. ACCORDEES	39 425.95	-	41 400.00	-	1 974.05	-4.8%	43 942.70	-
550.561.10	Invest. en fav. des Institutions sociales + handicap.	39 425.95	-	41 400.00	-	1 974.05	-4.8%	43 942.70	-

Compte	Désignation	Comptes 2021		Budget 2021		Ecart		Comptes 2020	
		Charges	Revenus	Charges	Revenus	frs	%	Charges	Revenus
6	TRAFIC	3 031 943.85	472 350.25	3 485 000.00	350 000.00	575 406.40	-18.4%	1 618 917.90	20 000.00
61	ROUTES CANTONALES	202 883.90	-	35 000.00	-	167 883.90	479.7%	55 918.35	-
<b>610</b>	<b>ROUTES CANTONALES</b>	<b>202 883.90</b>	<b>-</b>	<b>35 000.00</b>	<b>-</b>	167 883.90	479.7%	<b>55 918.35</b>	<b>-</b>
610.56	DEPENSES D'INVEST. POUR SUBV. ACCORDEES	202 883.90	-	35 000.00	-	167 883.90	479.7%	55 918.35	-
610.561.00	Construction des routes classées	202 883.90	-	35 000.00	-	167 883.90	479.7%	99 615.30	-
610.561.61	Invest. Entretien rtes classées (50% intérieur localités)	-	-	-	-	-	-	43 696.95	-
62	ROUTES COMMUNALES	2 742 014.55	472 350.25	3 210 000.00	350 000.00	590 335.70	-20.6%	1 509 202.55	-
<b>620</b>	<b>ROUTES COMMUNALES</b>	<b>2 665 165.55</b>	<b>472 350.25</b>	<b>3 130 000.00</b>	<b>350 000.00</b>	587 184.70	-21.1%	<b>1 306 499.10</b>	<b>-</b>
620.50	INVESTISSEMENTS PROPRES	2 665 165.55	-	3 130 000.00	-	464 834.45	-14.9%	1 306 499.10	-
620.501.00	Aménagement de rues et places	62 556.55	-	405 000.00	-	342 443.45	-84.6%	161 482.90	-
620.501.09	Rues Clos-Novex/pré-Raye	1 069 534.35	-	1 365 000.00	-	295 465.65	-21.6%	191 355.95	-
620.501.12	Aménagements centre de village	953 034.75	-	710 000.00	-	243 034.75	34.2%	-	-
620.501.13	Rte de l'Epine (projet intercommunal)	519 741.00	-	600 000.00	-	80 259.00	-13.4%	903 499.95	-
620.506.65	Rénovation éclairage public	60 298.90	-	50 000.00	-	10 298.90	20.6%	50 160.30	-
620.63	PARTICIPATION DE TIERS	-	81 600.25	-	-	81 600.25	-	-	-
620.631.00	Participation pour travaux	-	81 600.25	-	-	81 600.25	-	-	-
620.66	SUBVENTIONS ACQUISES	-	390 750.00	-	350 000.00	40 750.00	11.6%	-	-
620.661.09	Cofinancement ChablaisAgglo	-	390 750.00	-	350 000.00	40 750.00	11.6%	-	-
<b>622</b>	<b>EQUIPEMENTS, DEPOTS ET ATELIERS</b>	<b>76 849.00</b>	<b>-</b>	<b>80 000.00</b>	<b>-</b>	3 151.00	-3.9%	<b>202 703.45</b>	<b>-</b>
622.50	INVESTISSEMENTS PROPRES	76 849.00	-	80 000.00	-	3 151.00	-3.9%	202 703.45	-
622.506.00	Equipement mécanique	76 849.00	-	80 000.00	-	3 151.00	-3.9%	202 703.45	-
65	TRAFIC REGIONAL	87 045.40	-	240 000.00	-	152 954.60	-63.7%	165 633.70	20 000.00
<b>650</b>	<b>TRAFIC REGIONAL</b>	<b>87 045.40</b>	<b>-</b>	<b>240 000.00</b>	<b>-</b>	152 954.60	-63.7%	<b>165 633.70</b>	<b>20 000.00</b>
650.50	INVESTISSEMENTS PROPRES	67 045.40	-	100 000.00	-	32 954.60	-33.0%	45 423.45	-
650.501.07	Places d'arrêts transports publics	67 045.40	-	100 000.00	-	32 954.60	-33.0%	45 423.45	-
650.56	DEPENSES D'INVEST. POUR SUBV. ACCORDEES	20 000.00	-	140 000.00	-	120 000.00	-85.7%	120 210.25	-
650.561.65	Déplacement de la ligne de l'AOMC	20 000.00	-	140 000.00	-	120 000.00	-85.7%	120 210.25	-
650.66	SUBVENTIONS ACQUISES	-	-	-	-	-	-	-	20 000.00
650.661.05	Arrêts de bus	-	-	-	-	-	-	-	20 000.00



Compte	Désignation	Comptes 2021		Budget 2021		Ecart comptes-budget		Comptes 2020	
		Charges	Revenus	Charges	Revenus	frs	%	Charges	Revenus
7	PROTECTION & AMENAG. DE L'ENVIRONNEMENT	7 310 503.35	2 981 046.50	10 055 000.00	2 340 000.00	- 3 385 543.15	-43.9%	8 833 216.30	2 770 618.40
70	APPROVIS. ET ALIMENTATION EN EAU POTABLE	828 607.40	346 464.00	1 080 000.00	400 000.00	- 197 856.60	-29.1%	2 947 808.00	361 347.20
<b>700</b>	<b>APPROVIS. ET ALIMENTATION EN EAU POTABLE</b>	<b>828 607.40</b>	<b>346 464.00</b>	<b>1 080 000.00</b>	<b>400 000.00</b>	- 197 856.60	-29.1%	<b>2 947 808.00</b>	<b>361 347.20</b>
700.50	INVESTISSEMENTS PROPRES	828 607.40	-	1 080 000.00	-	- 251 392.60	-23.3%	2 947 808.00	-
700.501.00	Canalisations réseau sources	547 028.35	-	935 000.00	-	- 387 971.65	-41.5%	554 402.70	-
700.501.01	Amélioration sources et captages	148 645.35	-	-	-	148 645.35		2 311 945.75	-
700.501.08	Secteur Petit-Paradis assainissement réseau/installations	107 738.85	-	105 000.00	-	2 738.85	2.6%	817.00	-
700.501.21	Réservoir du Noiret	- 557.10	-	-	-	557.10		10 953.35	-
700.506.70	Système de relevé à distance des compteurs d'eau	25 751.95	-	40 000.00	-	- 14 248.05	-35.6%	69 689.20	-
700.61	CONTRIBUTIONS DE TIERS	-	350 757.10	-	400 000.00	49 242.90	-12.3%	-	288 547.20
700.610.00	Taxes de raccordement	-	350 757.10	-	400 000.00	49 242.90	-12.3%	-	288 547.20
700.63	FACTURATION A DES TIERS	-	-	-	-			-	54 000.00
700.631.70	Participation de tiers	-	-	-	-			-	54 000.00
700.66	SUBVENTIONS ACQUISES	-	4 293.10	-	-	4 293.10		-	18 800.00
700.661.00	Amélioration du réseau	-	4 293.10	-	-	4 293.10		-	18 800.00

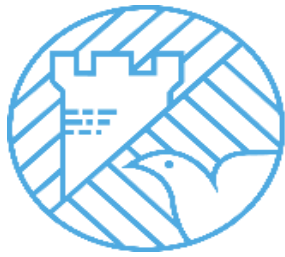
Compte	Désignation	Comptes 2021		Budget 2021		Ecart		Comptes 2020	
		Charges	Revenus	Charges	Revenus	comptes-budget frs	%	Charges	Revenus
71	ASSAINIS. ET TRAITEMENT DES EAUX USEES	6 189 810.75	2 634 582.50	8 655 000.00	1 940 000.00	- 3 159 771.75	-47.1%	5 474 446.65	2 328 193.10
<b>710</b>	<b>STATIONS DE POMPAGE DES EAUX USEES</b>	<b>394 190.25</b>	<b>474 154.50</b>	<b>955 000.00</b>	<b>400 000.00</b>	- 634 964.25	-114.4%	<b>219 166.90</b>	<b>303 409.10</b>
710.50	INVESTISSEMENTS PROPRES	394 190.25	-	955 000.00	-	- 560 809.75	-58.7%	219 166.90	-
710.501.00	Canalisations	394 190.25	-	955 000.00	-	- 560 809.75	-58.7%	219 166.90	-
710.61	CONTRIBUTIONS DE TIERS	-	476 026.85	-	400 000.00	- 76 026.85	19.0%	-	267 409.10
710.610.00	Taxes de raccordement	-	476 026.85	-	400 000.00	- 76 026.85	19.0%	-	267 409.10
710.63	FACTURATION A DES TIERS	-	1 872.35	-	-	1 872.35		-	-
710.631.00	Participation pour travaux	-	1 872.35	-	-	1 872.35		-	-
710.66	SUBVENTIONS ACQUISES	-	-	-	-			-	36 000.00
710.661.00	Extension du réseau	-	-	-	-			-	36 000.00
<b>711</b>	<b>STATIONS D'EPURATION DES EAUX USEES</b>	<b>5 795 620.50</b>	<b>2 160 428.00</b>	<b>7 700 000.00</b>	<b>1 540 000.00</b>	- 2 524 807.50	-41.0%	<b>5 255 279.75</b>	<b>2 024 784.00</b>
711.50	INVESTISSEMENTS PROPRES	5 795 620.50	-	7 700 000.00	-	- 1 904 379.50	-24.7%	5 255 279.75	-
711.506.72	Nouvelles Installations STEP CLG	5 795 620.50	-	7 700 000.00	-	- 1 904 379.50	-24.7%	5 255 279.75	-
711.63	PARTICIPATION DE TIERS	-	-	-	-			-	24 000.00
711.631.70	Participations pour dommages	-	-	-	-			-	24 000.00
711.66	SUBVENTIONS ACQUISES	-	2 160 428.00	-	1 540 000.00	- 620 428.00	40.3%	-	2 000 784.00
711.661.72	Nouvelles Installations et agrandissements	-	2 160 428.00	-	1 540 000.00	- 620 428.00	40.3%	-	2 000 784.00

Compte	Désignation	Comptes 2021		Budget 2021		Ecart comptes-budget		Comptes 2020	
		Charges	Revenus	Charges	Revenus	frs	%	Charges	Revenus
72	TRAITEMENT DES DECHETS	113 462.65	-	160 000.00	-	46 537.35	-29.1%	164 310.85	-
<b>720</b>	<b>TRAITEMENT DES DECHETS</b>	<b>113 462.65</b>	<b>-</b>	<b>160 000.00</b>	<b>-</b>	<b>46 537.35</b>	<b>-29.1%</b>	<b>164 310.85</b>	<b>-</b>
720.50	INVESTISSEMENTS PROPRES	113 462.65	-	160 000.00	-	46 537.35	-29.1%	164 310.85	-
720.501.72	Installations de conteneurs collectifs	30 756.15	-	80 000.00	-	49 243.85	-61.6%	164 310.85	-
720.506.72	Equipements places de tri (Benches/conteneurs/etc)	82 706.50	-	80 000.00	-	2 706.50	3.4%	-	-
74	CIMETIERE	135 370.45	-	120 000.00	-	15 370.45	12.8%	-	-
<b>740</b>	<b>CIMETIERES</b>	<b>135 370.45</b>	<b>-</b>	<b>120 000.00</b>	<b>-</b>	<b>15 370.45</b>	<b>12.8%</b>	<b>-</b>	<b>-</b>
740.501.74	Equipements des cimetières, columbariums, éclairage, etc...	135 370.45	-	120 000.00	-	15 370.45	12.8%	-	-
75	CORRECTION DES EAUX	-	-	-	-			143 354.60	81 078.10
<b>750</b>	<b>CORRECTION DES EAUX</b>	<b>-</b>	<b>-</b>	<b>-</b>	<b>-</b>			<b>143 354.60</b>	<b>81 078.10</b>
750.50	INVESTISSEMENTS PROPRES	-	-	-	-			143 354.60	-
750.501.00	Torrents	-	-	-	-			143 354.60	-
750.66	SUBVENTIONS ACQUISES	-	-	-	-			-	81 078.10
750.661.00	Torrents	-	-	-	-			-	81 078.10
79	AMENAGEMENT	43 252.10	-	40 000.00	-	3 252.10	8.1%	103 296.20	-
<b>790</b>	<b>AMENAGEMENT DU TERRITOIRE</b>	<b>43 252.10</b>	<b>-</b>	<b>40 000.00</b>	<b>-</b>	<b>3 252.10</b>	<b>8.1%</b>	<b>103 296.20</b>	<b>-</b>
790.56	DEPENSES D'INVEST. POUR SUBV. ACCORDEES	- 3 593.70	-	-	-	3 593.70		17 945.70	-
790.562.79	Invest. part au plan directeur intercom. du domaine skiable	- 3 593.70	-	-	-	3 593.70		17 945.70	-
790.58	AUTRES DEPENSES ACTIVABLES	46 845.80	-	40 000.00	-	6 845.80	17.1%	85 350.50	-
790.589.00	Règlement communal des constructions et de zone	46 845.80	-	40 000.00	-	6 845.80	17.1%	85 350.50	-

## Comptes d'Investissements 2021

Compte	Désignation	Comptes 2021		Budget 2021		Ecart		Comptes 2020	
		Charges	Revenus	Charges	Revenus	frs	%	Charges	Revenus
0	ADMINISTRATION GENERALE	18 615.95	-	15 000.00	-	3 615.95	24.1%	-	-
02	ADMINISTRATION GENERALE	18 615.95	-	15 000.00	-	3 615.95	24.1%	-	-
029	ADMINISTRATION GENERALE ET DIVERS	18 615.95	-	15 000.00	-	3 615.95	24.1%	-	-
1	SECURITE PUBLIQUE	1 009 037.50	-	610 000.00	-	399 037.50	65.4%	1 687 391.80	-
10	PROTECTION JURIDIQUE	1 627.80	-	-	-	1 627.80		2 080.90	-
100	CADASTRE, POIDS ET MESURES	1 627.80	-	-	-	1 627.80		2 080.90	-
14	POLICE DU FEU	1 010 665.30	-	610 000.00	-	400 665.30	65.7%	1 685 310.90	-
140	POLICE DU FEU	1 010 665.30	-	610 000.00	-	400 665.30	65.7%	1 685 310.90	-
2	ENSEIGNEMENT ET FORMATION	424 550.35	24 735.55	833 000.00	-	433 185.20	-52.0%	217 226.10	25 000.00
20	ECOLE PUBLIQUE	49 471.70	24 735.55	53 000.00	-	28 263.85	-53.3%	-	-
200	ECOLE PRIMAIRE 1H-2H (enfantines)	49 471.70	24 735.55	53 000.00	-	28 263.85	-53.3%	-	-
21	ECOLE PUBLIQUE	375 078.65	-	780 000.00	-	404 921.35	-51.9%	217 226.10	25 000.00
210	ECOLE PRIMAIRE 3H-8H	375 078.65	-	780 000.00	-	404 921.35	-51.9%	217 226.10	25 000.00
3	CULTURE, LOISIRS ET CULTE	-	-	150 000.00	-	150 000.00	-100.0%	1 651 521.00	16 000.00
34	SPORTS	-	-	150 000.00	-	150 000.00	-100.0%	1 399 993.50	16 000.00
340	SPORTS	-	-	150 000.00	-	150 000.00	-100.0%	1 399 993.50	16 000.00
35	AUTRES LOISIRS	-	-	-	-	-		251 527.50	-
351	LOISIRS	-	-	-	-	-		251 527.50	-
4	SANTE	7 855.90	-	6 700.00	-	1 155.90	17.3%	6 946.00	-
49	AUTRES DEPENSES DE SANTE	7 855.90	-	6 700.00	-	1 155.90	17.3%	6 946.00	-
490	AUTRES DEPENSES DE SANTE	7 855.90	-	6 700.00	-	1 155.90	17.3%	6 946.00	-
5	PREVOYANCE SOCIALE	39 425.95	-	41 400.00	-	1 974.05	-4.8%	104 942.70	-
54	PROTECTION DE LA JEUNESSE	-	-	-	-	-		61 000.00	-
541	STRUCTURES JEUNESSE	-	-	-	-	-		61 000.00	-
55	INSTITUTIONS HANDICAPES / SOCIALES	39 425.95	-	41 400.00	-	1 974.05	-4.8%	43 942.70	-
550	INSTITUTIONS HANDICAPES / SOCIALES	39 425.95	-	41 400.00	-	1 974.05	-4.8%	43 942.70	-
6	TRAFIC	3 031 943.85	472 350.25	3 485 000.00	350 000.00	575 406.40	-18.4%	1 618 917.90	20 000.00
61	ROUTES CANTONALES	202 883.90	-	35 000.00	-	167 883.90	479.7%	55 918.35	-
610	ROUTES CANTONALES	202 883.90	-	35 000.00	-	167 883.90	479.7%	55 918.35	-
62	ROUTES COMMUNALES	2 742 014.55	472 350.25	3 210 000.00	350 000.00	590 335.70	-20.6%	1 509 202.55	-
620	ROUTES COMMUNALES	2 665 165.55	472 350.25	3 130 000.00	350 000.00	587 184.70	-21.1%	1 306 499.10	-
622	EQUIPEMENTS, DEPOTS ET ATELIERS	76 849.00	-	80 000.00	-	3 151.00	-3.9%	202 703.45	-
65	TRAFIC REGIONAL	87 045.40	-	240 000.00	-	152 954.60	-63.7%	165 633.70	20 000.00
650	TRAFIC REGIONAL	87 045.40	-	240 000.00	-	152 954.60	-63.7%	165 633.70	20 000.00
7	PROTECTION & AMENAG. DE L'ENVIRONNEMENT	7 310 503.35	2 981 046.50	10 055 000.00	2 340 000.00	3 385 543.15	-43.9%	8 833 216.30	2 770 618.40
70	APPROVIS. ET ALIMENTATION EN EAU POTABLE	828 607.40	346 464.00	1 080 000.00	400 000.00	197 856.60	-29.1%	2 947 808.00	361 347.20
700	APPROVIS. ET ALIMENTATION EN EAU POTABLE	828 607.40	346 464.00	1 080 000.00	400 000.00	197 856.60	-29.1%	2 947 808.00	361 347.20
71	ASSAINIS. ET TRAITEMENT DES EAUX USEES	6 189 810.75	2 634 582.50	8 655 000.00	1 940 000.00	3 159 771.75	-47.1%	5 474 446.65	2 328 193.10
710	STATIONS DE POMPAGE DES EAUX USEES	394 190.25	474 154.50	955 000.00	400 000.00	634 964.25	-114.4%	219 166.90	303 409.10
711	STATIONS D'EPURATION DES EAUX USEES	5 795 620.50	2 160 428.00	7 700 000.00	1 540 000.00	2 524 807.50	-41.0%	5 255 279.75	2 024 784.00
72	TRAITEMENT DES DECHETS	113 462.65	-	160 000.00	-	46 537.35	-29.1%	164 310.85	-
720	TRAITEMENT DES DECHETS	113 462.65	-	160 000.00	-	46 537.35	-29.1%	164 310.85	-
74	CIMETIERE	135 370.45	-	120 000.00	-	15 370.45	12.8%	-	-
740	CIMETIERES	135 370.45	-	120 000.00	-	15 370.45	12.8%	-	-
75	CORRECTION DES EAUX	-	-	-	-	-		143 354.60	81 078.10
750	CORRECTION DES EAUX	-	-	-	-	-		143 354.60	81 078.10
79	AMENAGEMENT	43 252.10	-	40 000.00	-	3 252.10	8.1%	103 296.20	-
790	AMENAGEMENT DU TERRITOIRE	43 252.10	-	40 000.00	-	3 252.10	8.1%	103 296.20	-

Compte	Désignation	Comptes 2021		Budget 2021		Ecart comptes-budget		Comptes 2020	
		Charges	Revenus	Charges	Revenus	frs	%	Charges	Revenus
0	ADMINISTRATION GENERALE	18 615.95	-	15 000.00	-	3 615.95	24.1%	-	-
1	SECURITE PUBLIQUE	1 009 037.50	-	610 000.00	-	399 037.50	65.4%	1 687 391.80	-
2	ENSEIGNEMENT ET FORMATION	424 550.35	24 735.55	833 000.00	-	433 185.20	-52.0%	217 226.10	25 000.00
3	CULTURE, LOISIRS ET CULTE	-	-	150 000.00	-	150 000.00	-100.0%	1 651 521.00	16 000.00
4	SANTE	7 855.90	-	6 700.00	-	1 155.90	17.3%	6 946.00	-
5	PREVOYANCE SOCIALE	39 425.95	-	41 400.00	-	1 974.05	-4.8%	104 942.70	-
6	TRAFIC	3 031 943.85	472 350.25	3 485 000.00	350 000.00	575 406.40	-18.4%	1 618 917.90	20 000.00
7	PROTECTION & AMENAG. DE L'ENVIRONNEMENT	7 310 503.35	2 981 046.50	10 055 000.00	2 340 000.00	3 385 543.15	-43.9%	8 833 216.30	2 770 618.40
	<b>TOTALISATION</b>	<b>11 841 932.85</b>	<b>3 478 132.30</b>	<b>15 196 100.00</b>	<b>2 690 000.00</b>	4 142 299.45	-33.1%	<b>14 120 161.80</b>	<b>2 831 618.40</b>
	<b>Investissements nets</b>	-	8 363 800.55	-	12 506 100.00	4 142 299.45	-33.1%	-	11 288 543.40
	+ Taxes de raccordements eau potable		350 757.10		400 000.00	49 242.90	-12.3%		288 547.20
	+ Taxes de raccordements eaux usées		476 026.85		400 000.00	76 026.85	19.0%		267 409.10
	+ Participations de tiers		104 463.45		-	104 463.45			78 000.00
	+ Subventions		2 546 884.90		1 890 000.00	656 884.90	34.8%		2 197 662.10
	<b>Investissements bruts</b>		<b>11 841 932.85</b>		<b>15 196 100.00</b>	3 354 167.15	-22.1%		<b>14 120 161.80</b>
	<b>Marge d'autofinancement de l'exercice</b>	8 844 904.44		4 383 700.00				6 839 341.26	
	<b>Investissements nets</b>		8 363 800.55		12 506 100.00				11 288 543.40
	<b>Excédent de financement (insuffisance si négatif)</b>		<b>481 103.89</b>		<b>- 8 122 400.00</b>				<b>- 4 449 202.14</b>



COLLOBY  
MURAZ

# BILAN AU 31.12.2021

Compte	Désignation	Bilan au 01.01.2021	Mouvement Débit	Mouvement Crédit	Bilan au 31.12.2021
<b>1</b>	<b>* ACTIF</b>	-	-	-	-
<b>1.10</b>	<b>** PATRIMOINE FINANCIER</b>	<b>44 335 630.24</b>	<b>161 097 597.48</b>	<b>163 387 919.41</b>	<b>42 045 308.31</b>
<b>1.100</b>	<b>*** DISPONIBILITES</b>	<b>13 330 095.56</b>	<b>91 326 217.67</b>	<b>98 444 310.18</b>	<b>6 212 003.05</b>
1.100.00	Caisse	9 743.10	63 893.85	58 915.40	14 721.55
1.100.01	Caisse Piscine	149.75	2 471.50	2 471.50	149.75
1.100.02	Caisse Office de la population	938.45	130 901.00	131 056.00	783.45
1.100.03	Caisse Bibliothèque	122.50	833.50	814.45	141.55
1.100.04	Caisse Ecoles	1 115.85	5 107.10	4 607.30	1 615.65
1.101.00	Chèques postaux	4 718 217.18	6 815 660.76	11 003 610.49	530 267.45
1.101.01	CCP Juge de Commune	1 372.66	16 826.85	-	18 199.51
1.102.00	Banque Cantonale du Valais c/c	4 489 704.90	42 538 826.55	44 974 552.60	2 053 978.85
1.102.10	Union de Banques Suisses c/c	80 865.21	-	80.00	80 785.21
1.102.20	Banque Raiffeisen c/c	4 027 865.96	16 139 191.81	16 655 697.69	3 511 360.08
1.102.30	Compte de virement	-	25 479 431.75	25 479 431.75	-
1.102.32	Compte de virt (Off Pop)	-	133 073.00	133 073.00	-
<b>1.110</b>	<b>*** AVOIRS</b>	<b>12 710 162.62</b>	<b>60 733 097.06</b>	<b>61 818 009.67</b>	<b>11 625 250.01</b>
1.111.00	C/C Paroisses Collombey+Muraz (avance s/fds réserve)	255 000.00	- 2 993.27	92 006.73	160 000.00
1.112.00	Contribuables	- 11 917 786.53	30 112 897.27	33 235 919.43	- 15 040 808.69
1.112.10	Provision d'impôts	21 974 900.00	23 829 200.00	21 974 900.00	23 829 200.00
1.113.00	Débiteurs	2 395 049.15	6 167 204.36	5 888 394.81	2 673 858.70
1.113.01	Impôt préalable TVA - Eau (fonctionnement)	-	14 785.35	14 785.35	-
1.113.02	Impôt préalable TVA - Epuration (fonction.)	-	32 014.70	32 014.70	-
1.113.03	Impôt préalable TVA - Eau (investissement)	-	84 304.30	84 304.30	-
1.113.04	Impôt préalable TVA - Epuration (investis.)	-	455 456.30	455 456.30	-
1.113.05	Impôt préalable TVA - Déchets (fonctionnement)	-	39 499.15	39 499.15	-
1.113.06	Impôt préalable TVA - Déchets (Investissement)	-	728.90	728.90	-
1.119.00	Fonds des garanties de reboisement	3 000.00	-	-	3 000.00
<b>1.120</b>	<b>*** PLACEMENTS</b>	<b>206 510.65</b>	<b>5 000 000.00</b>	<b>166 310.65</b>	<b>5 040 200.00</b>
1.120.00	Placements à terme	-	5 000 000.00	-	5 000 000.00
1.120.10	Compte postal E-Deposito 92-875901-6	11 310.65	-	11 310.65	-
1.121.10	Part sociale Banque Raiffeisen du Haut-Léman	200.00	-	-	200.00
1.121.20	Valchablais Invest Sa 150 actions Fr 1'000.-- nominal	150 000.00	-	150 000.00	-
1.122.00	Prêt Tennis Club (2009-2028)	45 000.00	-	5 000.00	40 000.00
<b>1.123</b>	<b>*** IMMEUBLES DU PF</b>	<b>15 148 101.00</b>	<b>-</b>	<b>-</b>	<b>15 148 101.00</b>
1.123.10	Terrains réalisables	404 699.00	-	-	404 699.00
1.123.20	Terrain La Barne	600 000.00	-	-	600 000.00
1.123.30	Terrain Vignasse	1 319 086.00	-	-	1 319 086.00
1.123.40	Terrains Charbonnière	9 122 964.45	-	-	9 122 964.45
1.123.50	Terrain Les Rosses	1 004 431.30	-	-	1 004 431.30
1.123.70	Terrain Condémines	706 786.60	-	-	706 786.60
1.123.80	Terrain Plavaux	690 133.65	-	-	690 133.65
1.123.90	Halle "En Reutet"	1 300 000.00	-	-	1 300 000.00
<b>1.125</b>	<b>*** MARCHANDISES - STOCKS</b>	<b>9 753.00</b>	<b>20 874.70</b>	<b>17 881.50</b>	<b>12 746.20</b>
1.119.52	Boissons Carnotzet et Salles	3 638.00	12 848.70	11 766.50	4 720.20
1.125.13	Stock sacs taxés	6 115.00	8 026.00	6 115.00	8 026.00
<b>1.130</b>	<b>*** ACTIFS TRANSITOIRES</b>	<b>2 931 007.41</b>	<b>4 017 408.05</b>	<b>2 941 407.41</b>	<b>4 007 008.05</b>
1.138.00	Compte de liaison entre 2 périodes	2 894 797.90	3 976 094.05	2 905 053.70	3 965 838.25
1.138.10	Impôt anticipé à récupérer	36 209.51	41 314.00	36 353.71	41 169.80

Compte	Désignation	Bilan au 01.01.2021	Mouvement Débit	Mouvement Crédit	Bilan au 31.12.2021
<b>1.14</b>	<b>** PATRIMOINE ADMINISTRATIF</b>	<b>47 356 766.00</b>	<b>11 841 932.85</b>	<b>8 364 947.85</b>	<b>50 833 751.00</b>
<b>1.140</b>	<b>*** INVESTISSEMENTS</b>	<b>37 808 010.00</b>	<b>11 530 142.80</b>	<b>7 833 144.80</b>	<b>41 505 008.00</b>
1.140.00	Immeubles non bâtis	3 950 000.00	-	-	3 950 000.00
1.141.00	Réseau d'eau potable	3 800 000.00	695 673.70	645 673.70	3 850 000.00
1.141.05	Réseau d'eau potable - Les Neyres	80 000.00	107 738.85	27 738.85	160 000.00
1.141.06	Réservoir du Noiret	1 950 000.00	- 557.10	119 442.90	1 830 000.00
1.141.20	Ouvrages de correction des eaux	500 001.00	-	75 000.00	425 001.00
1.141.60	Immeubles bâtis - Sports & Loisirs	385 001.00	-	50 000.00	335 001.00
1.141.71	Route de Collombey-le-Grand	1 170 000.00	-	140 000.00	1 030 000.00
1.141.72	Routes de Clos-Novex/Pré-Raye	200 000.00	1 069 534.35	569 534.35	700 000.00
1.141.73	Aménagements centre des villages	1.00	953 034.75	143 035.75	810 000.00
1.141.74	Rue de la Raffinerie	160 000.00	-	15 000.00	145 000.00
1.141.76	Route commerciale Nord	270 000.00	-	30 000.00	240 000.00
1.141.78	Route intercommunale de l'Epine	750 000.00	519 741.00	169 741.00	1 100 000.00
1.141.79	Routes communales (yc réseau EC)	1 400 000.00	62 556.55	212 556.55	1 250 000.00
1.141.80	Réseau d'égouts	1.00	394 190.25	394 190.25	1.00
1.141.81	Step CLG Assainissement installations	4 070 000.00	5 795 620.50	2 795 620.50	7 070 000.00
1.141.90	Installations de conteneurs collectifs	590 000.00	113 462.65	83 462.65	620 000.00
1.143.10	Bâtiments d'écoles	4 670 002.00	49 471.70	654 472.70	4 065 001.00
1.143.15	Nouvelle école de Muraz+Salle Multi-activités	5 810 000.00	4 156.95	594 156.95	5 220 000.00
1.143.20	Immeubles bâtis - Commune & Culte	1 020 001.00	1 000 000.00	170 000.00	1 850 001.00
1.143.30	Immeubles bâtis - Ecoles	2 210 000.00	370 921.70	280 921.70	2 300 000.00
1.143.40	Immeubles bâtis - Struct.jeunesses & Sports	3 450 000.00	-	380 000.00	3 070 000.00
1.146.00	Mobilier	40 000.00	18 615.95	18 615.95	40 000.00
1.146.20	Equipement mécanique	250 000.00	76 849.00	66 849.00	260 000.00
1.146.30	Investissements divers	1 083 003.00	299 132.00	197 132.00	1 185 003.00
<b>1.150</b>	<b>*** PRETS ET PARTICIPATIONS PERMANENTES</b>	<b>9 203 749.00</b>	<b>-</b>	<b>200 013.00</b>	<b>9 003 736.00</b>
1.152.00	Satom - 280 actions de Fr. 100.- nominal	1.00	-	1.00	-
1.152.10	BVE ex-Sebv - 1260 actions de Fr. 1000.-- nominal	1 069 985.00	-	-	1 069 985.00
1.153.00	La Charmaie SA 1000 actions de Fr. 1000.- nominal	1 000 000.00	-	200 000.00	800 000.00
1.153.16	Prêt La Charmaie SA (EMS Sous l'Eglise)	6 738 000.00	-	-	6 738 000.00
1.155.10	Holdigaz - 12429 actions de Fr. 10.- nominal	135 750.00	-	-	135 750.00
1.155.20	Chalet-Neuf/Bellevue SA - 25 actions de Fr. 300.- nominal	1.00	-	1.00	-
1.155.30	Tunnel du Gd-St-Bernard - 10 actions de Fr. 500.- nominal	1.00	-	-	1.00
1.155.40	Patinoire Monthey - 1 part de membre de Fr. 1'000.- nominal	1.00	-	1.00	-
1.155.50	Sucrierie de Frauenfeld - 28 actions de Fr. 10.- nominal	1.00	-	1.00	-
1.155.60	Forces Motrices VS - 5200 actions de Fr. 50.- nominal	260 000.00	-	-	260 000.00
1.155.71	Trsports publics Chablais - 721 actions de Fr. 10.- nominal	1.00	-	1.00	-
1.155.80	CCF SA - 140 actions de Fr. 50.- nominal	1.00	-	1.00	-
1.155.90	Radio Chablais - 20 parts de soutien de Fr. 250.- nominal	1.00	-	1.00	-
1.155.91	Radio Chablais SA - 3 actions de Fr. 100.- nominal	1.00	-	1.00	-
1.155.96	Assoc. des Amis de Torgon - 400 actions de Fr. 50.- nominal	1.00	-	1.00	-
1.155.97	CRTO Centre Régional Travail & Orient - 1 pa.soc Fr. 1'000.-	1.00	-	1.00	-
1.155.98	Valais Incoming - 1 action de Fr. 100.- nominal	1.00	-	1.00	-
1.155.99	Cie Navigation sur Léman - 20 actions de Fr. 100.- nominal	1.00	-	1.00	-
1.155.100	Coopérative Solarplus - 2 part sociale Fr. 1'000.00	1.00	-	1.00	-
<b>1.161</b>	<b>*** SUBVENTIONS D'INVESTISSEMENT</b>	<b>190 007.00</b>	<b>268 537.95</b>	<b>288 537.95</b>	<b>170 007.00</b>
1.161.10	Mensuration officielle et infomation géographique	1.00	- 1 627.80	- 1 627.80	1.00
1.161.20	Correction Rhône3 (part aux études)	1.00	-	-	1.00
1.161.40	Secours sanitaires	1.00	7 855.90	7 855.90	1.00
1.161.50	Institutions handicapés/sociales	1.00	39 425.95	39 425.95	1.00
1.161.60	Routes cantonales (part à la construction)	1.00	202 883.90	202 883.90	1.00
1.162.10	Tribunal de District (Monthey)	1.00	-	-	1.00
1.162.34	Stand de Tir de Chable-Croix (part à l'assainissement)	190 000.00	-	20 000.00	170 000.00
1.162.65	Déplacement de la ligne de l'AOMC (part 1.5% des coûts)	1.00	20 000.00	20 000.00	1.00
<b>1.179</b>	<b>***AUTRES DEPENSES ACTIVABLES</b>	<b>155 000.00</b>	<b>43 252.10</b>	<b>43 252.10</b>	<b>155 000.00</b>
1.179.00	Plans directeurs divers/RCCZ/PAZ	155 000.00	43 252.10	43 252.10	155 000.00
<b>1.999.99</b>	<b>* TOTAL DE L'ACTIF</b>	<b>91 692 396.24</b>	<b>172 939 530.33</b>	<b>171 752 867.26</b>	<b>92 879 059.31</b>



Compte	Désignation	Bilan au 01.01.2021	Mouvement Débit	Mouvement Crédit	Bilan au 31.12.2021
<b>2</b>	<b>* P A S S I F</b>	-	-	-	-
<b>2.20</b>	<b>** ENGAGEMENTS COURANTS</b>	<b>- 61 856 848.52</b>	<b>65 023 097.62</b>	<b>62 742 019.05</b>	<b>- 59 575 769.95</b>
<b>2.200</b>	<b>*** ENGAGEMENTS COURANTS</b>	<b>- 4 922 813.30</b>	<b>53 317 012.40</b>	<b>56 157 383.15</b>	<b>- 7 763 184.05</b>
2.200.01	Impôt TVA - Eau (fonctionnement)	-	10 861.45	10 861.45	-
2.200.02	Impôt TVA - Epuration (fonctionnement)	-	31.40	31.40	-
2.200.03	Impôt TVA - Eau (investissement)	-	2 610.00	2 610.00	-
2.200.04	Impôt TVA - Epuration (investissement)	-	1 717.10	1 717.10	-
2.200.05	Impôt TVA - Déchets (fonctionnement)	-	55 539.40	55 539.40	-
2.200.10	Créanciers collectifs	- 5 081 078.85	44 897 056.60	47 584 967.15	- 7 768 989.40
2.200.13	Créanciers AVS/AI/APG/ALFA	-	1 028 216.60	1 028 216.60	-
2.200.14	Créanciers LPP	-	800 765.00	800 765.00	-
2.200.15	Créanciers Ass Accident	-	113 822.20	113 822.20	-
2.200.16	Créanciers Ass APG Maladie	-	45 579.50	45 579.50	-
2.200.19	Créanciers Impôts à la source	-	4 420.70	4 420.70	-
2.200.20	Décomptes TVA	304 125.95	464 472.00	576 144.90	192 453.05
2.200.30	Salaires à payer	- 130 485.35	5 597 124.85	5 637 762.15	- 171 122.65
2.200.31	Avances+Retenues div. s/salaires	-	69 071.00	69 071.00	-
2.201.00	Dépôts Clés (Anc. BCVs E 0246.07.20)	- 15 375.05	-	150.00	- 15 525.05
2.206.00	Bourgeoisie de Collombey-Muraz c/c	-	11 110.05	11 110.05	-
2.207.00	Paroisses de Collombey et Muraz c/c	-	219 834.55	219 834.55	-
<b>2.22</b>	<b>*** DETTES A MOYEN ET LONG TERME</b>	<b>- 49 175 000.00</b>	<b>5 625 000.00</b>	<b>2 500 000.00</b>	<b>- 46 050 000.00</b>
<b>2.221</b>	<b>**** EMPRUNTS BANCAIRES</b>	<b>- 49 175 000.00</b>	<b>5 625 000.00</b>	<b>2 500 000.00</b>	<b>- 46 050 000.00</b>
2.221.10	BCV - Corbier (anc 05-15) 15-25	- 2 000 000.00	-	-	- 2 000 000.00
2.221.12	BCV - Infrastructures diverses 15-25	- 4 550 000.00	150 000.00	-	- 4 400 000.00
2.221.31	PostFinance - Uape-Crèche-Vestiaires 11-21	- 1 825 000.00	1 825 000.00	-	-
2.221.33	PostFinance - Infrastructures diverses 12-22	- 3 800 000.00	150 000.00	-	- 3 650 000.00
2.221.34	PostFinance - Infrastructures diverses 12-23	- 5 000 000.00	-	-	- 5 000 000.00
2.221.36	PostFinance - Infrastructures diverses 13-24	- 7 000 000.00	-	-	- 7 000 000.00
2.221.37	PostFinance - Infrastructures diverses 13-21	- 3 500 000.00	3 500 000.00	-	-
2.221.38	PostFinance - Infrastructures diverses 21-26	-	-	2 500 000.00	- 2 500 000.00
2.221.40	Pensionskasse Post, Bern 14-22	- 12 000 000.00	-	-	- 12 000 000.00
2.221.41	CPGE Caisse pension enseig+fonction GE 15-25	- 7 000 000.00	-	-	- 7 000 000.00
2.221.71	Raiffeisen - Corbier 15-25	- 2 500 000.00	-	-	- 2 500 000.00
<b>2.24</b>	<b>*** PROVISION</b>	<b>- 2 240 000.00</b>	<b>650 000.00</b>	<b>229 000.00</b>	<b>- 1 819 000.00</b>
2.240.00	Provision pour pertes sur contribuables	- 1 590 000.00	-	229 000.00	- 1 819 000.00
2.240.49	Provision pour pandémies	- 500 000.00	500 000.00	-	-
2.240.94	Provision pour risques sur placements	- 150 000.00	150 000.00	-	-
<b>2.25</b>	<b>*** PASSIFS TRANSITOIRES</b>	<b>- 5 519 035.22</b>	<b>5 431 085.22</b>	<b>3 855 635.90</b>	<b>- 3 943 585.90</b>
2.258.00	Compte de liaison entre 2 périodes	- 5 428 175.22	5 428 175.22	3 846 655.90	- 3 846 655.90
2.258.25	Cautions "Structures jeunesse"	- 12 480.00	-	320.00	- 12 160.00
2.258.27	Cautions/dépôt cartes déchetterie	- 72 080.00	60.00	4 800.00	- 76 820.00
2.258.30	Cautions "Locations"	- 6 300.00	2 850.00	4 500.00	- 7 950.00
<b>2.28</b>	<b>** ENGAGEMENTS ENVERS DES FINANCEMENTS SPECIAUX</b>	<b>- 5 298 794.62</b>	<b>490 347.25</b>	<b>-</b>	<b>- 4 808 447.37</b>
2.280.00	Abris PC, Contributions	- 2 186 684.20	10 940.00	-	- 2 175 744.20
2.281.00	Eau potable, solde fonctionnement	- 121 840.84	73 916.55	-	- 47 924.29
2.281.10	Eaux usées, solde fonctionnement	- 2 531 545.81	286 893.95	-	- 2 244 651.86
2.281.70	Déchets, solde fonctionnement	- 458 723.77	118 596.75	-	- 340 127.02
<b>2.29</b>	<b>** CAPITAUX PROPRES</b>	<b>- 24 536 753.10</b>	<b>9 414 645.82</b>	<b>13 372 734.71</b>	<b>- 28 494 841.99</b>
2.290.00	Solde au 31 décembre	- 23 005 951.24	-	1 530 801.86	- 24 536 753.10
2.290.10	Résultat de l'exercice	- 1 530 801.86	9 414 645.82	11 841 932.85	- 3 958 088.89
<b>2.299</b>	<b>*** FORTUNE NETTE</b>	<b>- 24 536 753.10</b>	<b>9 414 645.82</b>	<b>13 372 734.71</b>	<b>- 28 494 841.99</b>
<b>2.999.99</b>	<b>* TOTAL DU PASSIF</b>	<b>- 91 692 396.24</b>	<b>74 928 090.69</b>	<b>76 114 753.76</b>	<b>- 92 879 059.31</b>

## **Rapport du réviseur sur les comptes annuels au conseil général de la commune de Collombey-Muraz**

En notre qualité de réviseur selon les articles 83 à 86 de la Loi sur les communes du Canton du Valais du 5 février 2004 (ci-après LCo) et selon les articles 72 à 75 de l'Ordonnance sur la gestion financière des communes du 16 juin 2004 (ci-après OGFCo), nous avons effectué l'audit conformément au mandat qui nous a été confié des comptes annuels ci-joints de la commune de Collombey-Muraz, comprenant le bilan, le compte administratif (compte de fonctionnement et compte des investissements) et l'annexe pour l'exercice arrêté au 31 décembre 2021.

### Responsabilité du conseil municipal

La responsabilité de l'établissement des comptes annuels, conformément aux prescriptions des articles 74 et ss de la LCo ainsi que de l'OGFCo incombe au conseil municipal. Cette responsabilité comprend la conception, la mise en place et le maintien d'un système de contrôle interne relatif à l'établissement des comptes annuels afin que ceux-ci ne contiennent pas d'anomalies significatives, que celles-ci résultent de fraudes ou d'erreurs. En outre, le conseil municipal est responsable de l'application de méthodes comptables appropriées ainsi que des estimations comptables adéquates.

### Responsabilité du réviseur

Notre responsabilité consiste, sur la base de notre audit, à exprimer une opinion sur les comptes annuels. Nous avons effectué notre audit conformément aux prescriptions de la LCo et de l'OGFCo et à la recommandation d'audit suisse 60 *Audit et rapport de l'auditeur de comptes communaux*. Selon cette recommandation d'audit, nous devons respecter les règles d'éthique professionnelle ainsi que planifier et réaliser l'audit de façon à pouvoir constater avec une assurance raisonnable que les comptes annuels ne contiennent pas d'anomalies significatives.

Un audit inclut la mise en œuvre de procédures d'audit en vue de recueillir des éléments probants concernant les valeurs et les informations fournies dans les comptes annuels. Le choix des procédures d'audit relève du jugement de l'auditeur, de même que l'évaluation des risques que les comptes annuels puissent contenir des anomalies significatives, que celles-ci résultent de fraudes ou d'erreurs. Lors de l'évaluation de ces risques, l'auditeur prend en compte le système de contrôle interne relatif à l'établissement des comptes annuels pour définir les procédures d'audit adaptées aux circonstances, et non pas dans le but d'exprimer une opinion sur l'efficacité de celui-ci. Un audit comprend, en outre, une évaluation de l'adéquation des méthodes comptables appliquées, du caractère plausible des estimations comptables effectuées ainsi qu'une appréciation de la présentation des comptes annuels dans leur ensemble. Nous estimons que les éléments probants recueillis constituent une base suffisante et adéquate pour former notre opinion d'audit.

### Opinion d'audit

Selon notre appréciation, les comptes annuels pour l'exercice arrêté au 31 décembre 2021 sont conformes aux prescriptions légales (LCo et OGFCo) et aux règlements y relatifs.



### **Rapport sur d'autres dispositions légales**

Nous attestons que nous remplissons les exigences légales de qualification et d'indépendance conformément aux prescriptions de l'article 83 de la LCo et des articles 72 et 73 de l'OGFCo et qu'il n'existe aucun fait incompatible avec notre indépendance.

Dans le cadre de notre audit, nous relevons en outre que

- l'évaluation des participations et des autres éléments du patrimoine financier est appropriée ;
- le niveau des amortissements comptables est conforme aux dispositions de l'OGFCo ;
- l'endettement net de la commune municipale est considéré comme faible et que, durant l'exercice, il s'est réduit par rapport à l'année précédente ;
- l'équilibre financier à terme paraît assuré ;
- selon notre appréciation, la commune est en mesure de faire face à ses engagements ;
- l'entretien final avec le conseil municipal a eu lieu.

Nous recommandons d'approuver les comptes annuels qui vous sont soumis.

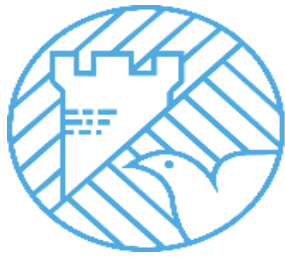
Fiduciaire FIDAG SA

Jean-Claude De Iaco  
Expert-réviseur agréé  
Réviseur responsable

Philippe Pierroz  
Expert-réviseur agréé

Martigny, le 3 mai 2022  
Exemplaire numérique

**Annexes** : Comptes annuels



**COLLOBEY  
MURAZ**

# **ANNEXES ET DIVERS**

## **31.12.2021**

**Cautionnements et engagements**

**Etat des emprunts au 31.12.21**

**Valeur en taxes cadastrales**

**des terrains réalisables  
des immeubles non-bâties  
des immeubles bâtis**

**Fonds gérés**

**Statistique de l'évolution de la population**

**Effectifs scolaires 2021/2022**

## CAUTIONNEMENTS ET ENGAGEMENTS AU 31.12.2021

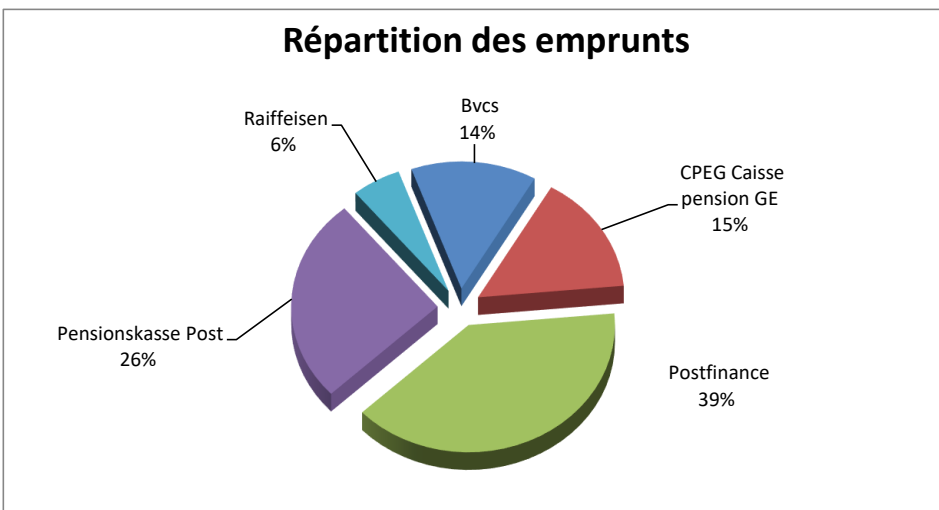
<u>En faveur de</u>	<u>montant</u>	<u>Début</u>	<u>Fin</u>	<u>No d'insc.</u>
➤ Triage forestier du Haut-Lac, Conseil Municipal du 10.04.2017	<b>9 033.05</b>	27.02.17	27.02.25	938
➤ Triage forestier du Haut-Lac, Conseil Municipal du 17.06.2019	<b>43 552.15</b>	05.07.19	05.07.27	992
➤ Association du Réseau de Parents d'Accueil à la Journée du Chablais Conseil Municipal du 16.10.2020	<b>150 000.00</b>	06.11.20	indéterminé	1028
➤ La Charmaie SA selon l'art. 2, la commune fondatrice s'engage à couvrir le déficit éventuel d'exploitation Conseil Municipal du 18.01.2016		18.01.16	indéterminé	857
➤ La Charmaie SA Limite de crédit en compte courant	<b>300 000.00</b>	01.02.16	indéterminé	881
Limite de crédit pour compte à terme Conseil Municipal du 01.02.2016	<b>300 000.00</b>	01.02.16	indéterminé	881
➤ La Charmaie SA Limite du Contrat de crédit cadre (emprunt) Conseil Général 18.12.17 et Conseil Municipal du 08.03.18	<b>9 090 000.00</b>	06.12.18	indéterminé	

## ETAT DES EMPRUNTS AU 31 DECEMBRE 2021

Etablissement	Affectation (initiale)	N° compte	Taux %	Durée		Emprunt initial	Solde au 31.12.2020	Amortiss. obligatoire	Amortissement cumulés 2020	Amortis. 2021	Amortis. cumulés et remboursements	Solde au 31.12.2021	Total intérêts
				Début	Echéance								
Postfinance	Struct. jeun./Vestiaires	2.221.31	<b>1.620</b>	01.11.2011	1.11.2021	2 500 000.00	1 825 000.00	OUI	675 000.00	<b>1 825 000.00</b>	2 500 000.00	-	29 565.00
Postfinance	Infrastructures 2012	2.221.33	<b>1.170</b>	03.09.2012	3.09.2022	5 000 000.00	3 800 000.00	OUI	1 200 000.00	<b>150 000.00</b>	1 350 000.00	<b>3 650 000.00</b>	44 460.00
Postfinance	Infrastructures 2012	2.221.34	<b>1.440</b>	06.12.2012	6.12.2023	5 000 000.00	5 000 000.00	NON				<b>5 000 000.00</b>	72 000.00
Postfinance	Infrastructures 2013	2.221.36	<b>1.630</b>	15.07.2013	15.07.2024	7 000 000.00	7 000 000.00	NON				<b>7 000 000.00</b>	114 100.00
Postfinance	Infrastructures 2013	2.221.37	<b>1.280</b>	16.08.2013	16.08.2021	3 500 000.00	3 500 000.00	NON		<b>3 500 000.00</b>	3 500 000.00	-	44 800.00
Pensionskasse Post	Infrastructures 2014	2.221.40	<b>1.035</b>	30.06.2014	30.06.2022	12 000 000.00	12 000 000.00	NON				<b>12 000 000.00</b>	124 200.00
BCV	Corbier	2.221.10	<b>0.890</b>	01.05.2015	1.05.2025	2 000 000.00	2 000 000.00	NON				<b>2 000 000.00</b>	17 808.00
Raiffeisen	Corbier	2.221.71	<b>1.070</b>	22.05.2015	22.05.2025	2 500 000.00	2 500 000.00	NON				<b>2 500 000.00</b>	26 750.00
BCV	Infrastructures 2015	2.221.12	<b>1.070</b>	03.07.2015	3.07.2025	5 000 000.00	4 550 000.00	OUI	450 000.00	<b>150 000.00</b>	600 000.00	<b>4 400 000.00</b>	48 693.00
CPEG Cp Etat Genève	Infrastructures 2015	2.221.41	<b>0.870</b>	07.07.2015	7.07.2025	7 000 000.00	7 000 000.00	NON				<b>7 000 000.00</b>	60 900.00
Postfinance	Infrastructures 2021	2.221.38	<b>0.240</b>	01.11.2021	31.10.2026	2 500 000.00	-	NON				<b>2 500 000.00</b>	
	Taux moyen		1.118%			54 000 000.00	<b>49 175 000.00</b>		2 325 000.00	<b>5 625 000.00</b>	7 950 000.00	<b>46 050 000.00</b>	<b>583 276.00</b>

### Répartition des emprunts, situation au 31.12.2021

Bvcs	6 400 000.00
CPEG Caisse pension GE	7 000 000.00
Postfinance	18 150 000.00
Pensionskasse Post	12 000 000.00
Raiffeisen	2 500 000.00
<b>Total emprunts</b>	<b>46 050 000.00</b>



## SITUATION DES TERRAINS ET IMMEUBLES REALISABLES AU 31 DECEMBRE 2021

## PATRIMOINE FINANCIER

Parcelle	Folio	Nom local	Surface	Prix de taxe	Valeur cadastrale
1024	13	Vassereule	950	15.00 fr.	14 250.00
1394	29	Aux Bays	5763	6.00 fr.	34 578.00
1694	23	Vers le Stand	2697	5.00 fr.	10 280.00
1749	24	Carré d'Amont	102	30.00 fr.	3 060.00
1750	24	Carré d'Amont	52	30.00 fr.	1 560.00
1754	24	Carré d'Amont	79	30.00 fr.	2 370.00
2048	28	Saugettes	3920	4.50 fr.	17 640.00
2050	28	Saugettes	32414	4.50 fr.	145 863.00
2070	28	Chemenette	12191	6.00 fr.	73 146.00
2125	29	Aux Bays	17021	6.00 fr.	102 126.00
<i>Valeur en taxes cadastrales au 31 décembre 2021</i>					fr. 404 873.00
<b>Valeur au bilan cpte 1.123.10</b>					<b>404 699.00</b>

## Terrains en attente

Parcelle	Folio	Nom local	Surface	Prix de taxe	Valeur cadastrale
achat 2006					
1209	5	La Barme	5440	20.00	108 800.00
<b>Valeur au bilan cpte 1.123.20</b>					<b>600 000.00</b>
achat 2007					
1239	16	Vignasse	13345	25.00	318 775.00
<b>Valeur au bilan cpte 1.123.30</b>					<b>1 319 086.00</b>
achats 2018					
2214	32	Charbonnière terrain + stat.pompage	71025	10.00	716 720.00
2223	32	Bochets	23382	12.00	280 584.00
2224	32	Bochets	12380	4.50/2.25	33 108.00
2226	32	Enclos	43023	12.00/2.25	384 922.00
<i>Valeur en taxes cadastrales au 31 décembre 2021</i>					fr. 1 415 334.00
<b>Valeur au bilan cpte 1.123.40</b>					<b>9 122 964.15</b>
achats 2018					
1393	29	Rosses	5902	12.00	70 824.00
2088	29	Rosses	4986	12.00	59 832.00
2089	29	Rosses	4665	12.00	55 980.00
2090	29	Rosses	3046	12.00	36 552.00
<i>Valeur en taxes cadastrales au 31 décembre 2021</i>					fr. 223 188.00
<b>Valeur au bilan cpte 1.123.50</b>					<b>1 004 431.30</b>
achat 2019					
1800	24	Condémines	3337	25.00	83 425.00
<b>Valeur au bilan cpte 1.123.70</b>					<b>706 786.60</b>
achat 2020					
1649	22	Plavaux	10532	20.00	210 640.00
<b>Valeur au bilan cpte 1.123.80</b>					<b>690 133.65</b>

## Immeuble en attente

Parcelle	Folio	Nom local	Surface	Prix de taxe	Valeur cadastrale
achat 2012					
2131	29	Reutet	Halle industrielle+terrain		913 275.00
<b>Valeur au bilan cpte 1.123.50</b>					<b>1 300 000.00</b>

**SITUATION DES IMMEUBLES NON BATIS AU 31 DECEMBRE 2021**

**PATRIMOINE ADMINISTRATIF**

Parcelle	Folio	Valeur cadastrale
14	3	fr. 10 291.00
47	4	fr. 1 152.00
48	4	fr. 3 037.00
245	7	fr. 1 787.00
275	7	fr. 5 658.00
278	7	fr. 155.00
313	8	fr. 936.00
320	8	fr. 118 166.00
427	9	fr. 1 556.00
429	9	fr. 4 312.00
462	9	fr. 4 750.00
465	9	fr. 6 015.00
496	9	fr. 361.00
579	10	fr. 1 621.00
601	10	fr. 2 229.00
612	10	fr. 268.00
617	10	fr. 3 845.00
683	7	fr. 960.00
865	11	fr. 46 620.00
878	11	fr. 22 085.00
879	11	fr. 40 705.00
891	11	fr. 30 030.00
932	5	fr. 12 090.00
954	11	fr. 15 120.00
975	11	fr. 2 450.00
1072	13	fr. 34 411.00
1092	14	fr. 679 530.00
1212	15	fr. 42 665.00
1576	20	fr. 17 150.00
1585	21	fr. 11 805.00
1641	22	fr. 881 740.00
1650	22	fr. 67 440.00
Report		fr. 2 070 940.00

Parcelle	Folio	Valeur cadastrale
Report		fr. 2 070 940.00
1651	22	fr. 51 700.00
1652	22	fr. 148 400.00
1653	22	fr. 288 520.00
1654	22	fr. 91 920.00
1682	23	fr. 117 425.00
1738	24	fr. 8 700.00
1758	24	fr. 8 760.00
1799	24	fr. 33 525.00
1880	24	fr. 33 050.00
1902	25	fr. 12 325.00
1945	25	fr. 69 750.00
2020	27	fr. 5 503.00
2106	29	fr. 5 896.00
2113	29	fr. 14 032.00
2132	29	fr. 104 625.00
2263	33	fr. 97 992.00
2265	33	fr. 4 102.00
2266	33	fr. 202 142.00
2430	36	fr. 222 620.00
2742	21	fr. 1 825.00
2778	3	fr. 17 604.00
2786	32	fr. 37 703.00
3360	21	fr. 9 150.00
3518	26	fr. 47 180.00
3862	7	fr. 4 230.00
4125	22	fr. 11 300.00
4200	5	fr. 8 490.00
4277	6	fr. 331.00
4613	5	fr. 7 965.00
5159	11	fr. 11 120.00
5845	24	fr. 2 524.00

Valeur en taxes cadastrales au 31 décembre 2021

fr. 3 751 349.00

Valeur au bilan cpte 1.140.00

3 950 000.00

Modifications : 2021

Parcelle	Folio	Objet	Valeur cadastrale
4613	5	Neyres	fr. 7 965.00
			<u>7 965.00</u>

**Ne sont pas listées:**

toutes les parcelles sans taxes cadastrales (chemins, routes, canaux, cours d'eau, etc.)



## SITUATION DES IMMEUBLES BATIS AU 31 DECEMBRE 2021

## PATRIMOINE ADMINISTRATIF

Parcelle	Folio	Nom local	Bâtiment	Valeur cadastrale
878	11	Quartier du Centre	Maison de Commune	fr. 840 180.00
879	11	Quartier du Centre	Maison de la Cour	fr. 339 327.00
891	11	Quartier du Centre	Immeuble Bellevue	fr. 500 710.00
932	5	Neyres	Ecole des Neyres	fr. 203 545.00
1092	14	Corbier	Centre scolaire Corbier	fr. 7 492 450.00
1092	14	Corbier	Pavillons scolaires Corbier	fr. 1 007 670.00
1576	20	Vignasse	Le Fournil de la Fontaine	fr. 51 100.00
1576	20	Vignasse	Station pompage CGD	fr. 31 310.00
1585	21	Reutet	Couvert	fr. 18 540.00
1641	22	Perraires	Cycle d'Orientation	fr. 5 484 540.00
1641	22	Perraires	Courts de tennis	fr. 730 000.00
1641	22	Perraires	Couvert manifestations	fr. 418 910.00
1641	22	Perraires	Pavillon scolaire + couvert	fr. 768 770.00
1641	22	Perraires	Centre scolaire Perraires	fr. 9 800 830.00
1653	22	Plavaux	Vestiaires sportifs	fr. 668 740.00
1654	22	Plavaux	Halle sportive	fr. 262 400.00
1654	22	Plavaux	Bâtiment Crèche et UAPE	fr. 3 167 600.00
1682	23	Vers le Stand	Dépôt travaux publics	fr. 496 175.00
1799	24	Condémine	WC publics	fr. 11 000.00
1880	24	Recard	Ecole de Muraz	fr. 442 130.00
2132	29	Reutet	Step Collombey-le-Grand	fr. 4 917 660.00
2132	29	Reutet	Local technique	fr. 33 845.00
2132	29	Reutet	Couvert	fr. 10 980.00
2430	36	Belle Ile	Ancienne école d'Illarsaz	fr. 308 720.00
2430	36	Belle Ile	Step d'Illarsaz	fr. 195 000.00
2430	36	Belle Ile	Halle sportive	fr. 348 000.00
2786	32	Bochets	Couvert du Bochet	fr. 64 194.00
2786	32	Bochets	Local de réunions	fr. 244 700.00
4125	22	Plavaux	Halle travaux publics	fr. 144 640.00
4200	5	Neyres	Abri PC	fr. 342 145.00
5159	PPE	Quartier de l'Eglise	Ancienne Cure Collombey	fr. 223 696.00
5845	PPE	Pré des Quilles	La Grange Villageoise	fr. 404 943.00
7002	PPE	Sous L'Eglise	Ecole	fr. 7 072 360.00
7004	PPE	Sous L'Eglise	Salle Multiactivité	fr. 1 507 275.00
<i>Valeur en taxes cadastrales au 31 décembre 2021</i>				<b>fr. 48 554 085.00</b>

## Valeurs au bilan au 31.12.2021

<b>cpte 1.141.60</b>	Immeubles bâtis - Sports & Loisirs	<b>fr. 335 001.00</b>
<b>cpte 1.141.81</b>	Immeubles bâtis - Step CLG assainissement/agrandissement	<b>fr. 7 070 000.00</b>
<b>cpte 1.143.10</b>	Bâtiments d'écoles	<b>fr. 4 065 001.00</b>
<b>cpte 1.143.15</b>	Muraz Sous l'Eglise école+salle multiactivités	<b>fr. 5 220 000.00</b>
<b>cpte 1.143.20</b>	Immeubles bâtis - Commune & Feu (1/3)	<b>fr. 1 850 001.00</b>
<b>cpte 1.143.30</b>	Immeubles bâtis - Ecoles (Agrand. salle gym+biblio.)	<b>fr. 2 300 000.00</b>
<b>cpte 1.143.40</b>	Immeubles bâtis - Structures jeunesse & Sports	<b>fr. 3 070 000.00</b>
<b>cpte 1.146.30</b>	Investissements divers - Places de jeux/WC publics	<b>fr. 1 185 003.00</b>
		<b>fr. 25 095 006.00</b>

## Valeurs assurance incendies au 31.12.21

Somme d'assurance des bâtiments assurés	<b>fr. 89 956 153.00</b>
---	--------------------------

**FONDS GERES 2021**

**"FONDS DE RESERVE PAROISSE DE MURAZ"** y compris écritures liées au cpte Raiffeisen : No 3254.15  
Nouvelle IBAN CH74 8080 8001 4975 0126 2

Solde exercice fin 2020	fr.	92 006.73
Prélèvements 2021	fr.	-92 006.73
Intérêts nets 2021	fr.	5.64
Frais 2021	fr.	-
<b>Solde exercice fin 2021</b>	<b>fr.</b>	<b>5.64</b>

**"FONDS DE RESERVE PAROISSE DE COLLOMBEY"** y compris écritures liées au cpte Raiffeisen : No 3327.51  
Nouvelle IBAN CH71 8080 8009 5787 7744 1

Solde exercice fin 2020	fr.	45 314.83
Prélèvements 2021	fr.	-45 314.83
Intérêts nets 2021	fr.	2.22
Frais 2021	fr.	-
<b>Solde exercice fin 2021</b>	<b>fr.</b>	<b>2.22</b>

**"SOCIETE DE DEVELOPPEMENT COLLOMBEY-MURAZ"** y compris écritures liées au cpte BCVs : No. C 0217.17.22  
Nouvelle IBAN CH78 0076 5000 C021 7172 2

Solde exercice fin 2020	fr.	1 935.80
Intérêts nets 2021	fr.	0.20
<b>Solde exercice fin 2021</b>	<b>fr.</b>	<b>1 936.00</b>

**"CHŒURS D'ENFANTS DE COLLOMBEY-MURAZ"** y compris écritures liées au cpte Raiffeisen : No. 1605.05  
Nouvelle IBAN CH19 8080 8003 0524 2010 9

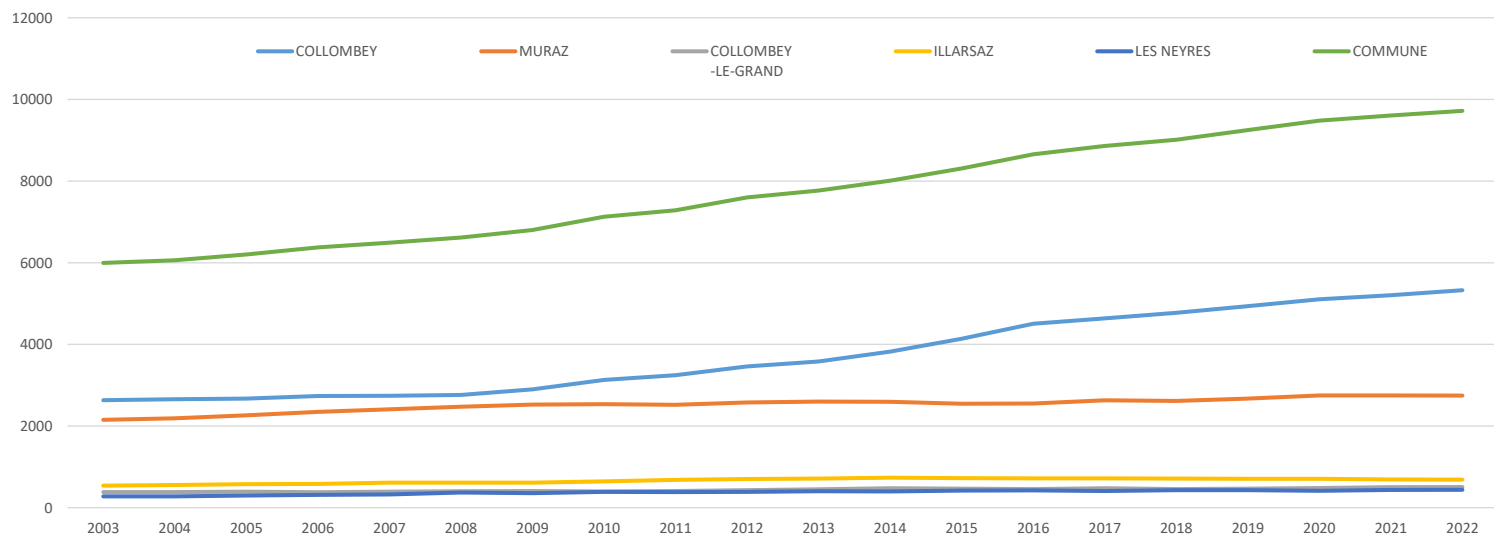
Solde exercice fin 2020	fr.	8 581.80
Achat matériel	fr.	-
Intérêts nets 2021	fr.	0.86
<b>Solde exercice fin 2021</b>	<b>fr.</b>	<b>8 582.66</b>

STATISTIQUE DE L'EVOLUTION DE LA POPULATION AU 01 JANVIER

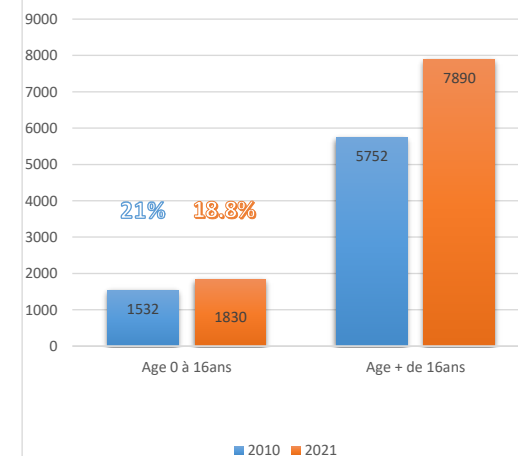
POPULATION																											
LOCALITE	1960	1970	1980	1990	2000	2001	2002	2003	2004	2005	2006	2007	2008	2009	2010	2011	2012	2013	2014	2015	2016	2017	2018	2019	2020	2021	2022
COLLOMBEY	659	1098	1455	1917	2306	2477	2533	2633	2654	2671	2735	2740	2763	2900	3130	3246	3458	3583	3823	4140	4505	4638	4776	4938	5103	5202	5327
MURAZ	613	764	1005	1652	2061	2110	2141	2152	2191	2264	2344	2410	2474	2526	2534	2522	2577	2599	2594	2544	2553	2628	2615	2674	2749	2749	2744
COLLOMBEY-LE-GRAND	127	147	165	359	380	384	381	393	379	395	402	408	399	407	430	449	475	468	458	479	458	468	480	501	506	531	525
ILLARSAZ	224	267	295	301	478	475	512	540	557	576	583	613	612	611	646	683	702	715	735	723	717	717	711	708	709	691	686
LES NEYRES	65	70	83	119	223	235	257	277	279	299	313	323	369	358	387	384	387	403	400	421	425	409	431	427	415	433	438
<b>TOTAL</b>	<b>1688</b>	<b>2346</b>	<b>3003</b>	<b>4348</b>	<b>5448</b>	<b>5681</b>	<b>5824</b>	<b>5995</b>	<b>6060</b>	<b>6205</b>	<b>6377</b>	<b>6494</b>	<b>6617</b>	<b>6802</b>	<b>7127</b>	<b>7284</b>	<b>7599</b>	<b>7768</b>	<b>8010</b>	<b>8307</b>	<b>8658</b>	<b>8860</b>	<b>9013</b>	<b>9248</b>	<b>9482</b>	<b>9606</b>	<b>9720</b>
MENAGES																											
COLLOMBEY		296	493	741	902	969	975	1013	1032	1037	1049	1063	1078	1136	1245	1273	1354	1401	1523	1672	1859	1918	2003	2082	2164	2211	2259
MURAZ		203	325	539	749	771	785	786	815	840	850	878	906	930	928	930	963	965	965	963	974	1010	1005	1042	1069	1073	1068
COLLOMBEY-LE-GRAND		44	51	129	142	148	149	159	150	160	151	154	153	164	184	171	178	178	175	189	180	187	199	206	205	211	202
ILLARSAZ		60	91	96	181	181	197	200	206	216	212	222	226	233	248	262	275	288	284	283	280	287	287	293	295	295	292
LES NEYRES		17	26	50	77	83	87	89	91	94	96	101	118	117	123	122	123	138	132	140	142	140	155	156	152	167	169
<b>TOTAL</b>		<b>620</b>	<b>986</b>	<b>1555</b>	<b>2051</b>	<b>2152</b>	<b>2193</b>	<b>2247</b>	<b>2294</b>	<b>2347</b>	<b>2358</b>	<b>2418</b>	<b>2481</b>	<b>2580</b>	<b>2728</b>	<b>2758</b>	<b>2893</b>	<b>2970</b>	<b>3079</b>	<b>3247</b>	<b>3435</b>	<b>3542</b>	<b>3649</b>	<b>3779</b>	<b>3885</b>	<b>3957</b>	<b>3990</b>

REPARTITION POPULATION		Variations annuelle			
	TOTAL	CONF.	ETRA.	Habitants	Ménages
COLLOMBEY	5327	3494	1833	125	48
MURAZ	2744	2292	452	-5	-5
COLLOMBEY-GD	525	390	135	-6	-9
ILLARSAZ	686	570	116	-5	-3
LES NEYRES	438	375	63	5	2
<b>TOTAL</b>	<b>9720</b>	<b>7121</b>	<b>2599</b>	<b>114</b>	<b>33</b>

Evolution de la population par village 2002-2021 (20ans)



Evolution de la répartition de la population enfants et "adultes"



Période scolaire 2021 - 2022														
Primaires & Enfants					Cycle d'orientation									
N°	Programme	TITULAIRE	Lieu	Total	N°	Programme	TITULAIRE	Lieu	Total	N°	Classe	TITULAIRE	Total	
1	1H-2H	KARAGULLE Ceyda	Muraz anc école	18	24	5H	RUPPEN Corinne / IMESCH Cindy	Sous l'Eglise	20	1	9CO-A	CHATAGNY Mael	21	
2	1H-2H	BIFRARE Mélanie	Muraz anc école	18	25	5H	MATTHISSEN PESTIAUX Laurence	Sous l'Eglise	20	2	9CO-B	FROSSARD Mathieu	19	
3	1H-2H	STURNY Tiffany	Muraz anc école	19	26	5H	FAIGAUX Tiana / PARVEX Corinne	Corbier	22	3	9CO-C	GILETTI Sandra	15	
4	1H-2H	VUILLE Carine / SIERRO Sarah	Ancienne Cure	18	27	5H	MEDICO Danielle / DAYER Huguette	Corbier	22	4	9CO-D	KUMMER Benoît	21	
5	1H-2H	SAVIOZ Loïc / BAILLIFARD Alexia	Ancienne Cure	17	<b>Total</b>				<b>84</b>	5	9CO-E	NAUCELLE Julie	21	
6	1H-2H	SCHUTZ Marie-Christine	Corbier	19	28	6H	ROUILLER Elisabeth	Sous l'Eglise	22	6	9CO-F	UKA Neila	18	
7	1H-2H	MICHEL Ingrid	Illarsaz	16	29	6H	BUTTET Didier	Sous l'Eglise	20	<b>Total</b>			<b>115</b>	
8	1H-2H	OGGIER Rachel	Perraires	19	30	6H	ZIMMERMANN Yannick	Corbier	21	7	10CO-A	BERISHA Skener	19	
9	1H-2H	DELORME Sarah / MORET Véronique	Perraires	19	31	6H	TERRETTAZ Yvon	Corbier	22	8	10CO-B	SCHWITTER Flora	19	
10	1H-2H	RITHNER Marine / BRUTTIN Sandrine	Perraires	18	32	6H	JERJEN Laura	Perraires	21	9	10CO-C	CRETENAND Yves	17	
11	1H-2H	ROSSINI Karen	Perraires	19	<b>Total</b>				<b>106</b>	10	10CO-D	IERI Alain	23	
<b>Total</b>				<b>200</b>	33	7H	BARBONE Nathalie / MUSLIJU Lundita	Sous l'Eglise	24	11	10CO-E	MORISOD Daniel	22	
12	3H	MARET Céline / DERIVAZ Cynthia	Sous l'Eglise	22	34	7H	TEIXEIRA Jessika	Sous l'Eglise	23	12	10CO-F	STOJILKOVIC David	23	
13	3H	TRISCONI Nicole/ DERIVAZ Cynthia	Sous l'Eglise	21	35	7H	MORZILLO Paola	Corbier	25	13	10CO-G	CLEUSIX Mélanie	22	
14	3H	COPPEX GOLLUT Geneviève / SCHERS Christelle	Corbier	22	36	7H	SPEICH Camille /FONTANA Sandro	Perraires	22	<b>Total</b>			<b>145</b>	
15	3H	MONNARD Béatrice / BENEY Nicole	Corbier	21	37	7H	CABRAL GONCALVES Audrey	Perraires	22	14	11CO-A	MORISOD David	17	
16	3H	CHIOCCOLA Karine / MICHELLOD Corinne	Perraires	20	38	7H	BAILLIFARD Guillaume	Perraires	23	15	11CO-B	OREILLER Johann	17	
17	3H	ROSA Marcela / SCHERS Christelle	Perraires	19	<b>Total</b>				<b>139</b>	16	11CO-C	PILLER Amélie	17	
<b>Total</b>				<b>125</b>	39	8H	DULON Laetitia	Sous l'Eglise	18	17	11CO-D	RACENET Nastassia	17	
18	4H	DEGLISE Carole	Sous l'Eglise	21	40	8H	LANZI David	Sous l'Eglise	20	18	11CO-E	SCHNEIDER Pascal	17	
19	4H	RICO Sandra	Sous l'Eglise	21	41	8H	GERMANIER Ludovic	Corbier	17	19	11CO-F	ZWAHLEN Alexandra	18	
20	4H	BORRAT-BESSON Géraldine / BRESSOUD Ludiwine	Corbier	22	42	8H	CHERVAZ Alexia	Perraires	21	<b>Total</b>			<b>103</b>	
21	4H	SUTER Carole / DORSAZ Fanny	Corbier	23	43	8H	MASSON Kelly	Perraires	21	20	Préapp	CURDY Murielle/LUGON MOULIN Sarah	8	
22	4H	CITAKU Arta	Perraires	20	<b>Total</b>				<b>97</b>	<b>Total</b>			<b>8</b>	
23	4H	PROSPERETTI Malorie	Perraires	20										
<b>Total</b>				<b>127</b>										
TOTAL CLASSES 1H - 2H									200	TOTAL CLASSES 9H -11H			371	
TOTAL CLASSES 3H - 8H									678					
TOTAL CLASSES 1H - 8H									878					
TOTAL CLASSES 1H - 8H									878					
TOTAL CLASSES 9H - 11H									371					
En institutions									6					
TOTAL GENERAL									1255					