

COMMUNE DE COLLOBEY-MURAZ

COMPTES 2017

MESSAGE DU CONSEIL MUNICIPAL	PAGE	3
INDICATEURS FINANCIERS	PAGE	13
TABLEAU DES AMORTISSEMENTS	PAGE	26
CREDITS D'ENGAGEMENTS ET CREDITS COMPLEMENTAIRES	PAGE	28
COMPTES DE FONCTIONNEMENT	PAGE	29
COMPTES D'INVESTISSEMENTS	PAGE	93
BILAN AU 31.12.2017	PAGE	105
RAPPORT DE L'ORGANE DE REVISION	PAGE	110
CAUTIONNEMENTS ET ENGAGEMENTS	PAGE	114
ETAT DES EMPRUNTS AU 31 DECEMBRE	PAGE	115
VALEURS EN TAXES CADASTRALES	PAGE	116
DETAILS CHARGES ET REVENUS EGLISE CATHOLIQUE	PAGE	119
INVENTAIRE DES FONDS GERES	PAGE	121
STATISTIQUES ET INFORMATIONS DIVERSES	PAGE	122

CHIFFRES CLES	
37.7 millions	Revenus financiers
27.6 millions	Charges financières
10.1 millions	Marge d'autofinancement
2.2 millions	Investissements nets

Message du Conseil municipal aux membres du Conseil général concernant les comptes 2017 de la Commune de Collombey-Muraz

Monsieur le Président,
Mesdames, Messieurs les Conseillers généraux,

Conformément aux dispositions de la loi sur les communes et du règlement du Conseil général, nous avons le plaisir de soumettre à votre examen et à votre approbation les comptes 2017 arrêtés par le Conseil municipal.

Ceux-ci font l'objet de commentaires chaque fois qu'il a paru opportun au Conseil municipal d'expliquer particulièrement un résultat ou de mettre en lumière un chiffre.

Plusieurs tableaux comparatifs ou graphiques explicatifs viennent en outre, nous l'espérons, faciliter la lecture des nombreux chiffres présentés dans le cadre des comptes.

Les comptes ont été audités et présentés au Conseil municipal par la fiduciaire Nofival, le rapport de révision succinct est intégré au rapport annuel 2017.

L'exécutif communal a approuvé les comptes 2017 lors de sa séance du 07.05.2018.

1. APERCU GENERAL

		Compte 2017	Budget 2017	Compte 2016	Ecart B17/C17	en %
Compte de fonctionnement						
Résultat avant amortissements comptables						
Charges financières	-	27 634 899.92	26 470 700.00	26 504 760.43	1 164 199.92	4.40%
Revenus financiers	+	37 682 722.97	29 697 800.00	31 432 063.15	7 984 922.97	26.89%
Marge d'autofinancement	=	10 047 823.05	3 227 100.00	4 927 302.72	6 820 723.05	211.36%
Résultat après amortissements comptables						
Marge d'autofinancement	+	10 047 823.05	3 227 100.00	4 927 302.72	6 820 723.05	211.36%
Amortissements ordinaires	-	4 109 558.10	4 533 900.00	4 231 713.45	-424 341.90	-9.36%
Amort. complémentaires	-	1 016 309.00		0.00	1 016 309.00	
Excédent de revenus	=	4 921 955.95		695 589.27		
Excédent de charges	=		1 306 800.00		-6 228 755.95	-476.64%
Compte des investissements						
Dépenses	+	3 164 317.60	7 268 900.00	4 617 675.70	-4 104 582.40	-56.47%
Recettes	-	1 003 448.50	1 062 000.00	1 502 964.25	-58 551.50	-5.51%
Investissements nets	=	2 160 869.10	6 206 900.00	3 114 711.45	-4 046 030.90	-65.19%
Financement						
Marge d'autofinancement	+	10 047 823.05	3 227 100.00	4 927 302.72	6 820 723.05	211.36%
Investissements nets	-	2 160 869.10	6 206 900.00	3 114 711.45	-4 046 030.90	-65.19%
Excédent de financement	=	7 886 953.95		1 812 591.27		
Insuffis. de financement	=		-2 979 800.00		10 866 753.95	-364.68%

Les comptes 2017 présentent un excédent de revenus de Fr. 4'921'955.95. Ce résultat est supérieur au budget, qui prévoyait une perte de Fr. 1'306'800.-, et au résultat 2016, qui enregistrait un excédent de revenus de Fr. 695'589.27.

Les investissements 2017 atteignent un niveau relativement faible pour la taille de notre commune. Cela est dû principalement au report du début de la construction de la STEP, dans l'attente des autorisations de construire des instances cantonales.

L'exercice 2017 a été marqué à nouveau par une remarquable maîtrise des charges. Mise à part un léger dépassement pour les natures 32 (augmentation des intérêts rémunérateurs, liée à l'augmentation du volume des personnes physiques), une progression des natures 33, amortissements et provisions, et un montant plus important des natures 38, qui passent par les attributions aux financements spéciaux, les autres charges par nature sont en dessous de la planification budgétaire. Les charges de personnel, nature 30, sont inférieures de 1,08% par rapport au budget prévu, comme les natures 31, biens et services, qui sont en baisse de 2,67% par rapport à la planification.

Les revenus font état d'une hausse de Fr. 7'984'922.97 ou 26.9% par rapport au budget. Comparés aux comptes 2016, ils augmentent de Fr. 6'250'659.87 ou 19.9%. En tenant compte d'une recette extraordinaire dans les revenus des personnes morales (et par analogie dans les natures 42, revenus des biens), une forte progression de l'ensemble des revenus fiscaux est constatée dans l'exercice sous revue.

Avec un total de revenus de Fr. **37'682'722.97** et un total de charges (y compris les amortissements) de **Fr. 32'760'767.02**, le compte de fonctionnement dégage, pour la 3^{ème} année consécutive, un excédent de revenus de Fr. 4'921'955.95, soit Fr. 4'226'366.68 de mieux qu'en 2016.

La fortune passe de Fr. **14'738'216.96** au 31.12.2016 à Fr. **19'660'172.91** au 31.12.2017.

Avant la prise en compte des amortissements ordinaires du patrimoine administratif de Fr. 4'109'558.10, et des amortissements complémentaires de Fr. 1'016'309.-, le compte de fonctionnement présente une marge d'autofinancement de Fr. **10'047'823.05**, en amélioration de Fr. 6'820'723.05, ou 211.36% par rapport au budget 2017.

Vu les investissements nets de Fr. 2'160'869.10, la marge d'autofinancement couvre l'entier de ces dépenses, avec un degré d'autofinancement de 465,0%, noté « très bien » selon les normes.

2. EVOLUTION DES CHARGES ET DES REVENUS DE FONCTIONNEMENT PAR NATURE

2.1 Charges par nature

Le total des charges de fonctionnement par nature affiche une augmentation de Fr. 1'756'167.02 ou 5.66 % par rapport au budget 2017. Sans les amortissements comptables et les provisions (33) et les attributions aux financements spéciaux (38), la baisse est de Fr. 350'312.93 par rapport au budget.

	Comptes 2017	Budget 2017	Comptes 2016	Ecart B17/C17	en %
Total des charges	32 760 767.02	31 004 600.00	30 736 473.88	1 756 167.02	5.66%
30 Charges de personnel	6 785 985.15	6 860 100.00	6 584 775.10	-74 114.85	-1.08%
31 Biens, services et marchandises	6 339 280.38	6 513 400.00	6 424 713.20	-174 119.62	-2.67%
32 Intérêts passifs	1 056 447.15	994 000.00	830 318.80	62 447.15	6.28%
33 Amortissements	6 136 123.10	4 704 400.00	4 456 195.68	1 431 723.10	30.43%
34 Parts à des contributions sans affectation	208 977.60	180 000.00	184 117.75	28 977.60	16.10%
35 Dédommagements versés à des collectivités pu	2 116 937.00	2 138 600.00	2 081 673.25	-21 663.00	-1.01%
36 Subventions accordées	9 044 122.84	9 194 500.00	8 857 898.10	-150 377.16	-1.64%
38 Attributions aux financements spéciaux	746 556.85	71 800.00	963 244.55	674 756.85	939.77%
39 Imputations internes	326 336.95	347 800.00	353 537.45	-21 463.05	-6.17%
Total des revenus	37 682 722.97	29 697 800.00	31 432 063.15	7 984 922.97	26.89%
40 Impôts	25 763 769.92	19 897 000.00	21 020 750.68	5 866 769.92	29.49%
41 Patentes et concessions	354 476.10	396 500.00	501 184.75	-42 023.90	-10.60%
42 Revenus des biens	1 280 546.46	516 400.00	634 160.28	764 146.46	147.98%
43 Contributions	5 485 500.69	4 944 500.00	5 855 986.69	541 000.69	10.94%
44 Parts à des recettes et contributions sans affecta	1 776 412.80	1 896 100.00	1 582 576.50	-119 687.20	-6.31%
45 Restitutions de collectivités publiques	670 773.95	688 000.00	514 061.80	-17 226.05	-2.50%
46 Subventions	1 008 597.10	940 000.00	946 613.15	68 597.10	7.30%
48 Prélèvements sur les financements spéciaux	1 016 309.00	71 500.00	23 191.85	944 809.00	1321.41%
49 Imputations internes	326 336.95	347 800.00	353 537.45	-21 463.05	-6.17%
Excédents de charges/revenus (-)	-4 921 955.95	1 306 800.00	-695 589.27	-6 228 755.95	-476.64%

2.1.1 Charges de personnel (30)

La baisse des charges de personnel de Fr. 74'114.85 ou 1.08% par rapport au budget 2017 est due principalement à une parfaite gestion de la planification et ce dans l'ensemble des services.

2.1.2 Biens et services (31)

Les charges des biens et services atteignent Fr. 6'339'280.38 en diminution de Fr. 174'119.62 ou 2.67% par rapport au budget, et de Fr. 85'432.82 par rapport à l'exercice précédent.

2.1.2.1 Fournitures, petit matériel et divers (310)

Baisse de Fr. 1'190.- par rapport à la planification, et ce malgré une hausse des achats des livres au niveau primaire.

2.1.2.2 Achats de matériel, machines, véhicules (311)

Légère progression de Fr. 17'668.20, dont Fr. 40'411.- liés à une participation au renouvellement de la flotte des véhicules de police. Sinon une baisse conséquente est constatée dans les postes d'outillage et machines du service des eaux.

2.1.2.3 Energies (312)

Baisse de Fr. 33'689.- notamment Fr. 13'215.30 pour l'éclairage public et Fr. 15'145.65 pour la station d'épuration des eaux usées.

2.1.2.4 Contrats sanitaires, carburant, et autres marchandises (313)

Légère progression de Fr. 18'437.90, liée essentiellement à l'utilisation de produits de traitement pour la station d'épuration des eaux usées.

2.1.2.5 Entretien des routes/infrastructures/bâtiments (314)

Légère augmentation de Fr. 16'543.35, pour cette rubrique de plus de deux millions, ce qui représente un dépassement de 0.80% par rapport à la planification.

Ce poste enregistre plusieurs dépassements comme la maintenance et rénovation aux écoles Corbier et Sous-l'église de Muraz, ainsi qu'à la Maison du Village. Des dépassements ont également été constatés sur l'entretien et la rénovation des routes cantonales pour Fr. 34'329.50 et sur la maintenance des éclairages publics des routes communales pour Fr. 44'947.25.

Des économies ont été enregistrées dans les frais de nettoyage des écoles pour Fr. 28'708.30, dans l'entretien et rénovation des parcs publics et chemins pédestres pour Fr. 12'655.80, dans la maintenance et réparation de stations de refoulement pour Fr. 47'412.35 et dans les frais d'exploitation de stations de pompage pour Fr. 65'061.80.

2.1.2.6 Entretien mobilier, machines, informatique (315)

Un léger dépassement de Fr. 4'919.50 est constaté sur la rubrique citée en référence, essentiellement dû à la maintenance sur les véhicules et machines des travaux publics.

2.1.2.7 Frais de réceptions et frais de déplacements (317)

Une baisse de Fr 16'003.40 est observée sur les frais de réception et de déplacement.

2.1.2.8 Honoraires et prestations de service (318)

Une importante réduction de coûts est relevée sur la rubrique des honoraires et prestations de service. Un montant plus faible de Fr. 200'185.72 figure dans les comptes, en grande partie lié au report de certaines études qui avaient été planifiées lors de l'établissement du budget (pôle échange du Corbier, concept halte-croisement des Perraires...). Une baisse de Fr. 41'588.- pour les frais de géomètre est également à relever.

2.1.3 Intérêts passifs (32)

Globalement, les comptes 32 enregistrent une progression de Fr. 62'447.15 ou 6.28%

Avec la progression de la population, les intérêts rémunérateurs des personnes physiques et des personnes morales sont plus importants que planifiés.

2.1.4 Amortissements (33)

Le total des amortissements ordinaires s'élève à Fr. 4'109'558.10 en baisse de Fr. 424'341.90 (notamment du fait de la non réalisation du début des travaux de la STEP). Les amortissements complémentaires, d'un montant de Fr. 1'016'309.- sont effectués suite au prélèvement sur les financements spéciaux des investissements liés aux canalisations et aux investissements consentis sur le réseau d'eau potable.

Les pertes sur émoluments de la tutelle pour Fr. 10'830.-, les remises d'impôts et pertes fiscales sur les personnes physiques et morales, d'un montant de Fr. 289'426.- complètent la rubrique 33.

Finalement, afin de prendre en compte la tendance des habitudes de paiement des citoyens et l'augmentation du nombre de procédures de poursuites, la provision pour pertes sur débiteurs a été ajustée d'un montant de Fr. 710'000.-. Cette provision s'élève ainsi au 31.12.2017 à Fr. 1'010'000.-.

2.1.5 Part à des contributions sans affectations (34)

Une augmentation de Fr. 28'977.60 de cette classe est constatée. Elle concerne la rubrique des impôts sur les immeubles bâtis, selon article 188 de la LF.

2.1.6 Dédommagements versés à des collectivités publiques (35)

Globalement cette rubrique enregistre une baisse de Fr. 21'663.- ou 1% par rapport au budget.

2.1.7 Subventions accordées (36)

Les subventions accordées marquent à nouveau une baisse Fr. 150'377.16 ou 1.63% par rapport au budget. Les écarts les plus importants proviennent des chiffres communiqués par le canton, bien inférieurs aux chiffres estimés. Ils concernent notamment la participation aux salaires des enseignants pour Fr. 221'095.-.

Bonne nouvelle à nouveau concernant la facture sociale, dont les montants effectifs sont bien inférieurs à ceux budgétés, soit Fr. 28'469.50 d'écart.

Autre bonne nouvelle, pour le résultat d'exploitation de l'EMS La Charmaie SA, qui prévoyait un déficit de l'ordre de Fr. 100'000.- lors de l'établissement du budget 2017 et qui finalement boucle sur un résultat positif.

2.1.8 Attributions aux financements spéciaux (38)

L'écart des natures représente Fr. 674'756.85 et regroupe les résultats de fonctionnement des services autofinancés. Dans le fonctionnement, les trois services autofinancés eaux usées, eau potable et déchets bouclent avec des résultats positifs de l'ordre de Fr. 503'758.85 pour les eaux usées, Fr. 87'849.05 pour les déchets et Fr. 83'148.95 pour l'eau potable. Par rapport au budget, l'écart total des natures 380.00 se monte ainsi à Fr. 674'756.85.

2.1.9 Charges imputées (39) – (49)

L'utilisation des charges imputées permet de répartir des charges dans les rubriques concernées, comme par exemple les intérêts passifs liés à des investissements financés par emprunts pour les services autofinancés

Pour l'eau potable, l'intérêt budgété était de Fr. 59'000.-, il boucle avec un montant de Fr. 48'200.-. Afin d'apporter plus de clarté dans la rubrique 570 (EMS), les intérêts sur le prêt accordé Fr. 213'477.85 et la part de l'annuité du DDP de Sous-l'église Fr. 26'850.- sont également comptabilisés dans la nature 39. Ces charges sont refacturées dans le compte 570.436.49.

Des frais administratifs sont encore répartis dans les tâches 011 Législatif pour la rédaction des PV du Conseil Général, dans la tâche 589 Intégration pour la mise à disposition de locaux, de fournitures et pour l'administration, dans les tâches 720 et 722 Déchets et site de la Croire pour les frais administratifs.

2.2 Revenus par nature :

Les revenus du compte de fonctionnement, de Fr. 37'682'722.97 affichent une augmentation par rapport au budget 2017 de Fr. 7'984'922.97 ou 26.9%.

2.2.1 Impôts (40)

Les recettes fiscales, par rapport au budget, sont en hausse de Fr. 5'866'769.92, la progression est de Fr. 4'743'019.24 par rapport à l'exercice 2016.

Ces variations par rapport au budget se retrouvent à tous les niveaux de la fiscalité. Autant bien au niveau des personnes physiques (+Fr.2'195'452.07) qu'au niveau des personnes morales (+Fr.3'671'317.85).

Un Élément extraordinaire a cependant influencé les comptes 2017 :

L'exercice 2017 prend en compte la finalisation de la révocation de l'exonération fiscale d'un contribuable. La décision du TF est tombée le 11 juillet 2017, ce qui a permis de facturer à ce contribuable les impositions dues sur les années 2005 à 2008. L'incidence, entre la facturation des impôts et les intérêts courus, représentent un montant de Fr. 2'929'847.60.

2.2.2 Patentes et concessions (41)

Les comptes 2017 enregistrent à nouveau une baisse liée à la redevance de la Romande Energie.

2.2.3 Revenus des biens (42)

Les revenus progressent de Fr. 764'146.46 ou 147.9% par rapport au budget, avec notamment l'intérêt de l'élément extraordinaire cité sous chiffre 2.2.1 ci-dessus. Le montant concerné s'élève à Fr. 597'112.65.

2.2.4 Contributions (43)

La progression de ces recettes de 10.9% ou Fr. 541'000.69 provient principalement des facteurs suivants :

2.2.4.1 Les émoluments (431)

ont globalement progressés de Fr. 119'661.52 : ils sont en hausse, en raison de l'évolution des prestations pour la mise à jour du cadastre +Fr. 44'180.- et pour les autorisations de construire +Fr. 53'600.-. Ils prennent en compte également la mise en place d'une tarification pour les rappels et arrangements (+Fr. 27'364.30) octroyés aux contribuables de la commune.

2.2.4.2 Ecolages (433)

en légère baisse, pour Fr. 1'550.50, due principalement aux charges salariales refacturées pour le Sport-Etude.

2.2.4.3 Les contributions de tiers (434)

enregistrent une hausse de Fr. 214'515.27, et proviennent des taxes perçues pour l'utilisation du site de la Croire, + Fr. 52'420.-, de la taxe sur les déchets +Fr. 37'442.80, de la facturation des eaux usées +Fr. 39'731.35 et de la facturation de l'eau potable de +Fr. 36'050.05.

2.2.4.4 Les dédommagements de tiers (436)

affichent une progression des recettes de Fr. 133.710.10 par rapport au budget. La nature 436 est composée des indemnités de perte de gain et des participations des assurances pour dommages et sinistres, des participations des élèves pour les activités et le matériel, des participations de tiers pour les sorties et autres animations.

2.2.4.5 Amendes (437)

les amendes de police enregistrent un montant supérieur de Fr. 53'924.95 par rapport aux prévisions.

2.2.5 Part à des recettes et contributions sans affectation (44)

Cette rubrique en baisse de Fr. 119'687.20 enregistre principalement l'adaptation de la péréquation financière à la situation communale (ressources d'impôts, population, répartition géographique, pyramide des âges, etc.).

2.2.6 Restitutions de collectivités publiques (45)

Cette rubrique en baisse de Fr. 17'226.05 est principalement liée à la facture sociale du canton et aux avances d'aide sociale faites par la commune durant l'année.

2.2.7 Subventions (46)

Les subventions évoluent positivement de Fr. 68'597.10 ; elles concernent principalement les salaires des structures jeunesse.

2.2.8 Prélèvements sur les financements spéciaux (48)

Les trois services « autofinancés » bouclent positivement cet exercice 2017. Il n'y a donc pas de prélèvement sur les financements spéciaux.

2.2.9 Imputations internes (49) (39)

La rubrique 490 regroupe les frais et loyers refacturés pour la déléguée à l'intégration, les frais administratifs pour la gestion des PV du Conseil Général, les frais administratifs pour la gestion des déchets et le site de la Croire et la refacturation d'une part du DDP de Sous- l'église.

La rubrique 491 concerne les intérêts refacturés aux services autofinancés ainsi qu'à l'exploitant de l'EMS.

3. EVOLUTIONS DES DEPENSES ET RECETTES D'INVESTISSEMENTS PAR NATURE

	Comptes 2017	Budget 2017	Comptes 2016	Ecart B 17/C 17	en %
Total des charges	3 164 317.60	7 268 900.00	4 617 675.70	-4 104 582.40	-56.47%
50 Investissements propres	2 754 475.75	6 958 000.00	4 351 443.40	-4 203 524.25	-60.41%
52 Prêts et participations permanentes	-	-	-32 000.00	-	-
56 Subventions accordées	409 841.85	310 900.00	298 232.30	98 941.85	31.82%
57 Subventions redistribuées	-	-	-	-	-
58 Autres dépenses activables	-	-	-	-	-
Total des revenus	1 003 448.50	1 062 000.00	1 502 964.25	-58 551.50	-5.51%
60 Transferts au patrimoine financier	-	-	-32 000.00	-	-
61 Contributions de tiers	515 388.25	500 000.00	628 887.25	15 388.25	3.08%
62 Rbt de prêts et participations permanentes	310 000.00	-	-	310 000.00	-
63 Facturation à des tiers	55 000.00	120 000.00	-	-65 000.00	-
64 Rbt de subventions acquises	-	-	-	-	-
66 Subventions acquises	123 060.25	442 000.00	906 077.00	-318 939.75	-72.16%
67 Subventions à redistribuer	-	-	-	-	-
Excédents de charges/revenus (-)	2 160 869.10	6 206 900.00	3 114 711.45	-4 046 030.90	-65.19%

3.1 Dépenses par nature

Le volume des investissements bruts pour 2017 atteint Fr. 3'164'317.60, soit Fr. 4'104'582.40 de moins que le budget ou 56.4%.

Dans l'attente de l'obtention de la part des instances cantonales de l'autorisation de construire de la STEP, ces investissements ont dû être décalés.

3.1.1 Investissements propres (50)

Les investissements propres affichent une baisse de Fr. 4'203'524.25 par rapport au budget. Cette situation est principalement due au report de la construction de la STEP sur 2018 et à plusieurs reports.

3.1.2 Subventions accordées (56)

Les rubriques 56 enregistrent les subventions pour les dépenses d'investissement de l'Etat du Valais. La variation principale provient d'une hausse de Fr. 73'708.85 sur les investissements consentis en faveur des institutions sociales et des institutions pour handicapés.

3.2 Recettes par natures

Le volume des recettes brutes atteint Fr. 1'003'448.50, soit un écart aux prévisions de -Fr. 58'551.50.

3.2.1 Contributions de tiers (61)

Les contributions de tiers affichent une légère hausse par rapport au budget, soit Fr. 15'388.25. Figurent sous cette rubrique l'ensemble des taxes de raccordement facturées à la population concernant les installations pour les eaux usées et pour l'eau potable. La planification budgétaire a été plutôt bien estimée pour cet exercice.

3.2.2 Remboursement de prêts et participations permanentes (62)

2017 a vu le remboursement partiel du prêt octroyé par la Municipalité à La Charmaie SA lors de la constitution de la société et de la construction du bâtiment. Un montant de Fr. 300'000.- a ainsi été remboursé en début 2017. Il en va de même pour le capital de dotation de Fr. 10'000.- du Home de Collombey qui a été entièrement remboursé à la même date.

3.2.3 Facturation à des tiers (63)

Cette rubrique est constituée par les participations des CFF et de la commune de Vionnaz au passage sous voie de la Gare de Vionnaz.

3.2.4 Subventions acquises (66)

Les subventions 2017 sont plus basses de Fr. 318'939.75, dont le principal écart provient du report des investissements liés à la STEP. Sinon, des subventions ont été reçues pour la réalisation du passage sous voie de la Gare de Vionnaz.

4. LE FINANCEMENT

4.1 Le degré d'autofinancement

Le degré d'autofinancement présente le ratio entre la marge d'autofinancement et le total des investissements nets, il mesure la part des investissements de l'année qui est financée par le résultat avant amortissements.

Les comptes 2017 enregistrent un degré d'autofinancement de 465%, résultant d'un très bon exercice financier et de faibles investissements. Cet excédent de trésorerie a permis notamment le remboursement d'un emprunt qui arrivait à échéance à fin 2017.

		2017	2016	2015	2014
Excédent de revenus du compte de fonct.	+	4 921 955.95	695 589.27	510 553.56	-
Excédent de charges du compte de fonct.	-	-	-	-	3 141 147.35
Amortissements du patrimoine administratif	331 +	4 109 558.10	4 231 713.45	4 387 423.80	4 313 935.05
Amort. compl. du patrimoine administratif	332 +	1 016 309.00	-	210 420.00	-
Amortissement du découvert du bilan	333 +	-	-	-	-
Autofinancement	=	10 047 823.05	4 927 302.72	5 108 397.36	1 172 787.70
Dépenses d'invest. reportées au bilan	5 +	3 164 317.60	4 617 675.70	28 798 878.20	17 417 229.55
Recettes d'invest. reportées au bilan	6 -	1 003 448.50	1 502 964.25	19 511 028.90	5 901 295.00
Investissements nets	=	2 160 869.10	3 114 711.45	9 287 849.30	11 515 934.55
	=	465.0%	158.2%	55.0%	24.5%

4.2 La capacité d'autofinancement

La capacité d'autofinancement mesure le ratio entre la marge d'autofinancement et le total des revenus financiers (sans les imputations internes et les écritures propres aux comptes autofinancés). Avec un taux supérieur à 20%, il atteint la mention « très bien » pour 2017.

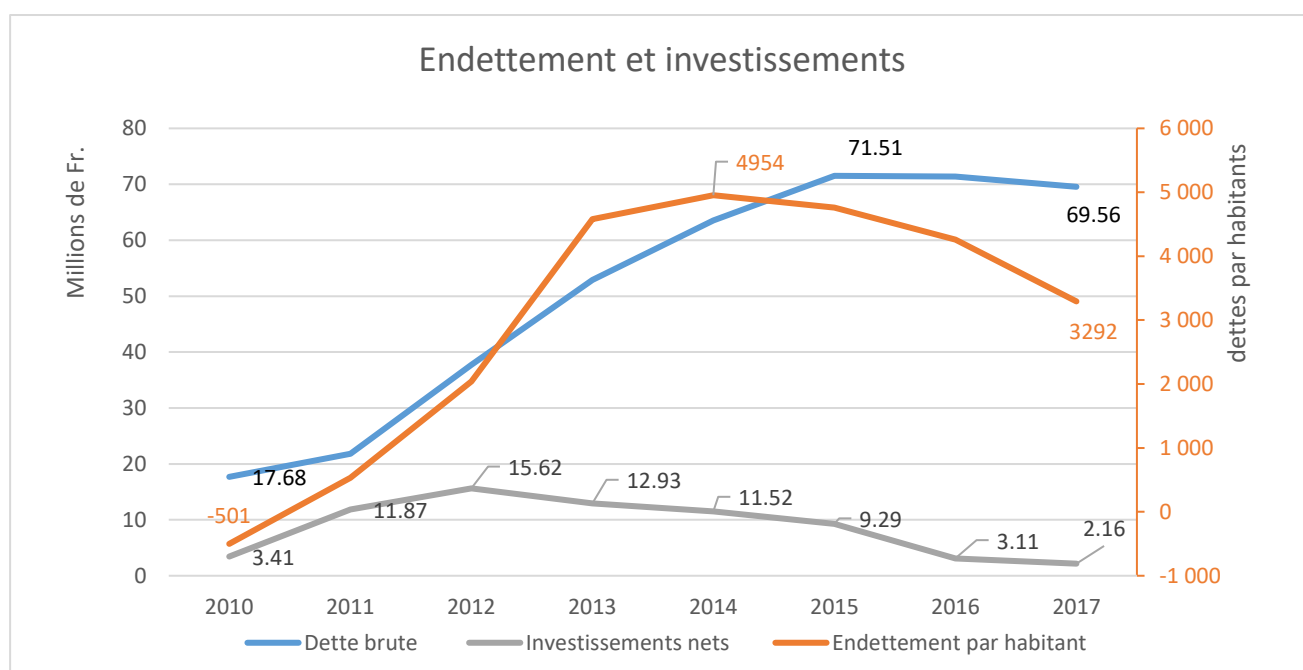
		2017	2016	2015	2014
Excédent de revenus du compte de fonct.	+	4 921 955.95	695 589.27	510 553.56	-
Excédent de charges du compte de fonct.	-	-	-	-	3 141 147.35
Amort. du patrimoine administratif	331 +	4 109 558.10	4 231 713.45	4 387 423.80	4 313 935.05
Amort. compl. du patrimoine administratif	332 +	1 016 309.00	-	210 420.00	-
Amortissement du découvert du bilan	333 +	-	-	-	-
Autofinancement	=	10 047 823.05	4 927 302.72	5 108 397.36	1 172 787.70
Revenus du compte de fonctionnement	4 +	37 682 722.97	31 432 063.15	31 019 920.74	27 101 454.65
Subventions redistribuées	47 -	-	-	-	-
Prélèv. sur les financements spéciaux	48 -	1 016 309.00	23 191.85	210 420.00	-
Imputations internes	49 -	326 336.95	353 537.45	285 143.60	66 700.00
Revenus financiers	=	36 340 077.02	31 055 333.85	30 524 357.14	27 034 754.65
	=	27.6%	15.9%	16.7%	4.3%

5. ENDETTEMENT NET PAR HABITANT

L'endettement net est obtenu en soustrayant l'ensemble des actifs du patrimoine financier réalisable de la dette brute. L'endettement net par habitant, sans tenir compte de la part à disposition de la SA La Charmaie (voir remarque ci-dessous), baisse de plus Fr. 1'600.- entre 2014 et 2017, pour atteindre Fr. 3'292.-

Un montant compris entre Fr. 3'000.- et Fr. 5'000.- est considéré comme un endettement mesuré.

		2017	2016	2015	2014
Engagements courants	20 +	3 642 340.34	2 503 929.60	3 295 100.95	5 415 950.85
Dettes à court terme	21 +	-	-	-	-
Dettes à moyen et long termes	22 +	62 725 000.00	64 249 000.00	64 863 000.00	53 477 000.00
Engagements envers des entités particulières	23 +	-	-	-	-
Provisions	24 +	1 010 000.00	300 000.00	300 000.00	300 000.00
Passifs transitoires	25 +	2 180 519.60	4 319 880.75	3 056 398.20	4 327 027.75
Dette brute	=	69 557 859.94	71 372 810.35	71 514 499.15	63 519 978.60
Ou					
Total des passifs	2 +	94 068 398.20	91 311 174.71	89 794 029.69	81 158 147.58
Fortune nette	29 -	19 660 172.91	14 738 216.96	14 042 627.69	13 532 074.13
Financements spéciaux	28 -	4 850 365.35	5 200 147.40	4 236 902.85	4 106 094.85
Dette brute	=	69 557 859.94	71 372 810.35	71 514 499.15	63 519 978.60
Disponibilités	10	21 148 458.23	14 686 156.94	10 095 924.37	7 198 698.34
Avoir	11 +	12 007 334.25	11 039 612.53	10 933 905.82	10 069 746.90
Placements	12 +	3 695 295.65	3 700 295.65	3 705 286.70	3 728 272.55
Actifs transitoires	13 +	3 533 543.07	5 156 314.69	7 236 307.75	7 013 469.84
Patrimoine financier réalisable	=	40 384 631.20	34 582 379.81	31 971 424.64	28 010 187.63
Endettement net (+) / Fortune nette (-)		29 173 228.74	36 790 430.54	39 543 074.51	39 543 074.51
Nombre d'habitant (population ESPOP/STATPOP année N-1)		8 863	8 638	8 311	7 982
Dette brute – Patrimoine financier réalisable					
	=	3 292	4 259	4 758	4 954
Nombre d'habitant (population ESPOP/STATPOP année N-1)					



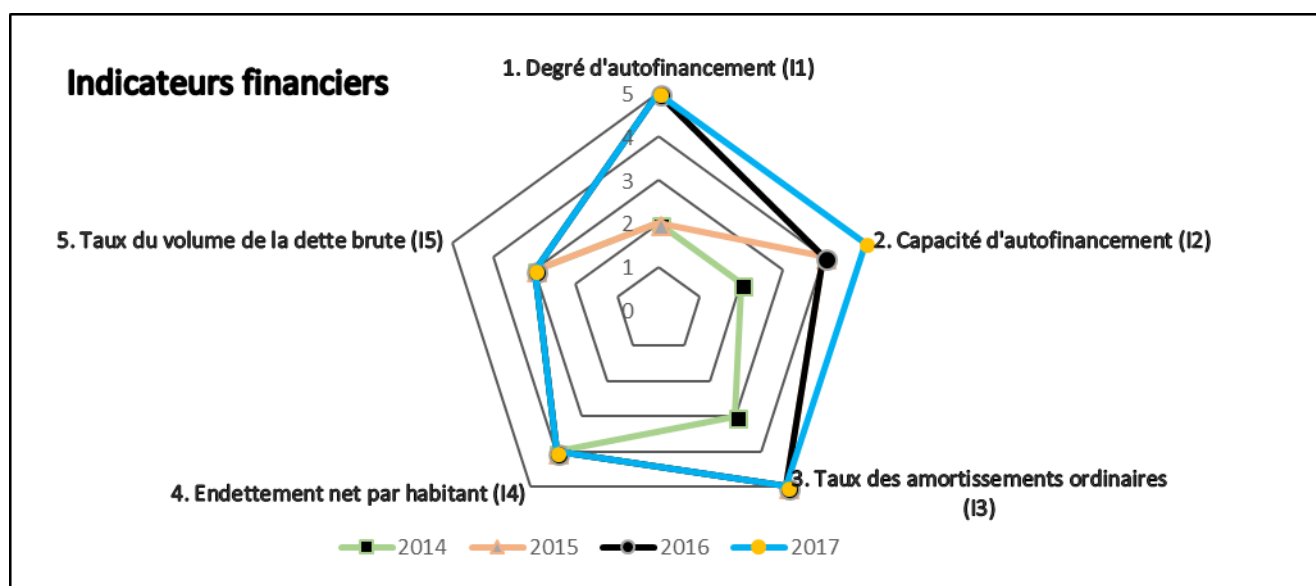
Remarque : sans les Fr. 15'828'000.00 correspondant au prêt de La Charmaie SA (comprise dans les Fr. 62'725'000.- de dettes à moyen et long termes) et assumé par le home La Charmaie SA, l'endettement total net serait de 13'345'228.-, soit un hypothétique endettement net par habitant de Fr. 1'506.-. Cet endettement serait considéré comme faible.

6. INDICATEURS FINANCIERS

La superposition des quatre derniers exercices laisse ressortir clairement l'évolution positive des indicateurs.

Le degré d'autofinancement, la capacité d'autofinancement et les taux d'amortissements ordinaires sont tous au maximum défini par les instances cantonales en matière de finances publiques.

Avec les évolutions positives de ces dernières années, et avec la planification des années à venir le niveau d'endettement par habitant et le taux du volume de la dette brute devraient sensiblement s'améliorer ce qui amènerait la commune à présenter des indicateurs financiers en tous points remarquables.



7. CONCLUSION

Si l'on devait résumer en quelques mots la politique financière menée par le Conseil municipal, on pourrait sans autre dire « une utilisation rationnelle des deniers publics ».


Les comptes 2017, qui présentent un excédent de revenus de Fr. 4'921'955.95, permettent à nouveau un renforcement des fonds propres pour atteindre une fortune de Fr. 19'660'172.91. La marge d'autofinancement, de Fr. 10'047'823.05, est largement supérieure à celle attendue pour une commune de la taille de Collombey-Muraz. L'endettement se réduit fortement, pour approcher les Fr. 3'000.- /par habitant, considéré comme mesuré au niveau des indicateurs cantonaux.

Ces bons résultats sont particulièrement réjouissants, néanmoins ils n'engendrent pas d'euphorie au sein du Conseil municipal, conscient des enjeux et défis qui subsistent en poursuivant la stratégie mise en place au début de cette législature, notamment en matière de réduction de la dette. Des projets conséquents tel que le « Projet fiscal 17 », la sécurisation du tracé de l'AOMC, Rhône 3 vont débiter ces prochaines années et impacteront nécessairement les états financiers de la commune.

Compte tenu des différentes remarques énumérées dans ce rapport, la Conseil municipal tient à remercier tous les acteurs de la vie sociale et politique de notre commune et vous invite, Monsieur le Président, Mesdames et Messieurs les Conseillers généraux, à accepter les comptes tels qu'ils vous sont présentés.

Le Conseil municipal

COMMUNE DE COLLOMBEY-MURAZ



Aperçu des principaux éléments du compte annuel 2017

- a) Compte administratif
- b) Compte annuel
- c) Bilan et financement
- d) Comptes de fonctionnement selon les tâches
- e) Comptes de fonctionnement selon les natures
- f) Comptes d'investissements selon les natures
- g) Comptes d'investissements selon les tâches
- h) Indicateurs financiers
- i) Graphique
- j) Evolution des indicateurs

Aperçu du compte administratif

Compte
2016

Budget
2017

Compte
2017

Compte de fonctionnement

Résultat avant amortissements comptables				
Charges financières	- fr.	26'504'760.43	26'470'700.00	27'634'899.92
Revenus financiers	+ fr.	31'432'063.15	29'697'800.00	37'682'722.97
Marge d'autofinancement (négative)	= fr.	-	-	-
Marge d'autofinancement	= fr.	4'927'302.72	3'227'100.00	10'047'823.05
Résultat après amortissements comptables				
Marge d'autofinancement (négative)	- fr.	-	-	-
Marge d'autofinancement	+ fr.	4'927'302.72	3'227'100.00	10'047'823.05
Amortissements ordinaires	- fr.	4'231'713.45	4'533'900.00	4'109'558.10
Amortissements complémentaires	- fr.	-	-	1'016'309.00
Amortissement du découvert au bilan	- fr.	-	-	-
Excédent de charges	= fr.	-	1'306'800.00	-
Excédent de revenus	= fr.	695'589.27	-	4'921'955.95

Compte des investissements

Dépenses	+ fr.	4'617'675.70	7'268'900.00	3'164'317.60
Recettes	- fr.	1'502'964.25	1'062'000.00	1'003'448.50
Investissements nets	= fr.	3'114'711.45	6'206'900.00	2'160'869.10
Investissements nets (négatifs)	= fr.	-	-	-

Financement

Marge d'autofinancement (négative)	- fr.	-	-	-
Marge d'autofinancement	+ fr.	4'927'302.72	3'227'100.00	10'047'823.05
Investissements nets	- fr.	3'114'711.45	6'206'900.00	2'160'869.10
Investissements nets (négatifs)	+ fr.	-	-	-
Insuffisance de financement	= fr.	-	2'979'800.00	-
Excédent de financement	= fr.	1'812'591.27	-	7'886'953.95

Aperçu du compte annuel		Compte 2016		Budget 2017		Compte 2017	
		Charges	Revenus	Charges	Revenus	Charges	Revenus
Compte de fonctionnement							
Total des charges (amortissements inclus)		30'736'473.88		31'004'600.00		32'760'767.02	
Total des revenus			31'432'063.15		29'697'800.00		37'682'722.97
Excédent de revenus		695'589.27		-		4'921'955.95	
Excédent de charges			-		1'306'800.00		-
Total		31'432'063.15	31'432'063.15	31'004'600.00	31'004'600.00	37'682'722.97	37'682'722.97
Compte des investissements							
		Dépenses	Recettes	Dépenses	Recettes	Dépenses	Recettes
Total des dépenses reportées au bilan		4'617'675.70		7'268'900.00		3'164'317.60	
Total des recettes reportées au bilan			1'502'964.25		1'062'000.00		1'003'448.50
Investissements nets 3)			3'114'711.45		6'206'900.00		2'160'869.10
Total		4'617'675.70	4'617'675.70	7'268'900.00	7'268'900.00	3'164'317.60	3'164'317.60
Financement							
Report des investissements nets		3'114'711.45		6'206'900.00		2'160'869.10	
Report des amortissements ordinaires du patrimoine administratif			4'231'713.45		4'533'900.00		4'109'558.10
Report des amortissements complémentaires du patrimoine administratif			-		-		1'016'309.00
Report des amortissements du découvert du bilan			-		-		-
Excédent de revenus du compte de fonctionnement			695'589.27		-		4'921'955.95
Excédent de charges du compte de fonctionnement		-		1'306'800.00		-	
Excédent de financement		1'812'591.27		-		7'886'953.95	
Insuffisance de financement			-		2'979'800.00		-
Total		4'927'302.72	4'927'302.72	7'513'700.00	7'513'700.00	10'047'823.05	10'047'823.05
Modification du capital							
Report de l'excédent de financement			1'812'591.27		-		7'886'953.95
Report de l'insuffisance de financement		-		2'979'800.00		-	
Report des dépenses d'investissement au bilan			4'617'675.70		7'268'900.00		3'164'317.60
Report des recettes d'investissement au bilan		1'502'964.25		1'062'000.00		1'003'448.50	
Report des amortissements au bilan		4'231'713.45		4'533'900.00		5'125'867.10	
Augmentation de la fortune nette		695'589.27		-		4'921'955.95	
Diminution de la fortune nette			-		1'306'800.00		-
Total		6'430'266.97	6'430'266.97	8'575'700.00	8'575'700.00	11'051'271.55	11'051'271.55

3) Remarque: si négatif = excédent de recettes du compte des investissements

Aperçu du bilan et du financement

Etat 31.12.2016

Etat 31.12.2017

Provenance des fonds

Emploi de fonds

1 Actif		91'311'174.71	94'068'398.20	(diminution des actifs, augmentation des passifs)	(augmentation des actifs, diminution des passifs)
Patrimoine financier		34'582'379.81	40'384'631.20		
10	Disponibilités	14'686'156.94	21'148'458.23	-	6'462'301.29
11	Avoirs	11'039'612.53	12'007'334.25	-	967'721.72
12	Placements	3'700'295.65	3'695'295.65	5'000.00	-
13	Actifs transitoires	5'156'314.69	3'533'543.07	1'622'771.62	-
Patrimoine administratif		56'648'765.00	53'683'767.00		
14	Investissements propres	38'045'011.00	35'390'012.00		
15	Prêts et participations permanentes	18'603'750.00	18'293'750.00		
16	Subventions d'investissement	4.00	5.00		
17	Autres dépenses activables	-	-		
Financements spéciaux		80'029.90	-		
18	Avances aux financements spéciaux	80'029.90	-	80'029.90	-
Découvert		-	-		
19	Découvert du bilan	-	-		
2 Passif		91'311'174.71	94'068'398.20		
Engagement		71'372'810.35	69'557'859.94		
20	Engagements courants	2'503'929.60	3'642'340.34	1'138'410.74	-
21	Dettes à court terme	-	-	-	-
22	Dettes à moyen et à long terme	64'249'000.00	62'725'000.00	-	1'524'000.00
23	Engagements envers des entités particulières	-	-	-	-
24	Provisions	300'000.00	1'010'000.00	710'000.00	-
25	Passifs transitoires	4'319'880.75	2'180'519.60	-	2'139'361.15
Financements spéciaux		5'200'147.40	4'850'365.35		
28	Engagements envers les financements spéciaux	5'200'147.40	4'850'365.35	-	349'782.05
Fortune		14'738'216.96	19'660'172.91		
29	Fortune nette	14'738'216.96	19'660'172.91		
Excédent de financement du compte administratif				7'886'953.95	
Insuffisance de financement du compte administratif					-
				11'443'166.21	11'443'166.21

Compte de fonctionnement selon les tâches	Compte 2016		Budget 2017		Compte 2017	
	Charges	Revenus	Charges	Revenus	Charges	Revenus
0 Administration générale	2'700'946.55	114'938.12	2'792'300.00	99'400.00	2'790'308.63	137'803.10
1 Sécurité publique	2'260'983.10	509'448.97	2'403'500.00	433'200.00	2'357'954.25	556'320.92
2 Enseignement et formation	9'036'192.45	421'248.50	8'702'900.00	350'100.00	8'630'939.50	377'782.20
3 Culture, loisirs et culte	2'032'788.05	136'016.50	2'029'800.00	124'000.00	1'927'100.65	148'712.90
4 Santé	589'558.30	-	648'500.00	-	670'677.20	-
5 Prévoyance sociale	5'610'387.85	2'161'399.35	6'039'100.00	2'295'300.00	6'095'902.69	2'389'610.60
6 Trafic	2'978'156.80	295'051.15	3'239'500.00	229'000.00	3'126'881.30	257'538.02
7 Protection et aménagement de l'environnement, yc eau, égouts, déchets	4'042'381.00	3'797'930.15	3'635'900.00	3'229'100.00	4'740'136.00	4'414'911.20
8 Economie publique, yc services industriels	202'889.85	41'268.50	123'800.00	13'600.00	102'801.95	34'340.00
9 Finances et impôts	1'282'189.93	23'954'761.91	1'389'300.00	22'924'100.00	2'318'064.85	29'365'704.03
Total des charges et des revenus	30'736'473.88	31'432'063.15	31'004'600.00	29'697'800.00	32'760'767.02	37'682'722.97
Excédent de charges		-		1'306'800.00		-
Excédent de revenus	695'589.27		-		4'921'955.95	

Compte de fonctionnement selon les natures

Compte 2016

Budget 2017

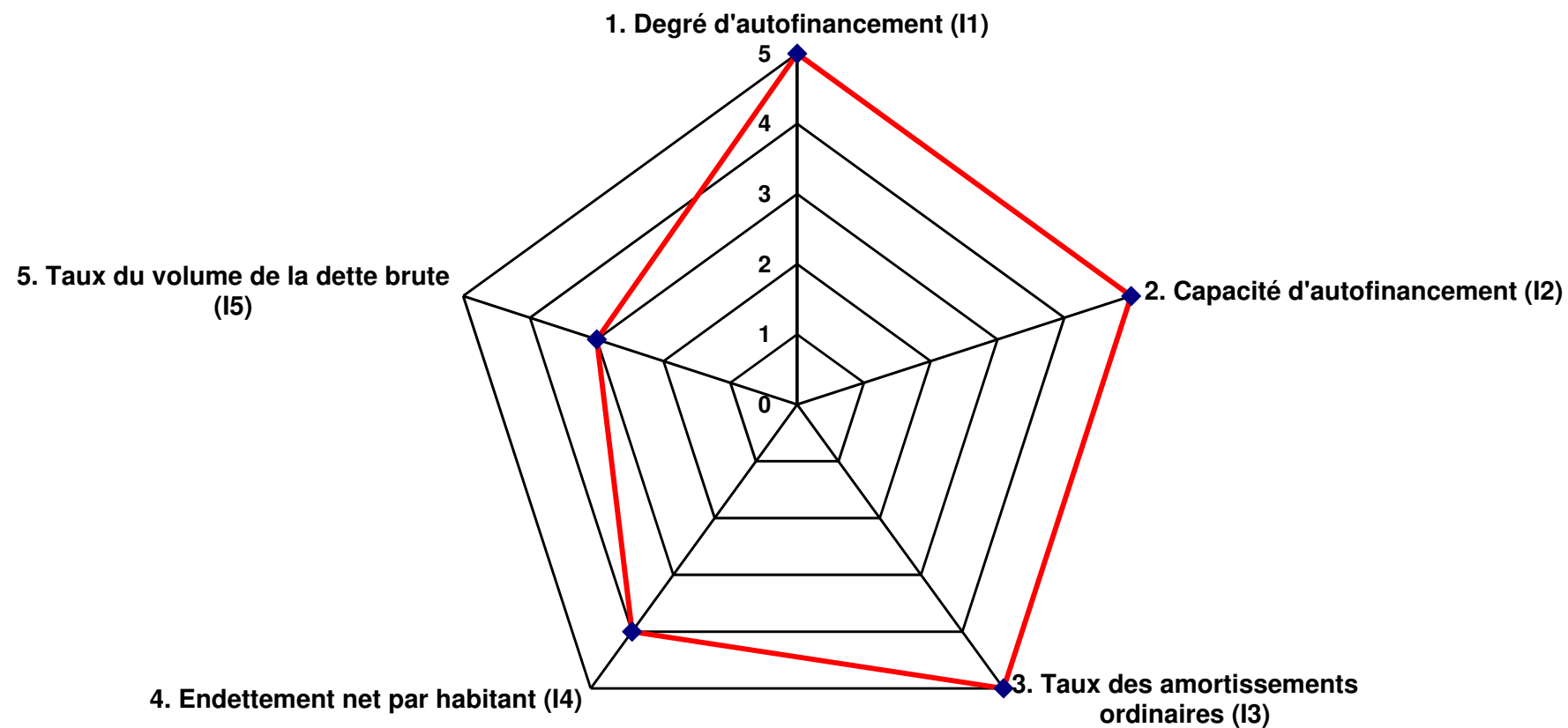
Compte 2017

	Charges	Revenus	Charges	Revenus	Charges	Revenus
30 Charges de personnel	6'584'775.10		6'860'100.00		6'785'985.15	
31 Biens, services et marchandises	6'424'713.20		6'513'400.00		6'339'280.38	
32 Intérêts passifs	830'318.80		994'000.00		1'056'447.15	
33 Amortissements	4'456'195.68		4'704'400.00		6'136'123.10	
34 Parts à des contributions sans affectation	184'117.75		180'000.00		208'977.60	
35 Dédommagements versés à des collectivités publiques	2'081'673.25		2'138'600.00		2'116'937.00	
36 Subventions accordées	8'857'898.10		9'194'500.00		9'044'122.84	
37 Subventions redistribuées	-		-		-	
38 Attributions aux financements spéciaux	963'244.55		71'800.00		746'556.85	
39 Imputations internes	353'537.45		347'800.00		326'336.95	
40 Impôts		21'020'750.68		19'897'000.00		25'763'769.92
41 Patentes et concessions		501'184.75		396'500.00		354'476.10
42 Revenus des biens		634'160.28		516'400.00		1'280'546.46
43 Contributions		5'855'986.69		4'944'500.00		5'485'500.69
44 Parts à des recettes et contributions sans affectation		1'582'576.50		1'896'100.00		1'776'412.80
45 Restitutions de collectivités publiques		514'061.80		688'000.00		670'773.95
46 Subventions		946'613.15		940'000.00		1'008'597.10
47 Subventions à redistribuer		-		-		-
48 Prélèvements sur les financements spéciaux		23'191.85		71'500.00		1'016'309.00
49 Imputations internes		353'537.45		347'800.00		326'336.95
Total des charges et des revenus	30'736'473.88	31'432'063.15	31'004'600.00	29'697'800.00	32'760'767.02	37'682'722.97
Excédent de charges		-		1'306'800.00		-
Excédent de revenus	695'589.27		-		4'921'955.95	

Compte des investissements selon les tâches	Compte 2016		Budget 2017		Compte 2017	
	Dépenses	Recettes	Dépenses	Recettes	Dépenses	Recettes
0 Administration générale	9'321.00	-	-	-	-	-
1 Sécurité publique	86'551.45	-	275'900.00	-	126'495.85	1'030.35
2 Enseignement et formation	3'578'078.80	845'317.00	70'000.00	-	591'577.25	-8'461.00
3 Culture, loisirs et culte	45'364.70	5'760.00	300'000.00	-	164'485.00	-
4 Santé	-	-	-	-	-	-
5 Prévoyance sociale	3'097.85	-	43'100.00	-	116'808.85	310'271.10
6 Trafic	87'714.70	-	924'400.00	87'000.00	364'854.85	105'671.00
7 Protection et aménagement de l'environnement, yc eau, égouts, déchets	801'514.25	651'887.25	5'655'500.00	975'000.00	1'800'095.80	594'937.05
8 Economie publique, yc services industriels	-	-	-	-	-	-
9 Finances et impôts	6'032.95	-	-	-	-	-
Total des dépenses et des recettes	4'617'675.70	1'502'964.25	7'268'900.00	1'062'000.00	3'164'317.60	1'003'448.50
Excédent de dépenses		3'114'711.45		6'206'900.00		2'160'869.10
Excédent de recettes						

Compte des investissements selon les natures	Compte 2016		Budget 2017		Compte 2017	
	Dépenses	Recettes	Dépenses	Recettes	Dépenses	Recettes
50 Investissements propres	4'351'443.40		6'958'000.00		2'754'475.75	
52 Prêts et participations permanentes	-32'000.00		-		-	
56 Subventions accordées	298'232.30		310'900.00		409'841.85	
57 Subventions redistribuées	-		-		-	
58 Autres dépenses activables	-		-		-	
60 Transferts au patrimoine financier		-32'000.00		-		-
61 Contributions de tiers		628'887.25		500'000.00		515'388.25
62 Remboursement de prêts et participations permanentes		-		-		310'000.00
63 Facturation à des tiers		-		120'000.00		55'000.00
64 Remboursement de subventions acquises		-		-		-
66 Subventions acquises		906'077.00		442'000.00		123'060.25
67 Subventions à redistribuer		-		-		-
Total des dépenses et des recettes	4'617'675.70	1'502'964.25	7'268'900.00	1'062'000.00	3'164'317.60	1'003'448.50
Excédent de dépenses		3'114'711.45		6'206'900.00		2'160'869.10
Excédent de recettes	-		-		-	

Graphique des indicateurs - moyenne des années 2016 et 2017



Aperçu des indicateurs financiers

1. Degré d'autofinancement (I1)	2016	2017	Moyenne
(Autofinancement en pour cent de l'investissement net)	158.2%	465.0%	283.9%

Valeurs indicatives

$I1 \geq 100\%$	5 - très bien
$80\% \leq I1 < 100\%$	4 - bien
$60\% \leq I1 < 80\%$	3 - satisfaisant (à court terme)
$0\% \leq I1 < 60\%$	2 - insuffisant
$I1 < 0\%$	1 - très mauvais

NB : Si les investissements nets sont négatifs (recettes d'investissements supérieures aux dépenses d'investissements), le ratio n'a pas de valeur indicative et c'est pourquoi il n'est pas pris en compte dans le calcul de la moyenne.

2. Capacité d'autofinancement (I2)	2016	2017	Moyenne
(Autofinancement en pour cent des revenus financiers)	15.9%	27.6%	22.2%

Valeurs indicatives

$I2 \geq 20\%$	5 - très bien
$15\% \leq I2 < 20\%$	4 - bien
$8\% \leq I2 < 15\%$	3 - satisfaisant
$0\% \leq I2 < 8\%$	2 - insuffisant
$I2 < 0\%$	1 - très mauvais

3. Taux des amortissements ordinaires (I3)	2016	2017	Moyenne
(Amortissements ordinaires en % du PA à amortir)	10.0%	10.1%	10.1%

Valeurs indicatives

$I3 \geq 10\%$	5 - amort. suffisants
$8\% \leq I3 < 10\%$	4 - amort. moyens (à court terme)
$5\% \leq I3 < 8\%$	3 - amort. faibles
$2\% \leq I3 < 5\%$	2 - amort. insuffisants
$I3 < 2\%$	1 - amort. nettement insuffisants

3.1 Taux global des amortissements	2016	2017	Moyenne
(Amort. + solde compte fonct. en % du PA à amortir + découvert)	11.7%	24.8%	18.1%

4. Endettement net par habitant (I4)	2016	2017	Moyenne
(Dette brute moins PF réalisable par habitant)	4259	3292	3769

Valeurs indicatives

$I4 < 3'000$	5 - endettement faible
$3'000 \leq I4 < 5'000$	4 - endettement mesuré
$5'000 \leq I4 < 7'000$	3 - endettement important
$7'000 \leq I4 < 9'000$	2 - endettement très important
$I4 \geq 9'000$	1 - endettement excessif


5. Taux du volume de la dette brute (I5)	2016	2017	Moyenne
(Dette brute en % des revenus financiers)	229.8%	191.4%	209.1%

Valeurs indicatives

$I5 < 150\%$	5 - très bien
$150\% \leq I5 < 200\%$	4 - bien
$200\% \leq I5 < 250\%$	3 - satisfaisant
$250\% \leq I5 < 300\%$	2 - insuffisant
$I5 \geq 300\%$	1 - mauvais

Evolution indicateurs	Comptes	Comptes	Moyenne
	2016	2017	
1. Degré d'autofinancement (I1)	158.2%	465.0%	283.9%
	très bien	très bien	très bien
2. Capacité d'autofinancement (I2)	15.9%	27.6%	22.2%
	bien	très bien	très bien
3. Taux des amortissements ordinaires (I3)	10.0%	10.1%	10.1%
	suffisant	suffisant	suffisant
4. Endettement net par habitant (I4)	4'259	3'292	3'769
	mesuré	mesuré	mesuré
5. Taux du volume de la dette brute (I5)	229.8%	191.4%	209.1%
	satisfaisant	bien	satisfaisant

COMMUNE DE COLLOMBEY-MURAZ



AMORTISSEMENTS CREDITS D'ENGAGEMENTS & CREDITS COMPLEMENTAIRES 2017

	COUT INITIAL AU 01.01.2017	COUT INITIAL AU 31.12.2017	SOLDE AU 31.12.2016	AUGMENTATION DIMINUTION 2017	AMORTIS 2017	SOLDE AU 31.12.2017	COMPTE AMORTISSEMENT	COMPTE BILAN
COMPTE D' INVESTISSEMENT patrimoine financier 1.123								
TERRAINS REALISABLES DIVERS	404'699.00	404'699.00	404'699.00			404'699.00	-	1.123.10
TERRAIN BARME	600'000.00	600'000.00	600'000.00			600'000.00	-	1.123.20
TERRAIN VIGNASSE	1'319'086.00	1'319'086.00	1'319'086.00			1'319'086.00	-	1.123.30
HALLE EN REUTET	1'300'000.00	1'300'000.00	1'300'000.00			1'300'000.00	-	1.123.50
	3'623'785.00	3'623'785.00	3'623'785.00	-	-	3'623'785.00	-	
COMPTE D' INVESTISSEMENT patrimoine administratif Cptes 1.140								
IMMEUBLES NON-BATIS								
942.500.00 IMMEUBLES NON-BATIS (yc parc. 865 démol. bâtiment Etaloe)	3'590'155.85	3'590'155.85	3'400'000.00			3'400'000.00	942.331	1.140.00
	3'590'155.85	3'590'155.85	3'400'000.00	-	-	3'400'000.00	-	1.140.00
RESEAU D'EAU POTABLE								
700.501.00 CANALISATIONS Réseau sources	6'335'964.80	6'489'025.65	1'820'000.00	153'060.85	172'772.85	1'350'000.00	700.331	1.141.00
700.661.00 SUBVENTION AMELIORATION DU RESEAU D'EAU	-512'362.60	-519'911.40		-7'548.80				1.141.00
700.631.00 PARTICIPATION EXTENSION RESEAU EAU								1.141.00
700.610.00 TAXES DE RACCORDEMENT				-254'658.25				1.141.00
700.501.01 AMELIORATION SOURCES ET CAPTAGES	-	67'627.55	-	67'627.55	7'627.55	60'000.00	700.331	1.141.00
700.501.22 CANALISATIONS Réseau nappe (CLG)	186'512.55	186'512.55	110'000.00		10'000.00	100'000.00	700.331	1.141.00
701.501.22 STAP/CANALIS Réseau nappe (CLG)	-	-	-				700.331	1.141.00
701.501.71 STAP/INFORMATIQUE réseau source	120'010.05	120'010.05	110'000.00		10'000.00	100'000.00	700.331	1.141.00
700.503.70 LOCAL/DEPOT Service des eaux	-	-	-					1.141.00
700.501.20 RESEAU LES NEYRES-PETIT-PARADIS	362'322.10	362'322.10	120'000.00		10'000.00	110'000.00	700.331	1.141.05
700.506.70 SYSTEME DE RELEVÉ A DISTANCE	-	-	-	127'254.45	7'254.45	120'000.00	700.331	1.146.30
700.661.00 SUBVENTION RESEAU LES NEYRES	-14'766.50	-14'766.50						1.141.05
700.501.21 RESERVOIR DU NOIRET	3'051'542.90	3'051'542.90	2'415'000.00		120'000.00	2'295'000.00	700.331	1.141.06
700.661.00 SUBVENTION RESERVOIR NOIRET	-53'000.00	-53'000.00						1.141.06
700.610.10 EXCEDENTS TAXES DE RACCORDEMENT EU								
2.281.20 ** PRELEVEMENTS SUR FONDS DE RESERVE				-188'080.95			700.331	
2.281.20 ** ATTRIBUTION AU FONDS DE RESERVE								
	9'483'756.90	9'824'150.95	4'575'000.00	-102'345.15	337'654.85	4'135'000.00		
TRAITEMENT DES DECHETS								
720.501.72 INSTALLATIONS DE CONTENEURS COLLECTIFS	-	127'684.45	-	127'684.45	17'684.45	110'000.00	720.331	1.141.90
	-	127'684.45	-	127'684.45	17'684.45	110'000.00		
OUVRAGES GENIE CIVIL - CORRECTION DES EAUX								
750.501.00 TORRENTS	4'157'769.05	4'171'652.50	620'000.00	13'883.45	73'883.45	560'000.00	750.331	1.141.20
750.661.00 SUBVENTION TORRENTS	-2'963'510.85	-2'963'510.85		-				1.141.20
750.501.10 CANAL STOCKALPER PARTICIPATION DEGRILLEUR	691'010.80	691'010.80	55'000.00		10'000.00	45'000.00	750.331	1.141.20
750.660.11 SUBVENTIONS DEGRILLEUR STOCKALPER	-451'609.35	-451'609.35						1.141.20
750.509.00 PGEE PLAN GENERAL D'EVACUATION DES EAUX	299'389.70	299'389.70	1.00		-	1.00	750.331	1.141.20
750.660.10 SUBVENTION PGEE	-215'585.50	-215'585.50						1.141.20
	1'517'463.85	1'531'347.30	675'001.00	13'883.45	83'883.45	605'001.00		1.141.20
IMMEUBLES BATIS - SPORTS & LOISIRS								
303.503.00 IMMEUBLE BELLEVUE	122'364.70	122'364.70	30'000.00		10'000.00	20'000.00	309.331	1.141.60
303.661.60 SUBVENTION ASSAINIS. ENERGETIQUE BELLEVUE	-5'760.00	-5'760.00						1.141.60
350.501.00 TERRAIN MULTI-SPORTS	141'827.00	141'827.00					351.331	1.141.60
350.610.00 PARTICIPATIONS SPORT-ETUDE	-141'827.00	-141'827.00						1.141.60
351.501.00 SECTEUR LOISIRS DU BOCHET	739'543.35	739'543.35	170'000.00		15'000.00	155'000.00	351.331	1.141.60
351.503.00 MAISON DU VILLAGE	364'000.00	364'000.00	100'000.00		10'000.00	90'000.00	351.331	1.141.60
351.503.20 LOCAUX POUR SOCIETES lutte+Bellevue	587'994.85	587'994.85	1.00			1.00	351.331	1.141.60
	1'808'142.90	1'808'142.90	300'001.00	-	35'000.00	265'001.00		1.141.60
RESEAU ROUTIER								
620.501.01 ROUTE DU BRAS-NEUF	3'092'989.35	3'092'989.35	1'800'000.00		150'000.00	1'650'000.00	620.331	1.141.71
620.501.04 RUE DE LA RAFFINERIE	731'530.20	731'530.20	250'000.00		20'000.00	230'000.00	620.331	1.141.74
620.501.06 ROUTE COMMERCIALE NORD/PRE DU PONT (yc achat Rithner)	851'978.05	851'978.05	440'000.00		40'000.00	400'000.00	620.331	1.141.76
620.501.11 PASSAGE NORD-SUD ROUTE DE LA VALLEE	-	54'594.40	-	54'594.40	14'594.40	40'000.00	620.331	1.141.77
620.501.75 ROUTE DES PLAVAUX ET ANDAINS	1'159'950.15	1'159'950.15					620.331	1.141.75
620.501.00 AMENAGEMENT DE RUES ET PLACES	6'155'368.65	6'417'276.25	1'570'000.00	261'907.60	206'236.60	1'520'000.00	620.331	1.141.79
620.631.00 PARTICIPATION POUR TRAVAUX (MD PASSAGE CFF VIONNAZ)	-	-55'000.00		-55'000.00				
620.661.00 SUBVENTIONS (MD PASSAGE CFF VIONNAZ)	-	-50'671.00		-50'671.00				
	11'841'816.40	12'202'647.40	4'060'000.00	210'831.00	430'831.00	3'840'000.00		
RESEAU D'EAU USEES								
710.501.00 CANALISATIONS yc Liaison Illarsaz-CLG Reutet	2'113'805.35	2'557'656.35	1.00	443'851.00	-	1.00	710.331	1.141.80
710.610.00 TAXES DE RACCORDEMENT AU RESEAU D'EGOUTS				-260'730.00				1.141.80
710.631.00 PARTICIPATION EXTENSION RESEAU								1.141.80
710.661.00 SUBVENTION EXTENSION RESEAU								1.141.80
711.506.71-72 STEP ASSAINISSEMENT-NOUVELLES INSTALLATIONS	908'418.00	1'625'525.05	1.00	717'107.05	-	1.00	711.331	1.141.81
711.661.72 SUBVENTIONS NOUVELLES INSTALLATIONS	-115'604.00	-187'604.00		-72'000.00				1.141.81
710.610.10 EXCEDENTS TAXES DE RACCORDEMENT EU								
2.281.30 ** PRELEVEMENTS SUR FONDS DE RESERVE				-828'228.05			710.332	
2.281.30 ** ATTRIBUTION AU FONDS DE RESERVE								
	2'906'619.35	3'995'577.40	2.00	-	-	2.00		
IMMEUBLES BATIS - ECOLES & EMS								
210.503.00 LOCAUX SCOLAIRES	2'412'057.45	2'412'057.45	750'000.00		150'000.00	600'000.00	210.331	1.143.10
200.503.44 ANCIENNE CURE (FACADES/STORES)				-	-	-	200.331	1.143.10
210.503.10 ECOLE DE MURAZ "COLLEGE" reclassé sous ENFANTINE (200)	424'572.10	424'572.10	170'000.00		10'000.00	160'000.00	200.331	1.143.10
210.661.10 SUBVENTION ECOLE DE MURAZ	-87'323.00	-87'323.00						1.143.10
210.503.20 NOUVELLES CLASSES ET MOBILIER	276'436.40	276'436.40					210.331	1.143.10
210.661.00 SUBVENTION NOUVELLES CLASSES	-51'999.00	-51'999.00						1.143.10
211.503.30 CYCLE D'ORIENTATION	10'086'641.89	10'086'641.89	840'000.00		120'000.00	720'000.00	211.331	1.143.10
211.661.50 SUBVENTION CYCLE D'ORIENTATION	-3'380'425.40	-3'380'425.40						1.143.10
211.503.20 CO NOUVELLES CLASSES ET MOBILIER	1'123'271.30	1'123'271.30	580'000.00		65'000.00	515'000.00	211.331	1.143.10

	COUT INITIAL AU 01.01.2017	COUT INITIAL AU 31.12.2017	SOLDE AU 31.12.2016	AUGMENTATION DIMINUTION 2017	AMORTIS 2017	SOLDE AU 31.12.2017	COMPTE AMORTISSEMENT	COMPTE BILAN
211.661.20	SUBVENTION NOUVELLES CLASSES	-	-	-	-	-	-	1.143.10
210.503.40	CENTRE SCOLAIRE DU CORBIER	11'663'152.30	11'663'152.30	5'000.00	-	18'461.00	210.331	1.143.10
210.661.42	SUBVENTION TRAVAUX CORBIER	-160'589.00	-152'128.00	-	8'461.00	-	-	1.143.10
210.503.31	CENTRE SCOLAIRE DES PERRAIRES	8'340'731.40	8'928'948.65	5'200'000.00	588'217.25	688'217.25	210.331	1.143.10
210.661.31	SUBVENTION CENTRE SCOLAIRE DES PERRAIRES	-2'134'076.00	-2'134'076.00	-	-	-	-	1.143.10
210.503.15	SOUS-L'EGLISE NOUVELLE ECOLE DE MURAZ	14'121'925.00	14'121'925.00	6'500'000.00	-	699'728.90	210.331	1.143.15
210.661.15	SUBVENTION NOUVELLE ECOLE DE MURAZ	-2'777'388.50	-2'777'659.60	-	-271.10	-	-	1.143.15
210.669.15	PARTICIPATIONS VITRINE SOUS L'EGLISE	-17'548.15	-17'548.15	-	-	-	-	-
160.480.00	** PREL SUR FONDS DES CONTRIBUTIONS PC	-	-	-	-	-	160.332	1.143.15
351.503.16	SOUS-L'EGLISE SALLE MULTIACTIVITE	2'200'000.00	2'200'000.00	2'100'000.00	-	100'000.00	351.331	1.143.15
570.503.16	SOUS-L'EGLISE EMS/SALLE MULTIACTIVITES CONSTRUCTIOI	-	-	-	-	-	210.331	1.143.15
570.661.16	SUBVENTION EMS MURAZ (arrondi viré sur cpte école)	-32'000.00	-32'000.00	-	-	-	-	1.143.15
570.52...	SOUS-L'EGLISE ENTREE DANS PRETS ET PART. PERMANENTES	-	-	-	-	-	-	-
570.603.16	SOUS-L'EGLISE SORTIE EMS DU PATRIMOINE ADMINISTRATIF	-	-	-	-	-	-	-
		42'007'438.79	42'603'845.94	16'190'000.00	596'407.15	1'851'407.15		14'935'000.00
IMMEUBLES BATIS - COMMUNE & CULTE								
090.503.00	MAISON DE COMMUNE	394'844.05	394'844.05	75'000.00	-	15'000.00	90.331	1.143.20
090.661.30	SUBV ASSAINISSEMENT ENERGETIQUE	-	-	-	-	-	-	1.143.20
090.503.00	RE-AMENAGEMENT GRANGE VILLAGEOISE EN BUREAUX	89'784.35	89'784.35	55'000.00	-	5'000.00	90.331	1.143.20
140.503.37	LOCAL DU FEU ISOLATION/CHAUFFAGE	86'342.35	86'342.35	-	-	-	140.331	1.143.20
140.661.10	SUBVENTION ISOLATION LOCAL DU FEU	-	-	-	-	-	-	1.143.20
140.503.38	CASERNE FEU (AVEC MONTHEY)	-	-	-	-	-	-	-
140.661.14	SUBV CASERNE FEU	-	-	-	-	-	-	-
160.503.40	ABRI PCI PUBLIC LES NEYRES	558'934.80	558'934.80	1.00	-	-	160.331	1.143.20
160.669.00	PRELEVEMENT FONDS GERE ABRIS PCI	-323'840.00	-323'840.00	-	-	-	-	-
		806'065.55	806'065.55	130'001.00	-	20'000.00		110'001.00
IMMEUBLES BATIS - SALLE POLYVALENTE-PISCINE-BIBLIO								
210.503.59	RENOVATION PISCINE	2'394'671.00	2'398'031.00	1'490'000.00	3'360.00	123'360.00	210.331	1.143.30
	SUBVENTION RENOVATION PISCINE	-38'098.00	-38'098.00	-	-	-	-	1.143.30
210.503.70	SALLE DE GYM ET BIBLIOTHEQUE	7'003'320.95	7'003'320.95	1'680'000.00	-	160'000.00	210.331	1.143.30
210.661.80	SUBVENTION SALLE DE GYM ET BIBLIOTHEQUE	-1'629'944.00	-1'629'944.00	-	-	-	-	1.143.30
		7'729'949.95	7'733'309.95	3'170'000.00	3'360.00	283'360.00		2'890'000.00
IMMEUBLES BATIS - STRUCTURES JEUNESSE&SPORT								
541.503.00	PLAUAUX NOUVELLE STRUCTURE JEUNESSE	7'353'208.20	7'353'208.20	4'050'000.00	-	400'000.00	541.331	1.143.40
340.503.00	PLAUAUX NOUVEAUX VESTAIRES	1'704'089.45	1'704'089.45	1'030'000.00	-	100'000.00	340.331	1.143.40
	SUBVENTION	-	-	-	-	-	-	1.143.40
		9'057'297.65	9'057'297.65	5'080'000.00	-	500'000.00		4'580'000.00
MOBILIER								
1.146.00	MOBILIER	-	-	1.00	-	-	-	1.146.00
		-	-	1.00	-	-	-	1.146.00
EQUIPEMENT MECANIQUE								
140.506.30	SERVICE DU FEU VEHICULES	11'247.35	11'247.35	-	-	-	140.331	1.146.20
140.661.10	SUBVENTIONS VEHICULES SERVICE DU FEU	-	-	-	-	-	-	1.146.20
622.506.00	EQUIPEMENT MECANIQUE	476'726.95	476'726.95	1.00	-	-	622.331	1.146.20
		487'974.30	487'974.30	1.00	-	-	-	1.00
INVESTISSEMENTS DIVERS								
113.506.26	INSTALLATION DE VIDEOSURVEILLANCE	-	-	1.00	-	-	113.331	1.146.30
140.506.25	EXTENSION RESEAU BH (yc remplac avec nlle conduite)	251'054.50	266'988.00	100'000.00	15'933.50	24'903.15	140.331	1.146.30
140.661.00	SUBVENTION EXTENSION RESEAU BH	-19'400.00	-20'430.35	-	-1'030.35	-	-	1.146.30
210.501.42	PARKING DU CORBIER	93'722.10	93'722.10	10'000.00	-	9'999.00	210.331	1.146.30
210.501.00	PERRAIRES, PLACE ET ACCES ARRIERE	163'363.40	163'363.40	-	-	-	210.331	1.146.30
330.501.33	PARC PUBLIC ST-DIDIER	-	164'485.00	-	164'485.00	24'485.00	330.331	1.16.30
351.501.20	PLACES DE JEUX ET RENCONTRES	502'002.85	502'002.85	1.00	-	-	351.331	1.146.30
620.506.65	ECLAIRAGE PUBLIC (RENOVATION)	735'765.30	735'765.30	340'001.00	-	60'000.00	620.331	1.146.30
650.501.07	PLACE D'ARRET RTE DES BRECHES (EX-PAM)	19'353.35	34'862.55	1.00	15'509.20	15'509.20	650.331	1.146.30
780.503.00	AMENAGEMENT WC PUBLICS	221'546.45	221'546.45	15'000.00	-	5'000.00	780.331	1.146.30
		1'967'407.95	2'162'305.30	465'004.00	194'897.35	139'896.35		520'005.00
TOTAUX sans prêt et particip permanentes cptes 1.140		93'204'089.44	95'930'504.94	38'045'011.00	2'061'027.25	3'699'717.25		35'390'012.00
SUBVENTIONS D'INVESTISSEMENTS (Canton) Cptes 1.161								
100.561.50	MENSURATIONS OFFICIELLES ET INFOS GEOGRAPHIQUES	192'727.70	245'227.70	1.00	52'500.00	52'500.00	100.331	1.161.10
121.562.15	TRIBUNAL DE DISTRICT MONTHEY	-	58'062.35	-	58'062.35	58'061.35	121.331	1.162.10
550.561.00	INSTITUTIONS HANDICAPES/SOCIALES	162'747.50	279'556.35	1.00	116'808.85	116'808.85	550.331	1.161.50
610.561.00	CONSTRUCTION ROUTES CLASSEES	378'985.45	411'829.10	1.00	32'843.65	32'843.65	610.331	1.161.60
750.516.20	PART ETUDES CORRECTION RHONE3	448'881.00	598'508.00	1.00	149'627.00	149'627.00	750.331	1.161.20
		1'183'341.65	1'593'183.50	4.00	409'841.85	409'840.85		5.00
	RBT PRÊT& PARTICIPATIONS PERMANENTES	-	-	-	-310'000.00	-		-
TOTAUX -- Investissements nets / amort budget / amort effectifs					2'160'869.10	4'109'558.10		

INVEST NETS
 SUBV/PARTICIP.
 TAXES RACCORD.
 RBT PRÊT& PARTICIPATIONS PERMANENTES
INVEST BRUTS

2'160'869.10
 178'060.25 NATURES 66
 515'388.25 NATURES 61
 310'000.00
3'164'317.60

Etat des crédits d'engagements et crédits complémentaires au 31.12.2017

(financement des investissements sur plusieurs années) (selon art 30 d+e ofinco)

Ouvrage	Crédit initial Décisions AP=Ass. Primaire CG=Conseil Général frs	Crédit complémentaire Décisions AP=Ass. Primaire CG=Conseil Général frs	./. Subventions frs	A charge Commune frs	Montants payés frs	Montants reçus ou provisionnés frs	Dépense nette frs	Solde disponible frs
cpte 210.503.31 Ecole des Perraires Dépenses 2013 ***					287'226.55	75'000.00		
Ecole des Perraires Dépenses 2014 Dépenses 2015 Dépenses 2016 Dépenses 2017	CG 24.03.2014 8'340'000.00	-	2'047'045.00	6'292'955.00	1'289'953.90 3'143'449.95 3'308'507.50 588'217.25	- 1'155'000.00 817'000.00		<i>Chantier en cours</i>
totaux	8'340'000.00	-	2'047'045.00	6'292'955.00	8'330'128.60	2'047'000.00	6'283'128.60	9'826.40

*** Dépenses faites dans le cadre des crédits budgétaires annuels avant décision de crédits d'engagements.

Coût total

8'617'355.15


cpte 711.506.72 Step de CLG Dépenses 2016 ***					233'054.00	23'000.00		
Step de CLG Dépenses 2017	CG 19.06.2017 17'000'000.00	-	-	17'000'000.00	717'107.05	72'000.00		<i>Chantier en cours</i>
totaux	17'000'000.00	-	-	17'000'000.00	717'107.05	95'000.00	622'107.05	16'377'892.95

*** Dépenses faites dans le cadre des crédits budgétaires annuels avant décision de crédits d'engagements.

Coût total

950'161.05

COMMUNE DE COLLOMBEY-MURAZ



COMPTES DE FONCTIONNEMENT 2017

Compte	Désignation	Comptes 2017		Budget 2017		Ecartes comptes- budget		Comptes 2016		Ecartes comptes-comptes	
		Charges	Revenus	Charges	Revenus	frs	%	Charges	Revenus	frs	%
0	ADMINISTRATION GENERALE	2'790'308.63	137'803.10	2'792'300.00	99'400.00	-40'394.47	-1.5%	2'700'946.55	114'938.12	66'497.10	2.6%
01	LEGISLATIF ET EXECUTIF	348'499.10	12'079.80	400'700.00	10'000.00	-54'280.70	-13.9%	391'934.80	12'432.00	-43'083.50	-11.4%
011	LEGISLATIF	99'651.60		137'200.00		-37'548.40	-27.4%	140'828.20		-41'176.60	-29.2%
011.30	CHARGES DE PERSONNEL	58'045.65		94'000.00		-35'954.35	-38.2%	93'749.25		-35'703.60	-38.1%
011.300.00	Bureaux de vote et élections	9'930.00		16'000.00		-6'070.00	-37.9%	16'156.25		-6'226.25	-38.5%
011.300.10	Conseil Général	41'857.50		65'000.00		-23'142.50	-35.6%	66'459.95		-24'602.45	-37.0%
011.301.00	Personnel technique/maintenance	4'169.00		3'600.00		569.00	15.8%	2'635.40		1'533.60	58.2%
011.303.00	AVS/AI/AC/APG/LAFS	1'497.10		8'050.00		-6'552.90	-81.4%	7'883.85		-6'386.75	-81.0%
011.304.00	Caisse de pension et prévoyance	359.45		350.00		9.45	2.7%	215.60		143.85	66.7%
011.305.00	Assurance maladie et accidents	232.60		1'000.00		-767.40	-76.7%	398.20		-165.60	-41.6%
011.31	BIENS ET SERVICES	36'605.95		38'200.00		-1'594.05	-4.2%	43'078.95		-6'473.00	-15.0%
011.310.00	Fournitures bureau, imprimés	3'072.05		2'800.00		272.05	9.7%	3'888.70		-816.65	-21.0%
011.315.30	Maintenance applications informatiques	7'326.45		7'200.00		126.45	1.8%	8'506.35		-1'179.90	-13.9%
011.318.00	Votations et élections	3'733.20		4'200.00		-466.80	-11.1%	4'950.00		-1'216.80	-24.6%
011.318.40	Frais de ports	22'474.25		24'000.00		-1'525.75	-6.4%	25'733.90		-3'259.65	-12.7%
011.39	IMPUTATIONS INTERNES	5'000.00		5'000.00				4'000.00		1'000.00	25.0%
011.390.00	Charges imputées	5'000.00		5'000.00				4'000.00		1'000.00	25.0%
012	EXECUTIF	248'847.50	12'079.80	263'500.00	10'000.00	-16'732.30	-6.6%	251'106.60	12'432.00	-1'906.90	-0.8%
012.30	CHARGES DE PERSONNEL	246'209.25		255'500.00		-9'290.75	-3.6%	247'927.15		-1'717.90	-0.7%
012.300.00	Autorités et commissions	224'750.85		222'000.00		2'750.85	1.2%	216'426.25		8'324.60	3.8%
012.303.00	AVS/AI/AC/APG/LAFS	9'058.50		17'500.00		-8'441.50	-48.2%	17'499.00		-8'440.50	-48.2%
012.304.00	Caisse pension et prévoyance	10'005.60		10'300.00		-294.40	-2.9%	10'005.60			
012.305.00	Assurance maladie et accidents	2'394.30		3'700.00		-1'305.70	-35.3%	3'996.30		-1'602.00	-40.1%
012.309.00	Formation et perfectionnement			2'000.00		-2'000.00	-100.0%				
012.31	BIENS ET SERVICES	2'638.25		8'000.00		-5'361.75	-67.0%	3'179.45		-541.20	-17.0%
012.311.00	Equipement informatique Conseil			2'500.00		-2'500.00	-100.0%	417.40		-417.40	-100.0%
012.315.30	Maintenance applications informatiques	2'326.75		2'500.00		-173.25	-6.9%	2'521.80		-195.05	-7.7%
012.317.10	Frais de déplacements	311.50		3'000.00		-2'688.50	-89.6%	240.25		71.25	29.7%
012.43	CONTRIBUTIONS DE TIERS		12'079.80		10'000.00	-2'079.80	20.8%		12'432.00	352.20	-2.8%
012.436.70	Rbt salaires, APG, jetons stés		12'079.80		10'000.00	-2'079.80	20.8%		12'432.00	352.20	-2.8%

Compte	Désignation	Comptes 2017		Budget 2017		Ecartes comptes- budget		Comptes 2016		Ecartes comptes-comptes	
		Charges	Revenus	Charges	Revenus	frs	%	Charges	Revenus	frs	%
02	ADMINISTRATION GENERALE	2'289'011.88	113'723.30	2'249'300.00	77'400.00	3'388.58	0.2%	2'128'254.70	79'343.52	126'377.40	6.2%
020	ADMIN. DES FINANCES ET CONTRIBUTIONS	368'920.44	37'904.30	347'300.00	10'700.00	-5'583.86	-1.7%	352'809.52	10'951.00	-10'842.38	-3.2%
020.30	CHARGES DE PERSONNEL	265'206.55		268'300.00		-3'093.45	-1.2%	261'863.15		3'343.40	1.3%
020.300.00	Commissions	4'367.50		4'000.00		367.50	9.2%	3'202.50		1'165.00	36.4%
020.301.00	Personnel des contributions	216'229.10		214'500.00		1'729.10	0.8%	211'288.35		4'940.75	2.3%
020.303.00	AVS/AI/AC/APG/LAFS	20'486.95		20'800.00		-313.05	-1.5%	20'243.40		243.55	1.2%
020.304.00	Caisse pension et prévoyance	19'035.30		20'000.00		-964.70	-4.8%	19'442.00		-406.70	-2.1%
020.305.00	Assurance maladie et accidents	5'087.70		8'000.00		-2'912.30	-36.4%	7'126.90		-2'039.20	-28.6%
020.309.00	Formation et perfectionnement			1'000.00		-1'000.00	-100.0%	560.00		-560.00	-100.0%
020.31	BIENS ET SERVICES	103'713.89		79'000.00		24'713.89	31.3%	90'946.37		12'767.52	14.0%
020.310.00	Matériel de bureau	2'643.10		6'100.00		-3'456.90	-56.7%	3'483.30		-840.20	-24.1%
020.311.00	Mobilier & machines de bureau							323.50		-323.50	-100.0%
020.315.30	Maintenance mobilier et applic. informatiques	6'086.40		9'000.00		-2'913.60	-32.4%	3'014.65		3'071.75	101.9%
020.317.10	Frais de déplacements	536.20		500.00		36.20	7.2%	304.00		232.20	76.4%
020.318.00	Frais fiduciaire	12'204.00		12'500.00		-296.00	-2.4%	11'204.00		1'000.00	8.9%
020.318.10	Frais d'encaissements	45'101.30		19'000.00		26'101.30	137.4%	39'911.00		5'190.30	13.0%
	<i>Nombre de poursuites introduites 2017: 540 2016: 348 2015: 289</i>										
020.318.11	Frais de recouvrements	5'536.39		1'200.00		4'336.39	361.4%	1'038.05		4'498.34	433.3%
020.318.12	Frais encais. cartes (débits directs/crédits)	241.92		200.00		41.92	21.0%	252.47		-10.55	-4.2%
020.318.25	Frais de banques et CCP	16'070.38		16'500.00		-429.62	-2.6%	16'722.20		-651.82	-3.9%
020.318.40	Frais de ports	15'294.20		14'000.00		1'294.20	9.2%	14'693.20		601.00	4.1%
020.43	CONTRIBUTIONS DE TIERS		37'904.30		10'700.00	-27'204.30	254.2%		10'951.00	-26'953.30	246.1%
020.431.00	Emoluments déclarations fiscales		5'330.00		5'900.00	570.00	-9.7%		5'920.00	590.00	-10.0%
020.431.10	Tâches obligatoires s/contributions		5'210.00		4'800.00	-410.00	8.5%		5'031.00	-179.00	3.6%
020.431.40	Emoluments rappels/arrangements		27'364.30			-27'364.30				-27'364.30	
	<i>Nombre moyen rappels mensuels 2017: 496 2016: 448 2015: 451 2014: 408</i>										
	<i>Nombre moyen arrangement sen cours 2017: 187 2016: 191 2015: 210 2014: 200</i>										
021	ADMINISTRATION DE DISTRICT	62'460.00		80'500.00		-18'040.00	-22.4%	60'255.60		2'204.40	3.7%
021.35	PARTICIPATIONS A COLLECT. PUBLIQUES	62'460.00		80'500.00		-18'040.00	-22.4%	60'255.60		2'204.40	3.7%
021.352.00	Cotisations Région Bas-Valais	51'828.00		52'000.00		-172.00	-0.3%	49'866.00		1'962.00	3.9%
021.352.10	Cotisations préfecture	1'772.00		1'800.00		-28.00	-1.6%	1'731.60		40.40	2.3%
021.352.20	Contribution au fonds régional	8'860.00		8'900.00		-40.00	-0.4%	8'658.00		202.00	2.3%
021.352.21	Contribution au Fonds Culturel			17'800.00		-17'800.00	-100.0%				
	<i>Versement sous cpte 301.365.00 Frs 17'720.00</i>										

Compte	Désignation	Comptes 2017		Budget 2017		Ecartes comptes- budget		Comptes 2016		Ecartes comptes-comptes	
		Charges	Revenus	Charges	Revenus	frs	%	Charges	Revenus	frs	%
029	ADMINISTRATION GENERALE ET DIVERS	1'857'631.44	75'819.00	1'821'500.00	66'700.00	27'012.44	1.5%	1'715'189.58	68'392.52	135'015.38	8.2%
029.30	CHARGES DE PERSONNEL	1'453'093.45		1'389'100.00		63'993.45	4.6%	1'319'249.30		133'844.15	10.1%
029.300.00	Commissions	900.00				900.00				900.00	
029.301.00	Personnel de bureau	1'081'517.50		1'101'000.00		-19'482.50	-1.8%	1'095'629.70		-14'112.20	-1.3%
029.301.01	Huissiers	4'000.00		4'000.00				4'000.00			
029.301.02	Personnel de piquet	9'200.00		9'200.00				9'300.00		-100.00	-1.1%
029.303.00	AVS/AI/AC/APG/LAFS	123'899.80		105'900.00		17'999.80	17.0%	102'806.45		21'093.35	20.5%
029.304.00	Caisse pension et prévoyance	96'515.95		104'000.00		-7'484.05	-7.2%	100'634.40		-4'118.45	-4.1%
029.305.00	Assurance maladie et accidents	34'804.35		38'000.00		-3'195.65	-8.4%	6'328.75		28'475.60	449.9%
029.309.00	Formation et perfectionnement	1'240.00		3'000.00		-1'760.00	-58.7%	550.00		690.00	125.5%
029.309.20	Retraite anticipée/départ	101'015.85		24'000.00		77'015.85	320.9%			101'015.85	
	<i>Départ retraite collaborateurs selon ancien statuts</i>										
029.31	BIENS ET SERVICES	291'337.99		312'400.00		-21'062.01	-6.7%	260'250.48		31'087.51	11.9%
029.310.00	Fournitures bureau, journaux, B.O.	48'752.05		46'000.00		2'752.05	6.0%	44'082.80		4'669.25	10.6%
029.311.00	Mobilier & machines de bureau	21'253.50		14'000.00		7'253.50	51.8%	14'213.65		7'039.85	49.5%
029.311.10	Parc informatique/Central téléphonique	30'946.35		37'000.00		-6'053.65	-16.4%	8'124.35		22'822.00	280.9%
029.315.30	Maintenance mobilier et applic. informatiques	69'935.60		85'000.00		-15'064.40	-17.7%	68'423.20		1'512.40	2.2%
029.317.00	Frais réceptions, manifest., décès	65'113.75		60'000.00		5'113.75	8.5%	67'124.45		-2'010.70	-3.0%
029.317.10	Frais de déplacements	1'859.20		2'500.00		-640.80	-25.6%	1'870.95		-11.75	-0.6%
029.317.20	Promotions économiques	2'594.40		3'500.00		-905.60	-25.9%	2'832.40		-238.00	-8.4%
029.318.40	Frais de ports	12'143.89		13'000.00		-856.11	-6.6%	10'748.68		1'395.21	13.0%
029.318.50	Frais d'actes/expertises/analyses	4'694.85		20'000.00		-15'305.15	-76.5%	17'383.15		-12'688.30	-73.0%
029.318.60	Assurances RC+divers	18'424.35		15'900.00		2'524.35	15.9%	11'127.60		7'296.75	65.6%
029.318.62	Assurances Véhicules	1'593.60		2'600.00		-1'006.40	-38.7%	1'593.60			
029.318.65	Frais de téléphone	7'024.65		7'200.00		-175.35	-2.4%	7'022.90		1.75	0.0%
029.318.80	Impôt cantonal	7'001.80		5'700.00		1'301.80	22.8%	5'702.75		1'299.05	22.8%
029.36	SUBVENTIONS ACCORDEES	113'200.00		120'000.00		-6'800.00	-5.7%	135'689.80		-22'489.80	-16.6%
029.365.00	Partis politique							13'370.00		-13'370.00	-100.0%
029.366.30	Chèque famille	113'200.00		120'000.00		-6'800.00	-5.7%	122'319.80		-9'119.80	-7.5%

Compte	Désignation	Comptes 2017		Budget 2017		Ecart comptes- budget		Comptes 2016		Ecart comptes-comptes	
		Charges	Revenus	Charges	Revenus	frs	%	Charges	Revenus	frs	%
029.42	REVENUS DE BIENS		18'239.15		13'400.00	-4'839.15	36.1%		14'955.45	-3'283.70	22.0%
029.427.00	Fermage		18'239.15		13'400.00	-4'839.15	36.1%		14'955.45	-3'283.70	22.0%
029.43	CONTRIBUTIONS DE TIERS		11'770.75		7'500.00	-4'270.75	56.9%		8'724.62	-3'046.13	34.9%
029.431.10	Emoluments administratifs		3'915.60		3'000.00	-915.60	30.5%		1'624.00	-2'291.60	141.1%
029.435.00	Imprimés et matériel		712.15		500.00	-212.15	42.4%		1'148.82	436.67	-38.0%
029.435.10	Recettes des carnatzets et salles		1'642.65		1'000.00	-642.65	64.3%		2'390.25	747.60	-31.3%
029.436.00	Photocopies et Ports		5'385.25		3'000.00	-2'385.25	79.5%		3'561.55	-1'823.70	51.2%
029.436.70	Rbt de salaires, APG		115.10			-115.10				-115.10	
029.45	PARTICIPATIONS DE COLLECTIVITES PUBLIQUES		8'000.00		8'000.00				8'000.00		
029.452.00	Gestion administrative bourgeoisie		8'000.00		8'000.00				8'000.00		
029.49	IMPUTATIONS INTERNES		37'809.10		37'800.00	-9.10	0.0%		36'712.45	-1'096.65	3.0%
029.490.00	Charges imputées		37'809.10		37'800.00	-9.10	0.0%		36'712.45	-1'096.65	3.0%
	<i>Conseil Général cptes 011 Fr 5'000.00</i>										
	<i>Intégration cptes 589 Fr. 9'909.10</i>										
	<i>Gestion des déchets cptes 720 Fr. 20'400.00</i>										
	<i>Gestion site de la Croire cptes 722 Fr. 2'400.00</i>										

Compte	Désignation	Comptes 2017		Budget 2017		Ecart comptes- budget		Comptes 2016		Ecart comptes-comptes	
		Charges	Revenus	Charges	Revenus	frs	%	Charges	Revenus	frs	%
09	BATIMENTS ADMINISTRATIFS	152'797.65	12'000.00	142'300.00	12'000.00	10'497.65	8.1%	180'757.05	23'162.60	-16'796.80	-10.7%
090	BATIMENTS ADMINISTRATIFS	152'797.65	12'000.00	142'300.00	12'000.00	10'497.65	8.1%	180'757.05	23'162.60	-16'796.80	-10.7%
090.30	CHARGES DE PERSONNEL	14'026.65		4'400.00		9'626.65	218.8%	14'717.50		-690.85	-4.7%
090.301.00	Personnel technique/maintenance	11'419.35		3'500.00		7'919.35	226.3%	11'938.30		-518.95	-4.3%
090.303.00	AVS/AI/AC/APG/LAFS	1'056.95		400.00		656.95	164.2%	1'097.15		-40.20	-3.7%
090.304.00	Caisse pension et prévoyance	984.60		300.00		684.60	228.2%	976.60		8.00	0.8%
090.305.00	Assurance maladie et accidents	565.75		200.00		365.75	182.9%	705.45		-139.70	-19.8%
090.31	BIENS ET SERVICES	118'771.00		107'900.00		10'871.00	10.1%	126'718.55		-7'947.55	-6.3%
090.312.0	Chauffage/électricité/eau	34'287.65		39'600.00		-5'312.35	-13.4%	34'503.75		-216.10	-0.6%
090.312.31	Maison de Commune	24'776.75		28'000.00		-3'223.25	-11.5%	23'628.60		1'148.15	4.9%
090.312.32	Maison de la Cour	850.55		2'400.00		-1'549.45	-64.6%	715.35		135.20	18.9%
090.312.37	Abris PC En Reutet	4'168.40		4'800.00		-631.60	-13.2%	5'385.15		-1'216.75	-22.6%
090.312.45	Grange-Villageoise (anc clas+carnotzet)	4'491.95		4'400.00		91.95	2.1%	4'774.65		-282.70	-5.9%
090.313.00	Matériel+contrat sanitaires	6'366.10		5'500.00		866.10	15.7%	5'573.95		792.15	14.2%
090.314.0	Entretien/rénovation des immeubles	11'628.30		6'500.00		5'128.30	78.9%	28'308.25		-16'679.95	-58.9%
090.314.31	Maison de Commune	5'535.30		2'500.00		3'035.30	121.4%	23'569.90		-18'034.60	-76.5%
090.314.32	Maison de la Cour	87.00		3'000.00		-2'913.00	-97.1%	4'174.95		-4'087.95	-97.9%
090.314.37	Abris PC En Reutet	1'337.00		500.00		837.00	167.4%			1'337.00	
090.314.45	Grange-Villageoise (anc clas+carnotzet)	4'625.50		500.00		4'125.50	825.1%	563.40		4'062.10	721.0%
090.314.73	Halle En reutet (ex Morija)	43.50				43.50				43.50	
090.314.90	Nettoyages/Conciergerie	62'212.05		51'500.00		10'712.05	20.8%	53'786.35		8'425.70	15.7%
090.318.61	Assurances Incendie+Bâtiments	4'276.90		4'800.00		-523.10	-10.9%	4'546.25		-269.35	-5.9%
090.33	AMORTISSEMENTS COMPTABLES	20'000.00		30'000.00		-10'000.00	-33.3%	39'321.00		-19'321.00	-49.1%
090.331.00	Amortissement ordinaire-patrimoine admin.	20'000.00		30'000.00		-10'000.00	-33.3%	39'321.00		-19'321.00	-49.1%
090.42	REVENUS DE BIENS		12'000.00		12'000.00				10'900.00	-1'100.00	10.1%
090.427.00	Loyers		12'000.00		12'000.00				10'900.00	-1'100.00	10.1%
090.43	CONTRIBUTIONS DE TIERS								12'262.60	12'262.60	-100.0%
090.436.10	Participations pour dommages								12'262.60	12'262.60	-100.0%

Compte	Désignation	Comptes 2017		Budget 2017		Ecart comptes- budget		Comptes 2016		Ecart comptes-comptes	
		Charges	Revenus	Charges	Revenus	frs	%	Charges	Revenus	frs	%
1	SECURITE PUBLIQUE	2'357'954.25	556'320.92	2'403'500.00	433'200.00	-168'666.67	-8.6%	2'260'983.10	509'448.97	50'099.20	2.9%
10	PROTECTION JURIDIQUE	452'726.95	271'841.50	477'200.00	209'000.00	-87'314.55	-32.6%	452'400.15	248'036.10	-23'478.60	-11.5%
100	CADASTRE, POIDS ET MESURES	178'669.65	101'280.00	217'800.00	60'000.00	-80'410.35	-51.0%	197'368.05	87'150.00	-32'828.40	-29.8%
100.30	CHARGES DE PERSONNEL	52'674.70		53'100.00		-425.30	-0.8%	52'137.85		536.85	1.0%
100.301.00	Teneurs du cadastre	43'720.10		43'500.00		220.10	0.5%	42'727.10		993.00	2.3%
100.303.00	AVS/AI/AC/APG/LAFS	4'142.20		4'200.00		-57.80	-1.4%	4'047.90		94.30	2.3%
100.304.00	Caisse pension et prévoyance	3'756.35		3'800.00		-43.65	-1.1%	3'671.10		85.25	2.3%
100.305.00	Assurance maladie et accidents	1'056.05		1'600.00		-543.95	-34.0%	1'691.75		-635.70	-37.6%
100.31	BIENS ET SERVICES	73'494.95		114'000.00		-40'505.05	-35.5%	62'502.50		10'992.45	17.6%
100.315.30	Maintenance mobilier et applic. informatiques	9'076.55		9'000.00		76.55	0.9%	9'234.50		-157.95	-1.7%
100.317.10	Frais de déplacements							32.60		-32.60	-100.0%
100.318.00	Géomètre	48'412.00		90'000.00		-41'588.00	-46.2%	53'235.40		-4'823.40	-9.1%
100.318.20	Géomatique/Réseaux	16'006.40		15'000.00		1'006.40	6.7%			16'006.40	
100.33	AMORTISSEMENTS COMPTABLES	52'500.00		50'700.00		1'800.00	3.6%	82'727.70		-30'227.70	-36.5%
100.331.00	Amortissement ordinaire-patrimoine admin.	52'500.00		50'700.00		1'800.00	3.6%	82'727.70		-30'227.70	-36.5%
100.43	CONTRIBUTIONS DE TIERS		101'280.00		60'000.00	-41'280.00	68.8%		87'150.00	-14'130.00	16.2%
100.431.00	Mutations et attestations		12'100.00		15'000.00	2'900.00	-19.3%		12'380.00	280.00	-2.3%
100.431.10	Mise à jour du cadastre		89'180.00		45'000.00	-44'180.00	98.2%		74'770.00	-14'410.00	19.3%
101	JUSTICE DIVERS + DROIT DE CITE	1'290.00	24'900.00	1'700.00	15'000.00	-10'310.00	77.5%	2'820.00	30'000.00	3'570.00	-13.1%
101.30	CHARGES DE PERSONNEL	1'290.00		1'700.00		-410.00	-24.1%	2'820.00		-1'530.00	-54.3%
101.300.00	Autorités et commissions	1'290.00		1'700.00		-410.00	-24.1%	2'820.00		-1'530.00	-54.3%
101.43	CONTRIBUTIONS DE TIERS		24'900.00		15'000.00	-9'900.00	66.0%		30'000.00	5'100.00	-17.0%
101.431.20	Emoluments administratifs		24'900.00		15'000.00	-9'900.00	66.0%		30'000.00	5'100.00	-17.0%

Compte	Désignation	Comptes 2017		Budget 2017		Ecartes comptes- budget		Comptes 2016		Ecartes comptes-comptes	
		Charges	Revenus	Charges	Revenus	frs	%	Charges	Revenus	frs	%
102	OFFICE DE LA POPULATION	272'767.30	145'661.50	257'700.00	134'000.00	3'405.80	2.8%	252'212.10	130'886.10	5'779.80	4.8%
102.30	CHARGES DE PERSONNEL	192'770.25		184'700.00		8'070.25	4.4%	184'287.10		8'483.15	4.6%
102.301.00	Personnel administratif	159'217.80		150'700.00		8'517.80	5.7%	148'486.65		10'731.15	7.2%
102.303.00	AVS/AI/AC/APG/LAFS	15'086.35		14'400.00		686.35	4.8%	13'430.25		1'656.10	12.3%
102.304.00	Caisse pension et prévoyance	14'707.00		14'300.00		407.00	2.8%	14'071.20		635.80	4.5%
102.305.00	Assurance maladie et accidents	3'759.10		5'300.00		-1'540.90	-29.1%	4'249.00		-489.90	-11.5%
102.309.00	Formation et perfectionnement							4'050.00		-4'050.00	-100.0%
102.31	BIENS ET SERVICES	79'997.05		73'000.00		6'997.05	9.6%	67'925.00		12'072.05	17.8%
102.310.00	Matériel de bureau	3'049.45		1'500.00		1'549.45	103.3%	1'438.20		1'611.25	112.0%
102.311.00	Mobilier & machines de bureau	1'338.20				1'338.20		1'200.00		138.20	11.5%
102.315.30	Maintenance mobilier et applic. informatiques	4'492.80		5'000.00		-507.20	-10.1%	4'264.95		227.85	5.3%
102.317.10	Frais de déplacements	157.60		300.00		-142.40	-47.5%	283.60		-126.00	-44.4%
102.318.31	Permis de séjour et d'établissement	40'480.00		42'000.00		-1'520.00	-3.6%	34'831.25		5'648.75	16.2%
102.318.32	Actes d'origine, cartes d'identité, etc.	24'279.00		18'000.00		6'279.00	34.9%	19'707.00		4'572.00	23.2%
102.318.40	Frais de ports	5'000.00		5'000.00				5'000.00			
102.318.65	Frais de téléphone	1'200.00		1'200.00				1'200.00			
102.43	CONTRIBUTIONS DE TIERS		145'661.50		134'000.00	-11'661.50	8.7%		130'886.10	-14'775.40	11.3%
102.431.30	Actes d'origine, cartes identité, attestations, etc.		56'389.00		50'000.00	-6'389.00	12.8%		52'602.00	-3'787.00	7.2%
102.431.31	Permis de séjour et d'établissement		89'272.50		84'000.00	-5'272.50	6.3%		71'537.50	-1'735.00	24.8%
102.436.70	Rbt de salaires, APG								6'746.60	6'746.60	-100.0%

Compte	Désignation	Comptes 2017		Budget 2017		Ecart comptes- budget		Comptes 2016		Ecart comptes-comptes	
		Charges	Revenus	Charges	Revenus	frs	%	Charges	Revenus	frs	%
11	POLICE	1'273'085.40	80'804.95	1'233'400.00	27'500.00	-13'619.55	-1.1%	1'241'612.55	43'189.00	-6'143.10	-0.5%
113	SERVICE DE POLICE	1'273'085.40	80'804.95	1'233'400.00	27'500.00	-13'619.55	-1.1%	1'241'612.55	43'189.00	-6'143.10	-0.5%
113.30	CHARGES DE PERSONNEL	18'079.50		18'400.00		-320.50	-1.7%	19'065.85		-986.35	-5.2%
113.300.00	Commission de police	2'830.00		3'400.00		-570.00	-16.8%	3'180.00		-350.00	-11.0%
113.301.00	Patrouilleur adulte	14'011.65		13'600.00		411.65	3.0%	14'447.80		-436.15	-3.0%
113.303.00	AVS/AI/AC/APG/LAFS	1'205.00		1'300.00		-95.00	-7.3%	1'368.80		-163.80	-12.0%
113.305.00	Assurance maladie et accidents	32.85		100.00		-67.15	-67.2%	69.25		-36.40	-52.6%
113.31	BIENS ET SERVICES	55'005.90		15'000.00		40'005.90	266.7%	22'546.70		32'459.20	144.0%
113.311.00	Matériel de vidéosurveillance (caméras, écrans, etc...)	1'492.45		2'500.00		-1'007.55	-40.3%	6'890.30		-5'397.85	-78.3%
113.311.10	Parking: achat matériel/appareils	45'411.00		5'000.00		40'411.00	808.2%	5'000.00		40'411.00	808.2%
	<i>Participation à l'achat de 3 véhicules Frs 40'411.00</i>										
	<i>Achat d'un 2ème horodateur d'occasion Frs 5'000.00</i>										
113.318.00	Surveillance des lieux publics	1'198.55		2'000.00		-801.45	-40.1%	3'617.85		-2'419.30	-66.9%
113.318.10	Mise en fourrière	685.30		500.00		185.30	37.1%	284.55		400.75	140.8%
113.318.15	Patrouilleurs (écoliers)	6'218.60		5'000.00		1'218.60	24.4%	4'670.00		1'548.60	33.2%
113.318.65	Frais de téléphone							2'084.00		-2'084.00	-100.0%
113.35	PARTICIPATION A COLLECTIVITES PUBLIQUES	1'200'000.00		1'200'000.00				1'200'000.00			
113.352.00	Police de Monthey "Prestations"	1'200'000.00		1'200'000.00				1'200'000.00			
113.41	PATENTES ET CONCESSIONS		1'650.00		1'500.00	-150.00	10.0%		1'250.00	-400.00	32.0%
113.410.00	Débit et vente de boissons		1'650.00		1'500.00	-150.00	10.0%		1'250.00	-400.00	32.0%
113.43	CONTRIBUTIONS DE TIERS		79'154.95		26'000.00	-53'154.95	204.4%		41'939.00	-37'215.95	88.7%
113.431.00	Taxes prolong. heures d'ouverture		230.00		1'000.00	770.00	-77.0%		160.00	-70.00	43.8%
113.437.00	Amendes		78'924.95		25'000.00	-53'924.95	215.7%		41'779.00	-37'145.95	88.9%
	<i>Circulation, parking, etc (par police de Monthey) Frs. 41'110.95</i>										
	<i>Violation des dispositions des marchés publics (2016) Frs 30'000.00</i>										

Compte	Désignation	Comptes 2017		Budget 2017		Ecartes comptes-budget		Comptes 2016		Ecartes comptes-comptes	
		Charges	Revenus	Charges	Revenus	frs	%	Charges	Revenus	frs	%
12	JUSTICE	357'651.05	39'870.12	359'900.00	64'000.00	21'880.93	7.4%	321'329.55	59'229.97	55'681.35	21.2%
120	AUTORITES JUDICIAIRES	30'954.00	13'495.12	33'400.00	18'000.00	2'058.88	13.4%	29'961.90	14'029.97	1'526.95	9.6%
120.30	CHARGES DE PERSONNEL	22'407.75		24'900.00		-2'492.25	-10.0%	22'373.85		33.90	0.2%
120.300.00	Justice communale	21'000.00		23'000.00		-2'000.00	-8.7%	21'000.00			
120.303.00	AVS/AI/AC/APG/LAFS	1'373.85		1'600.00		-226.15	-14.1%	1'373.85			
120.305.00	Assurance maladie et accidents	33.90		300.00		-266.10	-88.7%			33.90	
120.31	BIENS ET SERVICES	8'546.25		8'500.00		46.25	0.5%	7'588.05		958.20	12.6%
120.310.00	Matériel de bureau, imprimés	1'003.80		1'000.00		3.80	0.4%	849.40		154.40	18.2%
120.311.00	Mobilier & machines de bureau	368.35				368.35				368.35	
120.315.00	Entretien mobilier/machines bureau	990.00				990.00				990.00	
120.315.30	Informatique (prestations de tiers)	152.10				152.10				152.10	
120.318.10	Greffier	5'173.20		6'000.00		-826.80	-13.8%	5'432.40		-259.20	-4.8%
120.318.40	Frais de ports	858.80		1'500.00		-641.20	-42.7%	1'096.25		-237.45	-21.7%
120.318.50	Frais d'actes/expert./analyses							210.00		-210.00	-100.0%
120.43	CONTRIBUTIONS DE TIERS		13'495.12		18'000.00	4'504.88	-25.0%		14'029.97	534.85	-3.8%
120.431.00	Emoluments		13'495.12		18'000.00	4'504.88	-25.0%		14'029.97	534.85	-3.8%
	<i>Modification du système de facturation, passage à un système bisannuel (décomptes validés par l'Apea de district)</i>										
121	TRIBUNAL DE DISTRICT	92'704.40		79'000.00		13'704.40	17.3%	31'063.75		61'640.65	198.4%
121.33	AMORTISSEMENTS COMPTABLES	58'061.35		47'200.00		10'861.35	23.0%			58'061.35	
121.331.00	Amortissement ordinaire-patrimoine admin.	58'061.35		47'200.00		10'861.35	23.0%			58'061.35	
121.35	PARTICIPATIONS A COLLECT. PUBLIQUES	24'377.05		22'600.00		1'777.05	7.9%	21'535.40		2'841.65	13.2%
121.352.15	Tribunal du district de Monthey	24'377.05		22'600.00		1'777.05	7.9%	21'535.40		2'841.65	13.2%
121.36	SUBVENTIONS ACCORDEES	10'266.00		9'200.00		1'066.00	11.6%	9'528.35		737.65	7.7%
121.362.16	Ministère public du Bas-Valais (St-Maurice)	10'266.00		9'200.00		1'066.00	11.6%	9'528.35		737.65	7.7%

Compte	Désignation	Comptes 2017		Budget 2017		Ecart comptes- budget		Comptes 2016		Ecart comptes-comptes	
		Charges	Revenus	Charges	Revenus	frs	%	Charges	Revenus	frs	%
122	AUTORITE DE PROTECTION DE L'ENFANT ET DE L'ADULTE	233'992.65	26'375.00	247'500.00	46'000.00	6'117.65	3.0%	260'303.90	45'200.00	-7'486.25	-3.5%
122.30	CHARGES DE PERSONNEL	102'870.90		111'700.00		-8'829.10	-7.9%	66'345.50		36'525.40	55.1%
122.301.00	Tutelle générale	85'383.45		91'500.00		-6'116.55	-6.7%	54'003.95		31'379.50	58.1%
122.303.00	AVS/AI/AC/APG/LAFS	8'090.00		8'700.00		-610.00	-7.0%	5'117.00		2'973.00	58.1%
122.304.00	Caisse pension et prévoyance	7'336.50		7'900.00		-563.50	-7.1%	4'639.80		2'696.70	58.1%
122.305.00	Assurance maladie et accidents	2'060.95		3'100.00		-1'039.05	-33.5%	1'724.75		336.20	19.5%
122.309.00	Formation et perfectionnement			500.00		-500.00	-100.0%	860.00		-860.00	-100.0%
122.31	BIENS ET SERVICES	15'682.70		20'300.00		-4'617.30	-22.7%	25'926.40		-10'243.70	-39.5%
122.310.00	Matériel de bureau	602.10		800.00		-197.90	-24.7%	922.30		-320.20	-34.7%
122.311.00	Mobilier & machines de bureau			2'000.00		-2'000.00	-100.0%	1'113.50		-1'113.50	-100.0%
122.315.30	Informatique (prestations de tiers)	196.55				196.55				196.55	
122.317.10	Frais de déplacements	1'864.10		2'200.00		-335.90	-15.3%	1'603.70		260.40	16.2%
122.318.20	Tutelle(s) externe(s)	10'455.95		13'000.00		-2'544.05	-19.6%	21'061.00		-10'605.05	-50.4%
122.318.40	Frais de ports	1'819.65		1'800.00		19.65	1.1%	897.70		921.95	102.7%
122.318.50	Frais d'expertises/analyses	400.00				400.00				400.00	
122.318.65	Frais de téléphone	344.35		500.00		-155.65	-31.1%	328.20		16.15	4.9%
122.33	AMORTISSEMENTS COMPTABLES	10'830.00		7'500.00		3'330.00	44.4%	18'700.00		-7'870.00	-42.1%
122.330.12	Pertes sur émoluments "Tutelle générale"	10'830.00		7'500.00		3'330.00	44.4%	18'700.00		-7'870.00	-42.1%
122.35	PARTICIPATIONS A COLLECT. PUBLIQUES	104'609.05		108'000.00		-3'390.95	-3.1%	149'332.00		-44'722.95	-29.9%
122.352.00	APEA (Chambre pupillaire)	104'609.05		108'000.00		-3'390.95	-3.1%	149'332.00		-44'722.95	-29.9%
122.43	CONTRIBUTIONS DE TIERS		26'375.00		46'000.00	19'625.00	-42.7%		45'200.00	18'825.00	-41.6%
122.431.00	Emoluments		26'375.00		46'000.00	19'625.00	-42.7%		45'200.00	18'825.00	-41.6%

Compte	Désignation	Comptes 2017				Budget 2017		Ecart comptes- budget		Comptes 2016		Ecart comptes-comptes	
		Charges		Revenus		Charges	Revenus	frs	%	Charges	Revenus	frs	%
14	POLICE DU FEU	264'983.20	163'804.35	311'600.00	132'700.00	-77'721.15	-43.4%	236'913.20	158'993.90	23'259.55	29.9%		
140	POLICE DU FEU	264'983.20	163'804.35	311'600.00	132'700.00	-77'721.15	-43.4%	236'913.20	158'993.90	23'259.55	29.9%		
140.30	CHARGES DE PERSONNEL	77'517.95		79'400.00		-1'882.05	-2.4%	80'863.10		-3'345.15	-4.1%		
140.300.00	Commission	3'310.00		3'000.00		310.00	10.3%	3'745.00		-435.00	-11.6%		
140.301.00	Corps SP, sinistres	17'365.00		25'000.00		-7'635.00	-30.5%	17'421.00		-56.00	-0.3%		
140.301.10	Corps SP, formation et cours	46'376.00		40'000.00		6'376.00	15.9%	48'569.00		-2'193.00	-4.5%		
140.301.20	Maintenance instal. et équip.	6'370.10		5'000.00		1'370.10	27.4%	5'981.90		388.20	6.5%		
140.303.00	AVS/AI/AC/APG/LAFS	88.70		700.00		-611.30	-87.3%	788.20		-699.50	-88.7%		
140.304.00	Caisse pension et prévoyance	82.60		200.00		-117.40	-58.7%	200.50		-117.90	-58.8%		
140.305.00	Assurance maladie et accidents	135.85		100.00		35.85	35.9%	144.80		-8.95	-6.2%		
140.305.10	Caisse de secours	329.00		400.00		-71.00	-17.8%	336.00		-7.00	-2.1%		
140.309.00	Formation et perfectionnement	2'438.50		3'000.00		-561.50	-18.7%	2'380.00		58.50	2.5%		
140.309.10	Visites médicales	1'022.20		2'000.00		-977.80	-48.9%	1'296.70		-274.50	-21.2%		
140.31	BIENS ET SERVICES	99'226.10		88'800.00		10'426.10	11.7%	78'842.35		20'383.75	25.9%		
140.310.00	Matériel de bureau	1'046.90		1'500.00		-453.10	-30.2%	1'161.90		-115.00	-9.9%		
140.311.00	Mobilier & machines de bureau							712.60		-712.60	-100.0%		
140.311.10	Equipement et matériel SP	3'533.70		5'000.00		-1'466.30	-29.3%	1'151.10		2'382.60	207.0%		
140.311.20	Matériel subventionné SP	20'333.25		18'000.00		2'333.25	13.0%	19'119.20		1'214.05	6.3%		
140.312.00	Chauffage/électricité/eau	14'681.65		12'400.00		2'281.65	18.4%	15'039.45		-357.80	-2.4%		
140.313.10	Subsistance	8'154.70		3'000.00		5'154.70	171.8%	6'440.25		1'714.45	26.6%		
140.313.40	Carburant	1'113.95		1'500.00		-386.05	-25.7%	846.25		267.70	31.6%		
140.314.00	Entretien & rénovation d'immeubles	6'291.90		1'000.00		5'291.90	529.2%	1'743.85		4'548.05	260.8%		
140.315.00	Entretien mobilier/machines/radios	5'242.35		7'000.00		-1'757.65	-25.1%	3'486.30		1'756.05	50.4%		
140.315.10	Entretien véhicules	3'779.45		6'000.00		-2'220.55	-37.0%	1'132.35		2'647.10	233.8%		
140.315.25	Entretien/remplacement bornes hydrantes	11'950.80		10'000.00		1'950.80	19.5%	10'140.75		1'810.05	17.8%		
140.316.00	Radio et SMT	3'867.50		4'000.00		-132.50	-3.3%	3'835.00		32.50	0.8%		
140.317.00	Jubilaires			500.00		-500.00	-100.0%	593.40		-593.40	-100.0%		
140.317.10	Frais de déplacements	924.00		1'000.00		-76.00	-7.6%	553.70		370.30	66.9%		
140.318.10	Sinistres CSP extérieurs	3'885.70		5'000.00		-1'114.30	-22.3%	5'364.55		-1'478.85	-27.6%		
140.318.61	Assurances Incendie+Bâtiments	822.95		900.00		-77.05	-8.6%	868.50		-45.55	-5.2%		
140.318.62	Assurances Véhicules	1'414.70		2'500.00		-1'085.30	-43.4%	1'569.70		-155.00	-9.9%		
140.318.65	Frais de téléphone	518.40		500.00		18.40	3.7%	518.40					
140.319.00	Corps SP perte de gains	9'544.55		7'000.00		2'544.55	36.4%	2'533.10		7'011.45	276.8%		
140.319.10	Cotisations	2'119.65		2'000.00		119.65	6.0%	2'032.00		87.65	4.3%		
140.33	AMORTISSEMENTS COMPTABLES	24'903.15		80'000.00		-55'096.85	-68.9%	23'823.75		1'079.40	4.5%		
140.331.00	Amortissement ordinaire-patrimoine admin.	24'903.15		80'000.00		-55'096.85	-68.9%	23'823.75		1'079.40	4.5%		
140.35	PARTICIPATIONS A COLLECT. PUBLIQUES	63'336.00		63'400.00		-64.00	-0.1%	53'384.00		9'952.00	18.6%		
140.351.40	Frais eAlarm (Etat du Vs)	3'336.00		3'400.00		-64.00	-1.9%	3'384.00		-48.00	-1.4%		
140.352.05	Police du feu / chargé de sécurité - Monthey	60'000.00		60'000.00				50'000.00		10'000.00	20.0%		

Compte	Désignation	Comptes 2017		Budget 2017		Ecartes comptes- budget		Comptes 2016		Ecartes comptes-comptes	
		Charges	Revenus	Charges	Revenus	frs	%	Charges	Revenus	frs	%
140.43	CONTRIBUTIONS DE TIERS		155'090.65		125'000.00	-30'090.65	24.1%		150'713.85	-4'376.80	2.9%
140.430.00	Taxe d'exemption		135'318.85		120'000.00	-15'318.85	12.8%		131'435.55	-3'883.30	3.0%
140.434.00	Interventions		13'971.80		5'000.00	-8'971.80	179.4%		14'663.30	691.50	-4.7%
140.436.50	Participations de tiers		5'800.00			-5'800.00			4'615.00	-1'185.00	25.7%
	<i>Office Cant du Feu - Cours cantonal 2017</i>										
140.46	SUBVENTIONS ACQUISES		8'713.70		7'700.00	-1'013.70	13.2%		8'280.05	-433.65	5.2%
140.461.00	Matériel		8'713.70		7'700.00	-1'013.70	13.2%		8'280.05	-433.65	5.2%

Compte	Désignation	Comptes 2017		Budget 2017		Ecart comptes- budget		Comptes 2016		Ecart comptes-comptes	
		Charges	Revenus	Charges	Revenus	frs	%	Charges	Revenus	frs	%
16	PROT. DE LA POPULATION ET DES BIENS CULTURELS	9'507.65		21'400.00		-11'892.35	-55.6%	8'727.65		780.00	8.9%
160	PROTECTION CIVILE	5'772.80		7'700.00		-1'927.20	-25.0%	4'639.20		1'133.60	24.4%
160.30	CHARGES DE PERSONNEL	1'941.65		900.00		1'041.65	115.7%	1'332.05		609.60	45.8%
160.300.00	Commission	240.00				240.00				240.00	
160.301.00	Personnel technique/maintenance	1'385.35		600.00		785.35	130.9%	1'080.50		304.85	28.2%
160.303.00	AVS/AI/AC/APG/LAFS	128.20		100.00		28.20	28.2%	99.30		28.90	29.1%
160.304.00	Caisse pension et prévoyance	119.45		100.00		19.45	19.5%	88.40		31.05	35.1%
160.305.00	Assurance maladie et accidents	68.65		100.00		-31.35	-31.4%	63.85		4.80	7.5%
160.31	BIENS ET SERVICES	3'831.15		6'800.00		-2'968.85	-43.7%	3'307.15		524.00	15.8%
160.312.00	Abris PC Chauffage/électricité/eau	1'330.65		3'000.00		-1'669.35	-55.6%	1'736.80		-406.15	-23.4%
160.314.00	Abris PC Entretien & rénovation	1'101.95		1'000.00		101.95	10.2%	140.20		961.75	686.0%
160.318.16	Frais Polyalert	1'398.55		2'800.00		-1'401.45	-50.1%	1'430.15		-31.60	-2.2%
161	PROTECTION DE LA POPULATION	3'734.85		13'700.00		-9'965.15	-72.7%	4'088.45		-353.60	-8.6%
161.30	CHARGES DE PERSONNEL							600.00		-600.00	-100.0%
161.300.00	EMC Etat major communal							600.00		-600.00	-100.0%
161.31	BIENS ET SERVICES	3'328.00		6'800.00		-3'472.00	-51.1%	2'988.95		339.05	11.3%
161.310.00	Système d'alarme au voisinage	3'328.00		6'800.00		-3'472.00	-51.1%	2'988.95		339.05	11.3%
161.35	PARTICIPATIONS A COLLECT. PUBLIQUES	406.85		6'900.00		-6'493.15	-94.1%	499.50		-92.65	-18.5%
161.352.16	Etat major intercommunal EMIC	406.85		6'900.00		-6'493.15	-94.1%	499.50		-92.65	-18.5%

Compte	Désignation	Comptes 2017		Budget 2017		Ecartes comptes- budget		Comptes 2016		Ecartes comptes-comptes	
		Charges	Revenus	Charges	Revenus	frs	%	Charges	Revenus	frs	%
2	ENSEIGNEMENT ET FORMATION	8'630'939.50	377'782.20	8'702'900.00	350'100.00	-99'642.70	-1.2%	9'036'192.45	421'248.50	-361'786.65	-4.2%
20	ECOLE PUBLIQUE	170'020.05	12'600.00	182'000.00	12'600.00	-11'979.95	-7.1%	147'589.00	12'600.00	22'431.05	16.6%
200	ECOLE PRIMAIRE 1H-2H (enfantines)	170'020.05	12'600.00	182'000.00	12'600.00	-11'979.95	-7.1%	147'589.00	12'600.00	22'431.05	16.6%
200.30	BIENS ET SERVICES	12'864.00		6'900.00		5'964.00	86.4%	12'232.00		632.00	5.2%
200.301.00	Personnel pour activités particulières	1'525.00				1'525.00				1'525.00	
200.301.10	Personnel technique/maintenance	9'231.30		5'500.00		3'731.30	67.8%	9'922.20		-690.90	-7.0%
200.303.00	AVS/AI/AC/APG/LAFS	854.40		500.00		354.40	70.9%	911.90		-57.50	-6.3%
200.304.00	Caisse pension et prévoyance	795.95		500.00		295.95	59.2%	811.65		-15.70	-1.9%
200.305.00	Assurance maladie et accidents	457.35		400.00		57.35	14.3%	586.25		-128.90	-22.0%
200.31	BIENS ET SERVICES	147'156.05		150'100.00		-2'943.95	-2.0%	120'357.00		26'799.05	22.3%
200.310.00	Fournitures et matériel	9'100.80		11'800.00		-2'699.20	-22.9%	13'915.90		-4'815.10	-34.6%
200.311.00	Mobilier & machines			1'000.00		-1'000.00	-100.0%				
200.312.0	Chauffage/électricité/eau	30'008.80		27'600.00		2'408.80	8.7%	28'358.75		1'650.05	5.8%
200.312.38	Appartement Ecole Illarsaz	156.20		200.00		-43.80	-21.9%	96.75		59.45	61.4%
200.312.422	Pavillon du Corbier 1/8	1'187.50		1'300.00		-112.50	-8.7%	1'300.00		-112.50	-8.7%
200.312.43	Collège de Muraz	13'592.85		12'000.00		1'592.85	13.3%	11'211.45		2'381.40	21.2%
200.312.44	Ancienne Cure	5'696.25		4'800.00		896.25	18.7%	6'222.65		-526.40	-8.5%
200.312.46	Ecole Illarsaz	4'942.35		5'300.00		-357.65	-6.7%	4'549.20		393.15	8.6%
200.312.47	Ecole des Neyres	4'433.65		4'000.00		433.65	10.8%	4'978.70		-545.05	-10.9%
200.313.00	Matériel+contrat sanitaires	3'153.60		2'700.00		453.60	16.8%	3'219.80		-66.20	-2.1%
200.314.0	Maintenance & rénovation d'immeubles	35'085.30		33'000.00		2'085.30	6.3%	4'897.80		30'187.50	616.3%
200.314.411	Perraires classe enfantine (ex-crèche)							57.70		-57.70	-100.0%
200.314.422	Pavillon du Corbier 1/8			500.00		-500.00	-100.0%				
200.314.43	Collège de Muraz	30'806.15		30'000.00		806.15	2.7%	3'144.45		27'661.70	879.7%
200.314.44	Ancienne Cure	2'465.90		1'000.00		1'465.90	146.6%	275.60		2'190.30	794.7%
200.314.46	Ecole Illarsaz	845.05		1'000.00		-154.95	-15.5%	1'284.60		-439.55	-34.2%
200.314.47	Ecole des Neyres	968.20		500.00		468.20	93.6%	135.45		832.75	614.8%
200.314.90	Nettoyages/Conciergerie	41'760.80		47'400.00		-5'639.20	-11.9%	48'273.00		-6'512.20	-13.5%
200.315.30	Informatique (prestations de tiers)	999.00				999.00				999.00	
200.318.10	Transport des élèves	12'807.60		9'000.00		3'807.60	42.3%	9'033.80		3'773.80	41.8%
200.318.20	Activité sportives et culturelles	9'030.20		12'000.00		-2'969.80	-24.7%	7'151.50		1'878.70	26.3%
200.318.61	Assurances Incendie+Bâtiments	3'953.95		4'500.00		-546.05	-12.1%	4'206.65		-252.70	-6.0%
200.318.65	Frais de téléphone	1'256.00		1'100.00		156.00	14.2%	1'299.80		-43.80	-3.4%
200.33	AMORTISSEMENTS COMPTABLES	10'000.00		25'000.00		-15'000.00	-60.0%	15'000.00		-5'000.00	-33.3%
200.331.00	Amortissement ordinaire-patrimoine admin.	10'000.00		25'000.00		-15'000.00	-60.0%	15'000.00		-5'000.00	-33.3%
200.42	REVENUS DE BIENS		12'600.00		12'600.00				12'600.00		
200.427.00	Loyers appartements		12'600.00		12'600.00				12'600.00		

Compte	Désignation	Comptes 2017				Budget 2017		Ecartes comptes- budget		Comptes 2016		Ecartes comptes-comptes	
		Charges		Revenus		Charges	Revenus	frs	%	Charges	Revenus	frs	%
21	ECOLE PUBLIQUE	7'644'569.55	189'080.50	7'718'600.00	171'500.00	-91'610.95	-1.2%	8'086'570.65	233'146.95	-397'934.65	-5.1%		
210	ECOLE PRIMAIRE 3H-8H	6'051'323.80	47'785.80	5'808'500.00	23'100.00	218'138.00	3.8%	6'068'617.20	32'238.95	-32'840.25	-0.5%		
210.30	CHARGES DE PERSONNEL	216'760.10		161'600.00		55'160.10	34.1%	199'797.80		16'962.30	8.5%		
210.301.00	Personnel pour activités particulières	111'328.35		105'500.00		5'828.35	5.5%	104'946.00		6'382.35	6.1%		
210.301.10	Personnel technique/maintenance	74'989.80		31'500.00		43'489.80	138.1%	67'399.95		7'589.85	11.3%		
	<i>Lié principalement au Collèges des Perraires (déplacements classes, enseignants, rangement divers locaux yz sous-sol)</i>												
210.303.00	AVS/AI/AC/APG/LAFS	16'035.50		12'500.00		3'535.50	28.3%	15'060.60		974.90	6.5%		
210.304.00	Caisse pension et prévoyance	10'253.20		8'300.00		1'953.20	23.5%	9'300.35		952.85	10.2%		
210.305.00	Assurance maladie et accidents	4'153.25		3'800.00		353.25	9.3%	3'090.90		1'062.35	34.4%		
210.31	BIENS ET SERVICES	1'035'777.70		931'700.00		104'077.70	11.2%	951'740.40		84'037.30	8.8%		
210.310.00	Fournitures et matériel	186'253.35		118'700.00		67'553.35	56.9%	145'607.00		40'646.35	27.9%		
	<i>Remplacement des livres suite à l'introduction des nouveaux moyens (Harmos)</i>												
210.311.00	Mobilier & machines	108.00		10'000.00		-9'892.00	-98.9%	3'781.85		-3'673.85	-97.1%		
210.312.0	Chauffage/électricité/eau	196'584.75		187'400.00		9'184.75	4.9%	198'614.25		-2'029.50	-1.0%		
210.312.41	Collège des Perraires	94'780.00		88'000.00		6'780.00	7.7%	87'898.65		6'881.35	7.8%		
210.312.42	Collège du Corbier	46'361.45		42'000.00		4'361.45	10.4%	43'429.50		2'931.95	6.8%		
210.312.422	Pavillons scolaires Corbier 7/8	8'312.50		8'600.00		-287.50	-3.3%	9'100.00		-787.50	-8.7%		
210.312.49	Sous l'Eglise	47'130.80		48'800.00		-1'669.20	-3.4%	58'186.10		-11'055.30	-19.0%		
210.313.00	Matériel+contrat sanitaires	13'164.75		23'000.00		-9'835.25	-42.8%	21'941.90		-8'777.15	-40.0%		
210.314.0	Maintenance & rénovation d'immeubles	194'440.00		126'600.00		67'840.00	53.6%	135'435.05		59'004.95	43.6%		
210.314.41	Collège des Perraires	14'421.65		6'000.00		8'421.65	140.4%	4'036.65		10'385.00	257.3%		
210.314.42	Collège du Corbier	93'193.65		60'000.00		33'193.65	55.3%	57'253.60		35'940.05	62.8%		
210.314.422	Pavillon Corbier 7/8	8'133.95		3'000.00		5'133.95	171.1%	916.05		7'217.90	787.9%		
210.314.49	Sous l'Eglise	32'631.75		12'600.00		20'031.75	159.0%	23'982.65		8'649.10	36.1%		
	<i>Modifications portes coupe-feu et réparation portes ascenseur</i>												
210.314.58	Salle polyvalente (3/5)	46'059.00		45'000.00		1'059.00	2.4%	49'246.10		-3'187.10	-6.5%		
210.314.90	Nettoyages/Conciergerie	274'891.70		303'600.00		-28'708.30	-9.5%	288'694.20		-13'802.50	-4.8%		
210.315.00	Entretien mobilier/machines	2'934.55		1'000.00		1'934.55	193.5%	12'830.60		-9'896.05	-77.1%		
210.315.30	Informatique (prestations de tiers)	3'996.00				3'996.00				3'996.00			
210.317.10	Frais de déplacements	126.00				126.00		70.00		56.00	80.0%		
210.318.10	Transport des élèves	70'495.00		67'000.00		3'495.00	5.2%	58'573.00		11'922.00	20.4%		
210.318.20	Activité sportives et culturelles	57'547.45		58'100.00		-552.55	-1.0%	53'405.00		4'142.45	7.8%		
210.318.61	Assurances Incendie+Bâtiments	28'718.05		32'500.00		-3'781.95	-11.6%	30'559.25		-1'841.20	-6.0%		
210.318.65	Frais de téléphone	6'518.10		3'800.00		2'718.10	71.5%	2'228.30		4'289.80	192.5%		
210.33	AMORTISSEMENTS COMPTABLES	1'849'766.15		1'794'000.00		55'766.15	3.1%	1'937'761.80		-87'995.65	-4.5%		
210.331.00	Amortissement ordinaire-patrimoine admin.	1'849'766.15		1'794'000.00		55'766.15	3.1%	1'937'761.80		-87'995.65	-4.5%		
210.36	SUBVENTIONS ACCORDEES	2'949'019.85		2'921'200.00		27'819.85	1.0%	2'979'317.20		-30'297.35	-1.0%		
210.361.20	Contrib. communale pour les élèves EE et EP	2'949'019.85		2'921'200.00		27'819.85	1.0%	2'979'317.20		-30'297.35	-1.0%		

Compte	Désignation	Comptes 2017		Budget 2017		Ecart comptes- budget		Comptes 2016		Ecart comptes-comptes	
		Charges	Revenus	Charges	Revenus	frs	%	Charges	Revenus	frs	%
210.43	CONTRIBUTIONS DE TIERS		24'799.80		4'000.00	-20'799.80	520.0%		12'201.50	-12'598.30	103.3%
210.433.00	Parents des élèves (Ecolage)		710.00			-710.00				-710.00	
210.436.10	Participations pour dommages		15'455.85			-15'455.85			5'581.45	-9'874.40	176.9%
210.436.20	Elèves part. aux activités (cptes .318.20)		5'169.50		4'000.00	-1'169.50	29.2%		5'013.50	-156.00	3.1%
210.436.70	Rbt de salaires, APG		3'464.45			-3'464.45			1'606.55	-1'857.90	115.6%
210.46	SUBVENTIONS ACQUISES		22'986.00		19'100.00	-3'886.00	20.3%		20'037.45	-2'948.55	14.7%
210.461.10	Matériel + activités scolaires		3'990.00			-3'990.00			933.45	-3'056.55	327.4%
210.461.30	Pavillons scolaires		18'996.00		19'100.00	104.00	-0.5%		19'104.00	108.00	-0.6%

Compte	Désignation	Comptes 2017		Budget 2017		Ecart comptes- budget		Comptes 2016		Ecart comptes-comptes	
		Charges	Revenus	Charges	Revenus	frs	%	Charges	Revenus	frs	%
211	CYCLE D'ORIENTATION 9H-11H	1'510'749.20	108'304.20	1'808'500.00	111'900.00	-294'155.00	-17.3%	1'926'405.60	164'086.25	-359'874.35	-20.4%
211.30	CHARGES DE PERSONNEL	61'492.40		75'700.00		-14'207.60	-18.8%	71'285.35		-9'792.95	-13.7%
211.301.00	Personnel CO activités particulières	9'750.00		16'400.00		-6'650.00	-40.5%	8'900.00		850.00	9.6%
211.301.10	Personnel technique/maintenance	13'297.40		20'100.00		-6'802.60	-33.8%	11'898.30		1'399.10	11.8%
211.302.00	Personnel sport-étude régional	33'866.70		30'000.00		3'866.70	12.9%	42'444.90		-8'578.20	-20.2%
211.303.00	AVS/AI/AC/APG/LAFS	2'882.05		6'100.00		-3'217.95	-52.8%	6'335.15		-3'453.10	-54.5%
211.304.00	Caisse pension et prévoyance	1'004.70		1'800.00		-795.30	-44.2%	873.10		131.60	15.1%
211.305.00	Assurance maladie et accidents	691.55		1'300.00		-608.45	-46.8%	833.90		-142.35	-17.1%
211.31	BIENS ET SERVICES	386'551.80		449'000.00		-62'448.20	-13.9%	533'297.45		-146'745.65	-27.5%
211.310.00	Fournitures et matériel	89'582.35		137'000.00		-47'417.65	-34.6%	98'453.75		-8'871.40	-9.0%
211.311.00	Mobilier & machines	1'096.35		2'000.00		-903.65	-45.2%	1'629.85		-533.50	-32.7%
211.312.0	Chauffage/électricité/eau	47'539.80		43'300.00		4'239.80	9.8%	46'073.15		1'466.65	3.2%
211.312.48	Cycle d'orientation CO	47'539.80		43'300.00		4'239.80	9.8%	46'073.15		1'466.65	3.2%
211.313.00	Matériel+contrat sanitaires	6'604.35		6'500.00		104.35	1.6%	7'024.90		-420.55	-6.0%
211.314.0	Maintenance & rénovation d'immeubles	43'633.90		27'000.00		16'633.90	61.6%	41'708.30		1'925.60	4.6%
211.314.48	Cycle d'orientation CO	38'548.75		25'000.00		13'548.75	54.2%	40'179.40		-1'630.65	-4.1%
211.314.482	Pavillon Perraires (co 8 salles)	5'085.15		2'000.00		3'085.15	154.3%	1'528.90		3'556.25	232.6%
211.314.90	Nettoyages/Conciergerie	127'523.65		151'800.00		-24'276.35	-16.0%	165'123.00		-37'599.35	-22.8%
211.315.00	Entretien mobilier/machines	1'406.10		2'000.00		-593.90	-29.7%	1'169.00		237.10	20.3%
211.315.30	Informatique (prestations de tiers)	2'782.60				2'782.60				2'782.60	
211.318.10	Transport des élèves	29'882.00		37'500.00		-7'618.00	-20.3%	32'819.50		-2'937.50	-9.0%
211.318.20	Activité sportives et culturelles	26'728.45		30'900.00		-4'171.55	-13.5%	128'926.00		-102'197.55	-79.3%
211.318.61	Assurances Incendie+Bâtiments	9'772.25		11'000.00		-1'227.75	-11.2%	10'370.00		-597.75	-5.8%
211.33	AMORTISSEMENTS COMPTABLES	185'000.00		185'000.00				205'000.00		-20'000.00	-9.8%
211.331.00	Amortissement ordinaire-patrimoine admin.	185'000.00		185'000.00				205'000.00		-20'000.00	-9.8%
211.36	SUBVENTIONS ACCORDEES	877'705.00		1'098'800.00		-221'095.00	-20.1%	1'116'822.80		-239'117.80	-21.4%
211.361.21	Contrib. communale pour les élèves du CO	877'705.00		1'098'800.00		-221'095.00	-20.1%	1'116'822.80		-239'117.80	-21.4%
	<i>Décompte final 2016, note de crédit Frs 130'295.00</i>										
	<i>Acompte 2017 Frs 1'008'000.00 au lieu des 1'098'800.00 annoncés</i>										
211.43	CONTRIBUTIONS DE TIERS		96'963.50		104'600.00	7'636.50	-7.3%	148'857.85		51'894.35	-34.9%
211.433.00	Classes régionales		79'954.50		83'600.00	3'645.50	-4.4%	88'296.50		8'342.00	-9.4%
211.436.10	Participations pour dommages							5'947.95		5'947.95	-100.0%
211.436.20	Elèves part. aux activités (cptes .318.20)		3'277.50		5'000.00	1'722.50	-34.5%	42'545.00		39'267.50	-92.3%
211.436.40	Elèves part. pour matériel et divers		13'731.50		16'000.00	2'268.50	-14.2%	12'068.40		-1'663.10	13.8%
211.46	SUBVENTIONS ACQUISES		11'340.70		7'300.00	-4'040.70	55.4%	15'228.40		3'887.70	-25.5%
211.461.10	Matériel + activités scolaires		4'049.70			-4'049.70		7'937.40		3'887.70	-49.0%
211.461.30	Pavillons scolaires		7'291.00		7'300.00	9.00	-0.1%	7'291.00			

Compte	Désignation	Comptes 2017		Budget 2017		Ecartes comptes- budget		Comptes 2016		Ecartes comptes-comptes	
		Charges	Revenus	Charges	Revenus	frs	%	Charges	Revenus	frs	%
213	ECOLEES SECONDAIRES DU 2EME DEGRE/COLLEGES	66'205.50	32'990.50	74'000.00	36'500.00	-4'285.00	-11.4%	73'143.75	36'821.75	-3'107.00	-8.6%
213.36	SUBVENTIONS ACCORDEES	66'205.50		74'000.00		-7'794.50	-10.5%	73'143.75		-6'938.25	-9.5%
213.364.20	Railchecks étudiants	66'205.50		74'000.00		-7'794.50	-10.5%	73'143.75		-6'938.25	-9.5%
213.46	SUBVENTIONS ACQUISES		32'990.50		36'500.00	3'509.50	-9.6%		36'821.75	3'831.25	-10.4%
213.461.24	Particip. canton aux frais transp. étudiants		32'990.50		36'500.00	3'509.50	-9.6%		36'821.75	3'831.25	-10.4%
215	ACTIVITES CREATRICES MANUELLES ET TEXTILES	16'291.05		27'600.00		-11'308.95	-41.0%	18'404.10		-2'113.05	-11.5%
215.31	BIENS ET SERVICES	16'291.05		27'600.00		-11'308.95	-41.0%	18'404.10		-2'113.05	-11.5%
215.310.00	Fournitures et matériel	16'291.05		27'600.00		-11'308.95	-41.0%	18'404.10		-2'113.05	-11.5%

Compte	Désignation	Comptes 2017		Budget 2017		Ecart comptes- budget		Comptes 2016		Ecart comptes-comptes	
		Charges	Revenus	Charges	Revenus	frs	%	Charges	Revenus	frs	%
22	ECOLEES SPECIALISEES	94'658.25	11'349.00	73'600.00	12'000.00	21'709.25	35.2%	80'808.30	11'847.05	14'348.00	20.8%
220	ECOLEES SPECIALISEES	94'658.25	11'349.00	73'600.00	12'000.00	21'709.25	35.2%	80'808.30	11'847.05	14'348.00	20.8%
220.35	PARTICIPATIONS A COLLECT. PUBLIQUES	12'701.00		18'000.00		-5'299.00	-29.4%	14'447.05		-1'746.05	-12.1%
220.351.00	Ecoles spécialisées	12'701.00		18'000.00		-5'299.00	-29.4%	14'447.05		-1'746.05	-12.1%
220.36	SUBVENTIONS ACCORDEES	81'957.25		55'600.00		26'357.25	47.4%	66'361.25		15'596.00	23.5%
220.361.22	Contrib. communale pour les élèves en Institutions	35'956.80		16'700.00		19'256.80	115.3%	19'889.25		16'067.55	80.8%
220.361.23	Part. comm. transport élèves en sit de handicap	46'000.45		38'900.00		7'100.45	18.3%	46'472.00		-471.55	-1.0%
220.43	CONTRIBUTIONS DE TIERS		11'349.00		12'000.00	651.00	-5.4%		11'847.05	498.05	-4.2%
220.432.20	Contributions des parents		11'349.00		12'000.00	651.00	-5.4%		11'847.05	498.05	-4.2%
23	FORMATION PROFESSIONNELLE	195'509.90	92'898.25	193'600.00	88'000.00	-2'988.35	-2.8%	192'388.75	92'388.70	2'611.60	2.6%
239	FORMATION PROFESSIONNELLE	195'509.90	92'898.25	193'600.00	88'000.00	-2'988.35	-2.8%	192'388.75	92'388.70	2'611.60	2.6%
239.30	CHARGES DE PERSONNEL	3'250.00		6'600.00		-3'350.00	-50.8%	4'436.55		-1'186.55	-26.7%
239.300.00	Commission	3'250.00		6'000.00		-2'750.00	-45.8%	4'230.00		-980.00	-23.2%
239.303.00	AVS/AI/AC/APG/LAFS			600.00		-600.00	-100.0%	206.55		-206.55	-100.0%
239.31	BIENS ET SERVICES	19'217.50		23'000.00		-3'782.50	-16.4%	19'542.50		-325.00	-1.7%
239.317.20	Présentation et promotion apprentis	3'000.00		3'000.00				3'000.00			
239.318.00	Cours d'appui pour apprentis	16'217.50		20'000.00		-3'782.50	-18.9%	16'542.50		-325.00	-2.0%
239.36	SUBVENTIONS ACCORDEES	173'042.40		164'000.00		9'042.40	5.5%	168'409.70		4'632.70	2.8%
239.364.10	Railchecks apprentis	173'042.40		164'000.00		9'042.40	5.5%	168'409.70		4'632.70	2.8%
239.43	CONTRIBUTIONS DE TIERS		7'485.00		6'000.00	-1'485.00	24.8%		7'635.00	150.00	-2.0%
239.433.00	Cours d'appui pour apprentis		7'485.00		6'000.00	-1'485.00	24.8%		7'635.00	150.00	-2.0%
239.46	SUBVENTIONS ACQUISES		85'413.25		82'000.00	-3'413.25	4.2%		84'753.70	-659.55	0.8%
239.461.23	Particip. canton aux frais transp. apprentis		85'413.25		82'000.00	-3'413.25	4.2%		84'753.70	-659.55	0.8%

Compte	Désignation	Comptes 2017		Budget 2017		Ecart comptes- budget		Comptes 2016		Ecart comptes-comptes	
		Charges	Revenus	Charges	Revenus	frs	%	Charges	Revenus	frs	%
29	AUTRES TACHES D'ENSEIGNEMENT	526'181.75	71'854.45	535'100.00	66'000.00	-14'772.70	-3.1%	528'835.75	71'265.80	-3'242.65	-0.7%
290	ADMINISTRATION	513'838.05	71'854.45	522'500.00	66'000.00	-14'516.40	-3.2%	516'616.25	71'265.80	-3'366.85	-0.8%
290.30	CHARGES DE PERSONNEL	488'137.60		499'000.00		-10'862.40	-2.2%	496'394.65		-8'257.05	-1.7%
290.300.00	Commission scolaire	5'880.00		8'000.00		-2'120.00	-26.5%	16'130.00		-10'250.00	-63.5%
290.301.00	Personnel administratif	391'054.95		399'600.00		-8'545.05	-2.1%	384'974.20		6'080.75	1.6%
290.303.00	AVS/AI/AC/APG/LAFS	37'051.80		39'100.00		-2'048.20	-5.2%	39'134.55		-2'082.75	-5.3%
290.304.00	Caisse pension et prévoyance	42'339.00		37'300.00		5'039.00	13.5%	42'693.60		-354.60	-0.8%
290.305.00	Assurance maladie et accidents	9'418.85		14'000.00		-4'581.15	-32.7%	12'382.30		-2'963.45	-23.9%
290.309.00	Formation continue	2'393.00		1'000.00		1'393.00	139.3%	1'080.00		1'313.00	121.6%
290.31	BIENS ET SERVICES	25'700.45		23'500.00		2'200.45	9.4%	20'221.60		5'478.85	27.1%
290.310.00	Frais publication et abts	4'861.00		6'000.00		-1'139.00	-19.0%	4'149.10		711.90	17.2%
290.311.00	Mobilier & équipements	3'228.00		1'000.00		2'228.00	222.8%	143.45		3'084.55	2150.3%
290.313.40	Carburant	894.00		1'200.00		-306.00	-25.5%	1'077.95		-183.95	-17.1%
290.315.10	Entretien véhicules	4'450.00		2'000.00		2'450.00	122.5%	2'149.25		2'300.75	107.0%
290.317.10	Frais de déplacements	2'400.30		2'500.00		-99.70	-4.0%	2'708.80		-308.50	-11.4%
290.318.40	Frais de ports	2'588.55		2'500.00		88.55	3.5%	2'391.60		196.95	8.2%
290.318.62	Assurances véhicules	1'092.40		1'100.00		-7.60	-0.7%	1'212.80		-120.40	-9.9%
290.318.65	Frais de téléphone	5'786.20		6'600.00		-813.80	-12.3%	5'888.65		-102.45	-1.7%
290.319.10	Cotisations	400.00		600.00		-200.00	-33.3%	500.00		-100.00	-20.0%
290.46	SUBVENTIONS ACQUISES		71'854.45		66'000.00	-5'854.45	8.9%		71'265.80	-588.65	0.8%
290.461.00	Direction des écoles		71'854.45		66'000.00	-5'854.45	8.9%		71'265.80	-588.65	0.8%
291	ORIENTATION PROFESSIONNELLE	12'343.70		12'600.00		-256.30	-2.0%	12'219.50		124.20	1.0%
291.35	PARTICIPATIONS A COLLECT. PUBLIQUES	12'343.70		12'600.00		-256.30	-2.0%	12'219.50		124.20	1.0%
291.352.00	Centre d'information / d'orientation	12'343.70		12'600.00		-256.30	-2.0%	12'219.50		124.20	1.0%

Compte	Désignation	Comptes 2017		Budget 2017		Ecartes comptes- budget		Comptes 2016		Ecartes comptes-comptes	
		Charges	Revenus	Charges	Revenus	frs	%	Charges	Revenus	frs	%
3	CULTURE, LOISIRS ET CULTE	1'927'100.65	148'712.90	2'029'800.00	124'000.00	-127'412.25	-6.7%	2'032'788.05	136'016.50	-118'383.80	-6.2%
30	ENCOURAGEMENT A LA CULTURE	516'965.30	52'280.70	550'600.00	52'400.00	-33'515.40	-6.7%	527'861.50	55'844.15	-7'332.75	-1.6%
300	BIBLIOTHEQUE	313'149.40	43'360.70	305'000.00	37'400.00	2'188.70	0.8%	282'424.30	42'244.15	29'608.55	12.3%
300.30	CHARGES DE PERSONNEL	213'401.25		218'200.00		-4'798.75	-2.2%	210'867.65		2'533.60	1.2%
300.301.00	Bibliothécaires	172'346.10		174'400.00		-2'053.90	-1.2%	170'314.65		2'031.45	1.2%
300.301.10	Personnel technique/maintenance	1'942.05		3'400.00		-1'457.95	-42.9%	2'055.60		-113.55	-5.5%
300.303.00	AVS/AI/AC/APG/LAFS	18'440.55		16'700.00		1'740.55	10.4%	16'178.00		2'262.55	14.0%
300.304.00	Caisse pension et prévoyance	15'303.35		16'000.00		-696.65	-4.4%	15'244.35		59.00	0.4%
300.305.00	Assurance maladie et accidents	4'169.20		6'700.00		-2'530.80	-37.8%	5'998.05		-1'828.85	-30.5%
300.309.00	Formation et perfectionnement	1'200.00		1'000.00		200.00	20.0%	1'077.00		123.00	11.4%
300.31	BIENS ET SERVICES	99'748.15		86'800.00		12'948.15	14.9%	71'556.65		28'191.50	39.4%
300.310.00	Fournit. bureau, matériel, photocopieuse	5'149.20		5'000.00		149.20	3.0%	4'408.25		740.95	16.8%
300.310.10	Abonnements	829.00		1'000.00		-171.00	-17.1%	1'041.00		-212.00	-20.4%
300.310.20	Acquisitions de livres	25'994.50		25'000.00		994.50	4.0%	26'092.80		-98.30	-0.4%
300.310.40	Animations et divers	2'030.30		4'000.00		-1'969.70	-49.2%	3'398.05		-1'367.75	-40.3%
300.311.00	Mobilier & machines	5'649.35		8'000.00		-2'350.65	-29.4%	19'900.90		-14'251.55	-71.6%
300.313.00	Matériel+prod. nettoy./entr.	42.35				42.35				42.35	
300.314.00	Maintenance & rénovation du bâtiment	42'019.30		29'000.00		13'019.30	44.9%	292.60		41'726.70	
	<i>Création passage, rénovation et aménagement nouvelle salle (anciens locaux crèche)</i>										
300.314.90	Nettoyages/Conciergerie	6'663.45		5'900.00		763.45	12.9%	6'298.15		365.30	5.8%
300.315.30	Maintenance applic. informatiques	4'344.60		4'000.00		344.60	8.6%	5'437.60		-1'093.00	-20.1%
300.317.10	Frais de déplacement	3'196.50		2'500.00		696.50	27.9%	2'154.30		1'042.20	48.4%
300.318.40	Frais de port	2'659.25		1'000.00		1'659.25	165.9%	1'222.30		1'436.95	117.6%
300.318.61	Assurances Incendie+Bâtiments	845.35		1'000.00		-154.65	-15.5%	900.70		-55.35	-6.1%
300.319.10	Cotisations annuelles	325.00		400.00		-75.00	-18.8%	410.00		-85.00	-20.7%
300.43	CONTRIBUTIONS DE TIERS		24'032.70		21'400.00	-2'632.70	12.3%		23'394.40	-638.30	2.7%
300.434.00	Cartes sympathisants		100.00		100.00				105.00	5.00	-4.8%
300.435.00	Imprimés, photocopies, matériel		817.30		300.00	-517.30	172.4%		1'183.00	365.70	-30.9%
300.436.50	Participations de tiers		22'267.40		21'000.00	-1'267.40	6.0%		22'106.40	-161.00	0.7%
300.436.70	Rbt salaires, APG		848.00			-848.00				-848.00	
300.46	SUBVENTIONS ACQUISES		19'328.00		16'000.00	-3'328.00	20.8%		18'849.75	-478.25	2.5%
300.461.00	Gestion de la bibliothèque		19'328.00		16'000.00	-3'328.00	20.8%		18'849.75	-478.25	2.5%

Compte	Désignation	Comptes 2017		Budget 2017		Ecartes comptes- budget		Comptes 2016		Ecartes comptes-comptes	
		Charges	Revenus	Charges	Revenus	frs	%	Charges	Revenus	frs	%
301	MUSEES	17'720.00				17'720.00		17'200.00		520.00	3.0%
301.365.00	Fond. historiques du Chablais	17'720.00				17'720.00		17'200.00		520.00	3.0%
	<i>Dépense budgétée sous 021.352.21 mais versée pour 2017 à la fondation historique du Chablais</i>										
303	SOCIETES LOCALES	52'197.10		58'700.00		-6'502.90	-11.1%	52'677.40	80.00	-400.30	-0.8%
303.30	CHARGES DE PERSONNEL	1'272.20		600.00		672.20	112.0%	584.70		687.50	117.6%
303.301.00	Personnel technique/maintenance	1'035.75		400.00		635.75	158.9%	474.35		561.40	118.4%
303.303.00	AVS/AI/AC/APG/LAFS	95.85		100.00		-4.15	-4.2%	43.55		52.30	120.1%
303.304.00	Caisse pension et prévoyance	89.30		100.00		-10.70	-10.7%	38.80		50.50	130.2%
303.305.00	Assurance maladie et accidents	51.30				51.30		28.00		23.30	83.2%
303.31	BIENS ET SERVICES	19'504.90		23'500.00		-3'995.10	-17.0%	20'442.70		-937.80	-4.6%
303.312.0	Chauffage/électricité/eau	11'622.65		13'000.00		-1'377.35	-10.6%	11'428.05		194.60	1.7%
303.312.33	Musique Bâtiment Bellevue	5'757.95		5'900.00		-142.05	-2.4%	5'441.50		316.45	5.8%
303.312.35	Bellevue Vieux-Collombey-Muraz	107.15		100.00		7.15	7.2%	45.70		61.45	134.5%
303.312.44	Ancienne Cure	3'551.10		4'800.00		-1'248.90	-26.0%	3'588.05		-36.95	-1.0%
303.312.56	Armoires manifestations	376.10		300.00		76.10	25.4%	639.35		-263.25	-41.2%
303.312.57	Musique Grange-Villageoise	1'830.35		1'900.00		-69.65	-3.7%	1'713.45		116.90	6.8%
303.313.00	Matériel+contrat sanitaires	744.25		700.00		44.25	6.3%	675.20		69.05	10.2%
303.314.0	Maintenance & rénovation d'immeubles	483.75		2'200.00		-1'716.25	-78.0%	468.60		15.15	3.2%
303.314.33	Bâtiment Bellevue	232.25		1'000.00		-767.75	-76.8%	468.60		-236.35	-50.4%
303.314.44	Ancienne Cure	251.50		1'000.00		-748.50	-74.9%			251.50	
303.314.57	Musique Grange-Villageoise			200.00		-200.00	-100.0%				
303.314.90	Nettoyages/Conciergerie	4'127.55		5'000.00		-872.45	-17.4%	5'446.80		-1'319.25	-24.2%
303.315.00	Entretien mobilier & machines	240.70				240.70				240.70	
303.318.61	Assurances Incendie+Bâtiments	2'286.00		2'600.00		-314.00	-12.1%	2'424.05		-138.05	-5.7%
303.36	SUBVENTIONS ACCORDEES	31'420.00		34'600.00		-3'180.00	-9.2%	31'650.00		-230.00	-0.7%
303.365.00	Sociétés culturelles	31'420.00		34'600.00		-3'180.00	-9.2%	31'650.00		-230.00	-0.7%
303.43	CONTRIBUTIONS DE TIERS								80.00	80.00	-100.0%
303.435.30	Ventes de livres								80.00	80.00	-100.0%
304	ECOLE DE SOLFEGE	9'865.85	1'900.00	17'200.00	2'000.00	-7'234.15	-47.6%	13'671.25	800.00	-4'905.40	-38.1%
304.30	CHARGES DE PERSONNEL	9'361.85		16'700.00		-7'338.15	-43.9%	12'878.15		-3'516.30	-27.3%
304.301.00	Professeurs de l'école de solfège	8'533.20		15'000.00		-6'466.80	-43.1%	11'763.40		-3'230.20	-27.5%
304.303.00	AVS/AI/AC/APG/LAFS	808.80		1'500.00		-691.20	-46.1%	1'114.75		-305.95	-27.4%
304.305.00	Assurance maladie et accidents	19.85		200.00		-180.15	-90.1%			19.85	
304.31	BIENS ET SERVICES	504.00		500.00		4.00	0.8%	793.10		-289.10	-36.5%
304.310.00	Matériel et frais	504.00		500.00		4.00	0.8%	793.10		-289.10	-36.5%
304.43	CONTRIBUTIONS DE TIERS		1'900.00		2'000.00	100.00	-5.0%		800.00	-1'100.00	137.5%
304.433.00	Ecolage		1'900.00		2'000.00	100.00	-5.0%		800.00	-1'100.00	137.5%

Compte	Désignation	Comptes 2017		Budget 2017		Ecartes comptes- budget		Comptes 2016		Ecartes comptes-comptes	
		Charges	Revenus	Charges	Revenus	frs	%	Charges	Revenus	frs	%
309	AUTRES TACHES CULTURELLES	124'032.95	7'020.00	169'700.00	13'000.00	-39'687.05	-25.3%	161'888.55	12'720.00	-32'155.60	-21.6%
309.30	CHARGES DE PERSONNEL	37'383.90		64'500.00		-27'116.10	-42.0%	53'306.70		-15'922.80	-29.9%
309.300.00	Commission culture, sport et jeunesse	3'832.50		9'000.00		-5'167.50	-57.4%	4'640.00		-807.50	-17.4%
309.301.00	Personnel manifestations	11'919.00		20'000.00		-8'081.00	-40.4%	21'194.25		-9'275.25	-43.8%
309.301.10	Personnel technique/maintenance	16'145.10		25'400.00		-9'254.90	-36.4%	20'556.00		-4'410.90	-21.5%
309.303.00	AVS/AI/AC/APG/LAFS	2'018.70		4'400.00		-2'381.30	-54.1%	2'608.40		-589.70	-22.6%
309.304.00	Caisse pension et prévoyance	1'858.65		3'000.00		-1'141.35	-38.0%	2'188.10		-329.45	-15.1%
309.305.00	Assurance maladie et accidents	1'069.95		2'100.00		-1'030.05	-49.1%	1'579.95		-510.00	-32.3%
309.309.00	Formation et perfection. (feux artifices)	540.00		600.00		-60.00	-10.0%	540.00			
309.31	BIENS ET SERVICES	30'520.85		46'200.00		-15'679.15	-33.9%	43'330.95		-12'810.10	-29.6%
309.311.00	Oeuvres d'art	1'200.00		1'200.00				2'900.00		-1'700.00	-58.6%
309.317.00	Manifestations et réceptions	29'275.85		45'000.00		-15'724.15	-34.9%	40'430.95		-11'155.10	-27.6%
309.317.10	Frais de déplacements	45.00				45.00				45.00	
309.33	AMORTISSEMENTS COMPTABLES	10'000.00		10'000.00				9'604.70		395.30	4.1%
309.331.00	Amortissement ordinaire-patrimoine admin.	10'000.00		10'000.00				9'604.70		395.30	4.1%
309.36	SUBVENTIONS ACCORDEES	46'128.20		49'000.00		-2'871.80	-5.9%	55'646.20		-9'518.00	-17.1%
309.365.10	Scouts - ramassage des papiers	15'174.60		17'000.00		-1'825.40	-10.7%	14'686.00		488.60	3.3%
309.365.20	Oeuvres utilité publ. & cotisations	30'953.60		32'000.00		-1'046.40	-3.3%	40'960.20		-10'006.60	-24.4%
309.43	CONTRIBUTIONS DE TIERS		7'020.00		13'000.00	5'980.00	-46.0%		12'720.00	5'700.00	-44.8%
309.434.00	Animations culturelles				3'000.00	3'000.00	-100.0%		4'100.00	4'100.00	-100.0%
309.436.50	Participations de tiers		7'020.00		10'000.00	2'980.00	-29.8%		8'620.00	1'600.00	-18.6%

Compte	Désignation	Comptes 2017		Budget 2017		Ecart comptes- budget		Comptes 2016		Ecart comptes-comptes	
		Charges	Revenus	Charges	Revenus	frs	%	Charges	Revenus	frs	%
32	MEDIAS	64'903.50		89'400.00		-24'496.50	-27.4%	88'606.95		-23'703.45	-26.8%
320	MEDIAS	64'903.50		89'400.00		-24'496.50	-27.4%	88'606.95		-23'703.45	-26.8%
320.30	CHARGES DE PERSONNEL	950.00		2'000.00		-1'050.00	-52.5%	1'530.00		-580.00	-37.9%
320.300.00	Commission d'information	950.00		2'000.00		-1'050.00	-52.5%	1'530.00		-580.00	-37.9%
320.31	BIENS ET SERVICES	28'513.50		29'400.00		-886.50	-3.0%	52'444.95		-23'931.45	-45.6%
320.310.00	Revue locale - DVD	17'506.80		20'000.00		-2'493.20	-12.5%	22'460.60		-4'953.80	-22.1%
320.310.10	Site Internet	2'176.40		3'000.00		-823.60	-27.5%	6'146.10		-3'969.70	-64.6%
320.312.00	Electricité	4'076.65		4'000.00		76.65	1.9%	283.90		3'792.75	1335.9%
320.314.00	Panneau d'information digital	810.00				810.00		22'441.65		-21'631.65	-96.4%
320.318.40	Frais de ports	2'948.95		1'800.00		1'148.95	63.8%	882.30		2'066.65	234.2%
320.318.65	Frais de téléphone	994.70		600.00		394.70	65.8%	230.40		764.30	331.7%
320.36	SUBVENTIONS ACCORDEES	35'440.00		58'000.00		-22'560.00	-38.9%	34'632.00		808.00	2.3%
320.365.00	Médias locaux	35'440.00		58'000.00		-22'560.00	-38.9%	34'632.00		808.00	2.3%
	<i>Radio Chablais 4 Fr. par habitant, pas de demande de Canal9</i>										
33	PARCS PUBLICS ET CHEMINS PEDESTRES	126'046.55		174'700.00		-48'653.45	-27.8%	148'513.60	1'439.55	-21'027.50	-14.3%
330	PARCS PUBLICS ET CHEMINS PEDESTRES	126'046.55		174'700.00		-48'653.45	-27.8%	148'513.60	1'439.55	-21'027.50	-14.3%
330.30	CHARGES DE PERSONNEL	49'227.35		74'700.00		-25'472.65	-34.1%	74'528.95		-25'301.60	-33.9%
330.301.00	Personnel technique/maintenance	39'825.40		60'000.00		-20'174.60	-33.6%	60'455.70		-20'630.30	-34.1%
330.303.00	AVS/AI/AC/APG/LAFS	3'686.10		5'800.00		-2'113.90	-36.4%	5'556.00		-1'869.90	-33.7%
330.304.00	Caisse pension et prévoyance	3'433.80		5'200.00		-1'766.20	-34.0%	4'945.35		-1'511.55	-30.6%
330.305.00	Assurance maladie et accidents	1'973.05		3'700.00		-1'726.95	-46.7%	3'571.90		-1'598.85	-44.8%
330.309.00	Formation et perfectionnement	309.00				309.00				309.00	
330.31	BIENS ET SERVICES	52'334.20		70'000.00		-17'665.80	-25.2%	73'984.65		-21'650.45	-29.3%
330.311.00	Mobilier, bancs			5'000.00		-5'000.00	-100.0%				
330.314.00	Entretien & rénovation	52'334.20		65'000.00		-12'665.80	-19.5%	67'159.65		-14'825.45	-22.1%
330.318.50	Frais d'études							6'825.00		-6'825.00	-100.0%
330.33	AMORTISSEMENTS COMPTABLES	24'485.00		30'000.00		-5'515.00	-18.4%			24'485.00	
330.331.00	Amortissement ordinaire-patrimoine admin.	24'485.00		30'000.00		-5'515.00	-18.4%			24'485.00	
330.43	CONTRIBUTIONS DE TIERS								1'439.55	1'439.55	-100.0%
330.436.70	Rbt de salaires (APG. maladie)								1'439.55	1'439.55	-100.0%

Compte	Désignation	Comptes 2017		Budget 2017		Ecart comptes- budget		Comptes 2016		Ecart comptes-comptes	
		Charges	Revenus	Charges	Revenus	frs	%	Charges	Revenus	frs	%
34	SPORTS	380'748.95	42'167.90	399'500.00	36'600.00	-24'318.95	-6.7%	347'681.35	36'475.80	27'375.50	8.8%
340	SPORTS	302'836.45	15'450.00	322'000.00	15'900.00	-18'713.55	-6.1%	272'972.40	9'900.00	24'314.05	9.2%
340.30	CHARGES DE PERSONNEL	20'737.80		34'800.00		-14'062.20	-40.4%	17'348.90		3'388.90	19.5%
340.301.00	Personnel technique/maintenance	16'883.05		28'000.00		-11'116.95	-39.7%	14'072.95		2'810.10	20.0%
340.303.00	AVS/AI/AC/APG/LAFS	1'562.65		2'700.00		-1'137.35	-42.1%	1'293.35		269.30	20.8%
340.304.00	Caisse pension et prévoyance	1'455.70		2'400.00		-944.30	-39.3%	1'151.15		304.55	26.5%
340.305.00	Assurance maladie et accidents	836.40		1'700.00		-863.60	-50.8%	831.45		4.95	0.6%
340.31	BIENS ET SERVICES	138'898.65		141'700.00		-2'801.35	-2.0%	92'423.50		46'475.15	50.3%
340.312.0	Chauffage/électricité/eau	33'634.70		34'900.00		-1'265.30	-3.6%	34'203.45		-568.75	-1.7%
340.312.51	Terrains et buvettes de football	21'895.60		22'900.00		-1'004.40	-4.4%	22'187.05		-291.45	-1.3%
340.312.52	Tennis	2'777.70		3'200.00		-422.30	-13.2%	3'251.30		-473.60	-14.6%
340.312.55	Judo	5'489.15		5'000.00		489.15	9.8%	4'605.10		884.05	19.2%
340.312.56	Lutte	3'472.25		3'800.00		-327.75	-8.6%	4'160.00		-687.75	-16.5%
340.314.0	Maintenance/rénovation terrains et immeubles	103'191.95		104'400.00		-1'208.05	-1.2%	56'016.20		47'175.75	84.2%
340.314.51	Terrains et buvettes de football	53'990.10		50'000.00		3'990.10	8.0%	49'153.25		4'836.85	9.8%
340.314.52	Tennis	1'338.10				1'338.10				1'338.10	
340.314.54	Stand de tir	5'379.45		5'200.00		179.45	3.5%	4'746.30		633.15	13.3%
340.314.55	Judo	42'264.15		49'000.00		-6'735.85	-13.7%	1'981.80		40'282.35	2032.6%
	<i>Réfection de la toiture (yc isolation) Frs 41'275.05</i>										
340.314.56	Lutte	220.15		200.00		20.15	10.1%	134.85		85.30	63.3%
340.318.61	Assurances Incendie+Bâtiments	2'072.00		2'400.00		-328.00	-13.7%	2'203.85		-131.85	-6.0%
340.33	AMORTISSEMENTS COMPTABLES	100'000.00		105'000.00		-5'000.00	-4.8%	120'000.00		-20'000.00	-16.7%
340.331.00	Amortissement ordinaire-patrimoine admin.	100'000.00		105'000.00		-5'000.00	-4.8%	120'000.00		-20'000.00	-16.7%
340.36	SUBVENTIONS ACCORDEES	43'200.00		40'500.00		2'700.00	6.7%	43'200.00			
340.365.00	Sociétés sportives	43'200.00		40'500.00		2'700.00	6.7%	43'200.00			
340.42	REVENUS DE BIENS		8'700.00		9'900.00	1'200.00	-12.1%		9'900.00	1'200.00	-12.1%
340.427.10	Locations de terrains et bâtiments		8'700.00		9'900.00	1'200.00	-12.1%		9'900.00	1'200.00	-12.1%
340.46	SUBVENTIONS ACQUISES		6'750.00		6'000.00	-750.00	12.5%			-6'750.00	
340.461.60	Assainissements énergétiques		6'750.00		6'000.00	-750.00	12.5%			-6'750.00	
	<i>Subvention Réfection toiture salle de Judo</i>										

Compte	Désignation	Comptes 2017		Budget 2017		Ecart comptes- budget		Comptes 2016		Ecart comptes-comptes	
		Charges	Revenus	Charges	Revenus	frs	%	Charges	Revenus	frs	%
341	PISCINE	77'912.50	26'717.90	77'500.00	20'700.00	-5'605.40	-9.9%	74'708.95	26'575.80	3'061.45	6.4%
341.30	CHARGES DE PERSONNEL	51'629.85		47'800.00		3'829.85	8.0%	47'229.90		4'399.95	9.3%
341.301.00	Personnel de la buvette	25'158.65		20'800.00		4'358.65	21.0%	21'648.20		3'510.45	16.2%
341.301.10	Maître nageur	18'925.95		20'000.00		-1'074.05	-5.4%	19'437.75		-511.80	-2.6%
341.303.00	AVS/AI/AC/APG/LAFS	5'041.85		3'900.00		1'141.85	29.3%	3'893.10		1'148.75	29.5%
341.304.00	Caisse pension et prévoyance	2'080.50		2'100.00		-19.50	-0.9%	1'782.00		298.50	16.8%
341.305.00	Assurance maladie et accidents	422.90		1'000.00		-577.10	-57.7%	468.85		-45.95	-9.8%
341.31	BIENS ET SERVICES	26'282.65		29'700.00		-3'417.35	-11.5%	27'479.05		-1'196.40	-4.4%
341.310.00	Fournitures diverses	458.40				458.40		58.45		399.95	684.3%
341.311.00	Mobilier & machines			500.00		-500.00	-100.0%	530.65		-530.65	-100.0%
341.313.00	Marchandises de la buvette	2'323.60		2'500.00		-176.40	-7.1%	1'989.15		334.45	16.8%
341.313.10	Contrat et produits d'entretien	10'008.85		12'700.00		-2'691.15	-21.2%	9'558.45		450.40	4.7%
341.314.90	Nettoyages/Conciergerie	11'981.45		11'000.00		981.45	8.9%	11'975.40		6.05	0.1%
341.315.00	Maintenance mobilier & machines	533.35		1'500.00		-966.65	-64.4%	654.90		-121.55	-18.6%
341.318.50	Expertises/études							1'162.45		-1'162.45	-100.0%
341.318.70	Frais d'analyses	727.00		1'200.00		-473.00	-39.4%	1'299.60		-572.60	-44.1%
341.319.10	Cotisations	250.00		300.00		-50.00	-16.7%	250.00			
341.43	CONTRIBUTIONS DE TIERS		26'717.90		20'700.00	-6'017.90	29.1%		26'575.80	-142.10	0.5%
341.434.00	Taxes d'entrées		16'549.00		16'800.00	251.00	-1.5%		16'386.00	-163.00	1.0%
341.435.00	Recettes de la buvette		4'334.50		3'900.00	-434.50	11.1%		4'183.80	-150.70	3.6%
341.436.70	Rbt de salaires, APG		5'834.40			-5'834.40			6'006.00	171.60	-2.9%

Compte	Désignation	Comptes 2017		Budget 2017		Ecart comptes- budget		Comptes 2016		Ecart comptes-comptes	
		Charges	Revenus	Charges	Revenus	frs	%	Charges	Revenus	frs	%
35	AUTRES LOISIRS	317'670.05	54'264.30	305'200.00	35'000.00	-6'794.25	-2.5%	389'640.95	42'257.00	-83'978.20	-24.2%
350	PLACES DE JEUX ET DE SKATE	16'867.35		16'200.00		667.35	4.1%	17'022.15	238.00	83.20	0.5%
350.30	CHARGES DE PERSONNEL	3'053.45		2'200.00		853.45	38.8%	1'527.00		1'526.45	100.0%
350.301.00	Personnel technique/maintenance	2'485.85		1'700.00		785.85	46.2%	1'238.65		1'247.20	100.7%
350.303.00	AVS/AI/AC/APG/LAFS	230.10		200.00		30.10	15.1%	113.85		116.25	102.1%
350.304.00	Caisse pension et prévoyance	214.35		200.00		14.35	7.2%	101.30		113.05	111.6%
350.305.00	Assurance maladie et accidents	123.15		100.00		23.15	23.2%	73.20		49.95	68.2%
350.31	BIENS ET SERVICES	13'813.90		14'000.00		-186.10	-1.3%	15'495.15		-1'681.25	-10.9%
350.314.00	Maintenance & rénovation des équipements	13'813.90		14'000.00		-186.10	-1.3%	15'495.15		-1'681.25	-10.9%
350.43	CONTRIBUTIONS DE TIERS								238.00	238.00	-100.0%
350.436.10	Participations pour dommages								238.00	238.00	-100.0%

Compte	Désignation	Comptes 2017		Budget 2017		Ecartes comptes- budget		Comptes 2016		Ecartes comptes-comptes	
		Charges	Revenus	Charges	Revenus	frs	%	Charges	Revenus	frs	%
351	LOISIRS	300'802.70	54'264.30	289'000.00	35'000.00	-7461.60	-2.9%	372'618.80	42'019.00	-84'061.40	-25.4%
351.30	CHARGES DE PERSONNEL	28'044.60		25'200.00		2'844.60	11.3%	33'747.80		-5'703.20	-16.9%
351.301.00	Personnel technique/maintenance	23'967.20		21'100.00		2'867.20	13.6%	28'654.20		-4'687.00	-16.4%
351.303.00	AVS/AI/AC/APG/LAFS	2'243.70		2'000.00		243.70	12.2%	2'670.15		-426.45	-16.0%
351.304.00	Caisse pension et prévoyance	1'072.80		800.00		272.80	34.1%	1'280.55		-207.75	-16.2%
351.305.00	Assurance maladie et accidents	760.90		1'300.00		-539.10	-41.5%	1'142.90		-382.00	-33.4%
351.31	BIENS ET SERVICES	147'758.10		130'800.00		16'958.10	13.0%	193'871.00		-46'112.90	-23.8%
351.311.00	Mobilier & machines	15'130.35		5'000.00		10'130.35	202.6%	25'971.70		-10'841.35	-41.7%
351.312.0	Chauffage/électricité/eau	47'630.65		43'700.00		3'930.65	9.0%	46'202.80		1'427.85	3.1%
351.312.34	Maison du Village	4'895.40		4'900.00		-4.60	-0.1%	5'387.70		-492.30	-9.1%
351.312.36	Abris PCi Les Neyres	1'807.75		1'200.00		607.75	50.6%	1'451.80		355.95	24.5%
351.312.49	Salle multiactivité Sous l'Eglise	3'744.50		3'000.00		744.50	24.8%	3'494.40		250.10	7.2%
351.312.53	Local de fête + couvert Bochet	5'683.00		5'600.00		83.00	1.5%	6'168.90		-485.90	-7.9%
351.312.58	Salle polyvalente (1/5)	31'500.00		29'000.00		2'500.00	8.6%	29'700.00		1'800.00	6.1%
351.313.00	Matériel+contrat sanitaires	4'193.15		4'600.00		-406.85	-8.8%	3'851.85		341.30	8.9%
351.314.0	Maintenance & rénovation d'immeubles	44'435.55		45'000.00		-564.45	-1.3%	82'742.55		-38'307.00	-46.3%
351.314.34	Maison du Village	14'586.35		4'500.00		10'086.35	224.1%	7'686.00		6'900.35	89.8%
351.314.36	Abris PCi les Neyres	43.50		18'000.00		-17'956.50	-99.8%			43.50	
	Remplacement du filet pas réalisé										
351.314.49	Salle multiactivité Sous l'Eglise	1'670.15		2'000.00		-329.85	-16.5%			1'670.15	
351.314.51	Buvette/Salle des Plavaux	936.35				936.35				936.35	
351.314.53	Local de fête + couvert Bochet	8'945.80		4'500.00		4'445.80	98.8%	53'058.45		-44'112.65	-83.1%
351.314.58	Salle polyvalente (1/5)	18'253.40		15'000.00		3'253.40	21.7%	21'998.10		-3'744.70	-17.0%
351.314.59	Couvert du CO			1'000.00		-1'000.00	-100.0%				
351.314.90	Nettoyages/Conciergerie	22'992.35		19'500.00		3'492.35	17.9%	21'542.40		1'449.95	6.7%
351.315.00	Entretien mobilier/machines	8'248.85		8'000.00		248.85	3.1%	8'121.30		127.55	1.6%
351.318.61	Assurances Incendie+Bâtiments	5'127.20		5'000.00		127.20	2.5%	5'438.40		-311.20	-5.7%
351.33	AMORTISSEMENTS COMPTABLES	125'000.00		133'000.00		-8'000.00	-6.0%	145'000.00		-20'000.00	-13.8%
351.331.00	Amortissement ordinaire-patrimoine admin.	125'000.00		133'000.00		-8'000.00	-6.0%	145'000.00		-20'000.00	-13.8%
351.42	REVENUS DE BIENS		37'130.00		35'000.00	-2'130.00	6.1%		41'620.00	4'490.00	-10.8%
351.427.0	Locations bâtiments		37'130.00		35'000.00	-2'130.00	6.1%		41'620.00	4'490.00	-10.8%
351.427.31	Loyers Bochet		8'375.00		7'500.00	-875.00	11.7%		8'800.00	425.00	-4.8%
351.427.32	Loyers Cassine		24'675.00		24'000.00	-675.00	2.8%		27'550.00	2'875.00	-10.4%
351.427.33	Loyers autres locaux		1'780.00		2'000.00	220.00	-11.0%		2'570.00	790.00	-30.7%
351.427.34	Loyers Salle multiactivité		2'300.00		1'500.00	-800.00	53.3%		2'700.00	400.00	-14.8%
351.43	CONTRIBUTIONS DE TIERS		10'819.30			-10'819.30			399.00	-10'420.30	2611.6%
351.435.00	Matériel		788.50			-788.50			294.00	-494.50	168.2%
351.436.10	Participation pour dommages		10'030.80			-10'030.80			105.00	-9'925.80	9453.1%
	Fuite eau maison du village										
351.46	SUBVENTIONS ACQUISES		6'315.00			-6'315.00				-6'315.00	
351.461.81	Suppression barrières architecturales		6'315.00			-6'315.00				-6'315.00	

Compte	Désignation	Comptes 2017		Budget 2017		Ecartes comptes- budget		Comptes 2016		Ecartes comptes-comptes	
		Charges	Revenus	Charges	Revenus	frs	%	Charges	Revenus	frs	%
39	EGLISES	520'766.30		510'400.00		10'366.30	2.0%	530'483.70		-9'717.40	-1.8%
390	EGLISE CATHOLIQUE ROMAINE	390'986.30		377'900.00		13'086.30	3.5%	415'415.70		-24'429.40	-5.9%
390.36	SUBVENTIONS ACCORDEES	390'986.30		377'900.00		13'086.30	3.5%	415'415.70		-24'429.40	-5.9%
390.362.00	Eglise catholique	390'986.30		377'900.00		13'086.30	3.5%	415'415.70		-24'429.40	-5.9%
391	EGLISE REFORMEE EVANGELIQUE	129'780.00		132'500.00		-2'720.00	-2.1%	115'068.00		14'712.00	12.8%
391.36	SUBVENTIONS ACCORDEES	129'780.00		132'500.00		-2'720.00	-2.1%	115'068.00		14'712.00	12.8%
391.362.00	Eglise réformée de Monthey	129'780.00		132'500.00		-2'720.00	-2.1%	115'068.00		14'712.00	12.8%

Compte	Désignation	Comptes 2017		Budget 2017		Ecart comptes-budget		Comptes 2016		Ecart comptes-comptes	
		Charges	Revenus	Charges	Revenus	frs	%	Charges	Revenus	frs	%
4	SANTE	670'677.20		648'500.00		22'177.20	3.4%	589'558.30		81'118.90	13.8%
44	CENTRE MEDICO-SOCIAL REGIONAL	318'905.05		305'100.00		13'805.05	4.5%	280'654.20		38'250.85	13.6%
440	CENTRE MEDICO-SOCIAL REGIONAL	318'905.05		305'100.00		13'805.05	4.5%	280'654.20		38'250.85	13.6%
440.30	CHARGES DE PERSONNEL	860.00		300.00		560.00	186.7%	240.00		620.00	258.3%
440.300.00	Commission	860.00		300.00		560.00	186.7%	240.00		620.00	258.3%
440.35	PARTICIPATIONS A COLLECT. PUBLIQUES	318'045.05		304'800.00		13'245.05	4.3%	280'414.20		37'630.85	13.4%
440.352.00	Centre régional de Monthey	318'045.05		304'800.00		13'245.05	4.3%	280'414.20		37'630.85	13.4%
45	PROPHYLAXIE, LUTTE CONTRE LES MALADIES	24'154.80		23'400.00		754.80	3.2%	22'964.95		1'189.85	5.2%
450	LUTTE CONTRE LES MALADIES (ALCOOL/DROGUE)	20'853.80		20'100.00		753.80	3.8%	19'734.65		1'119.15	5.7%
450.36	SUBVENTIONS ACCORDEES	20'853.80		20'100.00		753.80	3.8%	19'734.65		1'119.15	5.7%
450.361.41	Financ. prise en charge ambulatoire des addictions	20'853.80		20'100.00		753.80	3.8%	19'734.65		1'119.15	5.7%
459	LUTTE CONTRE LES AUTRES MALADIES	3'301.00		3'300.00		1.00	0.0%	3'230.30		70.70	2.2%
459.36	SUBVENTIONS ACCORDEES	3'301.00		3'300.00		1.00	0.0%	3'230.30		70.70	2.2%
459.365.00	Institutions diverses	3'301.00		3'300.00		1.00	0.0%	3'230.30		70.70	2.2%
46	SERVICE MEDICAL DES ECOLES	264'223.65		239'800.00		24'423.65	10.2%	232'443.45		31'780.20	13.7%
460	SANTE SCOLAIRE & PROPHYLAXIE DENTAIRE	264'223.65		239'800.00		24'423.65	10.2%	232'443.45		31'780.20	13.7%
460.31	SANTE SCOLAIRE & PROPHYLAXIE DENTAIRE	5'220.00		4'800.00		420.00	8.8%	5'580.00		-360.00	-6.5%
460.318.00	Frais de contrôle	5'220.00		4'800.00		420.00	8.8%	5'580.00		-360.00	-6.5%
460.36	SANTE SCOLAIRE & PROPHYLAXIE DENTAIRE	259'003.65		235'000.00		24'003.65	10.2%	226'863.45		32'140.20	14.2%
460.361.46	Financ. de la santé scolaire	13'051.10				13'051.10		11'917.60		1'133.50	9.5%
460.366.00	Frais dentaires scolaires	245'952.55		235'000.00		10'952.55	4.7%	214'945.85		31'006.70	14.4%
49	AUTRES DEPENSES DE SANTE	63'393.70		80'200.00		-16'806.30	-21.0%	53'495.70		9'898.00	18.5%
490	AUTRES DEPENSES DE SANTE	63'393.70		80'200.00		-16'806.30	-21.0%	53'495.70		9'898.00	18.5%
490.31	BIENS ET SERVICES	224.65		500.00		-275.35	-55.1%	924.40		-699.75	-75.7%
490.311.00	Equipement sanitaire public	224.65		500.00		-275.35	-55.1%	924.40		-699.75	-75.7%
490.36	SUBVENTIONS ACCORDEES	63'169.05		79'700.00		-16'530.95	-20.7%	52'571.30		10'597.75	20.2%
490.361.42	Financ. du dispositif pré-hospitalier	63'169.05		79'700.00		-16'530.95	-20.7%	52'571.30		10'597.75	20.2%

Compte	Désignation	Comptes 2017		Budget 2017		Ecartes comptes- budget		Comptes 2016		Ecartes comptes-comptes	
		Charges	Revenus	Charges	Revenus	frs	%	Charges	Revenus	frs	%
5	PREVOYANCE SOCIALE	6'095'902.69	2'389'610.60	6'039'100.00	2'295'300.00	-37'507.91	-1.0%	5'610'387.85	2'161'399.35	257'303.59	7.5%
50	AVS ET AI	27'707.80	21'627.20	25'400.00	20'000.00	680.60	12.6%	21'693.00	20'091.70	4'479.30	279.7%
500	AGENCE AVS	27'707.80	21'627.20	25'400.00	20'000.00	680.60	12.6%	21'693.00	20'091.70	4'479.30	279.7%
500.30	CHARGES DE PERSONNEL	27'561.80		25'100.00		2'461.80	9.8%	21'533.00		6'028.80	28.0%
500.301.00	Personnel	22'876.35		20'500.00		2'376.35	11.6%	17'860.05		5'016.30	28.1%
500.303.00	AVS/AI/AC/APG/LAFS	2'167.35		2'000.00		167.35	8.4%	1'692.75		474.60	28.0%
500.304.00	Caisse pension et prévoyance	1'965.50		1'800.00		165.50	9.2%	1'534.60		430.90	28.1%
500.305.00	Assurance maladie et accidents	552.60		800.00		-247.40	-30.9%	445.60		107.00	24.0%
500.31	BIENS ET SERVICES	146.00		300.00		-154.00	-51.3%	160.00		-14.00	-8.8%
500.310.00	Fournitures bureau et journaux	96.00		100.00		-4.00	-4.0%	96.00			
500.317.10	Frais de déplacements			100.00		-100.00	-100.0%	14.00		-14.00	-100.0%
500.319.10	Cotisations	50.00		100.00		-50.00	-50.0%	50.00			
500.45	PARTICIPATIONS DE COLLECT. PUBLIQUES		21'627.20		20'000.00	-1'627.20	8.1%		20'091.70	-1'535.50	7.6%
500.451.00	Caisse de compensation		21'627.20		20'000.00	-1'627.20	8.1%		20'091.70	-1'535.50	7.6%
53	AUTRES ASSURANCES SOCIALES	465'878.40		413'700.00		52'178.40	12.6%	390'497.80		75'380.60	19.3%
530	PREST. COMPLEMENTAIRES A L'AVS ET L'AI	465'878.40		413'700.00		52'178.40	12.6%	390'497.80		75'380.60	19.3%
530.36	PREST. COMPLEMENTAIRES A L'AVS ET L'AI	465'878.40		413'700.00		52'178.40	12.6%	390'497.80		75'380.60	19.3%
530.361.00	Prestations complémentaires	465'878.40		413'700.00		52'178.40	12.6%	390'497.80		75'380.60	19.3%
	<i>Données budgétaires cantonales sous-estimées</i>										
54	PROTECTION DE LA JEUNESSE	2'821'970.60	1'373'737.80	2'835'800.00	1'255'800.00	-131'767.20	-8.3%	2'776'608.10	1'290'389.35	-37'985.95	-2.6%
540	PROTECTION DE LA JEUNESSE	87'778.50	750.00	100'900.00	4'000.00	-9'871.50	-10.2%	78'481.05	3'600.00	12'147.45	16.2%
540.35	PARTICIPATIONS A COLLECT. PUBLIQUES	47'878.50		52'000.00		-4'121.50	-7.9%	49'381.05		-1'502.55	-3.0%
540.352.00	Travailleur social hors murs - médiateur social	47'878.50		52'000.00		-4'121.50	-7.9%	49'381.05		-1'502.55	-3.0%
540.36	SUBVENTIONS ACCORDEES	39'900.00		48'900.00		-9'000.00	-18.4%	29'100.00		10'800.00	37.1%
540.361.51	Part. comm. pour mesures assist+curatelles éducatives	39'900.00		48'900.00		-9'000.00	-18.4%	29'100.00		10'800.00	37.1%
540.43	CONTRIBUTIONS DE TIERS		750.00		4'000.00	3'250.00	-81.3%		3'600.00	2'850.00	-79.2%
540.436.60	Contributions des parents		750.00		4'000.00	3'250.00	-81.3%		3'600.00	2'850.00	-79.2%

Compte	Désignation	Comptes 2017		Budget 2017		Ecartes comptes- budget		Comptes 2016		Ecartes comptes-comptes	
		Charges	Revenus	Charges	Revenus	frs	%	Charges	Revenus	frs	%
541	GARDERIES D'ENFANTS, CRECHES	2'734'192.10	1'372'987.80	2'734'900.00	1'251'800.00	-121'895.70	-8.2%	2'698'127.05	1'286'789.35	-50'133.40	-3.6%
541.30	CHARGES DE PERSONNEL	1'954'502.95		1'960'000.00		-5'497.05	-0.3%	1'878'177.45		76'325.50	4.1%
541.300.00	Commission des affaires sociales	1'740.00		1'500.00		240.00	16.0%	790.00		950.00	120.3%
541.301.00	Crèche-garderie les Meniots	1'076'035.75		1'068'000.00		8'035.75	0.8%	1'029'646.55		46'389.20	4.5%
541.301.10	UAPE le Coup d'Pouce	312'184.60		273'000.00		39'184.60	14.4%	277'057.15		35'127.45	12.7%
	<i>Charges supplémentaires pour remplacement maternité et autres absences maladie, etc.(voir APG)</i>										
541.301.20	Personnel technique/maintenance	15'316.45		12'300.00		3'016.45	24.5%	12'939.75		2'376.70	18.4%
541.301.30	Administration/secrétariat	150'246.85		150'300.00		-53.15	0.0%	147'734.60		2'512.25	1.7%
541.303.00	AVS/AI/AC/APG/LAFS	144'438.35		142'000.00		2'438.35	1.7%	138'514.95		5'923.40	4.3%
541.304.00	Caisse pension et prévoyance	121'871.05		141'100.00		-19'228.95	-13.6%	116'739.50		5'131.55	4.4%
541.305.00	Assurance maladie et accidents	34'264.40		52'200.00		-17'935.60	-34.4%	45'832.10		-11'567.70	-25.2%
541.306.50	Repas de fonction	32'162.40		33'000.00		-837.60	-2.5%	31'064.30		1'098.10	3.5%
541.308.00	Stagiaire en formation	6'529.80		18'600.00		-12'070.20	-64.9%	12'987.55		-6'457.75	-49.7%
541.308.10	Personnel de maison	52'684.80		55'000.00		-2'315.20	-4.2%	55'086.00		-2'401.20	-4.4%
541.309.00	Frais de formation-perfection.	7'028.50		13'000.00		-5'971.50	-45.9%	9'785.00		-2'756.50	-28.2%
541.31	BIENS ET SERVICES	343'028.85		333'200.00		9'828.85	2.9%	334'516.55		8'512.30	2.5%
541.310.00	Mat. bureau, publications, logiciel, abt.	6'756.10		9'000.00		-2'243.90	-24.9%	5'830.75		925.35	15.9%
541.311.00	Crèche - Mobilier/équipement	2'405.85		5'000.00		-2'594.15	-51.9%	1'919.95		485.90	25.3%
541.311.10	UAPE - Mobilier/équipement	5'730.45		3'000.00		2'730.45	91.0%			5'730.45	
541.312.00	Chauffage/électricité/eau	17'897.20		19'000.00		-1'102.80	-5.8%	19'081.45		-1'184.25	-6.2%
541.313.00	Matériel+contrat sanitaires	15'617.25		11'000.00		4'617.25	42.0%	13'338.50		2'278.75	17.1%
541.313.01	Crèche - Repas	84'678.55		85'000.00		-321.45	-0.4%	87'422.00		-2'743.45	-3.1%
	<i>Auto-financé, voir Crèche-part. parents 541.434.02</i>										
541.313.02	Crèche - Matériel éducatif subv.	2'296.40		2'300.00		-3.60	-0.2%	2'269.45		26.95	1.2%
541.313.11	UAPE - Repas	86'771.40		80'000.00		6'771.40	8.5%	78'534.50		8'236.90	10.5%
	<i>Auto-financé, voir UAPE-part. parents 541.434.11</i>										
541.313.12	UAPE - Matériel éducatif subv.	2'116.75		1'800.00		316.75	17.6%	1'735.10		381.65	22.0%
541.313.22	Fournitures diverses et mat. bricolage	10'857.05		11'000.00		-142.95	-1.3%	8'758.45		2'098.60	24.0%
541.314.00	Structure - maintenance/rénovation	9'415.65		6'000.00		3'415.65	56.9%	15'790.80		-6'375.15	-40.4%
	<i>Modifications des installation ECS (matériel et informatique)Frs 2'857.50+remplac 2 stores frs 2'200.35</i>										
541.314.90	Nettoyages/Conciergerie	70'570.85		73'400.00		-2'829.15	-3.9%	71'739.60		-1'168.75	-1.6%
541.315.00	Entretien ventilation/portes auto./machines	7'950.75		7'000.00		950.75	13.6%	9'648.40		-1'697.65	-17.6%
541.315.30	Maintenance mobilier et applic. informatiques	6'150.95		4'000.00		2'150.95	53.8%	4'389.80		1'761.15	40.1%
541.317.10	Frais de déplacement	2'140.70		2'000.00		140.70	7.0%	2'210.20		-69.50	-3.1%
541.318.00	Promenade de la structure jeunesse	1'054.00		2'000.00		-946.00	-47.3%	970.00		84.00	8.7%
541.318.40	Frais de ports	2'400.65		2'500.00		-99.35	-4.0%	2'507.00		-106.35	-4.2%
541.318.61	Assurances RC+divers	4'344.25		4'900.00		-555.75	-11.3%	4'628.60		-284.35	-6.1%
541.318.65	Frais de téléphone	2'347.05		2'500.00		-152.95	-6.1%	2'307.10		39.95	1.7%
541.319.10	Cotisations	1'527.00		1'800.00		-273.00	-15.2%	1'434.90		92.10	6.4%
541.33	AMORTISSEMENTS COMPTABLES	400'000.00		405'000.00		-5'000.00	-1.2%	450'000.00		-50'000.00	-11.1%
541.331.00	Amortissement ordinaire-patrimoine admin.	400'000.00		405'000.00		-5'000.00	-1.2%	450'000.00		-50'000.00	-11.1%
541.36	SUBVENTIONS ACCORDEES	36'660.30		36'700.00		-39.70	-0.1%	35'433.05		1'227.25	3.5%
541.364.00	Ass. régionale parents d'accueil	36'660.30		36'700.00		-39.70	-0.1%	35'433.05		1'227.25	3.5%

Compte	Désignation	Comptes 2017		Budget 2017		Ecart comptes- budget		Comptes 2016		Ecart comptes-comptes	
		Charges	Revenus	Charges	Revenus	frs	%	Charges	Revenus	frs	%
541.43	CONTRIBUTIONS DE TIERS		915'366.65		815'500.00	-99'866.65	12.2%		850'362.75	-65'003.90	7.6%
541.434.01	Crèche - participation		494'829.40		470'000.00	-24'829.40	5.3%		475'463.70	-19'365.70	4.1%
541.434.02	Crèche - repas		91'040.40		92'000.00	959.60	-1.0%		92'899.05	1'858.65	-2.0%
541.434.10	UAPE - participation		180'305.10		162'000.00	-18'305.10	11.3%		163'607.70	-16'697.40	10.2%
541.434.11	UAPE - repas		90'496.00		77'000.00	-13'496.00	17.5%		79'460.80	-11'035.20	13.9%
541.434.20	Structure Taxes d'inscription		13'440.00		13'500.00	60.00	-0.4%		12'920.00	-520.00	4.0%
541.436.10	Participations pour dommages		1'996.95			-1'996.95			2'215.95	219.00	-9.9%
	<i>Remplacement borne automatique accidentée (cpte 541.315.00)</i>										
541.436.70	Rbt de salaires, APG		43'258.80		1'000.00	-42'258.80	4225.9%		23'795.55	-19'463.25	81.8%
541.46	SUBVENTIONS ACQUISES		457'621.15		436'300.00	-21'321.15	4.9%		436'426.60	-21'194.55	4.9%
541.461.00	Subv. Canton part salaires+mat. éduc."Crèche"		351'684.45		346'700.00	-4'984.45	1.4%		342'772.35	-8'912.10	2.6%
541.461.10	Subv. Canton part salaires+mat. éduc."Uape"		105'936.70		89'600.00	-16'336.70	18.2%		93'654.25	-12'282.45	13.1%

Compte	Désignation	Comptes 2017		Budget 2017		Ecart comptes- budget		Comptes 2016		Ecart comptes-comptes	
		Charges	Revenus	Charges	Revenus	frs	%	Charges	Revenus	frs	%
55	INSTITUTIONS HANDICAPES / SOCIALES	873'718.15		773'300.00		100'418.15	13.0%	714'613.35		159'104.80	22.3%
550	INSTITUTIONS HANDICAPES / SOCIALES	873'718.15		773'300.00		100'418.15	13.0%	714'613.35		159'104.80	22.3%
550.33	AMORTISSEMENTS COMPTABLES	116'808.85		43'100.00		73'708.85	171.0%	35'097.85		81'711.00	232.8%
550.331.00	Amortissement ordinaire-patrimoine admin. <i>Amortissement à 100% des dépenses d'investissements</i>	116'808.85		43'100.00		73'708.85	171.0%	35'097.85		81'711.00	232.8%
550.36	SUBVENTIONS ACCORDEES	756'909.30		730'200.00		26'709.30	3.7%	679'515.50		77'393.80	11.4%
550.361.00	Institutions handicapés / sociales	756'909.30		730'200.00		26'709.30	3.7%	679'515.50		77'393.80	11.4%
57	ETABLISSEMENT MEDICO-SOCIAL (EMS)	582'045.34	287'414.40	680'900.00	305'900.00	-80'369.06	-21.4%	586'759.60	314'462.40	22'333.74	8.2%
570	ETABLISSEMENT MEDICO-SOCIAL (EMS)	582'045.34	287'414.40	680'900.00	305'900.00	-80'369.06	-21.4%	586'759.60	314'462.40	22'333.74	8.2%
570.31	BIENS ET SERVICES	44'853.15		54'900.00		-10'046.85	-18.3%	38'974.60		5'878.55	15.1%
570.312.49	Energies (Ems Sous l'Eglise)	41'044.35		51'400.00		-10'355.65	-20.1%	38'302.60		2'741.75	7.2%
570.315.00	Entretien chauffage/ECS/ventilation	3'808.80		2'700.00		1'108.80	41.1%	3'260.25		548.55	16.8%
570.318.61	Assurances Incendie+Bâtiments			800.00		-800.00	-100.0%	-2'588.25		2'588.25	-100.0%
570.36	SUBVENTIONS ACCORDEES	296'864.34		375'000.00		-78'135.66	-20.8%	284'360.00		12'504.34	4.4%
570.364.11	Résidence "La Charmaie" <i>Comptes 2017 La Charmaie SA positifs</i>			100'000.00		-100'000.00	-100.0%				
570.364.12	Pensionnaires en EMS - subventions	283'944.34		265'000.00		18'944.34	7.1%	277'360.00		6'584.34	2.4%
570.364.13	Foyers de jour - subventions	12'920.00		10'000.00		2'920.00	29.2%	7'000.00		5'920.00	84.6%
570.39	IMPUTATIONS INTERNES	240'327.85		251'000.00		-10'672.15	-4.3%	263'425.00		-23'097.15	-8.8%
570.390.00	Charges imputées	26'850.00		26'800.00		50.00	0.2%	26'850.00			
570.391.00	Intérêts imputés	213'477.85		224'200.00		-10'722.15	-4.8%	236'575.00		-23'097.15	-9.8%
570.43	CONTRIBUTIONS DE TIERS		287'414.40		305'900.00	18'485.60	-6.0%		314'462.40	27'048.00	-8.6%
570.436.49	EMS Sous l'Eglise Prest. refacturées <i>Energies chauffage, Entretien, Intérêts, DDP</i>		287'414.40		305'900.00	18'485.60	-6.0%		314'462.40	27'048.00	-8.6%

Compte	Désignation	Comptes 2017		Budget 2017		Ecart comptes- budget		Comptes 2016		Ecart comptes-comptes	
		Charges	Revenus	Charges	Revenus	frs	%	Charges	Revenus	frs	%
58	ASSISTANCE	1'324'582.40	706'831.20	1'310'000.00	713'600.00	21'351.20	3.6%	1'120'216.00	536'455.90	33'991.10	5.8%
580	AIDE SOCIALE INDIVIDUELLE	1'148'017.60	641'146.75	1'131'000.00	660'000.00	35'870.85	7.6%	944'844.45	485'970.10	47'996.50	10.5%
580.30	CHARGES DE PERSONNEL	1'740.00		1'800.00		-60.00	-3.3%	1'942.15		-202.15	-10.4%
580.300.00	Commission des affaires sociales	1'740.00		1'600.00		140.00	8.8%	1'800.00		-60.00	-3.3%
580.303.00	AVS/AI/AC/APG/LAFS			200.00		-200.00	-100.0%	142.15		-142.15	-100.0%
580.36	SUBVENTIONS ACCORDEES	1'146'277.60		1'129'200.00		17'077.60	1.5%	942'902.30		203'375.30	21.6%
580.366.00	Avances Secours et assistances	641'530.50		670'000.00		-28'469.50	-4.2%	494'058.70		147'471.80	29.8%
580.366.10	Intégration sociale région	476'309.55		426'700.00		49'609.55	11.6%	419'972.85		56'336.70	13.4%
	<i>Données budgétaires cantonales sous-estimées</i>										
580.366.20	Recouvrement pension alimentaires	28'437.55		32'500.00		-4'062.45	-12.5%	28'870.75		-433.20	-1.5%
580.45	PARTICIPATIONS DE COLLECT. PUBLIQUES		641'146.75		660'000.00	18'853.25	-2.9%	485'970.10		-155'176.65	31.9%
580.451.00	Contributions du Canton et Région		641'146.75		660'000.00	18'853.25	-2.9%	485'970.10		-155'176.65	31.9%
582	FONDS CANTONAL POUR L'EMPLOI	98'786.50		92'200.00		6'586.50	7.1%	97'287.95		1'498.55	1.5%
582.36	SUBVENTIONS ACCORDEES	98'786.50		92'200.00		6'586.50	7.1%	97'287.95		1'498.55	1.5%
582.361.00	Participations	98'786.50		92'200.00		6'586.50	7.1%	97'287.95		1'498.55	1.5%

Compte	Désignation	Comptes 2017		Budget 2017		Ecart comptes- budget		Comptes 2016		Ecart comptes-comptes	
		Charges	Revenus	Charges	Revenus	frs	%	Charges	Revenus	frs	%
589	AUTRES TACHES D'ASSISTANCE - INTEGRATION	77'778.30	65'684.45	86'800.00	53'600.00	-21'106.15	-63.6%	78'083.60	50'485.80	-15'503.95	-56.2%
589.30	AUTRES TACHES D'ASSISTANCE - INTEGRATION	54'120.60		57'500.00		-3'379.40	-5.9%	55'855.65		-1'735.05	-3.1%
589.300.00	Autorités et commissions	3'685.00		4'500.00		-815.00	-18.1%	4'002.50		-317.50	-7.9%
589.301.00	Personnel (cours de français)	8'705.25		9'400.00		-694.75	-7.4%	9'526.50		-821.25	-8.6%
589.301.40	Délégué régional à l'intégration	33'933.90		34'600.00		-666.10	-1.9%	33'933.90			
589.303.00	AVS/AI/AC/APG/LAFS	4'039.80		4'600.00		-560.20	-12.2%	4'208.10		-168.30	-4.0%
589.304.00	Caisse pension et prévoyance	2'916.00		3'000.00		-84.00	-2.8%	2'915.40		0.60	0.0%
589.305.00	Assurance maladie et accidents	840.65		1'400.00		-559.35	-40.0%	1'269.25		-428.60	-33.8%
589.31	BIENS ET SERVICES	13'648.60		10'400.00		3'248.60	31.2%	12'315.50		1'333.10	10.8%
589.310.00	Fournitures bureau, journaux, B.O.	561.35		500.00		61.35	12.3%			561.35	
589.317.10	Frais de déplacements			500.00		-500.00	-100.0%				
589.318.00	Actions diverses	2'608.65		3'000.00		-391.35	-13.0%	5'455.45		-2'846.80	-52.2%
589.318.55	Participation aux repas à domicile	10'296.50		6'000.00		4'296.50	71.6%	6'646.00		3'650.50	54.9%
589.318.65	Frais de téléphone	182.10		400.00		-217.90	-54.5%	214.05		-31.95	-14.9%
589.35	AUTRES TACHES D'ASSISTANCE - INTEGRATION			8'900.00		-8'900.00	-100.0%				
589.352.50	Plateforme "Agoris"			8'900.00		-8'900.00	-100.0%				
	<i>La plateforme au service d'une cohabitation harmonieuse dans le Chablais a été clôturée le 4 avril 2017</i>										
589.39	IMPUTATIONS INTERNES	10'009.10		10'000.00		9.10	0.1%	9'912.45		96.65	1.0%
589.390.00	Charges imputées	10'009.10		10'000.00		9.10	0.1%	9'912.45		96.65	1.0%
	<i>PIC Loyer (forfait), frais administratifs (effectifs) et frais de gestion 3%</i>										
589.43	CONTRIBUTIONS DE TIERS		17'669.45		8'800.00	-8'869.45	100.8%		4'740.00	-12'929.45	272.8%
589.434.20	Recettes cours de français		4'390.00		2'500.00	-1'890.00	75.6%		4'740.00	350.00	-7.4%
589.436.50	Participations de tiers		13'279.45		6'300.00	-6'979.45	110.8%			-13'279.45	
	<i>Prestations 2016 facturées sur 2017 Fr. 6'122.90</i>										
589.46	SUBVENTIONS ACQUISES		48'015.00		44'800.00	-3'215.00	7.2%		45'745.80	-2'269.20	5.0%
589.460.30	Aide financière fédérale "Intégration"		1'700.00			-1'700.00				-1'700.00	
	<i>Vers. Secrétariat Général à l'intégration, Journée de sensibilisation des réfugiés (06.2016)</i>										
589.461.51	Subvention "Cours de français"		6'000.00		4'800.00	-1'200.00	25.0%		6'000.00		
589.461.53	Subvention "Fête des Saveurs d'ici et d'ailleurs"		200.00			-200.00			800.00	600.00	-75.0%
589.462.52	Subvention Intégration "PIC"		40'115.00		40'000.00	-115.00	0.3%		38'945.80	-1'169.20	3.0%

Compte	Désignation	Comptes 2017		Budget 2017		Ecart comptes- budget		Comptes 2016		Ecart comptes-comptes	
		Charges	Revenus	Charges	Revenus	frs	%	Charges	Revenus	frs	%
6	TRAFIC	3'126'881.30	257'538.02	3'239'500.00	229'000.00	-141'156.72	-4.7%	2'978'156.80	295'051.15	186'237.63	6.9%
61	ROUTES CANTONALES	428'406.20		408'200.00		20'206.20	5.0%	320'759.30		107'646.90	33.6%
610	ROUTES CANTONALES	428'406.20		408'200.00		20'206.20	5.0%	320'759.30		107'646.90	33.6%
610.31	BIENS ET SERVICES	74'329.50		40'000.00		34'329.50	85.8%	23'901.55		50'427.95	211.0%
610.314.00	Entretien & rénovation	74'329.50		40'000.00		34'329.50	85.8%	23'901.55		50'427.95	211.0%
610.33	AMORTISSEMENTS COMPTABLES	32'843.65		59'400.00		-26'556.35	-44.7%	30'779.75		2'063.90	6.7%
610.331.00	Amortissement ordinaire-patrimoine admin.	32'843.65		59'400.00		-26'556.35	-44.7%	30'779.75		2'063.90	6.7%
	<i>Amortissement à 100% des dépenses d'investissements</i>										
610.36	SUBVENTIONS ACCORDEES	321'233.05		308'800.00		12'433.05	4.0%	266'078.00		55'155.05	20.7%
610.361.00	Entretien des routes classées	321'233.05		308'800.00		12'433.05	4.0%	266'078.00		55'155.05	20.7%

Compte	Désignation	Comptes 2017		Budget 2017		Ecartes comptes- budget		Comptes 2016		Ecartes comptes-comptes	
		Charges	Revenus	Charges	Revenus	frs	%	Charges	Revenus	frs	%
62	ROUTES COMMUNALES	1'902'759.05	58'217.15	1'965'500.00	7'500.00	-113'458.10	-5.8%	1'831'957.85	31'993.75	44'577.80	2.5%
620	ROUTES COMMUNALES	1'607'354.80	51'856.75	1'691'100.00	7'500.00	-128'101.95	-7.6%	1'560'816.65	26'257.30	20'938.70	1.4%
620.30	CHARGES DE PERSONNEL	388'573.00		415'300.00		-26'727.00	-6.4%	353'284.35		35'288.65	10.0%
620.300.00	Commissions	1'595.00		1'000.00		595.00	59.5%	1'380.00		215.00	15.6%
620.301.00	Personnel	315'140.35		334'200.00		-19'059.65	-5.7%	285'689.35		29'451.00	10.3%
620.303.00	AVS/AI/AC/APG/LAFS	29'197.65		31'900.00		-2'702.35	-8.5%	26'292.50		2'905.15	11.0%
620.304.00	Caisse pension et prévoyance	27'178.45		28'700.00		-1'521.55	-5.3%	23'438.20		3'740.25	16.0%
620.305.00	Assurance maladie et accidents	15'271.55		19'500.00		-4'228.45	-21.7%	16'484.30		-1'212.75	-7.4%
620.309.00	Formation et perfectionnement	190.00				190.00				190.00	
620.31	BIENS ET SERVICES	727'950.80		710'800.00		17'150.80	2.4%	690'597.35		37'353.45	5.4%
620.311.00	Décoration des rues et places	46'015.15		33'000.00		13'015.15	39.4%	7'693.95		38'321.20	498.1%
620.312.10	Signalisation routière (énergie)	3'913.85		3'700.00		213.85	5.8%	4'204.55		-290.70	-6.9%
620.312.30	Eclairage public (énergie)	57'784.70		71'000.00		-13'215.30	-18.6%	59'506.10		-1'721.40	-2.9%
620.313.00	Numérotation des immeubles	1'324.10		2'000.00		-675.90	-33.8%	1'227.50		96.60	7.9%
620.314.00	Entretien du réseau routier	309'906.10		300'000.00		9'906.10	3.3%	384'028.60		-74'122.50	-19.3%
620.314.10	Signalisation routière	35'460.75		40'000.00		-4'539.25	-11.3%	44'135.15		-8'674.40	-19.7%
620.314.20	PL./parcs/jardins/fontaines/murs	13'233.30		16'000.00		-2'766.70	-17.3%	19'055.25		-5'821.95	-30.6%
620.314.30	Eclairage public (maintenance)	126'947.25		82'000.00		44'947.25	54.8%	46'495.50		80'451.75	173.0%
	<i>Installation de nouvelles armoires de comptage, mises en conformité installations, extension réseau</i>										
	<i>Remplacement de plusieurs candélabres endommagés</i>										
620.315.62	Entret. barrières automatiques (passages à niveau)	8'640.00		8'700.00		-60.00	-0.7%	8'640.00			
620.316.00	Loyers et fermages	359.25		400.00		-40.75	-10.2%	359.25			
620.316.60	Location machines	3'207.60				3'207.60				3'207.60	
	<i>Désherbeuse à eau chaude</i>										
620.317.10	Frais de déplacement, repas, divers							1'225.05		-1'225.05	-100.0%
620.318.00	Déblaiement des neiges et sablage	54'398.30		24'000.00		30'398.30	126.7%	15'455.90		38'942.40	252.0%
620.318.50	Etudes routières/Eclairage public	66'760.45		130'000.00		-63'239.55	-48.6%	98'570.55		-31'810.10	-32.3%
620.33	AMORTISSEMENTS COMPTABLES	490'831.00		565'000.00		-74'169.00	-13.1%	516'934.95		-26'103.95	-5.0%
620.331.00	Amortissement ordinaire-patrimoine admin.	490'831.00		565'000.00		-74'169.00	-13.1%	516'934.95		-26'103.95	-5.0%
620.42	REVENUS DE BIENS		7'709.95		7'500.00	-209.95	2.8%		9'509.85	1'799.90	-18.9%
620.427.00	Redevances affichage		7'709.95		7'500.00	-209.95	2.8%		9'509.85	1'799.90	-18.9%
620.43	CONTRIBUTIONS DE TIERS		44'146.80			-44'146.80			16'747.45	-27'399.35	163.6%
620.436.10	Participation pour dommages		30'202.95			-30'202.95			10'253.10	-19'949.85	194.6%
	<i>Remplacement de plusieurs candélabres endommagés</i>										
620.436.70	Rbt salaires, APG		13'943.85			-13'943.85			6'494.35	-7'449.50	114.7%

Compte	Désignation	Comptes 2017		Budget 2017		Ecart comptes- budget		Comptes 2016		Ecart comptes-comptes	
		Charges	Revenus	Charges	Revenus	frs	%	Charges	Revenus	frs	%
622	EQUIPEMENTS, DEPOTS ET ATELIERS	295'404.25	6'360.40	274'400.00		14'643.85	5.3%	271'141.20	5'736.45	23'639.10	8.9%
622.30	CHARGES DE PERSONNEL	76'438.35		93'300.00		-16'861.65	-18.1%	71'954.80		4'483.55	6.2%
622.301.00	Personnel	53'303.35		67'000.00		-13'696.65	-20.4%	49'347.55		3'955.80	8.0%
622.303.00	AVS/AI/AC/APG/LAFS	4'933.60		6'500.00		-1'566.40	-24.1%	4'535.20		398.40	8.8%
622.304.00	Caisse pension et prévoyance	4'595.90		5'800.00		-1'204.10	-20.8%	4'036.65		559.25	13.9%
622.305.00	Assurance maladie et accidents	2'640.75		4'000.00		-1'359.25	-34.0%	2'915.55		-274.80	-9.4%
622.306.00	Vêtements de fonction	5'093.40		6'000.00		-906.60	-15.1%	8'749.85		-3'656.45	-41.8%
622.309.00	Formation et perfectionnement	5'871.35		4'000.00		1'871.35	46.8%	2'370.00		3'501.35	147.7%
622.31	BIENS ET SERVICES	218'965.90		181'100.00		37'865.90	20.9%	199'186.40		19'779.50	9.9%
622.310.00	Matériel de bureau, imprimés	719.20		500.00		219.20	43.8%	100.05		619.15	618.8%
622.311.00	Outillage et machines	36'622.05		30'000.00		6'622.05	22.1%	32'982.60		3'639.45	11.0%
622.311.10	Véhicules	26'570.00		23'000.00		3'570.00	15.5%	15'697.80		10'872.20	69.3%
622.311.99	Consommables électriques divers	9'230.40				9'230.40				9'230.40	
	<i>La répartition 2017 sur les divers bâtiments n'a pas été faite</i>										
622.312.0	Chauffage/électricité/eau	13'373.95		16'400.00		-3'026.05	-18.5%	16'907.30		-3'533.35	-20.9%
622.312.71	Dépôts des Brèches	6'647.60		10'600.00		-3'952.40	-37.3%	10'610.90		-3'963.30	-37.4%
622.312.72	Halle des Plavaux	6'726.35		5'800.00		926.35	16.0%	6'296.40		429.95	6.8%
622.313.00	Matériel+prod. nettoyy./entr.	181.00				181.00				181.00	
622.313.40	Carburant	25'816.90		22'000.00		3'816.90	17.3%	21'903.95		3'912.95	17.9%
622.314.0	Maintenance & rénovation des dépôts	5'244.90		6'000.00		-755.10	-12.6%	4'472.45		772.45	17.3%
622.314.71	Dépôts des Brèches	4'422.50		3'000.00		1'422.50	47.4%	543.45		3'879.05	713.8%
622.314.72	Halle des Plavaux	822.40		3'000.00		-2'177.60	-72.6%	3'929.00		-3'106.60	-79.1%
622.315.10	Maintenance/réparation machines / vhc	77'528.80		60'000.00		17'528.80	29.2%	84'792.20		-7'263.40	-8.6%
622.315.30	Informatique (prestations de tiers)	503.10				503.10				503.10	
622.317.10	Frais de déplacement, repas, divers	1'086.00		1'000.00		86.00	8.6%			1'086.00	
622.318.10	RPLP/contrôle tech. véhicules	5'047.00		5'000.00		47.00	0.9%	4'859.00		188.00	3.9%
622.318.61	Assurances Incendie+Bâtiments	1'523.60		1'700.00		-176.40	-10.4%	1'612.65		-89.05	-5.5%
622.318.62	Assurances véhicules	12'519.10		12'400.00		119.10	1.0%	13'087.90		-568.80	-4.3%
622.318.65	Frais de téléphone	2'999.90		3'100.00		-100.10	-3.2%	2'770.50		229.40	8.3%
622.43	CONTRIBUTIONS DE TIERS		6'360.40			-6'360.40			5'736.45	-623.95	10.9%
622.434.00	Location de véhicules et machines								3'700.00	3'700.00	-100.0%
622.434.10	Travaux pour particuliers		200.00			-200.00			640.00	440.00	-68.8%
622.435.00	Ventes diverses		3'700.00			-3'700.00			220.35	-3'479.65	1579.1%
622.436.70	Rbt de salaires, APG		2'460.40			-2'460.40			1'176.10	-1'284.30	109.2%

Compte	Désignation	Comptes 2017		Budget 2017		Ecartes comptes-budget		Comptes 2016		Ecartes comptes-comptes	
		Charges	Revenus	Charges	Revenus	frs	%	Charges	Revenus	frs	%
65	TRAFIC REGIONAL	782'124.05	187'845.87	845'800.00	211'500.00	-40'021.82	-6.3%	772'131.65	220'712.40	42'858.93	7.8%
650	TRAFIC REGIONAL	245'408.55		297'800.00		-52'391.45	-17.6%	240'338.50		5'070.05	2.1%
650.31	BIENS ET SERVICES			72'000.00		-72'000.00	-100.0%	19'982.40		-19'982.40	-100.0%
650.314.00	Maintenance & rénovation d'immeubles			2'000.00		-2'000.00	-100.0%	19'982.40		-19'982.40	-100.0%
650.318.50	Frais d'études			70'000.00		-70'000.00	-100.0%				
	<i>Concept halte/croisement CLG (Perraires) reportés sur 2018</i>										
650.33	AMORTISSEMENTS COMPTABLES	15'509.20		13'000.00		2'509.20	19.3%			15'509.20	
650.331.00	Amortissement ordinaire-patrimoine admin.	15'509.20		13'000.00		2'509.20	19.3%			15'509.20	
650.35	PARTICIPATIONS A COLLECT. PUBLIQUES	229'899.35		212'800.00		17'099.35	8.0%	220'356.10		9'543.25	4.3%
650.351.00	Transports publics	221'486.35		204'600.00		16'886.35	8.3%	212'172.10		9'314.25	4.4%
650.352.00	Participation/études	8'413.00		8'200.00		213.00	2.6%	8'184.00		229.00	2.8%
651	TRAFIC COMMUNAL	536'715.50	187'845.87	548'000.00	211'500.00	12'369.63	3.7%	531'793.15	220'712.40	37'788.88	12.1%
651.31	BIENS ET SERVICES	8'123.35		7'000.00		1'123.35	16.0%	3'780.00		4'343.35	114.9%
651.310.00	Publicité	3'780.00		3'500.00		280.00	8.0%	3'780.00			
651.314.00	Entretien places d'arrêts			3'500.00		-3'500.00	-100.0%				
651.318.50	Frais d'étude / Concession	4'343.35				4'343.35				4'343.35	
651.36	SUBVENTIONS ACCORDEES	528'592.15		541'000.00		-12'407.85	-2.3%	528'013.15		579.00	0.1%
651.363.30	Bus urbain	528'013.15		541'000.00		-12'986.85	-2.4%	528'013.15			
651.366.40	Promotion abonnements bus urbain	579.00				579.00				579.00	
651.43	CONTRIBUTIONS DE TIERS		47'553.27		64'000.00	16'446.73	-25.7%		84'697.50	37'144.23	-43.9%
651.434.30	Recettes Bus urbain		47'553.27		64'000.00	16'446.73	-25.7%		84'697.50	37'144.23	-43.9%
	<i>Modification de la répartition des recettes 1/3 2/3 (ancien. 1/2 1/2)</i>										
651.46	SUBVENTIONS ACQUISES		140'292.60		147'500.00	7'207.40	-4.9%		136'014.90	-4'277.70	3.1%
651.461.30	Subvention cantonale		140'292.60		147'500.00	7'207.40	-4.9%		136'014.90	-4'277.70	3.1%

Compte	Désignation	Comptes 2017		Budget 2017		Ecart comptes- budget		Comptes 2016		Ecart comptes-comptes	
		Charges	Revenus	Charges	Revenus	frs	%	Charges	Revenus	frs	%
69	AUTRES TACHES RELATIVES AU TRAFIC	13'592.00	11'475.00	20'000.00	10'000.00	-7'883.00	-78.8%	53'308.00	42'345.00	-8'846.00	-80.7%
690	AUTRES TACHES RELATIVES AU TRAFIC	13'592.00	11'475.00	20'000.00	10'000.00	-7'883.00	-78.8%	53'308.00	42'345.00	-8'846.00	-80.7%
690.31	BIENS ET SERVICES	13'592.00		13'600.00		-8.00	-0.1%	53'308.00		-39'716.00	-74.5%
690.318.45	Cartes journalières "CFF"	13'592.00		13'600.00		-8.00	-0.1%	53'308.00		-39'716.00	-74.5%
690.36	SUBVENTIONS ACCORDEES			6'400.00		-6'400.00	-100.0%				
690.366.36	Subventions transports publics (encouragements) <i>voir cpte 651.366.40 Frs 579.00</i>			6'400.00		-6'400.00	-100.0%				
690.43	CONTRIBUTIONS DE TIERS		11'475.00		10'000.00	-1'475.00	14.8%		42'345.00	30'870.00	-72.9%
690.439.45	Vente cartes journalières "CFF"		11'475.00		10'000.00	-1'475.00	14.8%		42'345.00	30'870.00	-72.9%

Compte	Désignation	Comptes 2017		Budget 2017		Ecartes comptes- budget		Comptes 2016		Ecartes comptes-comptes	
		Charges	Revenus	Charges	Revenus	frs	%	Charges	Revenus	frs	%
7	PROTECTION & AMENAG. DE L'ENVIRONNEMENT	4'740'136.00	4'414'911.20	3'635'900.00	3'229'100.00	-81'575.20	-20.1%	4'042'381.00	3'797'930.15	80'773.95	33.0%
70	APPROVIS. ET ALIMENTATION EN EAU POTABLE	1'042'863.10	1'042'863.10	882'200.00	882'200.00			1'022'518.50	1'022'518.50		
700	APPROVIS. ET ALIMENTATION EN EAU POTABLE	982'513.45	1'042'863.10	769'400.00	882'200.00	52'450.35	-46.5%	957'157.45	1'022'518.50	5'011.40	-7.7%
700.30	CHARGES DE PERSONNEL	224'016.55		189'800.00		34'216.55	18.0%	219'020.95		4'995.60	2.3%
700.301.00	Exploitation et administration	182'300.70		152'200.00		30'100.70	19.8%	175'897.55		6'403.15	3.6%
700.303.00	AVS/AI/AC/APG/LAFS	16'930.90		14'500.00		2'430.90	16.8%	16'222.90		708.00	4.4%
700.304.00	Caisse pension et prévoyance	15'721.15		13'100.00		2'621.15	20.0%	14'486.60		1'234.55	8.5%
700.305.00	Assurance maladie et accidents	8'360.75		9'000.00		-639.25	-7.1%	9'780.75		-1'420.00	-14.5%
700.306.00	Vêtements de fonction	703.05				703.05		563.15		139.90	24.8%
700.309.00	Formation et perfectionnement			1'000.00		-1'000.00	-100.0%	2'070.00		-2'070.00	-100.0%
700.31	BIENS ET SERVICES	101'412.15		145'600.00		-44'187.85	-30.3%	141'655.55		-40'243.40	-28.4%
700.311.00	Outillage et matériel	3'851.35		32'000.00		-28'148.65	-88.0%	25'863.45		-22'012.10	-85.1%
	<i>Acquisition des compteurs (avec module radio) sous investissements</i>										
700.311.10	Véhicules							36'339.60		-36'339.60	-100.0%
700.312.00	Chauffage/électricité/eau	3'521.25		2'200.00		1'321.25	60.1%	1'513.85		2'007.40	132.6%
700.313.40	Carburant	1'209.40		1'200.00		9.40	0.8%	1'320.15		-110.75	-8.4%
700.314.00	Frais d'exploitation du réseau	61'257.05		55'000.00		6'257.05	11.4%	44'048.80		17'208.25	39.1%
700.315.10	Entretien véhicule	47.40		1'000.00		-952.60	-95.3%	19.05		28.35	148.8%
700.316.00	Loyers et fermages	50.00				50.00		50.00			
700.317.10	Frais de déplacement, repas, divers	101.50		200.00		-98.50	-49.3%	186.75		-85.25	-45.6%
700.318.40	Frais de ports	2'400.00		3'000.00		-600.00	-20.0%	2'400.00			
700.318.50	Etudes (yc zones de protection des eaux)	11'949.05		45'000.00		-33'050.95	-73.4%	17'832.75		-5'883.70	-33.0%
	<i>Zone de protection des sources Frs 11'562.10 Bud 35'000 - homologation reportée sur 2018</i>										
700.318.62	Assurances Véhicules	1'639.00		1'600.00		39.00	2.4%	1'218.25		420.75	34.5%
700.318.65	Frais de téléphone	878.05		800.00		78.05	9.8%	699.75		178.30	25.5%
700.318.70	Frais d'analyses	1'814.10		3'600.00		-1'785.90	-49.6%	9'577.15		-7'763.05	-81.1%
700.319.30	TVA Réduction déd. impôt préalable (subv.)	12'694.00				12'694.00		586.00		12'108.00	2066.2%
	<i>Réduction de l'impôt préalable lié aux subventions arrérées (2013+14+15) de Frs 171'379.50 touchées en décembre 2017</i>										
700.33	AMORTISSEMENTS COMPTABLES	525'735.80		375'000.00		150'735.80	40.2%	355'000.00		170'735.80	48.1%
700.331.00	Amortissement ordinaire-patrimoine admin.	337'654.85		375'000.00		-37'345.15	-10.0%	355'000.00		-17'345.15	-4.9%
700.332.00	Amortissement compl.-patrimoine admin.	188'080.95				188'080.95				188'080.95	
	<i>voir cpte 700.480.10 sans incidence sur résultat et marge</i>										
700.38	ATTRIBUTIONS AUX FINANCEMENT SPECIAUX	83'148.95				83'148.95		188'080.95		-104'932.00	-55.8%
700.380.00	Excédent de financement (reporté au bilan)	83'148.95				83'148.95				83'148.95	
700.380.10	Attributions aux financements spéciaux							188'080.95		-188'080.95	-100.0%
700.39	IMPUTATIONS INTERNES	48'200.00		59'000.00		-10'800.00	-18.3%	53'400.00		-5'200.00	-9.7%
700.391.00	Intérêts imputés	48'200.00		59'000.00		-10'800.00	-18.3%	53'400.00		-5'200.00	-9.7%

Compte	Désignation	Comptes 2017		Budget 2017		Ecartes comptes-budget		Comptes 2016		Ecartes comptes-comptes	
		Charges	Revenus	Charges	Revenus	frs	%	Charges	Revenus	frs	%
700.43	CONTRIBUTIONS DE TIERS		854'782.15		810'700.00	-44'082.15	5.4%		999'326.65	144'544.50	-14.5%
700.434.0	Taxes annuelles d'eau potable		811'050.05		775'000.00	-36'050.05	4.7%		769'995.70	-41'054.35	5.3%
700.434.05	Prestations EP (piscine/centrale à béton)		600.00			-600.00				-600.00	
700.434.06	Taxes de base		408'449.80		402'000.00	-6'449.80	1.6%		395'212.80	-13'237.00	3.3%
700.434.07	Consommation facturée		402'000.25		373'000.00	-29'000.25	7.8%		374'782.90	-27'217.35	7.3%
700.434.10	Interventions diverses et pose de compteurs		478.00		700.00	222.00	-31.7%		1'418.00	940.00	-66.3%
700.434.20	Location des compteurs		36'049.30		35'000.00	-1'049.30	3.0%		36'124.95	75.65	-0.2%
700.434.70	Excédent taxes de raccordement								188'080.95	188'080.95	-100.0%
700.436.70	Rbt de salaires, APG		7'204.80			-7'204.80			3'707.05	-3'497.75	94.4%
700.48	PRELEVEMENT SUR LES FINANCEMENTS SPECIAUX		188'080.95		71'500.00	-116'580.95	163.1%		23'191.85	-164'889.10	711.0%
700.480.00	Insuffisance de financement (reporté au bilan)				71'500.00	71'500.00	-100.0%		23'191.85	23'191.85	-100.0%
700.480.10	Prélèvements sur les financements spéciaux (invest)		188'080.95			-188'080.95				-188'080.95	
	<i>compensation cpte 700.332.00 financement partiel des investissements 2017</i>										
701	STATIONS DE REFOULEMENT/POMPAGE EAU POTABLE	60'349.65		112'800.00		-52'450.35	-46.5%	65'361.05		-5'011.40	-7.7%
701.31	STATIONS DE REFOULEMENT/POMPAGE EAU POTABLE	60'349.65		112'800.00		-52'450.35	-46.5%	65'361.05		-5'011.40	-7.7%
701.312.00	Chauffage/électricité/eau	36'905.05		40'000.00		-3'094.95	-7.7%	30'875.55		6'029.50	19.5%
701.314.00	Maintenance et réparation	17'587.65		65'000.00		-47'412.35	-72.9%	26'237.50		-8'649.85	-33.0%
	<i>Non réalisé: Star Crêt révision pompe +nouveau moteur Bud 40'000.00</i>										
701.315.30	Informatique (prestations de tiers)	357.50				357.50				357.50	
701.318.61	Assurances Incendie+Bâtiments+Machines	5'499.45		7'800.00		-2'300.55	-29.5%	7'789.00		-2'289.55	-29.4%
701.318.65	Frais de téléphone							459.00		-459.00	-100.0%

Compte	Désignation	Comptes 2017		Budget 2017		Ecartes comptes- budget		Comptes 2016		Ecartes comptes-comptes	
		Charges	Revenus	Charges	Revenus	frs	%	Charges	Revenus	frs	%
71	ASSAINIS. ET TRAITEMENT DES EAUX USEES	1'901'069.65	1'901'069.65	1'027'900.00	1'027'900.00			1'231'441.95	1'231'441.95		
710	STATIONS DE POMPAGE DES EAUX USEES	1'495'778.70	1'895'859.40	278'100.00	1'027'900.00	349'719.30	-46.6%	853'384.55	1'228'776.95	-24'688.30	6.6%
710.30	CHARGES DE PERSONNEL	20'186.80		20'900.00		-713.20	-3.4%	28'285.15		-8'098.35	-28.6%
710.301.00	Personnel technique/maintenance	16'682.95		17'000.00		-317.05	-1.9%	23'178.75		-6'495.80	-28.0%
710.303.00	AVS/AI/AC/APG/LAFS	1'573.40		1'600.00		-26.60	-1.7%	2'166.95		-593.55	-27.4%
710.304.00	Caisse pension et prévoyance	1'445.20		1'500.00		-54.80	-3.7%	1'964.60		-519.40	-26.4%
710.305.00	Assurance maladie et accidents	485.25		800.00		-314.75	-39.3%	974.85		-489.60	-50.2%
710.31	BIENS ET SERVICES	142'105.00		215'700.00		-73'595.00	-34.1%	171'235.20		-29'130.20	-17.0%
710.311.00	Outils et machines	3'366.10				3'366.10		2'443.00		923.10	37.8%
710.312.00	Chauffage/électricité/eau	5'809.20		7'300.00		-1'490.80	-20.4%	6'972.50		-1'163.30	-16.7%
710.314.00	Frais d'exploitation du réseau	14'938.20		80'000.00		-65'061.80	-81.3%	31'275.25		-16'337.05	-52.2%
710.314.10	Assainissement canalisations	7'739.20		20'000.00		-12'260.80	-61.3%	16'225.70		-8'486.50	-52.3%
710.317.10	Frais de déplacements	364.00				364.00		102.75		261.25	254.3%
710.318.40	Frais de port	2'400.00		3'000.00		-600.00	-20.0%	2'400.00			
710.318.50	Frais d'études-mandats	30'932.20		30'000.00		932.20	3.1%	18'049.00		12'883.20	71.4%
710.318.65	Frais de téléphone	468.75		400.00		68.75	17.2%	505.30		-36.55	-7.2%
710.318.71	Taxe fédérales sur les eaux usées (reduct. micropolluants)	76'087.35		75'000.00		1'087.35	1.4%	76'035.70		51.65	0.1%
710.319.30	TVA Réduction déd. impôt préalable (subv.)							17'226.00		-17'226.00	-100.0%
710.33	AMORTISSEMENTS COMPTABLES	828'228.05		40'000.00		788'228.05	1970.6%			828'228.05	
710.331.00	Amortissement ordinaire-patrimoine admin.			40'000.00		-40'000.00	-100.0%				
710.332.00	Amortissement compl.-patrimoine admin. <i>voir cpte 710.480.10 sans incidence sur résultat et marge</i>	828'228.05				828'228.05				828'228.05	
710.38	ATTRIBUTIONS AUX FINANCEMENT SPECIAUX	505'258.85		1'500.00		503'758.85	33583.9%	653'864.20		-148'605.35	-22.7%
710.380.00	Excédent de financement (reporté au bilan) (fonct)	505'258.85		1'500.00		503'758.85	33583.9%	429'323.80		75'935.05	17.7%
710.380.10	Attributions aux financ spéciaux (reporté au bilan) (invest)							224'540.40		-224'540.40	-100.0%
710.43	CONTRIBUTIONS DE TIERS		1'067'631.35		1'027'900.00	-39'731.35	3.9%		1'228'776.95	161'145.60	-13.1%
710.434.0	Taxes annuelles d'épuration		1'067'631.35		1'027'900.00	-39'731.35	3.9%		1'004'236.55	-63'394.80	6.3%
710.434.05	Prestations EU (fosses septiques/wc mobiles)		330.00			-330.00			3'113.50	2'783.50	-89.4%
710.434.06	Taxes de base		431'211.00		426'500.00	-4'711.00	1.1%		418'000.20	-13'210.80	3.2%
710.434.07	Consommation facturée		636'090.35		601'400.00	-34'690.35	5.8%		583'122.85	-52'967.50	9.1%
710.434.70	Excédent taxes de raccordement								224'540.40	224'540.40	-100.0%
710.48	PRELEVEMENT SUR LES FINANCEMENTS SPECIAUX		828'228.05			-828'228.05				-828'228.05	
710.480.10	Prélèvements sur les financements spéciaux (invest) <i>compensation cpte 710.332.00 financement des investissements 2017</i>		828'228.05			-828'228.05				-828'228.05	

Compte	Désignation	Comptes 2017		Budget 2017		Ecartes comptes- budget		Comptes 2016		Ecartes comptes-comptes	
		Charges	Revenus	Charges	Revenus	frs	%	Charges	Revenus	frs	%
711	STATIONS D'EPURATION DES EAUX USEES	405'290.95	5'210.25	749'800.00		-349'719.30	-46.6%	378'057.40	2'665.00	24'688.30	6.6%
711.30	CHARGES DE PERSONNEL	152'661.80		169'100.00		-16'438.20	-9.7%	150'239.20		2'422.60	1.6%
711.301.00	Exploitation et administration	118'260.40		131'500.00		-13'239.60	-10.1%	119'118.30		-857.90	-0.7%
711.303.00	AVS/AI/AC/APG/LAFS	10'957.80		12'500.00		-1'542.20	-12.3%	10'968.30		-10.50	-0.1%
711.304.00	Caisse pension et prévoyance	10'194.90		11'300.00		-1'105.10	-9.8%	9'774.00		420.90	4.3%
711.305.00	Assurance maladie et accidents	5'719.85		7'800.00		-2'080.15	-26.7%	6'821.30		-1'101.45	-16.1%
711.306.00	Vêtements de fonction	626.35		1'000.00		-373.65	-37.4%	257.30		369.05	143.4%
711.309.00	Formation et perfectionnement	6'902.50		5'000.00		1'902.50	38.1%	3'300.00		3'602.50	109.2%
711.31	BIENS ET SERVICES	228'748.70		249'700.00		-20'951.30	-8.4%	207'969.35		20'779.35	10.0%
711.310.00	Fourniture et matériel de bureau	1'107.70		500.00		607.70	121.5%	626.20		481.50	76.9%
711.311.00	Outillage et machines	4'322.40		10'000.00		-5'677.60	-56.8%	4'322.40			
711.312.00	Chauffage/électricité/eau	61'054.35		76'200.00		-15'145.65	-19.9%	67'863.80		-6'809.45	-10.0%
711.313.00	Produits de traitements / adjuvants	48'492.50		37'000.00		11'492.50	31.1%	34'180.00		14'312.50	41.9%
711.313.40	Carburant	712.95		1'200.00		-487.05	-40.6%	565.80		147.15	26.0%
711.314.00	Maintenance et rénovation	27'337.85		25'000.00		2'337.85	9.4%	14'306.75		13'031.10	91.1%
711.314.90	Nettoyages/Conciergerie	3'574.80		3'600.00		-25.20	-0.7%	4'074.80		-500.00	-12.3%
711.315.10	Entretien véhicule	40.65		2'000.00		-1'959.35	-98.0%	1'727.25		-1'686.60	-97.6%
711.317.10	Frais de déplacements, repas, divers			800.00		-800.00	-100.0%	266.00		-266.00	-100.0%
711.318.61	Assurances Incendie+Bâtiments	9'169.80		10'400.00		-1'230.20	-11.8%	9'768.05		-598.25	-6.1%
711.318.62	Assurances Véhicules	1'043.40		500.00		543.40	108.7%	1'388.85		-345.45	-24.9%
711.318.65	Frais de téléphone	963.55		1'500.00		-536.45	-35.8%	954.65		8.90	0.9%
711.318.70	Frais d'analyses	11'203.30		13'000.00		-1'796.70	-13.8%	13'030.20		-1'826.90	-14.0%
711.318.74	Elimination des boues et déchets	59'725.45		68'000.00		-8'274.55	-12.2%	54'894.60		4'830.85	8.8%
711.33	AMORTISSEMENTS COMPTABLES			300'000.00		-300'000.00	-100.0%				
711.331.00	Amortissement ordinaire-patrimoine admin.			300'000.00		-300'000.00	-100.0%				
	<i>Investissements entièrement financés par les taxes de raccordements</i>										
711.35	PARTICIPATIONS A COLLECT. PUBLIQUES	23'880.45		31'000.00		-7'119.55	-23.0%	19'848.85		4'031.60	20.3%
711.352.00	Participation à la step de Monthey	23'880.45		31'000.00		-7'119.55	-23.0%	19'848.85		4'031.60	20.3%
711.43	CONTRIBUTIONS DE TIERS		5'210.25			-5'210.25			2'665.00	-2'545.25	95.5%
711.436.70	Rbt de salaires, APG		5'210.25			-5'210.25			2'665.00	-2'545.25	95.5%

Compte	Désignation	Comptes 2017				Budget 2017		Ecartes comptes- budget		Comptes 2016		Ecartes comptes-comptes	
		Charges		Revenus		Charges	Revenus	frs	%	Charges	Revenus	frs	%
72	TRAITEMENT DES DECHETS	1'202'203.40	1'276'872.90	1'160'100.00	1'182'500.00	-52'269.50	233.3%	1'157'499.85	1'364'889.35	132'720.00	-64.0%		
720	TRAITEMENT DES DECHETS	1'194'452.90	1'194'452.90	1'152'500.00	1'152'500.00			1'154'435.30	1'154'435.30				
720.30	CHARGES DE PERSONNEL	117'245.45		132'400.00		-15'154.55	-11.4%	137'000.60		-19'755.15	-14.4%		
720.300.00	Commission de l'environnement	1'560.00		1'700.00		-140.00	-8.2%	1'151.25		408.75	35.5%		
720.301.00	Personnel	94'449.60		106'200.00		-11'750.40	-11.1%	110'310.85		-15'861.25	-14.4%		
720.303.00	AVS/AI/AC/APG/LAFS	8'773.00		10'200.00		-1'427.00	-14.0%	10'157.55		-1'384.55	-13.6%		
720.304.00	Caisse pension et prévoyance	8'144.75		8'500.00		-355.25	-4.2%	9'058.10		-913.35	-10.1%		
720.305.00	Assurance maladie et accidents	4'318.10		5'800.00		-1'481.90	-25.6%	6'322.85		-2'004.75	-31.7%		
720.31	BIENS ET SERVICES	880'973.95		909'400.00		-28'426.05	-3.1%	875'735.30		5'238.65	0.6%		
720.310.00	Frais de publication/cartes d'accès	1'729.25				1'729.25		4'254.25		-2'525.00	-59.4%		
720.311.00	Installations de collecte	14'883.75		26'000.00		-11'116.25	-42.8%	12'229.05		2'654.70	21.7%		
720.315.00	Entretien du matériel/bennes			2'000.00		-2'000.00	-100.0%						
720.315.30	Maintenance applications informatiques			5'000.00		-5'000.00	-100.0%						
720.317.10	Frais de déplacements							51.40		-51.40	-100.0%		
720.318.40	Frais de ports	2'892.65		2'400.00		492.65	20.5%	2'300.00		592.65	25.8%		
720.318.72	Enlèvement des ordures ménagères	272'578.55		295'000.00		-22'421.45	-7.6%	296'326.90		-23'748.35	-8.0%		
720.318.74	Elimination et tri des déchets	49'031.25		45'000.00		4'031.25	9.0%	45'990.85		3'040.40	6.6%		
720.318.75	Déchetterie Satom	248'080.10		249'000.00		-919.90	-0.4%	241'863.60		6'216.50	2.6%		
720.318.76	Incinération des ordures ménagères Satom	290'293.40		285'000.00		5'293.40	1.9%	271'135.25		19'158.15	7.1%		
720.319.30	TVA Réduction déd. impôt préalable (subv.)	1'485.00				1'485.00		1'584.00		-99.00	-6.3%		
720.33	AMORTISSEMENTS COMPTABLES	17'684.45		20'000.00		-2'315.55	-11.6%			17'684.45			
720.331.00	Amortissement ordinaire-patrimoine admin.	17'684.45		20'000.00		-2'315.55	-11.6%			17'684.45			
720.38	ATTRIBUTIONS AUX FINANCEMENTS SPECIAUX	158'149.05		70'300.00		87'849.05	125.0%	121'299.40		36'849.65	30.4%		
720.380.00	Excédent de financement (reporté au bilan)	158'149.05		70'300.00		87'849.05	125.0%	121'299.40		36'849.65	30.4%		
720.39	IMPUTATIONS INTERNES	20'400.00		20'400.00				20'400.00					
720.390.00	Charges imputées	20'400.00		20'400.00				20'400.00					
	<i>Frais de personnel et frais administratifs</i>												
720.43	CONTRIBUTIONS DE TIERS		1'194'452.90		1'152'500.00	-41'952.90	3.6%		1'154'435.30	-40'017.60	3.5%		
720.434.72	Taxes de base		863'174.70		830'000.00	-33'174.70	4.0%		834'033.30	-29'141.40	3.5%		
720.434.720	Taxes de base 1.1 Particuliers		763'933.40		733'000.00	-30'933.40	4.2%		738'000.00	-25'933.40	3.5%		
720.434.721	Taxes de base 1.2 Entreprises		99'241.30		97'000.00	-2'241.30	2.3%		96'033.30	-3'208.00	3.3%		
720.434.73	Taxes proportionnelles (regroup 730+740)		300'768.10		296'500.00	-4'268.10	1.4%		291'494.50	-9'273.60	3.2%		
720.434.730	Taxes prop. 2.1 Particuliers (regroup)		236'687.65		238'000.00	1'312.35	-0.6%		235'410.05	-1'277.60	0.5%		
720.434.731	Taxes prop. 2.1A Partic. Ménages		236'162.65		238'000.00	1'837.35	-0.8%		235'064.20	-1'098.45	0.5%		
720.434.732	Taxes prop. 2.1B Partic. Non-résidents		525.00			-525.00			345.85	-179.15	51.8%		
720.434.740	Taxes prop. 2.2 Entreprises (regroup)		64'080.45		58'500.00	-5'580.45	9.5%		56'084.45	-7'996.00	14.3%		
720.434.741	Taxes prop. 2.2.1 Ets "Poids"		17'282.00		16'000.00	-1'282.00	8.0%		15'863.60	-1'418.40	8.9%		
720.434.742	Taxes prop. 2.2.2 Ets "Employés"		33'351.20		41'000.00	7'648.80	-18.7%		38'670.85	5'319.65	-13.8%		
720.434.744	Taxes prop. 2.2.4 Ets "Forfaitaire"		13'447.25		1'500.00	-11'947.25	796.5%		1'550.00	-11'897.25	767.6%		
720.435.20	Taxe anticipée sur le verre		20'056.40		21'000.00	943.60	-4.5%		21'384.00	1'327.60	-6.2%		
720.435.24	Recyclage PET		2'648.00		2'400.00	-248.00	10.3%		2'664.00	16.00	-0.6%		
720.435.25	Recyclage papier		3'775.60		2'400.00	-1'375.60	57.3%		2'205.75	-1'569.85	71.2%		
720.435.26	Recyclage métaux		321.40		200.00	-121.40	60.7%		181.60	-139.80	77.0%		
720.436.70	Rbt de salaires, APG		3'708.70			-3'708.70			2'472.15	-1'236.55	50.0%		

Compte	Désignation	Comptes 2017		Budget 2017		Ecartes comptes- budget		Comptes 2016		Ecartes comptes-comptes	
		Charges	Revenus	Charges	Revenus	frs	%	Charges	Revenus	frs	%
722	SITE DE LA CROIRE	7'750.50	82'420.00	7'600.00	30'000.00	-52'269.50	233.3%	3'064.55	210'454.05	132'720.00	-64.0%
722.30	CHARGES DE PERSONNEL			3'100.00		-3'100.00	-100.0%				
722.301.00	Personnel			2'500.00		-2'500.00	-100.0%				
722.303.00	AVS/AI/AC/APG/LAFS			200.00		-200.00	-100.0%				
722.304.00	Caisse pension et prévoyance			200.00		-200.00	-100.0%				
722.305.00	Assurance maladie et accidents			200.00		-200.00	-100.0%				
722.31	BIENS ET SERVICES	5'350.50		2'100.00		3'250.50	154.8%	664.55		4'685.95	705.1%
722.312.00	Electricité	61.50		100.00		-38.50	-38.5%	61.85		-0.35	-0.6%
722.314.00	Entretien Site de la Croire	5'289.00		2'000.00		3'289.00	164.5%	602.70		4'686.30	777.6%
722.39	IMPUTATIONS INTERNES	2'400.00		2'400.00				2'400.00			
722.390.00	Charges imputées	2'400.00		2'400.00				2'400.00			
	<i>Frais de personnel et frais administratifs</i>										
722.43	CONTRIBUTIONS DE TIERS		82'420.00		30'000.00	-52'420.00	174.7%		210'454.05	128'034.05	-60.8%
722.434.10	Taxes Site de la Croire		82'420.00		30'000.00	-52'420.00	174.7%		210'454.05	128'034.05	-60.8%

Compte	Désignation	Comptes 2017		Budget 2017		Ecart comptes- budget		Comptes 2016		Ecart comptes-comptes	
		Charges	Revenus	Charges	Revenus	frs	%	Charges	Revenus	frs	%
74	CIMETIERE	42'925.90	2'600.00	38'700.00	2'000.00	3'625.90	9.9%	38'263.55	4'600.00	6'662.35	19.8%
740	CIMETIERES	42'925.90	2'600.00	38'700.00	2'000.00	3'625.90	9.9%	38'263.55	4'600.00	6'662.35	19.8%
740.30	CHARGES DE PERSONNEL	33'539.85		26'600.00		6'939.85	26.1%	24'399.05		9'140.80	37.5%
740.301.00	Personnel	27'305.50		21'300.00		6'005.50	28.2%	19'791.75		7'513.75	38.0%
740.303.00	AVS/AI/AC/APG/LAFS	2'527.30		2'100.00		427.30	20.3%	1'818.90		708.40	38.9%
740.304.00	Caisse pension et prévoyance	2'354.30		1'900.00		454.30	23.9%	1'619.00		735.30	45.4%
740.305.00	Assurance maladie et accidents	1'352.75		1'300.00		52.75	4.1%	1'169.40		183.35	15.7%
740.31	BIENS ET SERVICES	9'386.05		12'100.00		-2'713.95	-22.4%	13'864.50		-4'478.45	-32.3%
740.311.00	Equipement des cimetières			2'000.00		-2'000.00	-100.0%				
740.312.00	Electricité et eau	73.55		100.00		-26.45	-26.5%	94.95		-21.40	-22.5%
740.314.00	Entretien des cimetières et fosses	9'312.50		10'000.00		-687.50	-6.9%	13'769.55		-4'457.05	-32.4%
740.43	CONTRIBUTIONS DE TIERS		2'600.00		2'000.00	-600.00	30.0%		4'600.00	2'000.00	-43.5%
740.434.00	Taxes d'inhumation		2'600.00		2'000.00	-600.00	30.0%		4'600.00	2'000.00	-43.5%

Compte	Désignation	Comptes 2017		Budget 2017		Ecartes comptes-budget		Comptes 2016		Ecartes comptes-comptes	
		Charges	Revenus	Charges	Revenus	frs	%	Charges	Revenus	frs	%
75	CORRECTION DES EAUX	405'413.25	63'905.55	403'800.00	60'500.00	-1'792.30	-0.5%	434'157.40	60'040.35	-32'609.35	-8.7%
750	CORRECTION DES EAUX	405'413.25	63'905.55	403'800.00	60'500.00	-1'792.30	-0.5%	434'157.40	60'040.35	-32'609.35	-8.7%
750.30	CHARGES DE PERSONNEL	8'174.30		16'300.00		-8'125.70	-49.9%	13'320.30		-5'146.00	-38.6%
750.301.10	Personnel canaux	2'123.35		4'900.00		-2'776.65	-56.7%	5'323.50		-3'200.15	-60.1%
750.301.20	Personnel torrents	4'531.50		8'100.00		-3'568.50	-44.1%	5'481.60		-950.10	-17.3%
750.303.00	AVS/AI/AC/APG/LAFS	615.95		1'300.00		-684.05	-52.6%	992.95		-377.00	-38.0%
750.304.00	Caisse pension et prévoyance	573.80		1'200.00		-626.20	-52.2%	883.85		-310.05	-35.1%
750.305.00	Assurance maladie et accidents	329.70		800.00		-470.30	-58.8%	638.40		-308.70	-48.4%
750.31	BIENS ET SERVICES	163'728.50		172'000.00		-8'271.50	-4.8%	176'210.10		-12'481.60	-7.1%
750.314.00	Entretien du Rhône	49'988.30		45'000.00		4'988.30	11.1%	29'875.50		20'112.80	67.3%
750.314.10	Entretien des canaux	32'545.80		35'000.00		-2'454.20	-7.0%	43'248.60		-10'702.80	-24.7%
750.314.20	Entretien des torrents	18'529.05		21'000.00		-2'470.95	-11.8%	24'445.20		-5'916.15	-24.2%
750.314.30	Entretien du Canal Stockalper	45'772.40		43'000.00		2'772.40	6.4%	77'705.75		-31'933.35	-41.1%
750.318.50	Frais d'études	16'892.95		28'000.00		-11'107.05	-39.7%	935.05		15'957.90	1706.6%
750.33	AMORTISSEMENTS COMPTABLES	233'510.45		215'500.00		18'010.45	8.4%	244'627.00		-11'116.55	-4.5%
750.331.00	Amortissement ordinaire-patrimoine admin.	233'510.45		215'500.00		18'010.45	8.4%	244'627.00		-11'116.55	-4.5%
750.46	SUBVENTIONS ACQUISES		63'905.55		60'500.00	-3'405.55	5.6%		60'040.35	-3'865.20	6.4%
750.461.00	Entretien du Rhône		35'072.35		31'500.00	-3'572.35	11.3%		20'908.20	-14'164.15	67.7%
750.461.10	Entretien des canaux		17'329.45		17'500.00	170.55	-1.0%		24'458.85	7'129.40	-29.1%
750.461.20	Entretien des torrents		11'503.75		11'500.00	-3.75	0.0%		14'673.30	3'169.55	-21.6%
76	PROT. CONTRE LES AVALANCHES ET EBOULEMENTS			500.00		-500.00	-100.0%	319.00		-319.00	-100.0%
760	PROT. CONTRE LES AVALANCHES ET EBOULEMENTS			500.00		-500.00	-100.0%	319.00		-319.00	-100.0%
760.31	PROT. CONTRE LES AVALANCHES ET EBOULEMENTS			500.00		-500.00	-100.0%	319.00		-319.00	-100.0%
760.314.10	Maintenance et curage			500.00		-500.00	-100.0%	319.00		-319.00	-100.0%

Compte	Désignation	Comptes 2017		Budget 2017		Ecart comptes- budget		Comptes 2016		Ecart comptes-comptes	
		Charges	Revenus	Charges	Revenus	frs	%	Charges	Revenus	frs	%
78	PROTECTION DE L'ENVIRONNEMENT	27'689.45		32'600.00		-4'910.55	-15.1%	34'677.95		-6'988.50	-20.2%
780	TOILETTES PUBLIQUES	27'689.45		32'600.00		-4'910.55	-15.1%	34'677.95		-6'988.50	-20.2%
780.30	CHARGES DE PERSONNEL	620.25		1'000.00		-379.75	-38.0%	1'072.15		-451.90	-42.1%
780.301.00	Personnel technique/maintenance	504.95		700.00		-195.05	-27.9%	869.70		-364.75	-41.9%
780.303.00	AVS/AI/AC/APG/LAFS	46.75		100.00		-53.25	-53.3%	79.95		-33.20	-41.5%
780.304.00	Caisse pension et prévoyance	43.55		100.00		-56.45	-56.5%	71.10		-27.55	-38.7%
780.305.00	Assurance maladie et accidents	25.00		100.00		-75.00	-75.0%	51.40		-26.40	-51.4%
780.31	BIENS ET SERVICES	22'069.20		23'600.00		-1'530.80	-6.5%	18'605.80		3'463.40	18.6%
780.311.00	Installations fixes	2'557.20		5'000.00		-2'442.80	-48.9%			2'557.20	
780.312.00	Chauffage/électricité/eau	2'293.15		2'500.00		-206.85	-8.3%	1'904.30		388.85	20.4%
780.313.00	Matériel+contrat sanitaires							216.90		-216.90	-100.0%
780.314.00	Entretien & rénovation	1'425.55		2'000.00		-574.45	-28.7%	1'155.10		270.45	23.4%
780.314.90	Nettoyages/Conciergerie	15'513.75		13'800.00		1'713.75	12.4%	15'034.20		479.55	3.2%
780.318.61	Assurances Incendie+Bâtiments	279.55		300.00		-20.45	-6.8%	295.30		-15.75	-5.3%
780.33	AMORTISSEMENTS COMPTABLES	5'000.00		8'000.00		-3'000.00	-37.5%	15'000.00		-10'000.00	-66.7%
780.331.00	Amortissement ordinaire-patrimoine admin.	5'000.00		8'000.00		-3'000.00	-37.5%	15'000.00		-10'000.00	-66.7%

Compte	Désignation	Comptes 2017		Budget 2017		Ecart comptes- budget		Comptes 2016		Ecart comptes-comptes	
		Charges	Revenus	Charges	Revenus	frs	%	Charges	Revenus	frs	%
79	AMENAGEMENT	117'971.25	127'600.00	90'100.00	74'000.00	-25'728.75	-159.8%	123'502.80	114'440.00	-18'691.55	-206.2%
790	AMENAGEMENT DU TERRITOIRE	91'391.25	127'600.00	63'400.00	74'000.00	-25'608.75	241.6%	97'528.80	114'440.00	-19'297.55	114.1%
790.30	CHARGES DE PERSONNEL	7'820.00		8'400.00		-580.00	-6.9%	8'228.25		-408.25	-5.0%
790.300.00	Commissions	7'820.00		7'700.00		120.00	1.6%	7'440.00		380.00	5.1%
790.303.00	AVS/AI/AC/APG/LAFS			700.00		-700.00	-100.0%	687.85		-687.85	-100.0%
790.305.00	Assurance maladie et accidents							100.40		-100.40	-100.0%
790.31	BIENS ET SERVICES	83'571.25		55'000.00		28'571.25	51.9%	89'300.55		-5'729.30	-6.4%
790.318.30	Synthèse des préavis pour autoris. constr.	44'417.25		35'000.00		9'417.25	26.9%	36'680.25		7'737.00	21.1%
790.318.50	Etudes	29'943.45		20'000.00		9'943.45	49.7%	2'794.50		27'148.95	971.5%
790.318.51	Mandat d'aménagement	3'648.55				3'648.55		49'825.80		-46'177.25	-92.7%
	<i>Suite mandat Plan de quartier Collombey Centre</i>										
790.318.52	Mandat de contrôle du respect des règles énergétiques	5'562.00				5'562.00				5'562.00	
790.43	CONTRIBUTIONS DE TIERS		127'600.00		74'000.00	-53'600.00	72.4%		114'440.00	-13'160.00	11.5%
790.431.00	Autorisation de construire		127'600.00		74'000.00	-53'600.00	72.4%		114'440.00	-13'160.00	11.5%
791	PLANS DE DEVELOPPEMENT	26'580.00		26'700.00		-120.00	-0.4%	25'974.00		606.00	2.3%
791.31	BIENS ET SERVICES	26'580.00		26'700.00		-120.00	-0.4%	25'974.00		606.00	2.3%
791.318.00	Chablais Agglo	26'580.00		26'700.00		-120.00	-0.4%	25'974.00		606.00	2.3%

Compte	Désignation	Comptes 2017		Budget 2017		Ecartes comptes-budget		Comptes 2016		Ecartes comptes-comptes	
		Charges	Revenus	Charges	Revenus	frs	%	Charges	Revenus	frs	%
8	ECONOMIE PUBLIQUE	102'801.95	34'340.00	123'800.00	13'600.00	-41'738.05	-37.9%	202'889.85	41'268.50	-93'159.40	-57.6%
80	AGRICULTURE	5'874.55	18'900.00	14'200.00	300.00	-26'925.45	-193.7%	34'582.60	13'148.60	-34'459.45	-160.8%
800	AGRICULTURE	5'874.55	18'900.00	14'200.00	300.00	-26'925.45	-193.7%	34'582.60	13'148.60	-34'459.45	-160.8%
800.30	CHARGES DE PERSONNEL	1'366.25		10'800.00		-9'433.75	-87.3%	6'289.85		-4'923.60	-78.3%
800.300.00	Commission	1'080.00		2'500.00		-1'420.00	-56.8%	540.00		540.00	100.0%
800.301.10	Recenseur des cultures			3'300.00		-3'300.00	-100.0%	2'700.00		-2'700.00	-100.0%
	<i>Décompte fait sur 2018</i>										
800.301.20	Personnel	233.05		3'800.00		-3'566.95	-93.9%	2'266.45		-2'033.40	-89.7%
800.303.00	AVS/AI/AC/APG/LAFS	21.55		700.00		-678.45	-96.9%	464.10		-442.55	-95.4%
800.304.00	Caisse pension et prévoyance	20.10		300.00		-279.90	-93.3%	185.40		-165.30	-89.2%
800.305.00	Assurance maladie et accidents	11.55		200.00		-188.45	-94.2%	133.90		-122.35	-91.4%
800.31	BIENS ET SERVICES	442.30		1'500.00		-1'057.70	-70.5%	24'426.25		-23'983.95	-98.2%
800.317.10	Frais de déplacements							600.00		-600.00	-100.0%
800.318.00	Lutte contre mouches et parasites	392.30		1'500.00		-1'107.70	-73.8%	396.65		-4.35	-1.1%
800.318.50	Frais d'étude							23'379.60		-23'379.60	-100.0%
800.319.10	Cotisations	50.00				50.00		50.00			
800.36	SUBVENTIONS ACCORDEES	4'066.00		1'900.00		2'166.00	114.0%	3'866.50		199.50	5.2%
800.365.10	Cotisations	1'955.00		1'900.00		55.00	2.9%	1'885.00		70.00	3.7%
800.365.81	Création réseau OQE	2'111.00				2'111.00		1'981.50		129.50	6.5%
800.46	SUBVENTIONS ACQUISES		18'900.00		300.00	-18'600.00	6200.0%		13'148.60	-5'751.40	43.7%
800.461.00	Office pour la culture des champs				300.00	300.00	-100.0%		350.00	350.00	-100.0%
800.461.80	Réseau écologique OQE		18'900.00			-18'900.00			12'798.60	-6'101.40	47.7%
	<i>Vers. OFA subv. PQP Chablais valaisan (travaux 2016) Frs 20'000.00</i>										
	<i>Subv. OQE 2015+2016 à recevoir env. 2x Frs. 1'100.00 (non comptabilisées)</i>										

Compte	Désignation	Comptes 2017		Budget 2017		Ecart comptes- budget		Comptes 2016		Ecart comptes-comptes	
		Charges	Revenus	Charges	Revenus	frs	%	Charges	Revenus	frs	%
81	SYLVICULTURE	60'130.65	4'171.20	55'200.00	2'500.00	3'259.45	6.2%	139'856.75	27'000.00	-56'897.30	-50.4%
810	SYLVICULTURE	60'130.65	4'171.20	55'200.00	2'500.00	3'259.45	6.2%	139'856.75	27'000.00	-56'897.30	-50.4%
810.30	CHARGES DE PERSONNEL	11'622.50		4'200.00		7'422.50	176.7%	8'414.55		3'207.95	38.1%
810.301.00	Personnel	10'176.45		3'400.00		6'776.45	199.3%	6'825.65		3'350.80	49.1%
810.303.00	AVS/AI/AC/APG/LAFS	941.90		300.00		641.90	214.0%	627.30		314.60	50.2%
810.304.00	Caisse pension et prévoyance			300.00		-300.00	-100.0%	558.35		-558.35	-100.0%
810.305.00	Assurance maladie et accidents	504.15		200.00		304.15	152.1%	403.25		100.90	25.0%
810.31	BIENS ET SERVICES	18'950.95		21'000.00		-2'049.05	-9.8%	102'082.80		-83'131.85	-81.4%
810.314.00	Forêts et châtaigneraies	6'301.65		13'000.00		-6'698.35	-51.5%	93'936.60		-87'634.95	-93.3%
810.314.10	Entretien des pistes forestières	12'599.30		6'000.00		6'599.30	110.0%	8'096.20		4'503.10	55.6%
810.318.50	Etude dessertes forestières			2'000.00		-2'000.00	-100.0%				
810.319.10	Cotisations	50.00				50.00		50.00			
810.36	SUBVENTIONS ACCORDEES	29'557.20		30'000.00		-442.80	-1.5%			29'557.20	
810.362.00	Police forestière	29'557.20		30'000.00		-442.80	-1.5%	29'359.40		197.80	0.7%
810.43	CONTRIBUTIONS DE TIERS				2'500.00	2'500.00	-100.0%		27'000.00	27'000.00	-100.0%
810.434.00	Participations pour travaux								27'000.00	27'000.00	-100.0%
810.435.00	Produits des forêts				2'500.00	2'500.00	-100.0%				
810.46	SUBVENTIONS ACQUISES		4'171.20			-4'171.20				-4'171.20	
810.461.81	Suppression barrières architecturales		4'171.20			-4'171.20				-4'171.20	
	<i>Subv. adaptation aux handicapés du sentier didactique du Bochet des wc</i>										

Compte	Désignation	Comptes 2017		Budget 2017		Ecart comptes- budget		Comptes 2016		Ecart comptes-comptes	
		Charges	Revenus	Charges	Revenus	frs	%	Charges	Revenus	frs	%
83	TOURISME	525.80	1'268.80	600.00	800.00	-543.00	271.5%	500.00	1'119.90	-123.10	19.9%
830	TOURISME	525.80	1'268.80	600.00	800.00	-543.00	271.5%	500.00	1'119.90	-123.10	19.9%
830.31	BIENS ET SERVICES	25.80				25.80				25.80	
830.310.00	Mat. bureau, publications, abts	25.80				25.80				25.80	
830.36	SUBVENTIONS ACCORDEES	500.00		600.00		-100.00	-16.7%	500.00			
830.365.10	Organisme régional du tourisme	500.00		600.00		-100.00	-16.7%	500.00			
830.43	CONTRIBUTIONS DE TIERS		1'268.80		800.00	-468.80	58.6%		1'119.90	-148.90	13.3%
830.434.00	Taxes de séjour		1'268.80		800.00	-468.80	58.6%		1'119.90	-148.90	13.3%
86	ENERGIE	36'270.95	10'000.00	53'800.00	10'000.00	-17'529.05	-40.0%	27'950.50		-1'679.55	-6.0%
869	DEVELOPPEMENT DURABLE - CITE DE L'ENERGIE	36'270.95	10'000.00	53'800.00	10'000.00	-17'529.05	-40.0%	27'950.50		-1'679.55	-6.0%
869.30	CHARGES DE PERSONNEL	356.65		1'600.00		-1'243.35	-77.7%	327.50		29.15	8.9%
869.300.00	Autorités et commissions	240.00		1'500.00		-1'260.00	-84.0%	327.50		-87.50	-26.7%
869.303.00	AVS/AI/AC/APG/LAFS			100.00		-100.00	-100.0%				
869.309.10	Formation et perfectionnement	116.65				116.65				116.65	
869.31	BIENS ET SERVICES	12'414.30		28'600.00		-16'185.70	-56.6%	21'123.00		-8'708.70	-41.2%
869.318.35	Promotion économie d'énergie	6'115.50		14'000.00		-7'884.50	-56.3%	1'323.00		4'792.50	362.2%
	Subv. de 2 audits énergétiques										
	<i>Installation de 2 bancs ronds au CO Frs 4'398.50+acquisition lombricomposteur frs 317.00</i>										
869.318.50	Etudes	1'198.80		9'500.00		-8'301.20	-87.4%	14'700.00		-13'501.20	-91.8%
869.319.10	Cotisations	5'100.00		5'100.00				5'100.00			
869.35	PARTICIPATIONS A COLLECT. PUBLIQUES	17'000.00		17'100.00		-100.00	-0.6%			17'000.00	
869.352.86	Délégué à l'Energie - Monthey	17'000.00		17'100.00		-100.00	-0.6%			17'000.00	
869.36	SUBVENTIONS ACCORDEES	6'500.00		6'500.00				6'500.00			
869.365.25	Solarplus	6'500.00		6'500.00				6'500.00			
869.46	SUBVENTIONS ACQUISES		10'000.00		10'000.00					-10'000.00	
869.460.20	Aide financière fédérale "Développement durable"		10'000.00		10'000.00					-10'000.00	

Compte	Désignation	Comptes 2017		Budget 2017		Ecartes comptes- budget		Comptes 2016		Ecartes comptes-comptes	
		Charges	Revenus	Charges	Revenus	frs	%	Charges	Revenus	frs	%
9	FINANCES ET IMPOTS	2'318'064.85	29'365'704.03	1'389'300.00	22'924'100.00	-5'512'839.18	25.6%	1'282'189.93	23'954'761.91	-4'375'067.20	19.3%
90	IMPOTS	1'208'403.60	25'763'769.92	343'000.00	19'897'000.00	-5'001'366.32	25.6%	389'899.98	21'020'750.68	-3'924'515.62	19.0%
900	IMPOTS PERSONNES PHYSIQUES	1'201'751.10	20'012'452.07	333'000.00	17'817'000.00	-1'326'700.97	7.6%	369'666.85	19'089'311.18	-91'056.64	0.5%
900.33	PERTES CREANCES FISCALES	992'773.50		153'000.00		839'773.50	548.9%	185'549.10		807'224.40	435.0%
900.330.00	Remises d'impôts	11'339.50		3'000.00		8'339.50	278.0%	4'249.65		7'089.85	166.8%
900.330.10	Pertes fiscales Revenu+Fortune	271'434.00		150'000.00		121'434.00	81.0%	181'299.45		90'134.55	49.7%
	<i>Nombre de poursuites introduites 2017: 540 2016: 348 2015: 289</i>										
900.330.20	Pertes sur débiteurs (provision)	710'000.00				710'000.00				710'000.00	
	<i>Au vu de la hausse importante des pertes enregistrées ces deux dernières années</i>										
	<i>augmentation de la couverture du risque de pertes sur débiteurs, notamment sur les ADB, les poursuites en cours et les débiteurs en contentieux</i>										
900.34	PARTS ET CONTRIB. SANS AFFECTATION	208'977.60		180'000.00		28'977.60	16.1%	184'117.75		24'859.85	13.5%
900.341.00	Impôts s/immeubles bâtis (188 LF)	208'977.60		180'000.00		28'977.60	16.1%	184'117.75		24'859.85	13.5%
900.40	IMPOTS		20'012'452.07		17'817'000.00	-2'195'452.07	12.3%		19'089'311.18	-923'140.89	4.8%
900.400.00	Revenu des personnes physiques		14'811'349.75		13'440'000.00	-1'371'349.75	10.2%		14'363'867.40	-447'482.35	3.1%
900.400.10	Fortune des personnes physiques		1'502'654.60		1'340'000.00	-162'654.60	12.1%		1'465'570.80	-37'083.80	2.5%
900.400.30	Impôt prélevé à la source		1'016'938.22		760'000.00	-256'938.22	33.8%		1'115'823.63	98'885.41	-8.9%
900.400.40	Impôt personnel		53'302.00		52'000.00	-1'302.00	2.5%		53'191.05	-110.95	0.2%
900.402.00	Impôt foncier		823'618.90		820'000.00	-3'618.90	0.4%		804'469.30	-19'149.60	2.4%
900.402.10	Impôts s/immeubles bâtis (188 LF)		172'559.50		125'000.00	-47'559.50	38.0%		139'380.25	-33'179.25	23.8%
900.403.00	Impôt sur les gains immobiliers		551'262.70		320'000.00	-231'262.70	72.3%		319'329.60	-231'933.10	72.6%
900.403.10	Impôt sur le capital et gains de loteries		443'464.80		300'000.00	-143'464.80	47.8%		163'769.65	-279'695.15	170.8%
900.404.00	Droits de mutation		513'698.45		500'000.00	-13'698.45	2.7%		523'830.05	10'131.60	-1.9%
900.405.00	Impôt sur successions et donations		51'314.15		80'000.00	28'685.85	-35.9%		74'470.45	23'156.30	-31.1%
900.406.00	Impôt sur les chiens		80'400.00		75'000.00	-5'400.00	7.2%		78'105.00	-2'295.00	2.9%
900.407.00	Amendes fiscales		-8'111.00		5'000.00	13'111.00	-262.2%		-12'496.00	-4'385.00	-35.1%

Compte	Désignation	Comptes 2017		Budget 2017		Ecartes comptes- budget		Comptes 2016		Ecartes comptes-comptes	
		Charges	Revenus	Charges	Revenus	frs	%	Charges	Revenus	frs	%
901	IMPOTS PERSONNES MORALES	6'652.50	5'751'317.85	10'000.00	2'080'000.00	-3'674'665.35	177.5%	20'233.13	1'931'439.50	-3'833'458.98	200.6%
901.33	PERTES CREANCES FISCALES	6'652.50		10'000.00		-3'347.50	-33.5%	20'233.13		-13'580.63	-67.1%
901.330.10	Pertes sur impôts	6'652.50		10'000.00		-3'347.50	-33.5%	20'233.13		-13'580.63	-67.1%
901.40	IMPOTS		5'751'317.85		2'080'000.00	-3'671'317.85	176.5%		1'931'439.50	-3'819'878.35	197.8%
901.401.00	Impôt sur le bénéfice		2'674'029.35		1'000'000.00	-1'674'029.35	167.4%		1'365'684.70	-1'308'344.65	95.8%
901.401.10	Impôt sur le capital		1'932'952.50		430'000.00	-1'502'952.50	349.5%		257'864.45	-1'675'088.05	649.6%
901.401.20	Impôt minimum		86'489.50		180'000.00	93'510.50	-52.0%		196'366.40	109'876.90	-56.0%
901.402.00	Impôt foncier		1'057'846.50		470'000.00	-587'846.50	125.1%		111'523.95	-946'322.55	848.5%

Compte	Désignation	Comptes 2017		Budget 2017		Ecartes comptes-budget		Comptes 2016		Ecartes comptes-comptes	
		Charges	Revenus	Charges	Revenus	frs	%	Charges	Revenus	frs	%
92	PEREQUATION FINANCIERE		1'762'303.00		1'883'300.00	120'997.00	-6.4%		1'570'618.00	-191'685.00	12.2%
920	PEREQUATION FINANCIERE		1'762'303.00		1'883'300.00	120'997.00	-6.4%		1'570'618.00	-191'685.00	12.2%
920.44	PARTS COMMUNALES A DES RECETTES CANTONALES		1'762'303.00		1'883'300.00	120'997.00	-6.4%		1'570'618.00	-191'685.00	12.2%
920.444.10	Répart. en faveur de la cne du fds des ressources		1'550'495.00		1'671'500.00	121'005.00	-7.2%		1'339'561.00	-210'934.00	15.7%
920.444.20	Aide transitoire en faveur de la cne du fds de compens.		211'808.00		211'800.00	-8.00	0.0%		231'057.00	19'249.00	-8.3%
93	QUOTES-PARTS AUX RECETTES		366'935.90		407'800.00	40'864.10	-10.0%		511'893.25	144'957.35	-28.3%
930	PARTS DES CNES AUX RECETTES DE LA CONFEDERATION		4'346.50		3'800.00	-546.50	14.4%		3'811.65	-534.85	14.0%
930.44	PARTS DES CNES AUX RECETTES DE LA CONFEDERATION		4'346.50		3'800.00	-546.50	14.4%		3'811.65	-534.85	14.0%
930.440.00	Parts à des recettes fédérales "Taxes Co2"		4'346.50		3'800.00	-546.50	14.4%		3'811.65	-534.85	14.0%
932	PARTS DES CNES AUX REGALES & PATENTES		362'589.40		404'000.00	41'410.60	-10.3%		508'081.60	145'492.20	-28.6%
932.41	PARTS DES CNES AUX REGALES & PATENTES		352'826.10		395'000.00	42'173.90	-10.7%		499'934.75	147'108.65	-29.4%
932.411.10	Redevance Bas-Valais Energies		352'826.10		395'000.00	42'173.90	-10.7%		499'934.75	147'108.65	-29.4%
932.44	PARTS DES CNES AUX REGALES & PATENTES		9'763.30		9'000.00	-763.30	8.5%		8'146.85	-1'616.45	19.8%
932.441.00	Parts aux patentes des appareils/automates		4'865.00		4'800.00	-65.00	1.4%		4'705.00	-160.00	3.4%
932.441.10	Parts aux patentes des établissements publics		4'898.30		4'200.00	-698.30	16.6%		3'441.85	-1'456.45	42.3%

Compte	Désignation	Comptes 2017		Budget 2017		Ecart comptes- budget		Comptes 2016		Ecart comptes-comptes	
		Charges	Revenus	Charges	Revenus	frs	%	Charges	Revenus	frs	%
94	GERANCE DE LA FORTUNE ET DES DETTES	1'109'661.25	1'472'695.21	1'046'300.00	736'000.00	-673'333.96	-217.0%	892'289.95	851'499.98	-403'823.93	-990.0%
940	INTERETS	1'056'447.15	1'369'962.96	994'000.00	653'200.00	-654'315.81	-192.0%	830'320.80	720'315.58	-423'521.03	-385.0%
940.32	INTERETS PASSIFS	1'056'447.15		994'000.00		62'447.15	6.3%	830'318.80		226'128.35	27.2%
940.322.00	Intérêts dette à moyen et long terme	756'252.75		784'000.00		-27'747.25	-3.5%	763'371.20		-7'118.45	-0.9%
940.329.0	Intérêts rémunérateurs	300'194.40		210'000.00		90'194.40	42.9%	66'947.60		233'246.80	348.4%
940.329.00	Intérêts rémunérateurs Pers. Phys.	222'961.75		140'000.00		82'961.75	59.3%	21'647.00		201'314.75	930.0%
940.329.10	Intérêts rémunérateurs Pers. Morales	77'232.65		70'000.00		7'232.65	10.3%	45'300.60		31'932.05	70.5%
940.33	AMORTISSEMENTS COMPTABLES							2.00		-2.00	-100.0%
940.331.00	Amortissement ordinaire-patrimoine admin.							2.00		-2.00	-100.0%
940.42	REVENUS DE BIENS		1'108'285.11		370'000.00	-738'285.11	199.5%		430'340.58	-677'944.53	157.5%
940.420.00	Intérêts des c/c		4'047.45		7'500.00	3'452.55	-46.0%		6'847.35	2'799.90	-40.9%
940.421.0	Intérêts sur créances		959'312.71		270'000.00	-689'312.71	255.3%		313'453.48	-645'859.23	206.0%
940.421.00	Intérêts sur créances Pers Phys.		307'699.56		235'000.00	-72'699.56	30.9%		274'110.73	-33'588.83	12.3%
940.421.10	Intérêts sur créances Pers Morales		651'613.15		35'000.00	-616'613.15	1761.8%		39'342.75	-612'270.40	1556.2%
940.422.00	Intérêts, dividendes sur placements		6.00			-6.00			12.95	6.95	-53.7%
940.424.10	Rachat d'ADB impôts pers. physiques		41'812.95			-41'812.95			6'880.80	-34'932.15	507.7%
940.426.00	Revenu des participations permanentes		55'226.00		45'000.00	-10'226.00	22.7%		55'266.00	40.00	-0.1%
940.426.10	Dividendes et intérêts BVE		47'880.00		47'500.00	-380.00	0.8%		47'880.00		
940.49	IMPUTATIONS INTERNES		261'677.85		283'200.00	21'522.15	-7.6%		289'975.00	28'297.15	-9.8%
940.491.00	Intérêts imputés		261'677.85		283'200.00	21'522.15	-7.6%		289'975.00	28'297.15	-9.8%

Compte	Désignation	Comptes 2017		Budget 2017		Ecart comptes- budget		Comptes 2016		Ecart comptes-comptes	
		Charges	Revenus	Charges	Revenus	frs	%	Charges	Revenus	frs	%
942	IMMEUBLES DU PATRIMOINE FINANCIER	53'214.10	102'732.25	52'300.00	82'800.00	-19'018.15	62.4%	61'969.15	131'184.40	19'697.10	-28.5%
942.30	CHARGES DE PERSONNEL	877.45				877.45		162.40		715.05	440.3%
942.301.00	Personnel technique/maintenance							131.75		-131.75	-100.0%
942.303.00	AVS/AI/AC/APG/LAFS							12.10		-12.10	-100.0%
942.304.00	Caisse pension et prévoyance	877.45				877.45		10.75		866.70	8062.3%
942.305.00	Assurance maladie et accidents							7.80		-7.80	-100.0%
942.31	BIENS ET SERVICES	52'336.65		52'300.00		36.65	0.1%	55'773.80		-3'437.15	-6.2%
942.312.0	Chauffage/électricité/eau	280.95		300.00		-19.05	-6.4%	290.20		-9.25	-3.2%
942.312.33	Bâtiment Bellevue	280.95		300.00		-19.05	-6.4%	290.20		-9.25	-3.2%
942.314.0	Maintenance & rénovation d'immeubles			500.00		-500.00	-100.0%	2'865.25		-2'865.25	-100.0%
942.314.33	Bâtiment Bellevue			500.00		-500.00	-100.0%				
942.314.50	Entretien des terrains							1'175.70		-1'175.70	-100.0%
942.314.73	Halle En reutet (ex Morija)							2'865.25		-2'865.25	-100.0%
942.316.00	Loyers et fermages	50'000.00		50'000.00				50'000.00			
942.318.50	Frais d'actes/expert./analyses	700.00				700.00				700.00	
942.318.61	Assurances Incendie+Bâtiments	1'355.70		1'500.00		-144.30	-9.6%	1'442.65		-86.95	-6.0%
942.33	AMORTISSEMENTS COMPTABLES							6'032.95		-6'032.95	-100.0%
942.331.00	Amortissement ordinaire-patrimoine admin.							6'032.95		-6'032.95	-100.0%
942.42	REVENUS DE BIENS		75'882.25		56'000.00	-19'882.25	35.5%		104'334.40	28'452.15	-27.3%
942.423.00	Loyers		75'882.25		56'000.00	-19'882.25	35.5%		104'334.40	28'452.15	-27.3%
942.49	IMPUTATIONS INTERNES		26'850.00		26'800.00	-50.00	0.2%		26'850.00		
942.490.00	Charges imputées		26'850.00		26'800.00	-50.00	0.2%		26'850.00		


Compte	Désignation	Comptes 2017				Budget 2017		Ecartes comptes- budget		Comptes 2016		Ecartes comptes-comptes	
		Charges		Revenus		Charges	Revenus	frs	%	Charges	Revenus	frs	%
0	ADMINISTRATION GENERALE	2'790'308.63	137'803.10	2'792'300.00	99'400.00	-40'394.47	-1.5%	2'700'946.55	114'938.12	66'497.10	2.6%		
01	LEGISLATIF ET EXECUTIF	348'499.10	12'079.80	400'700.00	10'000.00	-54'280.70	-13.9%	391'934.80	12'432.00	-43'083.50	-11.4%		
011	LEGISLATIF	99'651.60		137'200.00		-37'548.40	-27.4%	140'828.20		-41'176.60	-29.2%		
012	EXECUTIF	248'847.50	12'079.80	263'500.00	10'000.00	-16'732.30	-6.6%	251'106.60	12'432.00	-1'906.90	-0.8%		
02	ADMINISTRATION GENERALE	2'289'011.88	113'723.30	2'249'300.00	77'400.00	3'388.58	0.2%	2'128'254.70	79'343.52	126'377.40	6.2%		
020	ADMIN. DES FINANCES ET CONTRIBUTIONS	368'920.44	37'904.30	347'300.00	10'700.00	-5'583.86	-1.7%	352'809.52	10'951.00	-10'842.38	-3.2%		
021	ADMINISTRATION DE DISTRICT	62'460.00		80'500.00		-18'040.00	-22.4%	60'255.60		2'204.40	3.7%		
029	ADMINISTRATION GENERALE ET DIVERS	1'857'631.44	75'819.00	1'821'500.00	66'700.00	2'7012.44	1.5%	1'715'189.58	68'392.52	135'015.38	8.2%		
09	BATIMENTS ADMINISTRATIFS	152'797.65	12'000.00	142'300.00	12'000.00	10'497.65	8.1%	180'757.05	23'162.60	-16'796.80	-10.7%		
090	BATIMENTS ADMINISTRATIFS	152'797.65	12'000.00	142'300.00	12'000.00	10'497.65	8.1%	180'757.05	23'162.60	-16'796.80	-10.7%		
1	SECURITE PUBLIQUE	2'357'954.25	556'320.92	2'403'500.00	433'200.00	-168'666.67	-8.6%	2'260'983.10	509'448.97	50'099.20	2.9%		
10	PROTECTION JURIDIQUE	452'726.95	271'841.50	477'200.00	209'000.00	-87'314.55	-32.6%	452'400.15	248'036.10	-23'478.60	-11.5%		
100	CADASTRE, POIDS ET MESURES	178'669.65	101'280.00	217'800.00	60'000.00	-80'410.35	-51.0%	197'368.05	87'150.00	-32'828.40	-29.8%		
101	JUSTICE DIVERS + DROIT DE CITE	1'290.00	24'900.00	1'700.00	15'000.00	-10'310.00	77.5%	2'820.00	30'000.00	3'570.00	-13.1%		
102	OFFICE DE LA POPULATION	272'767.30	145'661.50	257'700.00	134'000.00	3'405.80	2.8%	252'212.10	130'886.10	5'779.80	4.8%		
11	POLICE	1'273'085.40	80'804.95	1'233'400.00	27'500.00	-13'619.55	-1.1%	1'241'612.55	43'189.00	-6'143.10	-0.5%		
113	SERVICE DE POLICE	1'273'085.40	80'804.95	1'233'400.00	27'500.00	-13'619.55	-1.1%	1'241'612.55	43'189.00	-6'143.10	-0.5%		
12	JUSTICE	357'651.05	39'870.12	359'900.00	64'000.00	21'880.93	7.4%	321'329.55	59'229.97	55'681.35	21.2%		
120	AUTORITES JUDICIAIRES	30'954.00	13'495.12	33'400.00	18'000.00	2'058.88	13.4%	29'961.90	14'029.97	1'526.95	9.6%		
121	TRIBUNAL DE DISTRICT	92'704.40		79'000.00		13'704.40	17.3%	31'063.75		61'640.65	198.4%		
122	AUTORITE DE PROTECTION DE L'ENFANT ET DE L'ADULTE	233'992.65	26'375.00	247'500.00	46'000.00	6'117.65	3.0%	260'303.90	45'200.00	-7'486.25	-3.5%		
14	POLICE DU FEU	264'983.20	163'804.35	311'600.00	132'700.00	-77'721.15	-43.4%	236'913.20	158'993.90	23'259.55	29.9%		
140	POLICE DU FEU	264'983.20	163'804.35	311'600.00	132'700.00	-77'721.15	-43.4%	236'913.20	158'993.90	23'259.55	29.9%		
16	PROT. DE LA POPULATION ET DES BIENS CULTURELS	9'507.65		21'400.00		-11'892.35	-55.6%	8'727.65		780.00	8.9%		
160	PROTECTION CIVILE	5'772.80		7'700.00		-1'927.20	-25.0%	4'639.20		1'133.60	24.4%		
161	PROTECTION DE LA POPULATION	3'734.85		13'700.00		-9'965.15	-72.7%	4'088.45		-353.60	-8.6%		
2	ENSEIGNEMENT ET FORMATION	8'630'939.50	377'782.20	8'702'900.00	350'100.00	-99'642.70	-1.2%	9'036'192.45	421'248.50	-361'786.65	-4.2%		
20	ECOLE PUBLIQUE	170'020.05	12'600.00	182'000.00	12'600.00	-11'979.95	-7.1%	147'589.00	12'600.00	22'431.05	16.6%		
200	ECOLE PRIMAIRE 1H-2H (enfantines)	170'020.05	12'600.00	182'000.00	12'600.00	-11'979.95	-7.1%	147'589.00	12'600.00	22'431.05	16.6%		
21	ECOLE PUBLIQUE	7'644'569.55	189'080.50	7'718'600.00	171'500.00	-91'610.95	-1.2%	8'086'570.65	233'146.95	-397'934.65	-5.1%		
210	ECOLE PRIMAIRE 3H-8H	6'051'323.80	47'785.80	5'808'500.00	23'100.00	218'138.00	3.8%	6'068'617.20	32'238.95	-32'840.25	-0.5%		
211	CYCLE D'ORIENTATION 9H-11H	1'510'749.20	108'304.20	1'808'500.00	111'900.00	-294'155.00	-17.3%	1'926'405.60	164'086.25	-359'874.35	-20.4%		
213	ECOLE SECONDAIRES DU 2EME DEGRE/COLLEGES	66'205.50	32'990.50	74'000.00	36'500.00	-4'285.00	-11.4%	73'143.75	36'821.75	-3'107.00	-8.6%		
215	ACTIVITES CREATRICES MANUELLES ET TEXTILES	16'291.05		27'600.00		-11'308.95	-41.0%	18'404.10		-2'113.05	-11.5%		
22	ECOLEES SPECIALISEES	94'658.25	11'349.00	73'600.00	12'000.00	21'709.25	35.2%	80'808.30	11'847.05	14'348.00	20.8%		
220	ECOLEES SPECIALISEES	94'658.25	11'349.00	73'600.00	12'000.00	21'709.25	35.2%	80'808.30	11'847.05	14'348.00	20.8%		
23	FORMATION PROFESSIONNELLE	195'509.90	92'898.25	193'600.00	88'000.00	-2'988.35	-2.8%	192'388.75	92'388.70	2'611.60	2.6%		
239	FORMATION PROFESSIONNELLE	195'509.90	92'898.25	193'600.00	88'000.00	-2'988.35	-2.8%	192'388.75	92'388.70	2'611.60	2.6%		
29	AUTRES TACHES D'ENSEIGNEMENT	526'181.75	71'854.45	535'100.00	66'000.00	-14'772.70	-3.1%	528'835.75	71'265.80	-3'242.65	-0.7%		
290	ADMINISTRATION	513'838.05	71'854.45	522'500.00	66'000.00	-14'516.40	-3.2%	516'616.25	71'265.80	-3'366.85	-0.8%		
291	ORIENTATION PROFESSIONNELLE	12'343.70		12'600.00		-256.30	-2.0%	12'219.50		124.20	1.0%		
3	CULTURE, LOISIRS ET CULTURE	1'927'100.65	148'712.90	2'029'800.00	124'000.00	-127'412.25	-6.7%	2'032'788.05	136'016.50	-118'383.80	-6.2%		
30	ENCOURAGEMENT A LA CULTURE	516'965.30	52'280.70	550'600.00	52'400.00	-33'515.40	-6.7%	527'861.50	55'844.15	-7'332.75	-1.6%		
300	BIBLIOTHEQUE	313'149.40	43'360.70	305'000.00	37'400.00	2'188.70	0.8%	282'424.30	42'244.15	29'608.55	12.3%		
301	MUSEES	17'720.00				17'720.00		17'200.00		520.00	3.0%		
303	SOCIETES LOCALES	52'197.10		58'700.00		-6'502.90	-11.1%	52'677.40	80.00	-400.30	-0.8%		
304	ECOLE DE SOLFEGE	9'865.85	1'900.00	17'200.00	2'000.00	-7'234.15	-47.6%	13'671.25	800.00	-4'905.40	-38.1%		
309	AUTRES TACHES CULTURELLES	124'032.95	7'020.00	169'700.00	13'000.00	-39'687.05	-25.3%	161'888.55	12'720.00	-32'155.60	-21.6%		

Compte	Désignation	Comptes 2017				Budget 2017		Ecartes comptes- budget		Comptes 2016		Ecartes comptes-comptes	
		Charges		Revenus		Charges	Revenus	frs	%	Charges	Revenus	frs	%
32	MEDIAS	64'903.50		89'400.00		-24'496.50	-27.4%	88'606.95		-23'703.45	-26.8%		
320	MEDIAS	64'903.50		89'400.00		-24'496.50	-27.4%	88'606.95		-23'703.45	-26.8%		
33	PARCS PUBLICS ET CHEMINS PEDESTRES	126'046.55		174'700.00		-48'653.45	-27.8%	148'513.60	1'439.55	-21'027.50	-14.3%		
330	PARCS PUBLICS ET CHEMINS PEDESTRES	126'046.55		174'700.00		-48'653.45	-27.8%	148'513.60	1'439.55	-21'027.50	-14.3%		
34	SPORTS	380'748.95	42'167.90	399'500.00	36'600.00	-24'318.95	-6.7%	347'681.35	36'475.80	27'314.05	8.8%		
340	SPORTS	302'836.45	15'450.00	322'000.00	15'900.00	-18'713.55	-6.1%	272'972.40	9'900.00	24'314.05	9.2%		
341	PISCINE	77'912.50	26'717.90	77'500.00	20'700.00	-5'605.40	-9.9%	74'708.95	26'575.80	3'061.45	6.4%		
35	AUTRES LOISIRS	317'670.05	54'264.30	305'200.00	35'000.00	-6'794.25	-2.5%	389'640.95	42'257.00	-83'978.20	-24.2%		
350	PLACES DE JEUX ET DE SKATE	16'867.35		16'200.00		667.35	4.1%	17'022.15	238.00	83.20	0.5%		
351	LOISIRS	300'802.70	54'264.30	289'000.00	35'000.00	-7'461.60	-2.9%	372'618.80	42'019.00	-84'061.40	-25.4%		
39	EGLISES	520'766.30		510'400.00		10'366.30	2.0%	530'483.70		-9'717.40	-1.8%		
390	EGLISE CATHOLIQUE ROMAINE	390'986.30		377'900.00		13'086.30	3.5%	415'415.70		-24'429.40	-5.9%		
391	EGLISE REFORMEE EVANGELIQUE	129'780.00		132'500.00		-2'720.00	-2.1%	115'068.00		14'712.00	12.8%		
4	SANTE	670'677.20		648'500.00		22'177.20	3.4%	589'558.30		81'118.90	13.8%		
44	CENTRE MEDICO-SOCIAL REGIONAL	318'905.05		305'100.00		13'805.05	4.5%	280'654.20		38'250.85	13.6%		
440	CENTRE MEDICO-SOCIAL REGIONAL	318'905.05		305'100.00		13'805.05	4.5%	280'654.20		38'250.85	13.6%		
45	PROPHYLAXIE, LUTTE CONTRE LES MALADIES	24'154.80		23'400.00		754.80	3.2%	22'964.95		1'189.85	5.2%		
450	LUTTE CONTRE LES MALADIES (ALCOOL/DROGUE)	20'853.80		20'100.00		753.80	3.8%	19'734.65		1'119.15	5.7%		
459	LUTTE CONTRE LES AUTRES MALADIES	3'301.00		3'300.00		1.00	0.0%	3'230.30		70.70	2.2%		
46	SERVICE MEDICAL DES ECOLES	264'223.65		239'800.00		24'423.65	10.2%	232'443.45		31'780.20	13.7%		
460	SANTE SCOLAIRE & PROPHYLAXIE DENTAIRE	264'223.65		239'800.00		24'423.65	10.2%	232'443.45		31'780.20	13.7%		
49	AUTRES DEPENSES DE SANTE	63'393.70		80'200.00		-16'806.30	-21.0%	53'495.70		9'898.00	18.5%		
490	AUTRES DEPENSES DE SANTE	63'393.70		80'200.00		-16'806.30	-21.0%	53'495.70		9'898.00	18.5%		
5	PREVOYANCE SOCIALE	6'095'902.69	2'389'610.60	6'039'100.00	2'295'300.00	-37'507.91	-1.0%	5'610'387.85	2'161'399.35	257'303.59	7.5%		
50	AVS ET AI	27'707.80	21'627.20	25'400.00	20'000.00	680.60	12.6%	21'693.00	20'091.70	4'479.30	279.7%		
500	AGENCE AVS	27'707.80	21'627.20	25'400.00	20'000.00	680.60	12.6%	21'693.00	20'091.70	4'479.30	279.7%		
53	AUTRES ASSURANCES SOCIALES	465'878.40		413'700.00		52'178.40	12.6%	390'497.80		75'380.60	19.3%		
530	PREST. COMPLEMENTAIRES A L'AVS ET L'AI	465'878.40		413'700.00		52'178.40	12.6%	390'497.80		75'380.60	19.3%		
54	PROTECTION DE LA JEUNESSE	2'821'970.60	1'373'737.80	2'835'800.00	1'255'800.00	-131'767.20	-8.3%	2'776'608.10	1'290'389.35	-37'985.95	-2.6%		
540	PROTECTION DE LA JEUNESSE	87'778.50	750.00	100'900.00	4'000.00	-9'871.50	-10.2%	78'481.05	3'600.00	12'147.45	16.2%		
541	GARDERIES D'ENFANTS, CRECHES	2'734'192.10	1'372'987.80	2'734'900.00	1'251'800.00	-121'895.70	-8.2%	2'698'127.05	1'286'789.35	-50'133.40	-3.6%		
55	INSTITUTIONS HANDICAPES / SOCIALES	873'718.15		773'300.00		100'418.15	13.0%	714'613.35		159'104.80	22.3%		
550	INSTITUTIONS HANDICAPES / SOCIALES	873'718.15		773'300.00		100'418.15	13.0%	714'613.35		159'104.80	22.3%		
57	ETABLISSEMENT MEDICO-SOCIAL (EMS)	582'045.34	287'414.40	680'900.00	305'900.00	-80'369.06	-21.4%	586'759.60	314'462.40	22'333.74	8.2%		
570	ETABLISSEMENT MEDICO-SOCIAL (EMS)	582'045.34	287'414.40	680'900.00	305'900.00	-80'369.06	-21.4%	586'759.60	314'462.40	22'333.74	8.2%		
58	ASSISTANCE	1'324'582.40	706'831.20	1'310'000.00	713'600.00	21'351.20	3.6%	1'120'216.00	536'455.90	33'991.10	5.8%		
580	AIDE SOCIALE INDIVIDUELLE	1'148'017.60	641'146.75	1'131'000.00	660'000.00	35'870.85	7.6%	944'844.45	485'970.10	47'996.50	10.5%		
582	FONDS CANTONAL POUR L'EMPLOI	98'786.50		92'200.00		6'586.50	7.1%	97'287.95		1'498.55	1.5%		
589	AUTRES TACHES D'ASSISTANCE - INTEGRATION	77'778.30	65'684.45	86'800.00	53'600.00	-21'106.15	-63.6%	78'083.60	50'485.80	-15'503.95	-56.2%		
6	TRAFIC	3'126'881.30	257'538.02	3'239'500.00	229'000.00	-141'156.72	-4.7%	2'978'156.80	295'051.15	186'237.63	6.9%		
61	ROUTES CANTONALES	428'406.20		408'200.00		20'206.20	5.0%	320'759.30		107'646.90	33.6%		
610	ROUTES CANTONALES	428'406.20		408'200.00		20'206.20	5.0%	320'759.30		107'646.90	33.6%		
62	ROUTES COMMUNALES	1'902'759.05	58'217.15	1'965'500.00	7'500.00	-113'458.10	-5.8%	1'831'957.85	31'993.75	44'577.80	2.5%		
620	ROUTES COMMUNALES	1'607'354.80	51'856.75	1'691'100.00	7'500.00	-128'101.95	-7.6%	1'560'816.65	26'257.30	20'938.70	1.4%		
622	EQUIPEMENTS, DEPOTS ET ATELIERS	295'404.25	6'360.40	274'400.00		14'643.85	5.3%	271'141.20	5'736.45	23'639.10	8.9%		
65	TRAFIC REGIONAL	782'124.05	187'845.87	845'800.00	211'500.00	-40'021.82	-6.3%	772'131.65	220'712.40	42'858.93	7.8%		
650	TRAFIC REGIONAL	245'408.55		297'800.00		-52'391.45	-17.6%	240'338.50		5'070.05	2.1%		
651	TRAFIC COMMUNAL	536'715.50	187'845.87	548'000.00	211'500.00	12'369.63	3.7%	531'793.15	220'712.40	37'788.88	12.1%		

Compte	Désignation	Comptes 2017				Budget 2017		Ecartes comptes- budget		Comptes 2016		Ecartes comptes-comptes	
		Charges		Revenus		Charges	Revenus	frs	%	Charges	Revenus	frs	%
69	AUTRES TACHES RELATIVES AU TRAFIC	13'592.00	11'475.00	20'000.00	10'000.00	-7'883.00	-78.8%	53'308.00	42'345.00	-8'846.00	-80.7%		
690	AUTRES TACHES RELATIVES AU TRAFIC	13'592.00	11'475.00	20'000.00	10'000.00	-7'883.00	-78.8%	53'308.00	42'345.00	-8'846.00	-80.7%		
7	PROTECTION & AMENAG. DE L'ENVIRONNEMENT	4'740'136.00	4'414'911.20	3'635'900.00	3'229'100.00	-81'575.20	-20.1%	4'042'381.00	3'797'930.15	80'773.95	33.0%		
70	APPROVIS. ET ALIMENTATION EN EAU POTABLE	1'042'863.10	1'042'863.10	882'200.00	882'200.00			1'022'518.50	1'022'518.50				
700	APPROVIS. ET ALIMENTATION EN EAU POTABLE	982'513.45	1'042'863.10	769'400.00	882'200.00	52'450.35	-46.5%	957'157.45	1'022'518.50	5'011.40	-7.7%		
701	STATIONS DE REFOULEMENT/POMPAGE EAU POTABLE	60'349.65		112'800.00		-52'450.35	-46.5%	65'361.05		-5'011.40	-7.7%		
71	ASSAINIS. ET TRAITEMENT DES EAUX USEES	1'901'069.65	1'901'069.65	1'027'900.00	1'027'900.00			1'231'441.95	1'231'441.95				
710	STATIONS DE POMPAGE DES EAUX USEES	1'495'778.70	1'895'859.40	278'100.00	1'027'900.00	349'719.30	-46.6%	853'384.55	1'228'776.95	-24'688.30	6.6%		
711	STATIONS D'EPURATION DES EAUX USEES	405'290.95	5'210.25	749'800.00		-349'719.30	-46.6%	378'057.40	2'665.00	24'688.30	6.6%		
72	TRAITEMENT DES DECHETS	1'202'203.40	1'276'872.90	1'160'100.00	1'182'500.00	-52'269.50	233.3%	1'157'499.85	1'364'889.35	132'720.00	-64.0%		
720	TRAITEMENT DES DECHETS	1'194'452.90	1'194'452.90	1'152'500.00	1'152'500.00			1'154'435.30	1'154'435.30				
722	SITE DE LA CROIRE	7'750.50	82'420.00	7'600.00	30'000.00	-52'269.50	233.3%	3'064.55	210'454.05	132'720.00	-64.0%		
74	CIMETIERE	42'925.90	2'600.00	38'700.00	2'000.00	3'625.90	9.9%	38'263.55	4'600.00	6'662.35	19.8%		
740	CIMETIERES	42'925.90	2'600.00	38'700.00	2'000.00	3'625.90	9.9%	38'263.55	4'600.00	6'662.35	19.8%		
75	CORRECTION DES EAUX	405'413.25	63'905.55	403'800.00	60'500.00	-1'792.30	-0.5%	434'157.40	60'040.35	-32'609.35	-8.7%		
750	CORRECTION DES EAUX	405'413.25	63'905.55	403'800.00	60'500.00	-1'792.30	-0.5%	434'157.40	60'040.35	-32'609.35	-8.7%		
76	PROT. CONTRE LES AVALANCHES ET EBOULEMENTS			500.00		-500.00	-100.0%	319.00		-319.00	-100.0%		
760	PROT. CONTRE LES AVALANCHES ET EBOULEMENTS			500.00		-500.00	-100.0%	319.00		-319.00	-100.0%		
78	PROTECTION DE L'ENVIRONNEMENT	27'689.45		32'600.00		-4910.55	-15.1%	34'677.95		-6'988.50	-20.2%		
780	TOILETTES PUBLIQUES	27'689.45		32'600.00		-4910.55	-15.1%	34'677.95		-6'988.50	-20.2%		
79	AMENAGEMENT	117'971.25	127'600.00	90'100.00	74'000.00	-25'728.75	-159.8%	123'502.80	114'440.00	-18'691.55	-206.2%		
790	AMENAGEMENT DU TERRITOIRE	91'391.25	127'600.00	63'400.00	74'000.00	-25'608.75	241.6%	97'528.80	114'440.00	-19'297.55	114.1%		
791	PLANS DE DEVELOPPEMENT	26'580.00		26'700.00		-120.00	-0.4%	25'974.00		606.00	2.3%		
8	ECONOMIE PUBLIQUE	102'801.95	34'340.00	123'800.00	13'600.00	-41'738.05	-37.9%	202'889.85	41'268.50	-93'159.40	-57.6%		
80	AGRICULTURE	5'874.55	18'900.00	14'200.00	300.00	-26'925.45	-193.7%	34'582.60	13'148.60	-34'459.45	-160.8%		
800	AGRICULTURE	5'874.55	18'900.00	14'200.00	300.00	-26'925.45	-193.7%	34'582.60	13'148.60	-34'459.45	-160.8%		
81	SYLVICULTURE	60'130.65	4'171.20	55'200.00	2'500.00	3'259.45	6.2%	139'856.75	27'000.00	-56'897.30	-50.4%		
810	SYLVICULTURE	60'130.65	4'171.20	55'200.00	2'500.00	3'259.45	6.2%	139'856.75	27'000.00	-56'897.30	-50.4%		
83	TOURISME	525.80	1'268.80	600.00	800.00	-543.00	271.5%	500.00	1'119.90	-123.10	19.9%		
830	TOURISME	525.80	1'268.80	600.00	800.00	-543.00	271.5%	500.00	1'119.90	-123.10	19.9%		
86	ENERGIE	36'270.95	10'000.00	53'800.00	10'000.00	-17'529.05	-40.0%	27'950.50		-1'679.55	-6.0%		
869	DEVELOPPEMENT DURABLE - CITE DE L'ENERGIE	36'270.95	10'000.00	53'800.00	10'000.00	-17'529.05	-40.0%	27'950.50		-1'679.55	-6.0%		
9	FINANCES ET IMPOTS	2'318'064.85	29'365'704.03	1'389'300.00	22'924'100.00	-5'512'839.18	25.6%	1'282'189.93	23'954'761.91	-4'375'067.20	19.3%		
90	IMPOTS	1'208'403.60	25'763'769.92	343'000.00	19'897'000.00	-5'001'366.32	25.6%	389'899.98	21'020'750.68	-3'924'515.62	19.0%		
900	IMPOTS PERSONNES PHYSIQUES	1'201'751.10	20'012'452.07	333'000.00	17'817'000.00	-1'326'700.97	7.6%	369'666.85	19'089'311.18	-91'056.64	0.5%		
901	IMPOTS PERSONNES MORALES	6'652.50	5'751'317.85	10'000.00	2'080'000.00	-3'674'665.35	177.5%	20'233.13	1'931'439.50	-3'833'458.98	200.6%		
92	PEREQUATION FINANCIERE		1'762'303.00		1'883'300.00	120'997.00	-6.4%		1'570'618.00	-191'685.00	12.2%		
920	PEREQUATION FINANCIERE		1'762'303.00		1'883'300.00	120'997.00	-6.4%		1'570'618.00	-191'685.00	12.2%		
93	QUOTES-PARTS AUX RECETTES		366'935.90		407'800.00	40'864.10	-10.0%		511'893.25	144'957.35	-28.3%		
930	PARTS DES CNES AUX RECETTES DE LA CONFEDERATION		4'346.50		3'800.00	-546.50	14.4%		3'811.65	-534.85	14.0%		
932	PARTS DES CNES AUX REGALES & PATENTES		362'589.40		404'000.00	41'410.60	-10.3%		508'081.60	145'492.20	-28.6%		
94	GERANCE DE LA FORTUNE ET DES DETTES	1'109'661.25	1'472'695.21	1'046'300.00	736'000.00	-673'333.96	-217.0%	892'289.95	851'499.98	-403'823.93	-99.0%		
940	INTERETS	1'056'447.15	1'369'962.96	994'000.00	653'200.00	-654'315.81	-192.0%	830'320.80	720'315.58	-423'521.03	-385.0%		
942	IMMEUBLES DU PATRIMOINE FINANCIER	53'214.10	102'732.25	52'300.00	82'800.00	-19'018.15	62.4%	61'969.15	131'184.40	19'697.10	-28.5%		

Compte	Désignation	Comptes 2017		Budget 2017		Ecartes comptes- budget		Comptes 2016		Ecartes comptes-comptes	
		Charges	Revenus	Charges	Revenus	frs	%	Charges	Revenus	frs	%
0	ADMINISTRATION GENERALE	2'790'308.63	137'803.10	2'792'300.00	99'400.00	-40'394.47	-1.5%	2'700'946.55	114'938.12	66'497.10	2.6%
1	SECURITE PUBLIQUE	2'357'954.25	556'320.92	2'403'500.00	433'200.00	-168'666.67	-8.6%	2'260'983.10	509'448.97	50'099.20	2.9%
2	ENSEIGNEMENT ET FORMATION	8'630'939.50	377'782.20	8'702'900.00	350'100.00	-99'642.70	-1.2%	9'036'192.45	421'248.50	-361'786.65	-4.2%
3	CULTURE, LOISIRS ET CULTE	1'927'100.65	148'712.90	2'029'800.00	124'000.00	-127'412.25	-6.7%	2'032'788.05	136'016.50	-118'383.80	-6.2%
4	SANTE	670'677.20		648'500.00		22'177.20	3.4%	589'558.30		81'118.90	13.8%
5	PREVOYANCE SOCIALE	6'095'902.69	2'389'610.60	6'039'100.00	2'295'300.00	-37'507.91	-1.0%	5'610'387.85	2'161'399.35	257'303.59	7.5%
6	TRAFIC	3'126'881.30	257'538.02	3'239'500.00	229'000.00	-141'156.72	-4.7%	2'978'156.80	295'051.15	186'237.63	6.9%
7	PROTECTION & AMENAG. DE L'ENVIRONNEMENT	4'740'136.00	4'414'911.20	3'635'900.00	3'229'100.00	-81'575.20	-20.1%	4'042'381.00	3'797'930.15	80'773.95	33.0%
8	ECONOMIE PUBLIQUE	102'801.95	34'340.00	123'800.00	13'600.00	-41'738.05	-37.9%	202'889.85	41'268.50	-93'159.40	-57.6%
9	FINANCES ET IMPOTS	2'318'064.85	29'365'704.03	1'389'300.00	22'924'100.00	-5'512'839.18	25.6%	1'282'189.93	23'954'761.91	-4'375'067.20	19.3%
	TOTALISATION	32'760'767.02	37'682'722.97	31'004'600.00	29'697'800.00	-6'228'755.95	-476.6%	30'736'473.88	31'432'063.15	-4'226'366.68	607.6%
	Résultat	4'921'955.95	-	-	1'306'800.00	6'228'755.95	-476.6%	695'589.27	-	4'226'366.68	607.6%
	amortis ordinaires	4'109'558.10		4'533'900.00		-424'341.90	-9.4%	4'231'713.45		-122'155.35	-2.9%
	amortis complémentaires	1'016'309.00		-		1'016'309.00				1'016'309.00	
	Marge d'autofinancement	10'047'823.05		3'227'100.00		6'820'723.05	211.4%	4'927'302.72		5'120'520.33	103.9%
	charges fonct sans amortissements	27'634'899.92		26'470'700.00				26'504'760.43			
	attribution aux financements spéciaux (natures 38)	746'556.85		71'800.00				963'244.55			
	charges sans amort. et sans attributions aux financ. spéciaux	26'888'343.07	37'682'722.97	26'398'900.00				25'541'515.88			
	écart charges sans amortissements										
	avec budget	1'164'199.92	4.40%								
	avec comptes précédents	1'130'139.49	4.26%								
	écart charges sans amort. et sans attributions aux financ. spéciaux										
	avec budget	489'443.07	1.85%								
	avec comptes précédents	1'346'827.19	5.27%								
	Prélèvements sur financ. spéciaux (nature 48)		1'016'309.00		-					-	
	Revenus sans prélèvements sur les financ. spéciaux		36'666'413.97								
	écart revenus										
	avec budget		7'984'922.97	26.89%							
	avec comptes précédents		6'250'659.82	19.89%							
	écart revenus sans prélèvements sur financ. spéciaux										
	avec budget		6'968'613.97	23.47%							
	avec comptes précédents		5'234'350.82	16.65%							

COMMUNE DE COLLOMBEY-MURAZ



COMPTES D'INVESTISSEMENTS 2017

Compte	Désignation	Comptes 2017		Budget 2017		Ecart comptes-budget		Comptes 2016		Ecart comptes-comptes	
		Charges	Revenus	Charges	Revenus	frs	%	Charges	Revenus	frs	%
0	ADMINISTRATION GENERALE							9'321.00		-9'321.00	-100.0%
09	BATIMENTS ADMINISTRATIFS							9'321.00		-9'321.00	-100.0%
090	BATIMENTS ADMINISTRATIFS							9'321.00		-9'321.00	-100.0%
090.50	INVESTISSEMENTS PROPRES							9'321.00		-9'321.00	-100.0%
090.503.45	Grange Villageoise							9'321.00		-9'321.00	-100.0%

Compte	Désignation	Comptes 2017		Budget 2017		Ecart comptes-budget		Comptes 2016		Ecart comptes-comptes	
		Charges	Revenus	Charges	Revenus	frs	%	Charges	Revenus	frs	%
1	SECURITE PUBLIQUE	126'495.85	1'030.35	275'900.00		-150'434.50	-54.5%	86'551.45		38'914.05	45.0%
10	PROTECTION JURIDIQUE	52'500.00		50'700.00		1'800.00	3.6%	82'727.70		-30'227.70	-36.5%
100	CADASTRE, POIDS ET MESURES	52'500.00		50'700.00		1'800.00	3.6%	82'727.70		-30'227.70	-36.5%
100.56	DEPENSES D'INVEST. POUR SUBV. ACCORDEES	52'500.00		50'700.00		1'800.00	3.6%	82'727.70		-30'227.70	-36.5%
100.561.50	Mensuration officielle et information géographique	52'500.00		50'700.00		1'800.00	3.6%	82'727.70		-30'227.70	-36.5%
12	JUSTICE	58'062.35		47'200.00		10'862.35	23.0%			58'062.35	
121	TRIBUNAL DE DISTRICT	58'062.35		47'200.00		10'862.35	23.0%			58'062.35	
121.56	DEPENSES D'INVEST. POUR SUBV. ACCORDEES	58'062.35		47'200.00		10'862.35	23.0%			58'062.35	
121.562.15	Invest. part. Tribunal du district (Monthey)	58'062.35		47'200.00		10'862.35	23.0%			58'062.35	
14	POLICE DU FEU	15'933.50	1'030.35	178'000.00		-163'096.85	-91.6%	3'823.75		11'079.40	289.8%
140	POLICE DU FEU	15'933.50	1'030.35	178'000.00		-163'096.85	-91.6%	3'823.75		11'079.40	289.8%
140.50	INVESTISSEMENTS PROPRES	15'933.50		178'000.00		-162'066.50	-91.0%	3'823.75		12'109.75	316.7%
140.503.38	Caserne Feu (avec Monthey)			135'000.00		-135'000.00	-100.0%				
	<i>Travaux de construction repoussés, liés à l'acquisition de la parcelle de l'Etat du Valais</i>										
140.506.25	Installation bornes hydrantes	15'933.50		30'000.00		-14'066.50	-46.9%	3'823.75		12'109.75	316.7%
	<i>Nouvelle BH ZI Les Rosses</i>										
140.506.30	Service du feu - Véhicule			13'000.00		-13'000.00	-100.0%				
	<i>Acquisition du véhicule repoussée par l'OCF</i>										
140.66	SUBVENTIONS ACQUISES		1'030.35			-1'030.35				-1'030.35	
140.661.10	Service du feu - investis.		1'030.35			-1'030.35				-1'030.35	
	<i>Solde subvention travaux 2015, Entre deux Fosseaux</i>										

Compte	Désignation	Comptes 2017		Budget 2017		Ecart comptes-budget		Comptes 2016		Ecart comptes-comptes	
		Charges	Revenus	Charges	Revenus	frs	%	Charges	Revenus	frs	%
2	ENSEIGNEMENT ET FORMATION	591'577.25	-8'461.00	70'000.00		530'038.25	757.2%	3'578'078.80	845'317.00	-2'132'723.55	-78.0%
20	ECOLE PUBLIQUE			70'000.00		-70'000.00	-100.0%				
200	ECOLE PRIMAIRE 1H-2H (enfantines)			70'000.00		-70'000.00	-100.0%				
200.50	INVESTISSEMENTS PROPRES			70'000.00		-70'000.00	-100.0%				
200.503.44	Ancienne Cure (rénovation)			70'000.00		-70'000.00	-100.0%				
	<i>Travaux reportés sur 2018</i>										
21	ECOLE PUBLIQUE	591'577.25	-8'461.00			600'038.25		3'578'078.80	845'317.00	-2'132'723.55	-78.0%
210	ECOLE PRIMAIRE 3H-8H	591'577.25	-8'461.00			600'038.25		3'578'078.80	845'317.00	-2'132'723.55	-78.0%
210.50	INVESTISSEMENTS PROPRES	591'577.25				591'577.25		3'578'078.80		-2'986'501.55	-83.5%
210.503.31	Centre scolaire des Perraires	588'217.25				588'217.25		3'308'507.50		-2'720'290.25	-82.2%
210.503.59	Rénovation piscine	3'360.00				3'360.00		269'571.30		-266'211.30	-98.8%
	<i>Facture tardive travaux 2016</i>										
210.66	SUBVENTIONS ACQUISES		-8'461.00			8'461.00			845'317.00	853'778.00	-101.0%
210.661.15	Centre scolaire Muraz Dessous l'Eglise								28'317.00	28'317.00	-100.0%
210.661.41	Assainis. Collège des Perraires								817'000.00	817'000.00	-100.0%
210.661.42	Centre scolaire Corbier, stores et divers		-8'461.00			8'461.00				8'461.00	
	<i>Subventions réduites par rapport au décompte et aux prévisions</i>										

Compte	Désignation	Comptes 2017		Budget 2017		Ecartes comptes-budget		Comptes 2016		Ecartes comptes-comptes	
		Charges	Revenus	Charges	Revenus	frs	%	Charges	Revenus	frs	%
3	CULTURE, LOISIRS ET CULTE	164'485.00		300'000.00		-135'515.00	-45.2%	45'364.70	5'760.00	124'880.30	315.3%
30	ENCOURAGEMENT A LA CULTURE							45'364.70	5'760.00	-39'604.70	-100.0%
303	SOCIETES LOCALES							45'364.70	5'760.00	-39'604.70	-100.0%
303.50	INVESTISSEMENTS PROPRES							45'364.70		-45'364.70	-100.0%
303.503.33	Bâtiment "Bellevue"							45'364.70		-45'364.70	-100.0%
303.66	SUBVENTIONS ACQUISES								5'760.00	5'760.00	-100.0%
303.661.60	Assainissements énergétiques								5'760.00	5'760.00	-100.0%
33	PARCS PUBLICS ET CHEMINS PEDESTRES	164'485.00		300'000.00		-135'515.00	-45.2%			164'485.00	
330	PARCS PUBLICS ET CHEMINS PEDESTRES	164'485.00		300'000.00		-135'515.00	-45.2%			164'485.00	
330.50	INVESTISSEMENTS PROPRES	164'485.00		300'000.00		-135'515.00	-45.2%			164'485.00	
330.501.33	Aménagement parcs publics	164'485.00		300'000.00		-135'515.00	-45.2%			164'485.00	
	<i>Solde des travaux reportés sur 2018</i>										

Compte	Désignation	Comptes 2017		Budget 2017		Ecartes comptes-budget		Comptes 2016		Ecartes comptes-comptes	
		Charges	Revenus	Charges	Revenus	frs	%	Charges	Revenus	frs	%
5	PREVOYANCE SOCIALE	116'808.85	310'271.10	43'100.00		-236'562.25	-548.9%	3'097.85		-196'560.10	-6345.0%
55	INSTITUTIONS HANDICAPES / SOCIALES	116'808.85		43'100.00		73'708.85	171.0%	35'097.85		81'711.00	232.8%
550	INSTITUTIONS HANDICAPES / SOCIALES	116'808.85		43'100.00		73'708.85	171.0%	35'097.85		81'711.00	232.8%
550.56	DEPENSES D'INVEST. POUR SUBV. ACCORDEES	116'808.85		43'100.00		73'708.85	171.0%	35'097.85		81'711.00	232.8%
550.561.10	Invest. en fav. des Institutions sociales + handicap. <i>Selon communication du service de l'action sociale</i>	116'808.85		43'100.00		73'708.85	171.0%	35'097.85		81'711.00	232.8%
57	ETABLISSEMENT MEDICO-SOCIAL (EMS)		310'271.10			-310'271.10		-32'000.00		-278'271.10	869.6%
570	ETABLISSEMENT MEDICO-SOCIAL (EMS)		310'271.10			-310'271.10		-32'000.00		-278'271.10	869.6%
570.52	PRETS ET PARTICIPATIONS PERMANENTES							-32'000.00		32'000.00	-100.0%
570.524.16	EMS Sous l'Eglise "La Charmaie"							-32'000.00		32'000.00	-100.0%
570.60	TRANSFERT AU PATRIMOINE FINANCIER								-32'000.00	-32'000.00	-100.0%
570.603.16	Transfert au PF EMS Sous l'Eglise								-32'000.00	-32'000.00	-100.0%
570.62	REMBOURSEMENT PRETS ET PARTICIP. PERMANENTES		310'000.00			-310'000.00				-310'000.00	
570.623.00	Remboursement Prêt La Charmaie SA		300'000.00			-300'000.00				-300'000.00	
570.625.00	Remboursement Home Collombey-Muraz (capital de dotation)		10'000.00			-10'000.00				-10'000.00	
570.66	SUBVENTIONS ACQUISES		271.10			-271.10			32'000.00	31'728.90	-99.2%
570.661.16	EMS Sous l'Eglise <i>Arrondi sur solde décompte subvention, viré cpte sur école</i>		271.10			-271.10			32'000.00	31'728.90	-99.2%

Compte	Désignation	Comptes 2017		Budget 2017		Ecart comptes-budget		Comptes 2016		Ecart comptes-comptes	
		Charges	Revenus	Charges	Revenus	frs	%	Charges	Revenus	frs	%
6	TRAFIC	364'854.85	105'671.00	924'400.00	87'000.00	-578'216.15	-69.0%	87'714.70		171'469.15	195.5%
61	ROUTES CANTONALES	32'843.65		59'400.00		-26'556.35	-44.7%	30'779.75		2'063.90	6.7%
610	ROUTES CANTONALES	32'843.65		59'400.00		-26'556.35	-44.7%	30'779.75		2'063.90	6.7%
610.56	DEPENSES D'INVEST. POUR SUBV. ACCORDEES	32'843.65		59'400.00		-26'556.35	-44.7%	30'779.75		2'063.90	6.7%
610.561.00	Construction des routes classées	32'843.65		59'400.00		-26'556.35	-44.7%	30'779.75		2'063.90	6.7%
	<i>Selon communication SRCE Bas-Valais</i>										
62	ROUTES COMMUNALES	316'502.00	105'671.00	740'000.00	30'000.00	-499'169.00	-70.3%	56'934.95		153'896.05	270.3%
620	ROUTES COMMUNALES	316'502.00	105'671.00	740'000.00	30'000.00	-499'169.00	-70.3%	56'934.95		153'896.05	270.3%
620.50	INVESTISSEMENTS PROPRES	316'502.00		740'000.00		-423'498.00	-57.2%	56'934.95		259'567.05	455.9%
620.501.00	Aménagement de rues et places	261'907.60		440'000.00		-178'092.40	-40.5%	56'934.95		204'972.65	360.0%
	<i>MD Passage CFF Gare Vionnaz Frs 172'334.75, Bud 150'000</i>										
	<i>Eclairage: solde Guinchet 2016 Frs 11'104.20. St-Didier Frs 9'071.60 Bud 20'000</i>										
	<i>Parking: Plavaux gourdonnage Frs 61'793.75 Bud 110'000, marquages divers Frs 7'603.30 Bud 160'000</i>										
620.501.09	Rues Clos-Novex/pré-Raye			200'000.00		-200'000.00	-100.0%				
	<i>Travaux reportés sur 2018</i>										
620.501.11	Passage nord-sud Route de la vallée	54'594.40		100'000.00		-45'405.60	-45.4%			54'594.40	
	<i>Suite des études reportées sur 2018</i>										
620.63	PARTICIPATION DE TIERS		55'000.00		30'000.00	-25'000.00	83.3%			-55'000.00	
620.631.00	Participation pour travaux		55'000.00		30'000.00	-25'000.00	83.3%			-55'000.00	
	<i>MD Passage CFF Gare Vionnaz, part Vionnaz Frs 25'000.00, part CFF Frs 30'000.00</i>										
620.66	SUBVENTIONS ACQUISES		50'671.00			-50'671.00				-50'671.00	
620.661.00	Subvention MD Passage CFF Gare Vionnaz		50'671.00			-50'671.00				-50'671.00	
65	TRAFIC REGIONAL	15'509.20		125'000.00	57'000.00	-52'490.80	-77.2%			15'509.20	
650	TRAFIC REGIONAL	15'509.20		125'000.00	57'000.00	-52'490.80	-77.2%			15'509.20	
650.50	INVESTISSEMENTS PROPRES	15'509.20		125'000.00		-109'490.80	-87.6%			15'509.20	
650.501.07	Rte des Brèches Places d'arrêts transports publics	15'509.20		125'000.00		-109'490.80	-87.6%			15'509.20	
	<i>Suite des travaux reportés sur 2018</i>										
650.66	SUBVENTIONS ACQUISES				57'000.00	57'000.00	-100.0%				
650.661.05	Arrêts de bus				57'000.00	57'000.00	-100.0%				

Compte	Désignation	Comptes 2017		Budget 2017		Ecartes comptes-budget		Comptes 2016		Ecartes comptes-comptes	
		Charges	Revenus	Charges	Revenus	frs	%	Charges	Revenus	frs	%
7	PROTECTION & AMENAG. DE L'ENVIRONNEMENT	1'800'095.80	594'937.05	5'655'500.00	975'000.00	-3'475'341.25	-74.3%	801'514.25	651'887.25	1'055'531.75	705.4%
70	APPROVIS. ET ALIMENTATION EN EAU POTABLE	347'942.85	262'207.05	1'175'000.00	200'000.00	-889'264.20	-91.2%	329'984.85	329'984.85	85'735.80	
700	APPROVIS. ET ALIMENTATION EN EAU POTABLE	347'942.85	262'207.05	1'175'000.00	200'000.00	-889'264.20	-91.2%	209'974.80	329'984.85	205'745.85	-171.4%
700.50	INVESTISSEMENTS PROPRES	347'942.85		1'175'000.00		-827'057.15	-70.4%	209'974.80		137'968.05	65.7%
700.501.00	Canalisations réseau sources	153'060.85		605'000.00		-451'939.15	-74.7%	209'974.80		-56'913.95	-27.1%
	<i>St-Didier Frs 129'837.15 Bud 230'000, Milière Frs 3'756.80 Bud 300'000, extensions Frs 19'466.90 Bud 50'000</i>										
	<i>Suite des travaux Milière reportés sur 2018</i>										
	<i>Renforcement bouclage avec Monthey Bud 25'000 reporté sur 2018</i>										
700.501.01	Amélioration sources et captages	67'627.55		300'000.00		-232'372.45	-77.5%			67'627.55	
	<i>Etudes sur Crêt Frs 15'000.00 Bud 160'000, suite des travaux reportés sur 2018</i>										
	<i>Travaux de sécurisation (clotûres) sur Avançon Frs 52'627.55 Bud 140'000</i>										
700.501.08	Secteur Petit-Paradis assainissement réseau/installations			120'000.00		-120'000.00	-100.0%				
	<i>Travaux reportés sur 2018</i>										
700.506.70	Système de relevé à distance des compteurs d'eau	127'254.45		150'000.00		-22'745.55	-15.2%			127'254.45	
700.61	CONTRIBUTIONS DE TIERS		254'658.25		200'000.00	-54'658.25	27.3%	329'984.85		75'326.60	-22.8%
700.610.00	Taxes de raccordement		254'658.25		200'000.00	-54'658.25	27.3%	518'065.80		263'407.55	-50.8%
700.610.10	Exced. Taxes raccord. (reporté au bilan)							-188'080.95		-188'080.95	-100.0%
700.66	SUBVENTIONS ACQUISES		7'548.80			-7'548.80				-7'548.80	
700.661.00	Amélioration du réseau		7'548.80			-7'548.80				-7'548.80	
	<i>Solde de subventions et arrondis sur travaux 2013+2014+2015 reçus en décembre 2017</i>										
701	STATIONS DE REFOULEMENT/POMPAGE EAU POTABLE							120'010.05		-120'010.05	-100.0%
701.50	STATIONS DE REFOULEMENT/POMPAGE EAU POTABLE							120'010.05		-120'010.05	-100.0%
701.503.71	Stap EP, Système commande réseau EP Ritop							120'010.05		-120'010.05	-100.0%


Compte	Désignation	Comptes 2017		Budget 2017		Ecart comptes-budget		Comptes 2016		Ecart comptes-comptes	
		Charges	Revenus	Charges	Revenus	frs	%	Charges	Revenus	frs	%
71	ASSAINIS. ET TRAITEMENT DES EAUX USEES	1'160'958.05	332'730.00	4'100'000.00	730'000.00	-2'541'771.95	-75.4%	321'902.40	321'902.40	828'228.05	
710	STATIONS DE POMPAGE DES EAUX USEES	443'851.00	260'730.00	700'000.00	390'000.00	-126'879.00	-40.9%	88'848.40	298'902.40	393'175.00	-187.2%
710.50	INVESTISSEMENTS PROPRES	443'851.00		700'000.00		-256'149.00	-36.6%	88'848.40		355'002.60	399.6%
710.501.00	Canalisations	443'851.00		700'000.00		-256'149.00	-36.6%	88'848.40		355'002.60	399.6%
	<i>St-Didier Frs 131'786.10 Bud 190'000</i>										
	<i>Chauderets Frs 113'289.50 Bud 110'000</i>										
	<i>EC parasites Illarsaz Frs 198775.40 Bud 200'000</i>										
	<i>EU Collecteur secteur Petit-Paradis/La Crottaz Bud 180'000 reportés sur 2018</i>										
710.61	CONTRIBUTIONS DE TIERS		260'730.00		300'000.00	39'270.00	-13.1%		298'902.40	38'172.40	-12.8%
710.610.00	Taxes de raccordement		260'730.00		300'000.00	39'270.00	-13.1%		523'442.80	262'712.80	-50.2%
710.610.10	Exced. Taxes raccord. (reporté au bilan)								-224'540.40	-224'540.40	-100.0%
710.63	FACTURATION A DES TIERS				90'000.00	90'000.00	-100.0%				
710.631.00	Participation pour travaux				90'000.00	90'000.00	-100.0%				
	<i>EU Collecteur secteur Petit-Paradis/La Crottaz part Monthey 50% reportés sur 2018</i>										
711	STATIONS D'EPURATION DES EAUX USEES	717'107.05	72'000.00	3'400'000.00	340'000.00	-2'414'892.95	-78.9%	233'054.00	23'000.00	435'053.05	207.1%
711.50	INVESTISSEMENTS PROPRES	717'107.05		3'400'000.00		-2'682'892.95	-78.9%	233'054.00		484'053.05	207.7%
711.506.72	Nouvelles Installations STEP CLG	717'107.05		3'400'000.00		-2'682'892.95	-78.9%	233'054.00		484'053.05	207.7%
	<i>Travaux de construction repoussés, liés aux autorisations de construire</i>										
711.66	SUBVENTIONS ACQUISES		72'000.00		340'000.00	268'000.00	-78.8%		23'000.00	-49'000.00	213.0%
711.661.72	Nouvelles Installations et agrandissements		72'000.00		340'000.00	268'000.00	-78.8%		23'000.00	-49'000.00	213.0%
	<i>Agrandis/assainis Step CLG, subvention calculée 10%</i>										
	<i>Au 1er mai 2018, les subventions ne sont toujours pas précisément arrêtées</i>										

Compte	Désignation	Comptes 2017		Budget 2017		Ecart comptes-budget		Comptes 2016		Ecart comptes-comptes	
		Charges	Revenus	Charges	Revenus	frs	%	Charges	Revenus	frs	%
72	TRAITEMENT DES DECHETS	127'684.45		200'000.00		-72'315.55	-36.2%			127'684.45	
720	TRAITEMENT DES DECHETS	127'684.45		200'000.00		-72'315.55	-36.2%			127'684.45	
720.50	INVESTISSEMENTS PROPRES	127'684.45		200'000.00		-72'315.55	-36.2%			127'684.45	
720.501.72	Installations de conteneurs collectifs	127'684.45		200'000.00		-72'315.55	-36.2%			127'684.45	
75	CORRECTION DES EAUX	163'510.45		180'500.00	45'000.00	28'010.45	20.7%	149'627.00		13'883.45	9.3%
750	CORRECTION DES EAUX	163'510.45		180'500.00	45'000.00	28'010.45	20.7%	149'627.00		13'883.45	9.3%
750.50	INVESTISSEMENTS PROPRES	13'883.45		70'000.00		-56'116.55	-80.2%			13'883.45	
750.501.00	Torrents	13'883.45		70'000.00		-56'116.55	-80.2%			13'883.45	
	<i>Suite des travaux du Torrent du Raccot reportés sur 2018</i>										
750.56	DEPENSES D'INVEST. POUR SUBV. ACCORDEES	149'627.00		110'500.00		39'127.00	35.4%	149'627.00			
750.561.20	Part. études correction Rhône 3	149'627.00		110'500.00		39'127.00	35.4%	149'627.00			
750.66	SUBVENTIONS ACQUISES				45'000.00	45'000.00	-100.0%				
750.661.00	Torrents				45'000.00	45'000.00	-100.0%				
	<i>Subventions liées aux travaux du Torrent du Raccot reportés sur 2018</i>										
9	FINANCES ET IMPOTS							6'032.95		-6'032.95	-100.0%
94	GERANCE DE LA FORTUNE ET DES DETTES							6'032.95		-6'032.95	-100.0%
942	IMMEUBLES DU PATRIMOINE FINANCIER							6'032.95		-6'032.95	-100.0%
942.50	INVESTISSEMENTS PROPRES							6'032.95		-6'032.95	-100.0%
942.500.00	Bâtiments patrimoine financier							6'032.95		-6'032.95	-100.0%

Compte	Désignation	Comptes 2017		Budget 2017		Ecart comptes-budget		Comptes 2016		Ecart comptes-comptes	
		Charges	Revenus	Charges	Revenus	frs	%	Charges	Revenus	frs	%
0	ADMINISTRATION GENERALE							9'321.00		-9'321.00	-100.0%
09	BATIMENTS ADMINISTRATIFS							9'321.00		-9'321.00	-100.0%
090	BATIMENTS ADMINISTRATIFS							9'321.00		-9'321.00	-100.0%
1	SECURITE PUBLIQUE	126'495.85	1'030.35	275'900.00		-150'434.50	-54.5%	86'551.45		38'914.05	45.0%
10	PROTECTION JURIDIQUE	52'500.00		50'700.00		1'800.00	3.6%	82'727.70		-30'227.70	-36.5%
100	CADASTRE, POIDS ET MESURES	52'500.00		50'700.00		1'800.00	3.6%	82'727.70		-30'227.70	-36.5%
12	JUSTICE	58'062.35		47'200.00		10'862.35	23.0%			58'062.35	
121	TRIBUNAL DE DISTRICT	58'062.35		47'200.00		10'862.35	23.0%			58'062.35	
14	POLICE DU FEU	15'933.50	1'030.35	178'000.00		-163'096.85	-91.6%	3'823.75		11'079.40	289.8%
140	POLICE DU FEU	15'933.50	1'030.35	178'000.00		-163'096.85	-91.6%	3'823.75		11'079.40	289.8%
2	ENSEIGNEMENT ET FORMATION	591'577.25	-8'461.00	70'000.00		530'038.25	757.2%	3'578'078.80	845'317.00	-2'132'723.55	-78.0%
20	ECOLE PUBLIQUE			70'000.00		-70'000.00	-100.0%				
200	ECOLE PRIMAIRE 1H-2H (enfantines)			70'000.00		-70'000.00	-100.0%				
21	ECOLE PUBLIQUE	591'577.25	-8'461.00			600'038.25		3'578'078.80	845'317.00	-2'132'723.55	-78.0%
210	ECOLE PRIMAIRE 3H-8H	591'577.25	-8'461.00			600'038.25		3'578'078.80	845'317.00	-2'132'723.55	-78.0%
3	CULTURE, LOISIRS ET CULTE	164'485.00		300'000.00		-135'515.00	-45.2%	45'364.70	5'760.00	124'880.30	315.3%
30	ENCOURAGEMENT A LA CULTURE							45'364.70	5'760.00	-39'604.70	-100.0%
303	SOCIETES LOCALES							45'364.70	5'760.00	-39'604.70	-100.0%
33	PARCS PUBLICS ET CHEMINS PEDESTRES	164'485.00		300'000.00		-135'515.00	-45.2%			164'485.00	
330	PARCS PUBLICS ET CHEMINS PEDESTRES	164'485.00		300'000.00		-135'515.00	-45.2%			164'485.00	
5	PREVOYANCE SOCIALE	116'808.85	310'271.10	43'100.00		-236'562.25	-548.9%	3'097.85		-196'560.10	-6345.0%
55	INSTITUTIONS HANDICAPES / SOCIALES	116'808.85		43'100.00		73'708.85	171.0%	35'097.85		81'711.00	232.8%
550	INSTITUTIONS HANDICAPES / SOCIALES	116'808.85		43'100.00		73'708.85	171.0%	35'097.85		81'711.00	232.8%
57	ETABLISSEMENT MEDICO-SOCIAL (EMS)		310'271.10			-310'271.10				-278'271.10	869.6%
570	ETABLISSEMENT MEDICO-SOCIAL (EMS)		310'271.10			-310'271.10				-278'271.10	869.6%
6	TRAFIC	364'854.85	105'671.00	924'400.00	87'000.00	-578'216.15	-69.0%	87'714.70		171'469.15	195.5%
61	ROUTES CANTONALES	32'843.65		59'400.00		-26'556.35	-44.7%	30'779.75		2'063.90	6.7%
610	ROUTES CANTONALES	32'843.65		59'400.00		-26'556.35	-44.7%	30'779.75		2'063.90	6.7%
62	ROUTES COMMUNALES	316'502.00	105'671.00	740'000.00	30'000.00	-499'169.00	-70.3%	56'934.95		153'896.05	270.3%
620	ROUTES COMMUNALES	316'502.00	105'671.00	740'000.00	30'000.00	-499'169.00	-70.3%	56'934.95		153'896.05	270.3%
65	TRAFIC REGIONAL	15'509.20		125'000.00	57'000.00	-52'490.80	-77.2%			15'509.20	
650	TRAFIC REGIONAL	15'509.20		125'000.00	57'000.00	-52'490.80	-77.2%			15'509.20	
7	PROTECTION & AMENAG. DE L'ENVIRONNEMENT	1'800'095.80	594'937.05	5'655'500.00	975'000.00	-3'475'341.25	-74.3%	801'514.25	651'887.25	1'055'531.75	705.4%
70	APPROVIS. ET ALIMENTATION EN EAU POTABLE	347'942.85	262'207.05	1'175'000.00	200'000.00	-889'264.20	-91.2%	329'984.85	329'984.85	85'735.80	
700	APPROVIS. ET ALIMENTATION EN EAU POTABLE	347'942.85	262'207.05	1'175'000.00	200'000.00	-889'264.20	-91.2%	209'974.80	329'984.85	205'745.85	-171.4%
701	STATIONS DE REFOULEMENT/POMPAGE EAU POTABLE							120'010.05		-120'010.05	-100.0%
71	ASSAINIS. ET TRAITEMENT DES EAUX USEES	1'160'958.05	332'730.00	4'100'000.00	730'000.00	-2'541'771.95	-75.4%	321'902.40	321'902.40	828'228.05	
710	STATIONS DE POMPAGE DES EAUX USEES	443'851.00	260'730.00	700'000.00	390'000.00	-126'879.00	-40.9%	88'848.40	298'902.40	393'175.00	-187.2%
711	STATIONS D'EPURATION DES EAUX USEES	717'107.05	72'000.00	3'400'000.00	340'000.00	-2'414'892.95	-78.9%	233'054.00	23'000.00	435'053.05	207.1%
72	TRAITEMENT DES DECHETS	127'684.45		200'000.00		-72'315.55	-36.2%			127'684.45	
720	TRAITEMENT DES DECHETS	127'684.45		200'000.00		-72'315.55	-36.2%			127'684.45	
75	CORRECTION DES EAUX	163'510.45		180'500.00	45'000.00	28'010.45	20.7%	149'627.00		13'883.45	9.3%
750	CORRECTION DES EAUX	163'510.45		180'500.00	45'000.00	28'010.45	20.7%	149'627.00		13'883.45	9.3%
9	FINANCES ET IMPOTS							6'032.95		-6'032.95	-100.0%
94	GERANCE DE LA FORTUNE ET DES DETTES							6'032.95		-6'032.95	-100.0%
942	IMMEUBLES DU PATRIMOINE FINANCIER							6'032.95		-6'032.95	-100.0%

Compte	Désignation	Comptes 2017		Budget 2017		Ecart comptes-budget		Comptes 2016		Ecart comptes-comptes	
		Charges	Revenus	Charges	Revenus	frs	%	Charges	Revenus	frs	%
0	ADMINISTRATION GENERALE							9'321.00		-9'321.00	-100.0%
1	SECURITE PUBLIQUE	126'495.85	1'030.35	275'900.00		-150'434.50	-54.5%	86'551.45		38'914.05	45.0%
2	ENSEIGNEMENT ET FORMATION	591'577.25	-8'461.00	70'000.00		530'038.25	757.2%	3'578'078.80	845'317.00	-2'132'723.55	-78.0%
3	CULTURE, LOISIRS ET CULTE	164'485.00		300'000.00		-135'515.00	-45.2%	45'364.70	5'760.00	124'880.30	315.3%
4	SANTE										
5	PREVOYANCE SOCIALE	116'808.85	310'271.10	43'100.00		-236'562.25	-548.9%	3'097.85		-196'560.10	-6345.0%
6	TRAFIC	364'854.85	105'671.00	924'400.00	87'000.00	-578'216.15	-69.0%	87'714.70		171'469.15	195.5%
7	PROTECTION & AMENAG. DE L'ENVIRONNEMENT	1'800'095.80	594'937.05	5'655'500.00	975'000.00	-3'475'341.25	-74.3%	801'514.25	651'887.25	1'055'531.75	705.4%
8	ECONOMIE PUBLIQUE										
9	FINANCES ET IMPOTS							6'032.95		-6'032.95	-100.0%
	TOTALISATION	3'164'317.60	1'003'448.50	7'268'900.00	1'062'000.00	-4'046'030.90	-65.2%	4'617'675.70	1'502'964.25	-953'842.35	-30.6%
	Investissements nets	-	2'160'869.10	-	6'206'900.00			-	3'114'711.45		
	+ Taxes de raccordements eau potable		254'658.25		200'000.00				518'065.80		
	+ Taxes de raccordements eaux usées		260'730.00		300'000.00				523'442.80		
	./. Excédent de taxes reportées au bilan		-		-				-412'621.35		
	+ Participations de tiers		55'000.00		120'000.00				-		
	+ Subventions		123'060.25		442'000.00				906'077.00		
	+ Prêts&part. permanentes La Charmaie SA remboursement partiel prêt		300'000.00		-				-		
	+ Prêts&part. permanentes La Charmaie SA remboursement dotation capital Home		10'000.00		-				-		
	./. Entrée dans Prêts&part. perma. du prêt à la Charmaie SA		-		-				-32'000.00		
	Investissements bruts		3'164'317.60		7'268'900.00	4'104'582.40	-56.5%	4'617'675.70		1'453'358.10	-31.5%
	Marge d'autofinancement de l'exercice	10'047'823.05		3'227'100.00				4'927'302.72			
	Investissements nets		2'160'869.10		6'206'900.00				3'114'711.45		
	Excédent de financement (insuffisance si négatif)		7'886'953.95		-2'979'800.00				1'812'591.27		

COMMUNE DE COLLOMBEY-MURAZ



**BILAN AU
31.12.2017**

Compte	Désignation	Bilan au 01.01.2017	Mouvement Débit	Mouvement Crédit	Bilan au 31.12.2017
1	* A C T I F				
1.10	** PATRIMOINE FINANCIER	34'582'379.81	110'336'398.25	104'534'146.86	40'384'631.20
1.100	*** DISPONIBILITES	14'686'156.94	52'926'714.21	46'464'412.92	21'148'458.23
1.100.00	Caisse	2'986.45	170'910.00	161'193.90	12'702.55
1.100.01	Caisse Piscine	150.00	8'003.50	8'003.50	150.00
1.100.02	Caisse Office de la population	644.50	165'991.15	166'008.00	627.65
1.100.03	Caisse Bibliothèque	242.25	955.20	1'022.40	175.05
1.100.04	Caisse Ecoles	1'158.60	43'321.50	43'493.05	987.05
1.101.00	Chèques postaux	897'298.43	5'209'789.60	334'964.53	5'772'123.50
1.101.01	CCP Juge de Commune	4'338.97		1'753.63	2'585.34
1.102.00	Banque Cantonale du Valais c/c	8'609'119.65	32'005'803.97	29'019'603.82	11'595'319.80
1.102.10	Union de Banques Suisses c/c	31'015.08	1'028'635.00	1'007'242.60	52'407.48
1.102.20	Banque Raiffeisen c/c	5'139'203.01	6'203'602.60	7'631'425.80	3'711'379.81
1.102.30	Compte de virement		7'908'612.25	7'908'612.25	
1.102.32	Compte de virt (Off Pop)		181'089.44	181'089.44	
1.110	*** AVOIRS	11'039'612.53	53'875'174.90	52'907'453.18	12'007'334.25
1.111.00	C/C Paroisse Collombey (avance s/fds réserve)	11'624.00	16'048.45	27'672.45	
1.112.00	Contribuables	-10'829'220.32	24'447'426.20	23'823'299.43	-10'205'093.55
1.112.10	Provision d'impôts	19'352'200.00	19'832'400.00	19'369'500.00	19'815'100.00
1.113.00	Débiteurs	2'501'231.45	9'322'605.90	9'434'779.30	2'389'058.05
1.113.01	Impôt préalable TVA - Eau (fonctionnement)		11'414.55	11'414.55	
1.113.02	Impôt préalable TVA - Epuration (fonction.)		26'841.80	26'841.80	
1.113.03	Impôt préalable TVA - Eau (investissement)		27'791.10	27'791.10	
1.113.04	Impôt préalable TVA - Epuration (investis.)		95'832.60	95'832.60	
1.113.05	Impôt préalable TVA - Déchets (fonctionnement)		66'842.80	66'842.80	
1.113.06	Impôt préalable TVA - Déchets (Investissement)		10'062.65	10'062.65	
1.119.00	Fonds des garanties de reboisement	3'000.00			3'000.00
1.119.52	Boissons Carnotzet et Salles	777.40	17'908.85	13'416.50	5'269.75
1.120	*** PLACEMENTS	3'700'295.65		5'000.00	3'695'295.65
1.120.10	Compte postal E-Deposito 92-875901-6	11'310.65			11'310.65
1.121.10	Part sociale Banque Raiffeisen du Haut-Léman	200.00			200.00
1.122.00	Prêt Tennis Club (2009-2028)	65'000.00		5'000.00	60'000.00
1.123.10	Terrains réalisables	404'699.00			404'699.00
1.123.20	Terrain La Barme	600'000.00			600'000.00
1.123.30	Terrain Vignasse	1'319'086.00			1'319'086.00
1.123.50	Halle "En Reutet"	1'300'000.00			1'300'000.00
1.130	*** ACTIFS TRANSITOIRES	5'156'314.69	3'534'509.14	5'157'280.76	3'533'543.07
1.138.00	Compte de liaison entre 2 périodes	5'118'280.60	3'496'298.27	5'118'450.60	3'496'128.27
1.138.10	Impôt anticipé à récupérer	38'034.09	38'210.87	38'830.16	37'414.80
1.14	** PATRIMOINE ADMINISTRATIF	56'648'765.00	3'164'317.60	6'129'315.60	53'683'767.00
1.140	*** INVESTISSEMENTS	38'045'011.00	2'754'475.75	5'409'474.75	35'390'012.00
1.140.00	Immeubles non bâtis	3'400'000.00			3'400'000.00
1.141.00	Réseau d'eau potable	2'040'000.00	220'688.40	650'688.40	1'610'000.00
1.141.05	Réseau d'eau potable - Les Neyres	120'000.00		10'000.00	110'000.00
1.141.06	Réservoir du Noiret	2'415'000.00		120'000.00	2'295'000.00
1.141.20	Ouvrages de correction des eaux	675'001.00	13'883.45	83'883.45	605'001.00
1.141.60	Immeubles bâtis - Sports & Loisirs	300'001.00		35'000.00	265'001.00
1.141.71	Route de Collombey-le-Grand	1'800'000.00		150'000.00	1'650'000.00
1.141.74	Rue de la Raffinerie	250'000.00		20'000.00	230'000.00
1.141.76	Route commerciale Nord	440'000.00		40'000.00	400'000.00
1.141.77	Passage nord-sud Route de la vallée		54'594.40	14'594.40	40'000.00
1.141.79	Routes communales (yc réseau EC)	1'570'000.00	261'907.60	311'907.60	1'520'000.00
1.141.80	Réseau d'égouts	1.00	443'851.00	443'851.00	1.00
1.141.81	Step CLG Assainissement installations	1.00	717'107.05	717'107.05	1.00
1.141.90	Installations de conteneurs collectifs		127'684.45	17'684.45	110'000.00
1.143.10	Bâtiments d'écoles	7'590'000.00	588'217.25	1'043'217.25	7'135'000.00
1.143.15	Nouvelle école de Muraz+Salle Multi-activités	8'600'000.00		800'000.00	7'800'000.00
1.143.20	Immeubles bâtis - Commune & Culte	130'001.00		20'000.00	110'001.00
1.143.30	Immeubles bâtis - Ecoles	3'170'000.00	3'360.00	283'360.00	2'890'000.00
1.143.40	Immeubles bâtis - Struct.jeunesses & Sports	5'080'000.00		500'000.00	4'580'000.00

Compte	Désignation	Bilan au 01.01.2017	Mouvement Débit	Mouvement Crédit	Bilan au 31.12.2017
1.146.00	Mobilier		1.00		1.00
1.146.20	Equipement mécanique		1.00		1.00
1.146.30	Investissements divers	465'004.00	323'182.15	148'181.15	640'005.00
1.150	*** PRETS ET PARTICIPATIONS PERMANENTES	18'603'750.00		310'000.00	18'293'750.00
1.152.00	Satom - 280 actions de Fr. 100.- nominal		1.00		1.00
1.152.10	BVE ex-Sebv - 1260 actions de Fr. 1000.-- nominal	1'069'985.00			1'069'985.00
1.153.00	La Charmaie SA 1000 actions de Fr. 1000.- nominal	1'000'000.00			1'000'000.00
1.153.16	Prêt La Charmaie SA (EMS Sous l'Eglise)	16'128'000.00		300'000.00	15'828'000.00
1.155.10	Holdigaz - 12429 actions de Fr. 10.- nominal	135'750.00			135'750.00
1.155.100	Coopérative Solarplus - 2 part sociale Fr. 1'000.00		1.00		1.00
1.155.20	Chalet-Neuf/Bellevue SA - 25 actions de Fr. 300.- nominal		1.00		1.00
1.155.30	Tunnel du Gd-St-Bernard - 10 actions de Fr. 500.- nomina		1.00		1.00
1.155.40	Patinoire Monthey - 1 part de membre de Fr. 1'000.- nomir		1.00		1.00
1.155.50	Sucrierie de Frauenfeld - 28 actions de Fr. 10.- nominal		1.00		1.00
1.155.60	Forces Motrices VS - 5200 actions de Fr. 50.- nominal	260'000.00			260'000.00
1.155.71	Trsports publics Chablais - 721 actions de Fr. 10.- nomina		1.00		1.00
1.155.72	Capital de dotation Home Collombey-Muraz	10'000.00		10'000.00	
1.155.80	CCF SA - 140 actions de Fr. 50.- nominal		1.00		1.00
1.155.90	Radio Chablais - 20 parts de soutien de Fr. 250.- nominal		1.00		1.00
1.155.91	Radio Chablais SA - 3 actions de Fr. 100.- nominal		1.00		1.00
1.155.95	Cellviosa - 5 actions de Fr. 1'000.- nominal		1.00		1.00
1.155.96	Assoc. des Amis de Torgon - 400 actions de Fr. 50.- nomi		1.00		1.00
1.155.97	CRTO Centre Régional Travail & Orient - 1 pa.soc Fr. 1'00		1.00		1.00
1.155.98	Valais Incoming - 1 action de Fr. 100.- nominal		1.00		1.00
1.155.99	Cie Navigation sur Léman - 20 actions de Fr. 100.- nomina		1.00		1.00
1.161	*** SUBVENTIONS D'INVESTISSEMENT	4.00	409'841.85	409'840.85	5.00
1.161.10	Mensuration officielle et infomation géographique		1.00	52'500.00	1.00
1.161.20	Correction Rhône3 (part aux études)		1.00	149'627.00	1.00
1.161.50	Institutions handicapés/sociales		1.00	116'808.85	1.00
1.161.60	Routes cantonales (part à la construction)		1.00	32'843.65	1.00
1.162.10	Tribunal de District (Monthey)			58'062.35	1.00
1.18	** AVANCES AUX FINANCEMENTS SPECIAUX	80'029.90		80'029.90	
1.181.00	Eau potable, solde fonctionnement	80'029.90		80'029.90	
1.999.99	* TOTAL DE L'ACTIF	91'311'174.71	113'500'715.85	110'743'492.36	94'068'398.20

Compte	Désignation	Bilan au 01.01.2017	Mouvement Débit	Mouvement Crédit	Bilan au 31.12.2017
2	* P A S S I F				
2.20	** ENGAGEMENTS COURANTS	-71'372'810.35	37'524'344.75	35'709'394.34	-69'557'859.94
2.200	*** ENGAGEMENTS COURANTS	-2'503'929.60	31'410'156.00	32'548'566.74	-3'642'340.34
2.200.01	Impôt TVA - Eau (fonctionnement)		21'675.15	21'675.15	
2.200.02	Impôt TVA - Epuration (fonctionnement)		86'890.85	86'890.85	
2.200.03	Impôt TVA - Eau (investissement)		8'016.35	8'016.35	
2.200.04	Impôt TVA - Epuration (investissement)		26'138.40	26'138.40	
2.200.05	Impôt TVA - Déchets (fonctionnement)		109'856.30	109'856.30	
2.200.10	Créanciers collectifs	-2'442'653.40	23'884'545.90	24'921'346.84	-3'479'454.34
2.200.13	Créanciers AVS/AI/APG/ALFA		886'494.90	886'494.90	
2.200.14	Créanciers LPP		769'574.10	769'574.10	
2.200.15	Créanciers Ass Accident et APG Maladie		197'012.30	197'012.30	
2.200.20	Décomptes TVA	-43'448.90	341'630.95	286'206.40	11'975.65
2.200.30	Salaires à payer	-7'052.25	4'966'094.90	5'120'679.25	-161'636.60
2.200.31	Avances+Retenues div. s/salaires		64'210.00	64'210.00	
2.201.00	Dépôts Clés (Anc. BCVs E 0246.07.20)	-10'775.05	300.00	2'750.00	-13'225.05
2.206.00	Bourgeoisie de Collombey-Muraz c/c		47'715.90	47'715.90	
2.22	*** DETTES A MOYEN ET LONG TERME	-64'249'000.00	1'524'000.00		-62'725'000.00
2.221	**** EMPRUNTS BANCAIRES	-63'999'000.00	1'399'000.00		-62'600'000.00
2.221.10	BCV - Corbier (anc 05-15) 15-25	-2'000'000.00			-2'000'000.00
2.221.12	BCV - Infrastructures diverses 15-25	-5'000'000.00			-5'000'000.00
2.221.16	UBS - Terrain Vignasse 08-17	-949'000.00	949'000.00		
2.221.30	PostFinance - Uape-Crèche-Vestiaires 11-19	-2'125'000.00	75'000.00		-2'050'000.00
2.221.31	PostFinance - Uape-Crèche-Vestiaires 11-21	-2'125'000.00	75'000.00		-2'050'000.00
2.221.32	PostFinance - Infrastructures diverses 12-20	-4'400'000.00	150'000.00		-4'250'000.00
2.221.33	PostFinance - Infrastructures diverses 12-22	-4'400'000.00	150'000.00		-4'250'000.00
2.221.34	PostFinance - Infrastructures diverses 12-23	-5'000'000.00			-5'000'000.00
2.221.35	PostFinance - Infrastructures diverses 13-19	-3'500'000.00			-3'500'000.00
2.221.36	PostFinance - Infrastructures diverses 13-24	-7'000'000.00			-7'000'000.00
2.221.37	PostFinance - Infrastructures diverses 13-21	-3'500'000.00			-3'500'000.00
2.221.40	Pensionskasse Post, Bern 14-22	-12'000'000.00			-12'000'000.00
2.221.41	CPGE Caisse pension enseig+fonction GE 15-25	-7'000'000.00			-7'000'000.00
2.221.71	Raiffeisen - Corbier 15-25	-2'500'000.00			-2'500'000.00
2.221.96	UBS - Salle de gym Perraires 12-18	-2'500'000.00			-2'500'000.00
2.229	EMPRUNTS A TAUX PREFERENTIELS (LIM)	-250'000.00	125'000.00		-125'000.00
2.229.93	Crédit LIM / Conféd. - Salle de gym 03-18	-250'000.00	125'000.00		-125'000.00
2.24	*** PROVISION	-300'000.00	300'000.00	1'010'000.00	-1'010'000.00
2.240.00	Provision pour pertes sur contribuables	-300'000.00	300'000.00	1'010'000.00	-1'010'000.00
2.25	*** PASSIFS TRANSITOIRES	-4'319'880.75	4'290'188.75	2'150'827.60	-2'180'519.60
2.258.00	Compte de liaison entre 2 périodes	-4'248'100.75	4'255'158.75	2'108'737.60	-2'101'679.60
2.258.20	Cautions "Ecoles"	-9'780.00	9'780.00	10'260.00	-10'260.00
2.258.25	Cautions "Structures jeunesse"	-10'820.00		640.00	-11'460.00
2.258.27	Cautions/dépôt cartes déchetterie	-48'780.00		4'340.00	-53'120.00
2.258.30	Cautions "Locations"	-2'400.00	25'250.00	26'850.00	-4'000.00
2.28	** ENGAGEMENTS ENVERS DES FINANC. SPECIAUX	-5'200'147.40	1'016'309.00	666'526.95	-4'850'365.35
2.280.00	Abris PC, Contributions	-2'198'858.40			-2'198'858.40
2.281.00	Eau potable, solde fonctionnement			3'119.05	-3'119.05
2.281.10	Eaux usées, solde fonctionnement	-1'651'969.65		505'258.85	-2'157'228.50
2.281.20	Eau potable, contributions (excédents)	-188'080.95	188'080.95		
2.281.30	Eaux usées, contributions (excédents)	-946'501.15	828'228.05		-118'273.10
2.281.70	Déchets, solde fonctionnement	-214'737.25		158'149.05	-372'886.30
2.29	** FORTUNE NETTE	-14'738'216.96	1'003'448.50	5'925'404.45	-19'660'172.91
2.290.00	Solde au 31 décembre	-14'738'216.96			-14'738'216.96
2.290.10	Résultat de l'exercice		1'003'448.50	5'925'404.45	-4'921'955.95
2.999.99	* TOTAL DU PASSIF	-91'311'174.71	39'544'102.25	42'301'325.74	-94'068'398.20

En notre qualité de réviseur, nous avons vérifié, conformément aux articles 83 à 86 de la Loi sur les communes du Canton du Valais et aux articles 72 à 75 de l'Ordonnance sur la gestion financière des communes, la comptabilité et les comptes annuels (le bilan, le compte administratif et l'annexe) de l'exercice arrêté au 31 décembre 2017.

Responsabilité du Conseil communal

La responsabilité de l'établissement des comptes annuels, conformément aux prescriptions des articles 74 et ss de la LCo ainsi que de l'Ofinco incombe au Conseil communal. Cette responsabilité comprend la conception, la mise en place et le maintien d'un système de contrôle interne relatif à l'établissement des comptes annuels afin que ceux-ci ne contiennent pas d'anomalies significatives, que celles-ci résultent de fraudes ou d'erreurs. En outre, le Conseil communal est responsable de l'application de méthodes comptables appropriées ainsi que des estimations comptables adéquates.

Responsabilité de l'organe de révision

Notre responsabilité consiste, sur la base de notre audit, à exprimer une opinion sur les comptes annuels. Nous avons effectué notre audit conformément aux prescriptions de la LCo et de l'Ofinco et à la recommandation d'audit suisse 60 *Audit et rapport de l'auditeur de comptes communaux*. Selon cette recommandation d'audit, nous devons respecter les règles d'éthique professionnelle ainsi que planifier et réaliser l'audit de façon à pouvoir constater avec une assurance raisonnable que les comptes annuels ne contiennent pas d'anomalies significatives.

Un audit inclut la mise en œuvre de procédures d'audit en vue de recueillir des éléments probants concernant les valeurs et les informations fournies dans les comptes annuels. Le choix des procédures d'audit relève du jugement de l'auditeur, de même que l'évaluation des risques que les comptes annuels puissent contenir des anomalies significatives, que celles-ci résultent de fraudes ou d'erreurs. Lors de l'évaluation de ces risques, l'auditeur prend en compte le système de contrôle interne relatif à l'établissement des comptes annuels pour définir les procédures d'audit adaptées aux circonstances, et non pas dans le but d'exprimer une opinion sur l'efficacité de celui-ci. Un audit comprend, en outre, une évaluation de l'adéquation des méthodes comptables appliquées, du caractère plausible des estimations comptables effectuées ainsi qu'une appréciation de la présentation des comptes annuels dans leur ensemble. Nous estimons que les éléments probants recueillis constituent une base suffisante et adéquate pour former notre opinion d'audit.

Opinion d'audit

Selon notre appréciation, les comptes annuels pour l'exercice arrêté au 31 décembre 2017 sont conformes aux prescriptions légales (LCo et Ofinco) et aux règlements y relatifs.

Autres dispositions légales

Nous attestons que nous remplissons les exigences légales de qualification et d'indépendance conformément aux prescriptions de l'art. 83 de la LCo et des articles 72 et 73 de l'Ofinco et qu'il n'existe aucun fait incompatible avec notre indépendance.

Conformément aux dispositions légales et à la Norme d'audit suisse 890, nous constatons que la Commune ne dispose pas d'un règlement d'organisation interne formalisé. Cependant la Commune a défini des règles de compétences financières et le principe de signature collective à deux pour le contrôle et le règlement des dépenses est en place.


De plus, nous précisons que :

- l'entretien final avec le Conseil municipal a eu lieu
- l'endettement net de la Commune a diminué et est considéré comme mesuré
- le niveau des amortissements comptables est conforme aux dispositions de l'Ofinco
- selon notre appréciation la Commune est en mesure de faire face à ses engagements.

Sion, le 30 avril 2018


NOFIVAL SA

Lionel Coutaz
Expert-réviseur agréé
Réviseur responsable



Julien Monod
Expert-réviseur agréé

COMMUNE DE COLLOMBEY-MURAZ



ANNEXES ET DIVERS 31.12.2017

Cautionnements et engagements

Etat des emprunts au 31.12.17

Valeur en taxes cadastrales **des terrains réalisables**
des immeubles non-bâtis
des immeubles bâtis

Détails charges et revenus Eglise catholique

Fonds gérés

Statistique de l'évolution de la population

Effectifs scolaires 2017/2018

CAUTIONNEMENTS ET ENGAGEMENTS AU 31.12.2017

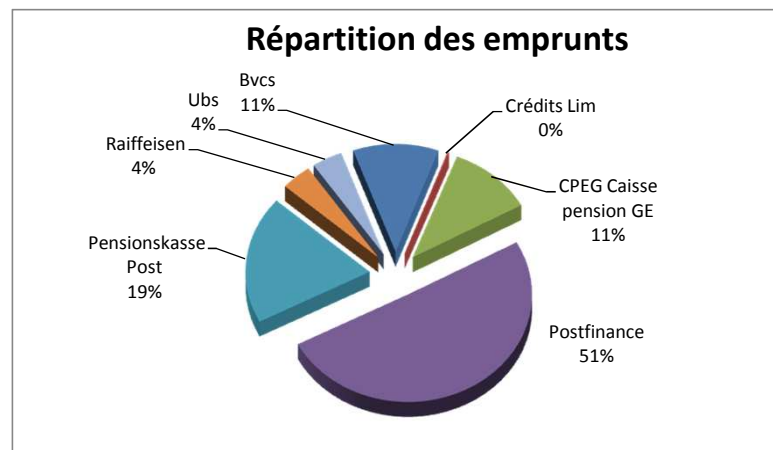
<u>En faveur de</u>	<u>montant</u>	<u>Début</u>	<u>Fin</u>	<u>No d'insc.</u>
➤ Triage forestier du Haut-Lac, Conseil Municipal du 22.09.2009	9'221.20	16.03.10	16.03.18	688
➤ Triage forestier du Haut-Lac, Conseil Municipal du 27.05.2013	7'420.00	27.05.13	27.05.21	786
➤ Triage forestier du Haut-Lac, Conseil Municipal du 10.04.2017	18'066.00	27.02.17	27.02.25	938
➤ Association du Réseau de Parents d'Accueil à la Journée du Chablais Conseil Municipal du 13.10.2014	60'000.00	10.11.14	indéterminé	807
➤ La Charmaie SA selon l'art. 2, la commune fondatrice s'engage à couvrir le déficit éventuel d'exploitation Conseil Municipal du 18.01.2016		18.01.16	indéterminé	857
➤ La Charmaie SA Limite de crédit en compte courant	300'000.00	01.02.16	indéterminé	881
Limite de crédit pour compte à terme Conseil Municipal du 01.02.2016	300'000.00	01.02.16	indéterminé	881

ETAT DES EMPRUNTS AU 31 DECEMBRE 2017

Etablissement	Affectation (initiale)	N° compte	Taux %	Durée		Emprunt initial	Solde au 31.12.2016	Amortiss. obligatoire	Amortissement cumulés 2016	Amortis. 2017	Amortis. cumulés et remboursements	Solde au 31.12.2017	Total intérêts
				Début	Echéance								
UBS	Terrain Vignasse	2.221.16	3.450	03.01.2008	28.12.2017	1'300'000.00	949'000.00	OUI	351'000.00	39'000.00	1'300'000.00	-	32'416.00
Postfinance	Struct. jeun./Vestiaires	2.221.30	1.420	01.11.2011	1.11.2019	2'500'000.00	2'125'000.00	OUI	375'000.00	75'000.00	450'000.00	2'050'000.00	29'997.65
Postfinance	Struct. jeun./Vestiaires	2.221.31	1.620	01.11.2011	1.11.2021	2'500'000.00	2'125'000.00	OUI	375'000.00	75'000.00	450'000.00	2'050'000.00	34'222.70
Postfinance	Infrastructures 2012	2.221.32	0.860	02.07.2012	2.07.2020	5'000'000.00	4'400'000.00	OUI	600'000.00	150'000.00	750'000.00	4'250'000.00	37'199.20
Postfinance	Infrastructures 2012	2.221.33	1.170	03.09.2012	3.09.2022	5'000'000.00	4'400'000.00	OUI	600'000.00	150'000.00	750'000.00	4'250'000.00	50'900.45
Postfinance	Infrastructures 2012	2.221.34	1.440	06.12.2012	6.12.2023	5'000'000.00	5'000'000.00	NON	-	-	-	5'000'000.00	72'000.00
UBS	Salle de gym Perraires	2.221.96	1.010	06.12.2012	6.12.2018	2'500'000.00	2'500'000.00	NON	-	-	-	2'500'000.00	25'600.75
Postfinance	Infrastructures 2013	2.221.35	0.910	14.06.2013	14.06.2019	3'500'000.00	3'500'000.00	NON	-	-	-	3'500'000.00	31'850.00
Postfinance	Infrastructures 2013	2.221.36	1.630	15.07.2013	15.07.2024	7'000'000.00	7'000'000.00	NON	-	-	-	7'000'000.00	114'100.00
Postfinance	Infrastructures 2013	2.221.37	1.280	16.08.2013	16.08.2021	3'500'000.00	3'500'000.00	NON	-	-	-	3'500'000.00	44'800.00
Pensionskasse Post	Infrastructures 2014	2.221.40	1.035	30.06.2014	30.06.2022	12'000'000.00	12'000'000.00	NON	-	-	-	12'000'000.00	124'200.00
BCV	Corbier	2.221.10	0.890	01.05.2015	1.05.2025	2'000'000.00	2'000'000.00	NON	-	-	-	2'000'000.00	17'808.00
Raiffeisen	Corbier	2.221.71	1.070	22.05.2015	22.05.2025	2'500'000.00	2'500'000.00	NON	-	-	-	2'500'000.00	26'750.00
BCV	Infrastructures 2015	2.221.12	1.070	03.07.2015	3.07.2025	5'000'000.00	5'000'000.00	NON	-	-	-	5'000'000.00	53'508.00
CPEG Cp Etat Genève	Infrastructures 2015	2.221.41	0.870	07.07.2015	7.07.2025	7'000'000.00	7'000'000.00	NON	-	-	-	7'000'000.00	60'900.00
LIM (Confédération)	Salle de gym Perraires	2.229.93	-	31.12.2003	31.12.2018	1'750'000.00	250'000.00	OUI	1'500'000.00	125'000.00	1'625'000.00	125'000.00	
	Taux moyen		1.156%			68'050'000.00	64'249'000.00		3'801'000.00	614'000.00	5'325'000.00	62'725'000.00	756'252.75

Répartition des emprunts, situation au 31.12.2017

Bvcs	7'000'000.00
Crédits Lim	125'000.00
CPEG Caisse pension GE	7'000'000.00
Postfinance	31'600'000.00
Pensionskasse Post	12'000'000.00
Raiffeisen	2'500'000.00
Ubs	2'500'000.00
Total emprunts	62'725'000.00



SITUATION DES TERRAINS ET IMMEUBLES REALISABLESAU 31 DECEMBRE 2017

PATRIMOINE FINANCIER

Parcelle	Folio	Nom local	Surface	Prix de taxe	Valeur cadastrale
1024	13	Vassereule	950	15.00	fr. 14'250.00
1394	29	Aux Bays	5763	6.00	fr. 34'578.00
1694	23	Vers le Stand	2697	5.00	fr. 10'280.00
1749	24	Carré d'Amont	102	30.00	fr. 3'060.00
1750	24	Carré d'Amont	52	30.00	fr. 1'560.00
1754	24	Carré d'Amont	79	30.00	fr. 2'370.00
2048	28	Saugettes	3920	4.50	fr. 17'640.00
2050	28	Saugettes	32414	4.50	fr. 145'863.00
2070	28	Chemenette	12191	6.00	fr. 73'146.00
2125	29	Aux Bays	17021	6.00	fr. 102'126.00
Valeur en taxes cadastrales au 31 décembre 2017					fr. 404'873.00

Valeur au bilan cpte 1.123.10 **404'699.00**

Terrains en attente

Parcelle	Folio	Nom local	Surface	Prix de taxe	Valeur cadastrale
achat 2006					
1209	5	La Barme	5440	20.00	108'800.00
Valeur au bilan cpte 1.123.20					600'000.00

achat 2007

1239	16	Vignasse	13345	25.00	333'625.00
Valeur au bilan cpte 1.123.30					1'319'086.00

Immeuble en attente

Parcelle	Folio	Nom local	Surface	Prix de taxe	Valeur cadastrale
achat 2012					
2131	29	Reutet	Halle industrielle+terrain		913'275.00
Valeur au bilan cpte 1.123.50					1'300'000.00

SITUATION DES IMMEUBLES NON BATIS AU 31 DECEMBRE 2017

PATRIMOINE ADMINISTRATIF

Parcelle	Folio	Valeur cadastrale
14	3	fr. 10'291.00
47	4	fr. 1'153.00
48	4	fr. 3'038.00
245	7	fr. 1'787.00
275	7	fr. 5'658.00
278	7	fr. 155.00
313	8	fr. 936.00
320	8	fr. 118'273.00
427	9	fr. 1'556.00
429	9	fr. 4'312.00
462	9	fr. 4'750.00
465	9	fr. 6'015.00
496	9	fr. 362.00
579	10	fr. 1'622.00
601	10	fr. 2'229.00
612	10	fr. 268.00
617	10	fr. 3'845.00
683	7	fr. 960.00
865	11	fr. 46'865.00
878	11	fr. 22'085.00
879	11	fr. 40'705.00
891	11	fr. 29'925.00
932	5	fr. 12'090.00
954	11	fr. 15'120.00
975	11	fr. 2'450.00
1092	14	fr. 679'530.00
1212	15	fr. 42'665.00
1576	20	fr. 17'150.00
1585	21	fr. 11'805.00
1641	22	fr. 881'740.00
Report		fr. 1'969'340.00

Parcelle	Folio	Valeur cadastrale
Report		fr. 1'969'340.00
1650	22	fr. 67'440.00
1651	22	fr. 51'700.00
1652	22	fr. 148'400.00
1653	22	fr. 288'520.00
1654	22	fr. 91'920.00
1682	23	fr. 117'425.00
1738	24	fr. 8'700.00
1758	24	fr. 8'760.00
1799	24	fr. 33'525.00
1880	24	fr. 33'050.00
1902	25	fr. 12'325.00
1945	25	fr. 69'750.00
2020	27	fr. 5'503.00
2106	29	fr. 5'896.00
2113	29	fr. 14'032.00
2132	29	fr. 104'625.00
2263	33	fr. 97'992.00
2265	33	fr. 4'103.00
2266	33	fr. 202'143.00
2430	36	fr. 222'620.00
2742	21	fr. 1'825.00
2778	3	fr. 17'604.00
2786	32	fr. 37'224.00
3360	21	fr. 9'150.00
3518	26	fr. 47'180.00
3862	7	fr. 4'230.00
4125	22	fr. 11'300.00
4200	5	fr. 8'490.00
4277	6	fr. 331.00
5159	11	fr. 11'120.00
5845	24	fr. 2'525.00
		fr. 3'708'748.00

Valeur en taxes cadastrales au 31 décembre 2017

Valeur au bilan cpte 1.140.00 **3'400'000.00**

Modifications : 2017

Parcelle	Folio	Objet	Valeur cadastrale
1945	25	partie cimetièrre plus sans taxe	fr. 65'010.00
3518	26	partie cimetièrre plus sans taxe	fr. 500.00
			65'510.00

Ne sont pas listées:

toutes les parcelles sans taxes cadastrales (chemins, routes, canaux, cours d'eau, etc.)

SITUATION DES IMMEUBLES BATIS AU 31 DECEMBRE 2017

PATRIMOINE ADMINISTRATIF

Parcelle	Folio	Nom local	Bâtiment	Valeur cadastrale
878	11	Quartier du Centre	Maison de Commune	fr. 840'180.00
879	11	Quartier du Centre	Maison de la Cour	fr. 339'327.00
891	11	Quartier du Centre	Immeuble Bellevue	fr. 500'710.00
932	5	Neyres	Ecole des Neyres	fr. 203'545.00
1092	14	Corbier	Centre scolaire Corbier	fr. 7'492'450.00
1092	14	Corbier	Pavillons scolaires Corbier	fr. 1'007'670.00
1576	20	Vignasse	Le Fournil de la Fontaine	fr. 51'100.00
1576	20	Vignasse	Station pompage CGD	fr. 31'310.00
1585	21	Reutet	Couvert	fr. 18'540.00
1641	22	Perraires	Cycle d'Orientation	fr. 5'484'540.00
1641	22	Perraires	Courts de tennis	fr. 730'000.00
1641	22	Perraires	Couvert manifestations	fr. 418'910.00
1641	22	Perraires	Pavillon scolaire + couvert	fr. 768'770.00
1641	22	Perraires	Centre scolaire Perraires	fr. 9'800'830.00
1653	22	Plavaux	Vestiaires sportifs	fr. 668'740.00
1654	22	Plavaux	Halle sportive	fr. 262'400.00
1654	22	Plavaux	Bâtiment Crèche et UAPE	fr. 3'167'600.00
1682	23	Vers le Stand	Dépôt travaux publics	fr. 496'175.00
1799	24	Condémine	WC publics	fr. 11'000.00
1880	24	Recard	Ecole de Muraz	fr. 442'130.00
2132	29	Reutet	Step Collombey-le-Grand	fr. 4'917'660.00
2132	29	Reutet	Local technique	fr. 33'845.00
2132	29	Reutet	Couvert	fr. 10'980.00
2430	36	Belle Ile	Ancienne école d'Illarsaz	fr. 308'720.00
2430	36	Belle Ile	Step d'Illarsaz	fr. 195'000.00
2430	36	Belle Ile	Halle sportive	fr. 348'000.00
2786	32	Bochets	Couvert du Bochet	fr. 64'194.00
2786	32	Bochets	Local de réunions	fr. 244'700.00
4125	22	Plavaux	Halle travaux publics	fr. 144'640.00
4200	5	Neyres	Abri PC	fr. 342'145.00
5159	PPE	Quartier de l'Eglise	Ancienne Cure Collombey	fr. 223'697.00
5845	PPE	Pré des Quilles	La Grange Villageoise	fr. 404'943.00
7002	PPE	Sous L'Eglise	Ecole	fr. 7'072'360.00
7004	PPE	Sous L'Eglise	Salle Multiactivité	fr. 1'500'215.00
Valeur en taxes cadastrales au 31 décembre 2017				fr. 48'547'026.00

Modifications 2017 :

fr. -

Valeurs au bilan au 31.12.2017

cppte 1.141.60	Immeubles bâtis - Sports & Loisirs	fr. 265'001.00
cppte 1.143.10	Bâtiments d'écoles	fr. 7'135'000.00
cppte 1.143.15	Muraz Sous l'Eglise école+salle multiactivités	fr. 7'800'000.00
cppte 1.143.20	Immeubles bâtis - Commune & Culte	fr. 110'001.00
cppte 1.143.30	Immeubles bâtis - Ecoles (Agrand. salle gym+biblio.)	fr. 2'890'000.00
cppte 1.143.40	Immeubles bâtis - Structures jeunesse & Sports	fr. 4'580'000.00
cppte 1.146.30	Investissements divers - Places de jeux/WC publics	fr. 640'005.00
		fr. 23'420'007.00

Valeurs assurance incendies au 31.12.17

Somme d'assurance des bâtiments assurés

fr. 99'374'034.00

Eglise catholique, détail des Charges et Revenus

Compte	Désignation	Comptes 2017		Budget 2017		Comptes 2016	
		Charges	Revenus	Charges	Revenus	Charges	Revenus
390	EGLISE CATHOLIQUE ROMAINE	422'160.30	31'174.00	411'000.00	33'100.00	442'389.70	26'974.00
390.30	CHARGES DE PERSONNEL	334'941.45		316'500.00		316'868.25	
390.301.00	Desservants des paroisses	207'105.80		207'500.00		206'388.65	
390.301.10	Personnel technique/maintenance	1'475.95		3'100.00		3'531.40	
390.301.20	Sacristains/directeurs/organistes	5'900.00		5'900.00		5'900.00	
390.301.30	Auxiliaires	45'326.35		44'500.00		42'557.90	
390.303.00	AVS/AI/AC/APG/LAFS	23'060.10		24'400.00		23'912.60	
390.304.00	Caisse pension et prévoyance	31'157.65		23'800.00		28'004.70	
390.305.00	Assurance maladie et accidents	5'415.60		7'300.00		6'573.00	
390.308.00	Assistants pastoraux	15'500.00					
	<i>Fa tardive Participation 2013-2014-2015-2016</i>						
390.31	BIENS ET SERVICES	68'701.85		75'500.00		110'465.80	
390.312.0	Chauffage/électricité/eau	34'689.65		36'500.00		37'533.95	
390.312.44	Ancienne Cure	663.95		600.00		624.15	
390.312.61	Eglise de Collombey	9'719.40		11'600.00		10'974.95	
390.312.62	Eglise de Muraz	1'747.50		1'400.00		1'762.40	
390.312.63	Cure de Muraz	18'672.60		18'400.00		19'649.10	
390.312.64	Chapelle d'Illarsaz	2'546.95		2'900.00		2'890.90	
390.312.65	Chapelle de Collombey-le-Grand	1'339.25		1'600.00		1'632.45	
390.313.00	Matériel+contrat sanitaires	94.80		100.00		94.80	
390.314.0	Maintenance & rénovation d'immeubles	5'184.50		5'500.00		38'215.05	
390.314.44	Ancienne Cure					79.20	
390.314.61	Eglise de Collombey	1'603.35		2'000.00		1'344.65	
390.314.62	Eglise de Muraz			500.00		574.65	
390.314.63	Cure de Muraz	924.60		1'000.00		1'128.15	
390.314.64	Chapelle d'Illarsaz					495.90	
390.314.65	Chapelle de Collombey-le-Grand	45.50		500.00			
390.314.67	Chapelle des Neyres			500.00			
390.314.68	Nlle cure Collombey	2'611.05		1'000.00		34'592.50	
390.314.90	Nettoyages/Conciergerie	15'684.15		19'300.00		21'064.20	
390.315.00	Entretien mobilier & machines	800.00		800.00		800.00	
390.317.10	Frais de déplacement	2'751.00		2'800.00		2'751.00	
390.318.61	Assurances Incendie+Bâtiments	8'539.80		9'600.00		9'078.25	
390.318.80	Impôt cantonal	957.95		900.00		928.55	
390.35	PARTICIPATIONS A COLLECT. PUBLIQUES	18'517.00		19'000.00		15'055.65	
390.352.00	Fonds de réserve bâtiments	18'517.00		19'000.00		15'055.65	
390.42	REVENUS DE BIENS		31'174.00		33'100.00		26'974.00
390.423.00	Locations de terrains et bâtiments		31'174.00		33'100.00		26'974.00
390.43	CONTRIBUTIONS DE TIERS						
390.434.00	Prestations refacturées						
390.436.10	Participation pour dommages						
390.436.70	Rbt de salaires, APG						
390.36	SUBVENTIONS ACCORDEES		390'986.30		377'900.00		415'415.70
390.362.00	Participations aux frais des églises		390'986.30		377'900.00		415'415.70
		422'160.30	422'160.30	411'000.00	411'000.00	442'389.70	442'389.70

COMMUNE DE COLLOMBEY-MURAZ

FONDS GERES 2017

"OEUVRES SOCIALES" y compris écritures liées au cpte Raiffeisen : No. 1652.56

Solde exercice fin 2016	fr.	1'366.70
Participations 2017	fr.	-
Prélèvements 2017	fr.	-800.00
Intérêts nets 2017	fr.	0.65
Frais 2017	fr.	-
Solde exercice fin 2017	fr.	567.35

"FONDS DE RESERVE PAROISSE DE MURAZ" y compris écritures liées au cpte Raiffeisen : No 3254.15

Solde exercice fin 2016	fr.	65'278.00
Participations 2017	fr.	8'000.00
Prélèvements 2017	fr.	-
Intérêts nets 2017	fr.	32.75
Frais 2017	fr.	-
Solde exercice fin 2017	fr.	73'310.75

"FDS DE RESERVE PAROISSE DE COLLOMBEY" y compris écritures liées au cpte Raiffeisen : No 3327.51

Solde exercice fin 2016	fr.	13'487.40
Participations 2017	fr.	15'775.50
Prélèvements 2017	fr.	-5'390.60
Prélèvements 2017 (rénovation nouvelle cure)	fr.	-2'386.55
Intérêts nets 2017	fr.	0.65
Frais 2017	fr.	-
Solde exercice fin 2017	fr.	21'486.40

"SOCIETE DE DEVELOPPEMENT COLLOMBEY-MURAZ" y compris écritures liées au cpte BCVs : No. C 0217.17.22

Solde exercice fin 2016	fr.	1'933.40
Intérêts 2017	fr.	0.95
Solde exercice fin 2017	fr.	1'934.35

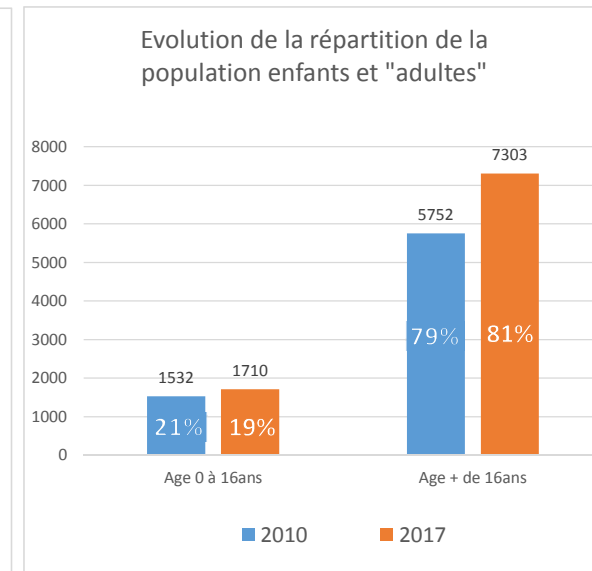
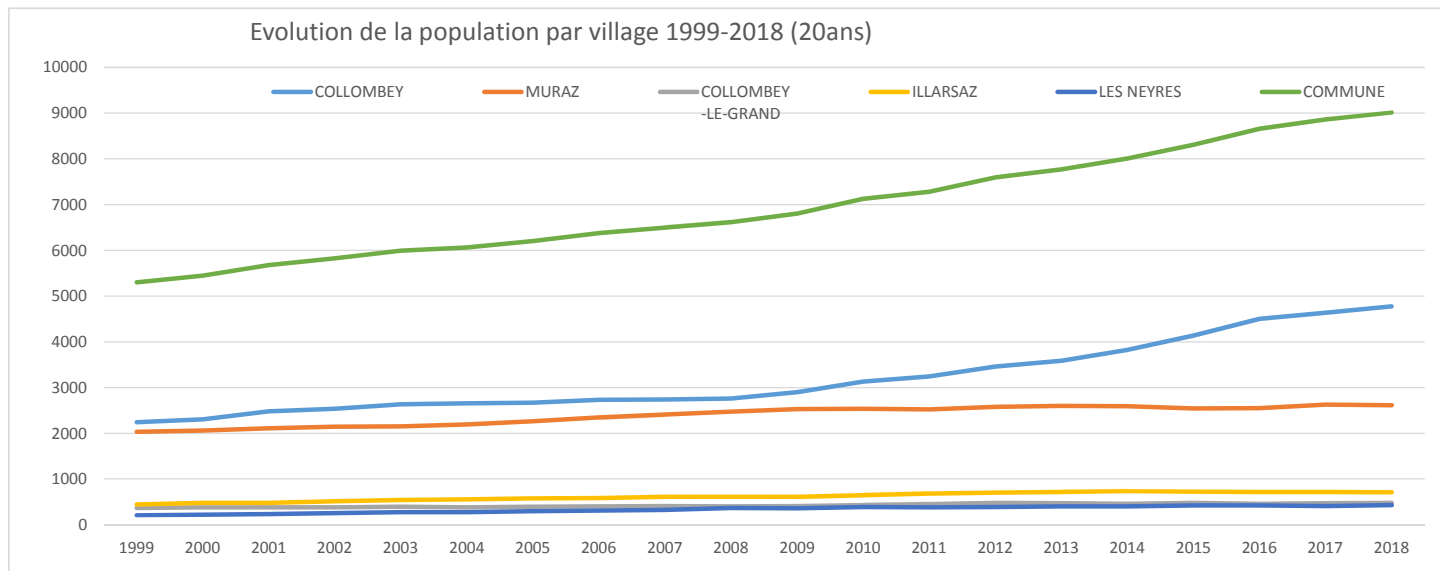
"CHŒURS D'ENFANTS DE COLLOMBEY-MURAZ" y compris écritures liées au cpte Raiffeisen : No. 1605.05

Solde exercice fin 2016	fr.	8'570.90
Achat matériel	fr.	-
Intérêts 2017	fr.	4.30
Solde exercice fin 2017	fr.	8'575.20

STATISTIQUE DE L'EVOLUTION DE LA POPULATION AU 01 JANVIER

POPULATION																							
LOCALITE	1960	1970	1980	1990	2000	2001	2002	2003	2004	2005	2006	2007	2008	2009	2010	2011	2012	2013	2014	2015	2016	2017	2018
COLLOMBEY	659	1098	1455	1917	2306	2477	2533	2633	2654	2671	2735	2740	2763	2900	3130	3246	3458	3583	3823	4140	4505	4638	4776
MURAZ	613	764	1005	1652	2061	2110	2141	2152	2191	2264	2344	2410	2474	2526	2534	2522	2577	2599	2594	2544	2553	2628	2615
COLLOMBEY-LE-GRAND	127	147	165	359	380	384	381	393	379	395	402	408	399	407	430	449	475	468	458	479	458	468	480
ILLARSAZ	224	267	295	301	478	475	512	540	557	576	583	613	612	611	646	683	702	715	735	723	717	717	711
LES NEYRES	65	70	83	119	223	235	257	277	279	299	313	323	369	358	387	384	387	403	400	421	425	409	431
TOTAL	1688	2346	3003	4348	5448	5681	5824	5995	6060	6205	6377	6494	6617	6802	7127	7284	7599	7768	8010	8307	8658	8860	9013
MENAGES																							
COLLOMBEY		296	493	741	902	969	975	1013	1032	1037	1049	1063	1078	1136	1245	1273	1354	1401	1523	1672	1859	1918	2003
MURAZ		203	325	539	749	771	785	786	815	840	850	878	906	930	928	930	963	965	965	963	974	1010	1005
COLLOMBEY-LE-GRAND		44	51	129	142	148	149	159	150	160	151	154	153	164	184	171	178	178	175	189	180	187	199
ILLARSAZ		60	91	96	181	181	197	200	206	216	212	222	226	233	248	262	275	288	284	283	280	287	287
LES NEYRES		17	26	50	77	83	87	89	91	94	96	101	118	117	123	122	123	138	132	140	142	140	155
TOTAL		620	986	1555	2051	2152	2193	2247	2294	2347	2358	2418	2481	2580	2728	2758	2893	2970	3079	3247	3435	3542	3649

	REPARTITION POPULATION			Variations annuelle	
	TOTAL	CONF.	ETRA.	Habitants	Ménages
COLLOMBEY	4776	3210	1566	138	85
MURAZ	2615	2188	427	-13	-5
COLLOMBEY-GD	480	342	138	12	12
ILLARSAZ	711	600	111	-6	0
LES NEYRES	431	380	51	22	15
TOTAL	9013	6720	2293	153	107



Période scolaire 2017 - 2018

Primaires & Enfants										Cycle d'orientation				
N°	Programme	TITULAIRE	Lieu	Total	N°	Programme	TITULAIRE	Lieu	Total	N°	Classe		Total	
1	1H-2H	BRUTTIN Sandrine/DUBUIS-GIROUD Stéphanie	Muraz anc école	22	20	5H	ROUILLER Elisabeth	Nlle école Muraz	19	1	9CO-A	Boillat Marielle	23	
2	1H-2H	BIFRARE Mélanie	Muraz anc école	21	21	5H	BUTTET Didier	Nlle école Muraz	20	2	9CO-B	Chatagny Maël	23	
3	1H-2H	MICHELLOD Corinne/BEYSARD Catherine	Muraz anc école	23	22	5H	ZIMMERMANN Yannick	Corbier	22	3	9CO-C	Dos Santos Sabrina	19	
4	1H-2H	BURRI Carine	Collombey-Cure	21	23	5H	MEDICO Danielle/DAYER Huguette	Corbier	22	4	9CO-D	Giletti Sandra	17	
5	1H-2H	SAVIOZ Loïc	Collombey-Cure	22	24	5H	RION Marie-José/IMESCH Cindy	Perraires	21	5	9CO-E	Glauser Séverine	23	
6	1H-2H	SCHUTZ Marie-Christine	Collombey-Corbier	22	Total					104	6	9CO-F	Naucelle Julie	19
7	1H-2H	MICHEL Ingrid	Illarsaz	17	25	6H	RUPPEN Corinne/ESBORRAT Gaëlle	Nlle école Muraz	21	Total				124
8	1H-2H	OGGIER Rachel	Perraires	19	26	6H	MATTHISSEN PESTIAUX Laurence	Nlle école Muraz	22	7	10CO-A	Berisha Skener	23	
9	1H-2H	Moret Véronique/RITHNER Marine	Perraires	21	27	5H	ROSA Marcela/ SILVA Vanessa	Perraires	20	8	10CO-B	Ieri Alain	22	
Total				188	28	6H	BIANCHI Stéphane	Perraires	19	9	10CO-C	Morisod Daniel	22	
10	3H	GRANGER Virginie/CHERVAZ Stéphanie	Nlle école Muraz	22	29	6H	TERRETTAZ Yvon	Corbier	22	10	10CO-D	Schneider Pascal	23	
11	3H	TRISCONI Nicole/DE GOL Monique	Nlle école Muraz	21	30	6H	GOLLUT Emmanuel/SCHERS Christelle	Corbier	22	11	10CO-E	Stojilkovic David	22	
12	3H	COPPEX GOLLUT Geneviève	Corbier	22	Total					126	Total			112
13	3H	MONNARD Béatrice/CHIOCCOLA Karine	Corbier	22	31	7H	MASSON Kelly	Corbier	19	12	11CO-A	Dubosson Nicole	15	
Total				87	32	7H	REY Philippe	Nlle école Muraz	24	13	11CO-B	Kummer Benoît	15	
14	3-4H	CARRAUX Sandra	Perraires	22	33	7H	TEIXEIRA Jessica	Nlle école Muraz	24	14	11CO-C	Médico Laurence	14	
15	3-4H	MARET Céline	Perraires	22	34	7H	FAIGAUX Tiana /FONTANA Sandro	Perraires	22	15	11CO-D	Oreiller Johann	15	
16	4H	DEGLISE Carole	Nlle école Muraz	18	35	7H	DELORME Sarah/IMESCH Cindy	Perraires	22	16	11CO-E	Piller Amélie	15	
17	4H	RICO Sandra	Nlle école Muraz	19	Total					111	17	11CO-F	Roduner Yves	16
18	4H	BORRAT-BESSON Géraldine//BRESSOUD Ludiwine	Corbier	24	36	8H	GERMANIER Ludovic	Corbier	26	18	11CO-G	Strahm Cédric	17	
19	4H	KUTTEL Carole/DORSAZ Fanny	Corbier	23	37	8H	DAYER Jean-Pierre	Nlle école Muraz	22	Total			107	
Total				128	38	8H	CHERVAZ Alexia	Nlle école Muraz	21	19	Préapp	Curdy Murielle/Lugon Moulin Sarah	8	
					39	8H	DE GOL Maurice / Cabral Gonçalves Audrey	Perraires	24	Total			8	
					40	8H	BIANCHI Nathalie	Perraires	24	TOTAL CO				351
					Total				117					
TOTAL CLASSES 1H - 2H														188
TOTAL CLASSES 3H - 8H														673
TOTAL CLASSES 1H - 8H														861
TOTAL CLASSES 1H - 8H														861
CO														351
En institutions														8
TOTAL GENERAL														1220

