

COLLOBEY
MURAZ

COMMUNE DE COLLOBEY-MURAZ

COMPTES 2020

MESSAGE DU CONSEIL MUNICIPAL	PAGE	3
INDICATEURS FINANCIERS	PAGE	13
TABLEAU DES AMORTISSEMENTS	PAGE	26
CREDITS D'ENGAGEMENTS ET CREDITS COMPLEMENTAIRES	PAGE	29
COMPTES DE FONCTIONNEMENT	PAGE	31
COMPTES D'INVESTISSEMENTS	PAGE	93
BILAN AU 31.12.2020	PAGE	105
RAPPORT DE L'ORGANE DE REVISION	PAGE	109
CAUTIONNEMENTS ET ENGAGEMENTS	PAGE	112
ETAT DES EMPRUNTS AU 31 DECEMBRE	PAGE	113
VALEURS EN TAXES CADASTRALES	PAGE	114
DETAILS CHARGES ET REVENUS EGLISE CATHOLIQUE	PAGE	117
INVENTAIRE DES FONDS GERES	PAGE	118
STATISTIQUES ET INFORMATIONS DIVERSES	PAGE	119

CHIFFRES CLES	
37,31 millions	Revenus financiers
30,47 millions	Charges financières
6,83 millions	Marge d'autofinancement
1,53 millions	Excédent de revenus
11,28 millions	Investissements nets

**Message du Conseil municipal
aux membres du Conseil général
concernant les comptes 2020 de la Commune de Collombey-Muraz**

Monsieur le Président,
Mesdames, Messieurs les Conseillers généraux,

Conformément aux dispositions de la loi sur les communes et du règlement du Conseil général, nous avons le plaisir de soumettre à votre examen et à votre approbation les comptes 2020 arrêtés par le Conseil municipal.

Ceux-ci font l'objet de commentaires chaque fois qu'il a paru opportun au Conseil municipal d'expliquer particulièrement un résultat ou de mettre en lumière un chiffre.

Plusieurs tableaux comparatifs ou graphiques explicatifs viennent en outre, nous l'espérons, faciliter la lecture des nombreux chiffres présentés dans le cadre des comptes.

Les comptes ont été audités par la fiduciaire Nofival et le rapport de révision succinct, présenté au Conseil municipal, est intégré au rapport annuel 2020.

L'exécutif communal a approuvé les comptes 2020 lors de sa séance du 3 mai 2021.

1. APERCU GENERAL

		Compte 2020	Budget 2020	Compte 2019	Ecart B20/C20	en %
Compte de fonctionnement						
Résultat avant amortissements comptables						
Charges financières	-	30 474 801.03	29 752 600.00	28 973 938.26	722 201.03	2.43%
Revenus financiers	+	37 314 142.29	34 484 300.00	34 154 735.16	2 829 842.29	8.21%
Marge d'autofinancement	=	6 839 341.26	4 731 700.00	5 180 796.90	2 107 641.26	44.54%
Résultat après amortissements comptables						
Marge d'autofinancement	+	6 839 341.26	4 731 700.00	5 180 796.90	2 107 641.26	44.54%
Amortissements ordinaires	-	4 408 539.40	4 988 000.00	3 677 668.05	-579 460.60	-11.62%
Amort. complémentaires	-	900 000.00		0.00	900 000.00	
Excédent de revenus	=	1 530 801.86		1 503 128.85	1 787 101.86	
Excédent de charges	=		256 300.00			
Compte des investissements						
Dépenses	+	14 120 161.80	16 572 000.00	4 303 965.50	-2 451 838.20	-14.80%
Recettes	-	2 831 618.40	1 793 000.00	1 474 299.45	1 038 618.40	57.93%
Investissements nets	=	11 288 543.40	14 779 000.00	2 829 666.05	-3 490 456.60	-23.62%
Financement						
Marge d'autofinancement	+	6 839 341.26	4 731 700.00	5 180 796.90	2 107 641.26	44.54%
Investissements nets	-	11 288 543.40	14 779 000.00	2 829 666.05	-3 490 456.60	-23.62%
Excédent de financement	=			2 351 130.85	10 047 300.00	
Insuffis. de financement	=	-4 449 202.14	-10 047 300.00			

Les comptes 2020 présentent un excédent de revenus de **Fr.1'530'801.86**. Ce très bon résultat, nettement supérieur au budget qui prévoyait un excédent de charge de **Fr.256'300**, est le fruit d'une corrélation entre une très bonne maîtrise des charges de fonctionnement et la progression des revenus fiscaux, tant au niveau des personnes physiques que des personnes morales.

Les investissements 2020 sont enfin au niveau de ce qui est attendu pour une commune de la taille de Collombey-Muraz. Les principaux projets (STEP, infrastructures routières...) ont pu débuter sur l'exercice sous revue et se poursuivront ces prochaines années.

L'exercice 2020 a été marqué à nouveau par une remarquable maîtrise des charges, puisque tant les natures 30, des charges de personnel, que 31, des biens et services, se situent en dessous de la planification budgétaire.

Les revenus font état d'une hausse de **Fr.2'829'842.29** ou 8.21% par rapport au budget. Les revenus fiscaux ont été évalués de manière prudente, étant donné les incertitudes qui règnent actuellement dues à la pandémie du COVID-19. Certaines personnes morales et beaucoup d'indépendants devraient inmanquablement souffrir de cette situation et cela devrait s'en ressentir sur leurs revenus fiscaux.

Avec un total de revenus de **Fr.37'314'142.29** et un total de charges (y compris les amortissements) de **Fr.35'783'340.43**, le compte de fonctionnement dégage un excédent de revenus de **Fr.1'530'801.86**. La fortune passe de **Fr.23'005'951.24** au 31.12.2019 à **Fr.24'536'753.10** au 31.12.2020, soit le 32,5% du total du bilan (si l'on intègre les financements spéciaux dans les fonds propres).

Avant la prise en compte des amortissements ordinaires et complémentaires du patrimoine administratif de **Fr.5'308'539.40**, le compte de fonctionnement présente une marge d'autofinancement de **Fr.6'839'341.26**, ce qui est largement supérieur aux objectifs fixés par l'exécutif et le législatif.

2. EVOLUTION DES CHARGES ET DES REVENUS DE FONCTIONNEMENT PAR NATURE

2.1 Charges par nature

Le total des charges de fonctionnement par nature affiche une légère augmentation de Fr.1'042'740.43 ou 3 % par rapport au budget 2020. Les rubriques 30 et 31 sont en diminution par rapport à la planification budgétaire. La nature 36, et notamment le secteur de l'assistance sociale est en forte augmentation à nouveau. Si les charges sont en augmentation, les recettes (participation cantonale notamment) le sont également. Les amortissements sont en augmentation, notamment liés à l'amortissement de la participation à l'assainissement de la piscine de Monthey.

	Comptes 2020	Budget 2020	Comptes 2019	Ecart B20/C20	en %
Total des charges	35 783 340.43	34 740 600.00	32 651 606.31	1 042 740.43	3.00%
30 Charges de personnel	7 286 337.80	7 584 100.00	7 025 404.85	-297 762.20	-3.93%
31 Biens, services et marchandises	6 562 450.91	7 036 600.00	6 411 244.84	-474 149.09	-6.74%
32 Intérêts passifs	769 439.65	819 400.00	880 120.35	-49 960.35	-6.10%
33 Amortissements	6 716 434.47	5 388 500.00	4 578 227.32	1 327 934.47	24.64%
34 Parts à des contributions sans affectation	227 059.50	212 000.00	215 509.90	15 059.50	7.10%
35 Dédommagements versés à des collectivités pu	2 717 675.30	2 723 300.00	2 519 075.35	-5 624.70	-0.21%
36 Subventions accordées	11 300 133.85	10 743 900.00	10 405 025.73	556 233.85	5.18%
38 Attributions aux financements spéciaux	-	-	415 400.37	-	-
39 Imputations internes	203 808.95	232 800.00	201 597.60	-28 991.05	-12.45%
Total des revenus	37 314 142.29	34 484 300.00	34 154 735.16	2 829 842.29	8.21%
40 Impôts	25 126 395.37	22 459 000.00	23 276 798.21	2 667 395.37	11.88%
41 Patentes et concessions	349 228.05	365 600.00	362 090.70	-16 371.95	-4.48%
42 Revenus des biens	739 552.77	612 000.00	679 112.92	127 552.77	20.84%
43 Contributions	5 081 899.92	5 111 500.00	5 210 439.13	-29 600.08	-0.58%
44 Parts à des recettes et contributions sans affecta	2 816 903.15	2 852 300.00	2 433 577.40	-35 396.85	-1.24%
45 Restitutions de collectivités publiques	1 349 046.15	1 020 600.00	992 396.50	328 446.15	32.18%
46 Subventions	1 245 132.35	1 171 300.00	998 722.70	73 832.35	6.30%
48 Prélèvements sur les financements spéciaux	402 175.58	659 200.00	-	-257 024.42	-38.99%
49 Imputations internes	203 808.95	232 800.00	201 597.60	-28 991.05	-12.45%
Excédents de charges/revenus (-)	-1 530 801.86	256 300.00	-1 503 128.85	-1 787 101.86	-697.27%

2.1.1 Charges de personnel (30)

La baisse des charges de personnel de Fr. 297'762.20 ou 3,93 % par rapport au budget 2020 démontre une parfaite gestion de la planification. Certaines incidences liées au COVID-19 (notamment l'impossibilité de réunir des commissions) explique également partiellement la diminution de ces charges.

2.1.2 Biens et services (31)

Les charges de biens et services atteignent Fr. 6'562'450.91 et sont largement inférieurs à la planification (Fr. 474'149.09 ou 6.74%).

2.1.2.1 Fournitures, petit matériel et divers (310)

Légère augmentation de Fr. 8'822.10 par rapport à la planification, notamment sur les achats de fournitures de bureau (matériel scolaire).

2.1.2.2 Achats de matériel, machines, véhicules (311)

Ce poste est en légère progression de Fr. 28'324.05, notamment liée au poste mobilier et machines de bureau.

2.1.2.3 Energies (312)

Les énergies sont en baisse de Fr. 94'676.05.05 dont notamment Fr. 29'631.40 pour l'électricité, chauffage et ventilation du bâtiment Sous l'Eglise de Muraz.

2.1.2.4 Contrats sanitaires, carburant, et autres marchandises (313)

On constate une légère progression de Fr. 11'615.90, due notamment à l'achat complémentaire des produits d'entretien pour la STEP pour un montant de Fr. 42'527.30.

2.1.2.5 Entretien des routes/infrastructures/bâtiments (314)

Augmentation de Fr. 117'580.22, pour cette rubrique de plus de deux millions, ce qui représente un dépassement de 5,72% par rapport à la planification. La maison de commune a vu notamment un changement du lave-vaisselle de la salle des combles, ainsi que de l'optimisation énergétique avec l'installation d'une régulation automatique des températures. Au niveau des écoles, le collège des Perraires a vu l'installation d'une gestion énergétique par l'installation de trois compteurs électriques faisant la liaison entre la salle de gym et les classes. Au niveau du CO₂, l'exercice sous revue a vu la réparation des WC et la mise en place des accès électroniques.

2.1.2.6 Entretien mobilier, machines, informatique (315)

Une légère baisse de Fr. 41'902.05 est constatée sur la rubrique citée en référence, essentiellement due à l'entretien du mobilier et à la maintenance informatique.

2.1.2.7 Loyers et fermages (316)

Ces coûts sont dans la planification budgétaire avec une légère baisse de Fr. 81.15.

2.1.2.8 Frais de réceptions et frais de déplacements (317)

Une forte baisse de Fr 255'322.55 est observée sur les frais de réceptions et de manifestations, liée au COVID-19 principalement. La réception du Président du Grand Conseil et Président de la municipalité actuel, M. Olivier Turin a dû ainsi être annulée, au grand regret de la population de Collombey-Muraz.

2.1.2.9 Honoraires et prestations de service (318)

Une importante baisse des coûts (Fr. 341'493.51 ou 14.65%) est constatée sur cette rubrique de plus de 2 millions de francs, dont quelques études qui n'ont pas été menées ou simplement reportées sur les années suivantes (études sur le trafic, dont le pôle d'échange du Corbier, halte CFF de la Barme). Les activités sportives et culturelles ont également vu leurs dépenses se réduire fortement et notamment au niveau des écoles (annulation du camp de ski).

2.1.2.10 Frais divers (319)

Légère augmentation de Fr. 92'983.95 de cette rubrique « divers » (dont Fr. 98'295.- de REDIP TVA sur les stations de pompage des eaux usées).

2.1.3 Intérêts passifs (32)

Globalement, la nature 32 enregistre une légère diminution de Fr. 49'960.35 ou 6.09%

Avec la progression de la population, les intérêts rémunérateurs des personnes physiques sont plus importants que planifiés (effet de volume). Les intérêts des dettes à moyen et long terme se sont également réduits, eu égard aux remboursements des emprunts effectués.

2.1.4 Amortissements (33)

On constate une augmentation sur la rubrique 33 qui prend en compte les amortissements et pertes sur débiteurs de Fr. 1'327'934.47 ou 24.64%. Cela provient essentiellement de l'amortissement extraordinaire de Fr. 900'000.- effectué sur la participation à l'assainissement de la piscine de Monthey, ainsi que de la création d'une provision pour charges futures liée à la pandémie du Covid-19 et d'une provision pour perte sur placements (provision sur une participation).

Les remises d'impôts et pertes fiscales sur les personnes physiques (Fr. 149'340.50) et morales (Fr.197'660.31) subissent une forte augmentation. C'est malheureusement un constat que l'on peut faire d'année en année. Afin d'anticiper à nouveau les effets du COVID-19 sur les pertes sur créances et faillites à venir, une provision plus importante a été maintenue sur l'ensemble du volume des débiteurs (taux appliqué de 7,5% en lieu et place de 5%).

2.1.5 Part à des contributions sans affectation (34)

Une augmentation de Fr. 15'059.50 de cette classe est constatée. Elle concerne la rubrique des impôts sur les immeubles bâtis, selon article 188 de la LF.

2.1.6 Dédommagements versés à des collectivités publiques (35)

Globalement cette rubrique enregistre une diminution de Fr. 5'624.70 ou 0.2% par rapport au budget. Si les montants versés pour la police municipale (Fr. 42'500.-) et à l'APEA (Fr. 21'598.25) sont en baisses, les montants versés au canton pour les coûts non couverts du trafic régional sont en augmentation (Fr. 108'317.70).

2.1.7 Subventions accordées (36)

Les subventions accordées subissent à nouveau une progression à Fr. 11'300'133.85, soit une augmentation de Fr. 556'233.85 ou 5.17% par rapport au budget. Les écarts les plus importants proviennent presque uniquement des secteurs du social et de la mobilité (avec l'augmentation des lignes pour le bus d'agglo).

L'augmentation se détaille de la manière suivante : augmentation pour les transports publics (Fr. 49'677.54), baisse pour la participation pour les paroisses (Fr. 41'210.25), augmentation pour le bus d'agglo (Fr. 66'252.-), augmentation pour la prise en charge du déficit de l'EMS et la participation communale pour les pensionnaires en EMS (Fr. 119'755.15), augmentation pour le versement aux partis politiques (Fr. 10'890.45) et avances pour le sociale (Fr. 327'148.66).

2.1.8 Attributions aux financements spéciaux (38)

Pas d'attributions sur les financements spéciaux. Tous les autofinancés bouclent sur des prélèvements en 2020.

2.1.9 Charges imputées (39) – (49)

L'utilisation des charges imputées permet de répartir des charges dans les rubriques concernées, comme les intérêts passifs liés à des investissements financés par emprunts pour les services autofinancés

2.2 Revenus par nature :

Les revenus du compte de fonctionnement, de Fr. 37'314'142.29 affichent une augmentation par rapport au budget 2020 de Fr. 2'829'842.29 ou 8.21%.

2.2.1 Impôts (40)

Les recettes fiscales, par rapport au budget, sont en forte hausse de Fr. 2'667'395.37, et atteignent Fr. 25'126'395.37. C'est pour l'impôt sur les personnes physiques que l'on constate la plus importante progression puisqu'elle se positionne à Fr. 16'753'756.95 contre Fr. 15'300'000.- prévu au budget, soit une augmentation de Fr. 1'453'756.95 ou 9.5%.

Une calculation très prudente des provisions fiscales a été imputée sur l'exercice sous revue. En effet, les effets du COVID-19 ainsi que la réforme sur le régime fiscal pour les petites et moyennes entreprises vont peser inévitablement sur les futurs revenus fiscaux de la commune. En accord avec l'organe de révision, des abattements ont été appliqués sur les provisions prévues sur les revenus des indépendants ainsi que sur le bénéfice des personnes morales. Cela représente un montant de Fr. 1'140'000.-.

2.2.2 Patentes et concessions (41)

Les revenus liés aux patentes et concessions subissent une légère baisse de Fr. 16'371.95 (- 4.47%) pour se fixer à Fr. 349'228.05.

2.2.3 Revenus des biens (42)

Les revenus progressent de Fr. 127'552.77 ou 20.8% par rapport au budget, avec notamment les intérêts sur les créances des personnes physiques (Fr. 41'010.87), les intérêts sur créances des personnes morales (Fr. 100'361.65) et les rachats d'ADB pour un montant de Fr. 31'670.40 (+ Fr. 21'670,40).

2.2.4 Contributions (43)

La baisse de ces recettes à Fr. 5'081'899.92 de 0.57% ou Fr 29'600.08 provient principalement des secteurs suivants.

2.2.4.1 Les taxes d'exemption (430)

Les taxes d'exemption au service du feu sont en légère progression de Fr. 15'122.15 ou 10.87%.

2.2.4.2 Les émoluments (431)

Ont sensiblement diminués de Fr. 93'440.82 à Fr. 395'559.18 soit 19.10%. La fermeture partielle des bureaux de l'administration a fait que ces prestations n'ont pas atteint le niveau des années précédentes.

2.2.4.3 Contributions et Ecolages (432 + 433)

Ces postes sont en parfaites adéquation avec le budget.

2.2.4.4 Les contributions de tiers (434)

Enregistrent une légère baisse de Fr. 35'430.95 (ou 0.88%) sur un budget de Fr. 4'022'500.-. Cette baisse provient notamment des participations en faveur de la crèche, moins élevées en raison du COVID-19 et de la fermeture partielle de cette institution.

2.2.4.5 Recyclage et refacturations diverses (435)

Ce poste est en adéquation avec le budget.

2.2.4.6 Participations et remboursements (436)

Cette rubrique enregistre une augmentation de Fr. 90'479.93, liée notamment à des remboursements de salaires (APG maladie).

2.2.4.7 Amendes (437)

Les amendes de police enregistrent une légère diminution par rapport aux prévisions (Fr. 4'538.-).

2.2.5 Part à des recettes et contributions sans affectation (44)

Cette rubrique enregistre une légère diminution de Fr. 35'395.85, à Fr. 2'816'903.15, principalement due à l'adaptation de la péréquation financière à la situation communale (ressources d'impôts, population, répartition géographique, pyramide des âges, etc.).

2.2.6 Restitutions de collectivités publiques (45)

Cette rubrique, est en forte augmentation à Fr. 1'349'046.15, soit une progression de Fr. 328'446.15 par rapport à la planification budgétaire (soit plus 32.18%) ; comme indiqué préalablement, il s'agit dans les grandes lignes de la prise en charge de l'aide sociale individuelle par le canton (voir rubrique 2.1.7. Subventions accordées).

2.2.7 Subventions (46)

Les subventions évoluent positivement de Fr. 73'832.35 ou 6.30% à Fr. 1'245'132.35.

2.2.8 Prélèvements sur les financements spéciaux (48)

L'écart représente Fr. 257'024.42 de baisse par rapport au budget prévu. Ce poste regroupe les résultats de fonctionnement des services autofinancés. Les trois services autofinancés, soit eaux usées, eau potable et déchets doivent prélever les montants suivants sur les fonds dédiés, soit :

Eaux usées, Fr. 215'479.53, eau claire, Fr. 42'318.25 et les déchets, Fr. 144'377.80 pour un budget à Fr. 659'200.-.

2.2.9 Imputations internes (49) (39)

La rubrique 490 regroupe les frais et loyers refacturés pour la déléguée à l'intégration, les frais administratifs pour la gestion des PV du Conseil Général, les frais administratifs pour la gestion des déchets et le site de la Croire et la refacturation d'une part du DDP de Sous- l'église.

La rubrique 491 concerne les intérêts refacturés aux services autofinancés ainsi qu'à l'exploitant de l'EMS.

3. EVOLUTION DES DEPENSES ET RECETTES D'INVESTISSEMENTS PAR NATURE

	Comptes 2020	Budget 2020	Comptes 2019	Ecart B20/C20	en %
Total des charges	14 120 161.80	16 572 000.00	4 303 965.50	-2 451 838.20	-14.80%
50 Investissements propres	12 689 604.10	15 800 000.00	3 798 640.15	-3 110 395.90	-19.69%
52 Prêts et participations permanentes	-	-	-	-	
56 Subventions accordées	1 345 207.20	727 000.00	442 261.85	618 207.20	85.04%
57 Subventions redistribuées	-	-	-	-	
58 Autres dépenses activables	85 350.50	45 000.00	63 063.50	40 350.50	89.67%
Total des revenus	2 831 618.40	1 793 000.00	1 474 299.45	1 038 618.40	57.93%
60 Transferts au patrimoine financier	-	-	-	-	
61 Contributions de tiers	555 956.30	800 000.00	776 831.75	-244 043.70	-30.51%
62 Rbt de prêts et participations permanentes	-	-	-	-	
63 Facturation à des tiers	78 000.00	90 000.00	62 480.90	-12 000.00	
64 Rbt de subventions acquises	-	-	-	-	
66 Subventions acquises	2 197 662.10	903 000.00	634 986.80	1 294 662.10	143.37%
67 Subventions à redistribuer	-	-	-	-	
Excédents de charges/revenus (-)	11 288 543.40	14 779 000.00	2 829 666.05	-3 490 456.60	-23.62%

3.1 Dépenses par nature

Le volume des investissements bruts pour 2020 atteint Fr. 14'120'161.80, soit Fr. 2'451'838.20 de moins que le budget ou 14.80%.

3.1.1 Investissements propres (50)

Les investissements propres, pour Fr. 12'689'604.10, affichent une baisse de Fr. 3'110'395.90 par rapport au budget, mais en forte progression par rapport à la période précédente. Voici résumé ci-dessous les principaux investissements effectués dans l'exercice sous revue :

Terrain de l'Epine :

Le transfert du terrain pour la construction de la caserne du feu du patrimoine financier dans le patrimoine administratif.

Réfections de canalisations et conduites, divers goudronnages et aménagement des torrents :

Divers goudronnage entrepris comme pour le secteur des loisirs du Bochet, pose du séparatif à Arbignon, les rénovations à la route de la fin, le remplacement des conduites au centre d'Illarsaz, l'assainissement et mise en séparatif quartier Corniolot. L'aménagement du torrent du Raccot

Amélioration sources et captages :

Les travaux principaux se sont concentrés sur la réfection des captages du Crêt.

Rue Clos-Novex/Pré-Raye :

Ce projet fait partie des mesures d'agglomération qui sont au bénéfice d'un co-financement de la confédération. Aucun travail ne peut débiter avant la signature de l'accord de financement, sous peine de perdre le subventionnement. Les travaux préparatoires ont enfin pu débiter avant le démarrage en début 2021 du chantier à proprement parlé.

Caserne du feu avec Monthey :

La première phase de construction de la caserne s'est déroulée sur l'exercice 2020. L'année 2021 verra la fin de la construction et l'inauguration, durant le premier semestre, d'un bâtiment flambant neuf.

Route de l'Epine :

La première étape de la construction de la route de l'Epine s'est achevée en 2020 et les travaux sont dans le planning fixé. La route verra son affectation définitive durant l'exercice 2021.

Centre scolaire à Muraz :

Des panneaux solaires ont été installés sur la toiture du centre scolaire à Muraz, avec comme objectif une optimisation énergétique.

Station d'épuration de Collombey-Muraz :

Des investissements pour plus de 5 millions ont été consentis sur cette année pour la construction de la nouvelle STEP de Collombey-Muraz. Deux années de travaux seront encore nécessaires pour finaliser cet investissement capital pour la commune.

3.1.2 Subventions accordées (56)

Les rubriques 56 enregistrent les subventions pour les dépenses d'investissement ainsi que la participation forfaitaire d'un million octroyée par la commune de Collombey-Muraz pour la rénovation de la piscine de Monthey.

3.2 Recettes par nature

Le volume des recettes brutes atteint Fr. 2'831'618.40, soit un écart de Fr. 1'038'618.40 par rapport aux prévisions de Fr. 1'793'000.-.

3.2.1 Contributions de tiers (61)

Les contributions de tiers affichent une baisse par rapport au budget, soit Fr. 244'043.70. Figure sous cette rubrique l'ensemble des taxes de raccordement facturées à la population concernant les installations pour les eaux usées et pour l'eau potable.

3.2.2 Subventions acquises (66)

Les subventions 2020 sont en forte augmentation par rapport à la planification (Fr. 1'294'662.10). Il s'agit principalement des acomptes 2 et 3 de la subvention cantonale sur la construction de la STEP communale.

4. LE FINANCEMENT

4.1 Le degré d'autofinancement

Le degré d'autofinancement présente le ratio entre la marge d'autofinancement et le total des investissements nets, il mesure la part des investissements de l'année qui est financée par le résultat avant amortissements.

Les comptes 2020 enregistrent un ratio de 60.6%, considéré comme satisfaisant par les instances cantonales en matière de finances publiques. Le volume des investissements, important, explique ce ratio et ce, malgré la très bonne marge d'autofinancement.

		2020	2019	2018	2017
Excédent de revenus du compte de fonct.	+	1 530 801.86	1 503 128.85	1 842 649.48	4 921 955.95
Excédent de charges du compte de fonct.	-	-	-	-	-
Amortissements du patrimoine administratif	331 +	4 408 539.40	3 677 668.05	3 861 210.67	4 109 558.10
Amort. compl. du patrimoine administratif	332 +	900 000.00	-	598 273.10	1 016 309.00
Amortissement du découvert du bilan	333 +	-	-	-	-
Autofinancement	=	6 839 341.26	5 180 796.90	6 302 133.25	10 047 823.05
Dépenses d'invest. reportées au bilan	5 +	14 120 161.80	4 303 965.50	3 117 966.12	3 164 317.60
Recettes d'invest. reportées au bilan	6 -	2 831 618.40	1 474 299.45	9 917 485.35	1 003 448.50
Investissements nets	=	11 288 543.40	2 829 666.05	-6 799 519.23	2 160 869.10
Degré d'autofinancement	=	60.6%	183.1%	invest. nég.	465.0%

4.2 La capacité d'autofinancement

La capacité d'autofinancement mesure le ratio entre la marge d'autofinancement et le total des revenus financiers (sans les imputations internes et les écritures propres aux comptes autofinancés). Avec un taux de 18.6%, la capacité d'autofinancement de la commune est considérée comme bonne.

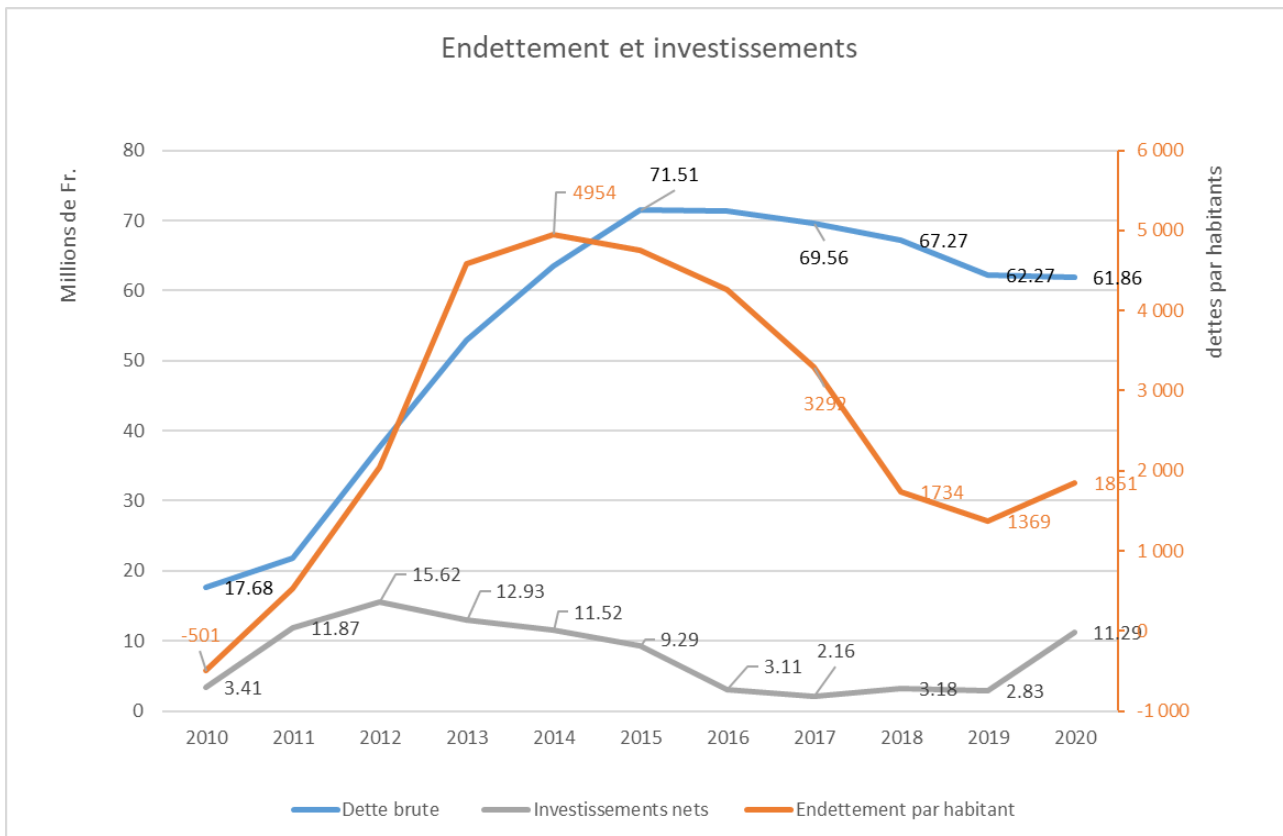
		2020	2019	2018	2017
Excédent de revenus du compte de fonct.	+	1 530 801.86	1 503 128.85	1 842 649.48	4 921 955.95
Excédent de charges du compte de fonct.	-	-	-	-	-
Amort. du patrimoine administratif	331 +	4 408 539.40	3 677 668.05	3 861 210.67	4 109 558.10
Amort. compl. du patrimoine administratif	332 +	900 000.00	-	598 273.10	1 016 309.00
Amortissement du découvert du bilan	333 +	-	-	-	-
Autofinancement	=	6 839 341.26	5 180 796.90	6 302 133.25	10 047 823.05
Revenus du compte de fonctionnement	4 +	37 314 142.29	34 154 735.16	34 276 003.10	37 682 722.97
Subventions redistribuées	47 -	-	-	-	-
Prélèv. sur les financements spéciaux	48 -	402 175.58	-	130 447.30	1 016 309.00
Imputations internes	49 -	203 808.95	201 597.60	217 578.70	326 336.95
Revenus financiers	=	36 708 157.76	33 953 137.56	33 927 977.10	36 340 077.02
	=	18.6%	15.3%	18.6%	27.6%

5. ENDETTEMENT NET PAR HABITANT

L'endettement net est obtenu en soustrayant l'ensemble des actifs du patrimoine financier réalisable de la dette brute. L'endettement net par habitant s'élève à fin 2020 à Fr. 1'851.-/habitant.

Un montant jusqu'à Fr. 3'000.- est considéré comme un endettement faible.

		2020	2019	2018	2017
Engagements courants	20 +	4 922 813.30	3 527 577.43	3 773 432.25	3 642 340.34
Dettes à court terme	21 +	-	-	-	-
Dettes à moyen et long termes	22 +	49 175 000.00	53 500 000.00	59 500 000.00	62 725 000.00
Engagements envers des entités particulières	23 +	-	-	-	-
Provisions	24 +	2 240 000.00	1 590 000.00	1 215 000.00	1 010 000.00
Passifs transitoires	25 +	5 519 035.22	3 653 557.31	2 782 030.65	2 180 519.60
Dette brute	=	61 856 848.52	62 271 134.74	67 270 462.90	69 557 859.94
Ou					
Total des passifs	2 +	91 692 396.24	90 978 056.18	94 058 855.12	94 068 398.20
Fortune nette	29 -	24 536 753.10	23 005 951.24	21 502 822.39	19 660 172.91
Financements spéciaux	28 -	5 298 794.62	5 700 970.20	5 285 569.83	4 850 365.35
Dette brute	=	61 856 848.52	62 271 134.74	67 270 462.90	69 557 859.94
Disponibilités	10	13 330 095.56	18 407 364.77	20 015 701.10	21 148 458.23
Avoir	11 +	12 713 800.62	12 964 271.17	13 328 738.94	12 007 334.25
Placements	12 +	15 360 726.65	15 259 538.90	14 553 002.30	3 695 295.65
Actifs transitoires	13 +	2 931 007.41	2 970 119.34	3 736 648.78	3 533 543.07
Patrimoine financier réalisable	=	44 335 630.24	49 601 294.18	51 634 091.12	40 384 631.20
Endettement net (+) / Fortune nette (-)		17 521 218.28	12 669 840.56	15 636 371.78	29 173 228.74
Nombre d'habitant (population ESPOP/STATPOP année N)		9 467	9 256	9 018	8 863
Dette brute – Patrimoine financier réalisable	=	1 851	1 369	1 734	3 292
Nombre d'habitant (population ESPOP/STATPOP année N-1)					



6. INDICATEURS FINANCIERS

La superposition des quatre derniers exercices laisse ressortir clairement l'évolution positive des indicateurs. Les taux d'amortissements ordinaires et l'endettement net par habitant sont aux maximums définis par les instances cantonales en matière de finances publiques. Alors que le degré d'autofinancement, la capacité d'endettement et le volume de la dette brute sont considérés comme bon.



7. CONCLUSION

L'année 2020 fut une année particulière, puisqu'à partir du vendredi 13 mars 2020 rien ne fut plus pareil. Le COVID-19 avait fait son apparition en Suisse et un semi-confinement fut ordonné, mettant à mal une partie de notre économie nationale. Ce virus a bouleversé toutes nos habitudes et notre quotidien fut occupé à plein temps par la gestion de cette pandémie.

Au niveau communal, les comptes 2020 peuvent être considérés comme très bons. La situation financière est saine et la Commune peut envisager sereinement les prochains cycles d'investissements et les incidences macro-économique, d'une part du virus, et d'autre part de la réforme fiscale pour les entreprises. Des provisions conséquentes ont été prévues afin d'atténuer les éventuels effets de la pandémie du COVID-19 qui nous touche encore actuellement. La très bonne maîtrise des charges de fonctionnement ordinaire, le renforcement de l'assiette fiscale et les excédents de revenus de ces dernières années font évoluer positivement la fortune brute de la commune. Les fonds propres dépassent les 30% du total du bilan si l'on intègre les engagements envers les financements spéciaux.

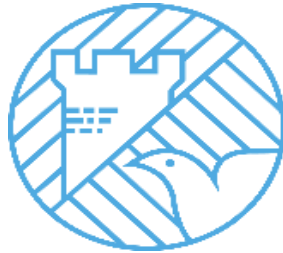
En cette période très difficile que nous subissons actuellement, le Conseil municipal soutient, par des mesures ciblées, les citoyennes et citoyens de la commune ainsi que le tissu économique locale. Près d'un demi-million de francs ont été injectés par la municipalité durant cette période agitée. On peut notamment citer :

- Soutien à la plateforme Local19
- Coûts liés à la désinfection quotidienne des bâtiments publics
- Soutien des institutions (EMS-structures de la petite enfance...) qui ont été touchées par des fermetures partielles
- Prolongation de certaines mesures, comme la validité des chèques-famille

Les comptes 2020, qui présentent un excédent de revenus de **Fr.1'530'801.86**, reflètent la bonne gestion mise en place par l'Exécutif dans le suivi régulier des budgets qui sont mis à disposition par le législatif.

Compte tenu des différentes remarques énumérées dans ce rapport, la Conseil municipal tient à remercier tous les acteurs de la vie sociale et politique de notre commune et vous invite, Monsieur le Président, Mesdames et Messieurs les Conseillers généraux, à accepter les comptes tels qu'ils vous sont présentés.

Le Conseil municipal



COLLOBEY
MURAZ

Aperçu des principaux éléments du compte annuel 2020

- a) Compte administratif
- b) Compte annuel
- c) Bilan et financement
- d) Comptes de fonctionnement selon les tâches
- e) Comptes de fonctionnement selon les natures
- f) Comptes d'investissements selon les natures
- g) Comptes d'investissements selon les tâches
- h) Indicateurs financiers
- i) Graphique
- j) Evolution des indicateurs

Aperçu du compte administratif

Compte
2019

Budget
2020

Compte
2020

Compte de fonctionnement

Résultat avant amortissements comptables

Charges financières	- CHF	28 973 938.26	29 752 600.00	30 474 801.03
Revenus financiers	+ CHF	34 154 735.16	34 484 300.00	37 314 142.29
Marge d'autofinancement (négative)	= CHF	-	-	-
Marge d'autofinancement	= CHF	5 180 796.90	4 731 700.00	6 839 341.26

Résultat après amortissements comptables

Marge d'autofinancement (négative)	- CHF	-	-	-
Marge d'autofinancement	+ CHF	5 180 796.90	4 731 700.00	6 839 341.26
Amortissements ordinaires	- CHF	3 677 668.05	4 988 000.00	4 408 539.40
Amortissements complémentaires	- CHF	-	-	900 000.00
Amortissement du découvert au bilan	- CHF	-	-	-
Excédent de charges	= CHF	-	256 300.00	-
Excédent de revenus	= CHF	1 503 128.85	-	1 530 801.86

Compte des investissements

Dépenses	+ CHF	4 303 965.50	16 572 000.00	14 120 161.80
Recettes	- CHF	1 474 299.45	1 793 000.00	2 831 618.40
Investissements nets	= CHF	2 829 666.05	14 779 000.00	11 288 543.40
Investissements nets (négatifs)	= CHF	-	-	-

Financement

Marge d'autofinancement (négative)	- CHF	-	-	-
Marge d'autofinancement	+ CHF	5 180 796.90	4 731 700.00	6 839 341.26
Investissements nets	- CHF	2 829 666.05	14 779 000.00	11 288 543.40
Investissements nets (négatifs)	+ CHF	-	-	-
Insuffisance de financement	= CHF	-	10 047 300.00	4 449 202.14
Excédent de financement	= CHF	2 351 130.85	-	-

Aperçu du compte annuel		Compte 2019		Budget 2020		Compte 2020	
Compte de fonctionnement		Charges	Revenus	Charges	Revenus	Charges	Revenus
Total des charges (amortissements inclus)		32 651 606.31		34 740 600.00		35 783 340.43	
Total des revenus			34 154 735.16		34 484 300.00		37 314 142.29
Excédent de revenus		1 503 128.85		-		1 530 801.86	
Excédent de charges			-		256 300.00		-
Total		34 154 735.16	34 154 735.16	34 740 600.00	34 740 600.00	37 314 142.29	37 314 142.29
Compte des investissements		Dépenses	Recettes	Dépenses	Recettes	Dépenses	Recettes
Total des dépenses reportées au bilan		4 303 965.50		16 572 000.00		14 120 161.80	
Total des recettes reportées au bilan			1 474 299.45		1 793 000.00		2 831 618.40
Investissements nets 3)			2 829 666.05		14 779 000.00		11 288 543.40
Total		4 303 965.50	4 303 965.50	16 572 000.00	16 572 000.00	14 120 161.80	14 120 161.80
Financement							
Report des investissements nets		2 829 666.05		14 779 000.00		11 288 543.40	
Report des amortissements ordinaires du patrimoine administratif			3 677 668.05		4 988 000.00		4 408 539.40
Report des amortissements complémentaires du patrimoine administratif			-		-		900 000.00
Report des amortissements du découvert du bilan			-		-		-
Excédent de revenus du compte de fonctionnement			1 503 128.85		-		1 530 801.86
Excédent de charges du compte de fonctionnement		-		256 300.00		-	
Excédent de financement		2 351 130.85		-		-	
Insuffisance de financement			-		10 047 300.00		4 449 202.14
Total		5 180 796.90	5 180 796.90	15 035 300.00	15 035 300.00	11 288 543.40	11 288 543.40
Modification du capital							
Report de l'excédent de financement			2 351 130.85		-		-
Report de l'insuffisance de financement		-		10 047 300.00		4 449 202.14	
Report des dépenses d'investissement au bilan			4 303 965.50		16 572 000.00		14 120 161.80
Report des recettes d'investissement au bilan		1 474 299.45		1 793 000.00		2 831 618.40	
Report des amortissements au bilan		3 677 668.05		4 988 000.00		5 308 539.40	
Augmentation de la fortune nette		1 503 128.85		-		1 530 801.86	
Diminution de la fortune nette			-		256 300.00		-
Total		6 655 096.35	6 655 096.35	16 828 300.00	16 828 300.00	14 120 161.80	14 120 161.80

3) Remarque: si négatif = excédent de recettes du compte des investissements

Aperçu du bilan et du financement

Etat 31.12.2019

Etat 31.12.2020

Provenance des fonds

Emploi de fonds

		Etat 31.12.2019	Etat 31.12.2020	(diminution des actifs, augmentation des passifs)	(augmentation des actifs, diminution des passifs)
1	Actif	90 978 056.18	91 692 396.24		
	Patrimoine financier	49 601 294.18	44 335 630.24		
10	Disponibilités	18 407 364.77	13 330 095.56	5 077 269.21	-
11	Avoirs	12 964 271.17	12 713 800.62	250 470.55	-
12	Placements	15 259 538.90	15 360 726.65	-	101 187.75
13	Actifs transitoires	2 970 119.34	2 931 007.41	39 111.93	-
	Patrimoine administratif	41 376 762.00	47 356 766.00		
14	Investissements propres	32 063 006.00	37 808 010.00		
15	Prêts et participations permanentes	9 203 750.00	9 203 749.00		
16	Subventions d'investissement	6.00	190 007.00		
17	Autres dépenses activables	110 000.00	155 000.00		
	Financements spéciaux	-	-		
18	Avances aux financements spéciaux	-	-	-	-
	Découvert	-	-		
19	Découvert du bilan	-	-		
2	Passif	90 978 056.18	91 692 396.24		
	Engagement	62 271 134.74	61 856 848.52		
20	Engagements courants	3 527 577.43	4 922 813.30	1 395 235.87	-
21	Dettes à court terme	-	-	-	-
22	Dettes à moyen et à long terme	53 500 000.00	49 175 000.00	-	4 325 000.00
23	Engagements envers des entités particulières	-	-	-	-
24	Provisions	1 590 000.00	2 240 000.00	650 000.00	-
25	Passifs transitoires	3 653 557.31	5 519 035.22	1 865 477.91	-
	Financements spéciaux	5 700 970.20	5 298 794.62		
28	Engagements envers les financements spéciaux	5 700 970.20	5 298 794.62	-	402 175.58
	Fortune	23 005 951.24	24 536 753.10		
29	Fortune nette	23 005 951.24	24 536 753.10		
		Excédent de financement du compte administratif		-	
		Insuffisance de financement du compte administratif			4 449 202.14
				9 277 565.47	9 277 565.47

Compte de fonctionnement selon les tâches

Compte 2019

Budget 2020

Compte 2020

	Compte 2019		Budget 2020		Compte 2020	
	Charges	Revenus	Charges	Revenus	Charges	Revenus
0 Administration générale	2 864 178.24	136 745.00	3 038 700.00	128 600.00	2 855 222.84	162 579.89
1 Sécurité publique	2 496 036.90	608 795.25	2 773 300.00	527 700.00	2 717 335.05	483 733.40
2 Enseignement et formation	8 377 662.86	404 264.90	8 403 700.00	495 900.00	8 118 350.29	492 824.15
3 Culture, loisirs et culte	2 203 960.50	154 588.96	2 129 400.00	124 900.00	2 938 800.50	95 740.88
4 Santé	825 882.70	-	796 400.00	-	1 430 416.25	-
5 Prévoyance sociale	6 903 810.07	2 814 932.30	7 287 100.00	3 074 200.00	7 696 045.26	3 436 933.25
6 Trafic	3 573 098.80	89 705.85	4 561 500.00	34 000.00	4 193 902.90	32 403.25
7 Protection et aménagement de l'environnement, yc eau, égouts, déchets	3 235 947.12	3 042 036.67	4 051 600.00	3 636 200.00	3 698 839.68	3 425 080.68
8 Economie publique, yc services industriels	152 595.30	95 960.90	243 600.00	81 900.00	216 438.40	63 771.05
9 Finances et impôts	2 018 433.82	26 807 705.33	1 455 300.00	26 380 900.00	1 917 989.26	29 121 075.74
Total des charges et des revenus	32 651 606.31	34 154 735.16	34 740 600.00	34 484 300.00	35 783 340.43	37 314 142.29
Excédent de charges		-		256 300.00		-
Excédent de revenus	1 503 128.85		-		1 530 801.86	

Compte de fonctionnement selon les natures

Compte 2019

Budget 2020

Compte 2020

	Compte 2019		Budget 2020		Compte 2020	
	Charges	Revenus	Charges	Revenus	Charges	Revenus
30 Charges de personnel	7 025 404.85		7 584 100.00		7 286 337.80	
31 Biens, services et marchandises	6 411 244.84		7 036 600.00		6 562 450.91	
32 Intérêts passifs	880 120.35		819 400.00		769 439.65	
33 Amortissements	4 578 227.32		5 388 500.00		6 716 434.47	
34 Parts à des contributions sans affectation	215 509.90		212 000.00		227 059.50	
35 Dédommagements versés à des collectivités publiques	2 519 075.35		2 723 300.00		2 717 675.30	
36 Subventions accordées	10 405 025.73		10 743 900.00		11 300 133.85	
37 Subventions redistribuées	-		-		-	
38 Attributions aux financements spéciaux	415 400.37		-		-	
39 Imputations internes	201 597.60		232 800.00		203 808.95	
40 Impôts		23 276 798.21		22 459 000.00		25 126 395.37
41 Patentes et concessions		362 090.70		365 600.00		349 228.05
42 Revenus des biens		679 112.92		612 000.00		739 552.77
43 Contributions		5 210 439.13		5 111 500.00		5 081 899.92
44 Parts à des recettes et contributions sans affectation		2 433 577.40		2 852 300.00		2 816 903.15
45 Restitutions de collectivités publiques		992 396.50		1 020 600.00		1 349 046.15
46 Subventions		998 722.70		1 171 300.00		1 245 132.35
47 Subventions à redistribuer		-		-		-
48 Prélèvements sur les financements spéciaux		-		659 200.00		402 175.58
49 Imputations internes		201 597.60		232 800.00		203 808.95
Total des charges et des revenus	32 651 606.31	34 154 735.16	34 740 600.00	34 484 300.00	35 783 340.43	37 314 142.29
Excédent de charges		-		256 300.00		-
Excédent de revenus	1 503 128.85		-		1 530 801.86	

Compte des investissements selon les tâches

Compte 2019

Budget 2020

Compte 2020

	Compte 2019		Budget 2020		Compte 2020	
	Dépenses	Recettes	Dépenses	Recettes	Dépenses	Recettes
0 Administration générale	4 260.50	-	-	-	-	-
1 Sécurité publique	35 060.95	-	1 160 000.00	-	1 687 391.80	-
2 Enseignement et formation	123 542.10	50 093.90	464 000.00	-	217 226.10	25 000.00
3 Culture, loisirs et culte	359 750.55	6 050.00	600 000.00	-	1 651 521.00	16 000.00
4 Santé	6 691.10	-	11 100.00	-	6 946.00	-
5 Prévoyance sociale	46 444.85	-	111 100.00	-	104 942.70	-
6 Trafic	493 469.15	23 801.70	4 020 000.00	-	1 618 917.90	20 000.00
7 Protection et aménagement de l'environnement, yc eau, égouts, déchets	3 234 746.30	1 394 353.85	10 205 800.00	1 793 000.00	8 833 216.30	2 770 618.40
8 Economie publique, yc services industriels	-	-	-	-	-	-
9 Finances et impôts	-	-	-	-	-	-
Total des dépenses et des recettes	4 303 965.50	1 474 299.45	16 572 000.00	1 793 000.00	14 120 161.80	2 831 618.40
Excédent de dépenses		2 829 666.05		14 779 000.00		11 288 543.40
Excédent de recettes						

Compte des investissements selon les natures	Compte 2019		Budget 2020		Compte 2020	
	Dépenses	Recettes	Dépenses	Recettes	Dépenses	Recettes
50 Investissements propres	3 798 640.15		15 800 000.00		12 689 604.10	
52 Prêts et participations permanentes	-		-		-	
56 Subventions accordées	442 261.85		727 000.00		1 345 207.20	
57 Subventions redistribuées	-		-		-	
58 Autres dépenses activables	63 063.50		45 000.00		85 350.50	
60 Transferts au patrimoine financier		-		-		-
61 Contributions de tiers		776 831.75		800 000.00		555 956.30
62 Remboursement de prêts et participations permanentes		-		-		-
63 Facturation à des tiers		62 480.90		90 000.00		78 000.00
64 Remboursement de subventions acquises		-		-		-
66 Subventions acquises		634 986.80		903 000.00		2 197 662.10
67 Subventions à redistribuer		-		-		-
Total des dépenses et des recettes	4 303 965.50	1 474 299.45	16 572 000.00	1 793 000.00	14 120 161.80	2 831 618.40
Excédent de dépenses		2 829 666.05		14 779 000.00		11 288 543.40
Excédent de recettes		-		-		-

Aperçu des indicateurs financiers

1. Degré d'autofinancement (I1)	2019	2020	Moyenne
(Autofinancement en pour cent de l'investissement net)	183.1%	60.6%	85.1%

Valeurs indicatives

$I1 \geq 100\%$	5 - très bien
$80\% \leq I1 < 100\%$	4 - bien
$60\% \leq I1 < 80\%$	3 - satisfaisant (à court terme)
$0\% \leq I1 < 60\%$	2 - insuffisant
$I1 < 0\%$	1 - très mauvais

NB : Si les investissements nets sont négatifs (recettes d'investissements supérieures aux dépenses d'investissements), le ratio n'a pas de valeur indicative et c'est pourquoi il n'est pas pris en compte dans le calcul de la moyenne.

2. Capacité d'autofinancement (I2)	2019	2020	Moyenne
(Autofinancement en pour cent des revenus financiers)	15.3%	18.6%	17.0%

Valeurs indicatives

$I2 \geq 20\%$	5 - très bien
$15\% \leq I2 < 20\%$	4 - bien
$8\% \leq I2 < 15\%$	3 - satisfaisant
$0\% \leq I2 < 8\%$	2 - insuffisant
$I2 < 0\%$	1 - très mauvais

3. Taux des amortissements ordinaires (I3)	2019	2020	Moyenne
(Amortissements ordinaires en % du PA à amortir)	10.3%	10.1%	10.2%

Valeurs indicatives

$I3 \geq 10\%$	5 - amort. suffisants
$8\% \leq I3 < 10\%$	4 - amort. moyens (à court terme)
$5\% \leq I3 < 8\%$	3 - amort. faibles
$2\% \leq I3 < 5\%$	2 - amort. insuffisants
$I3 < 2\%$	1 - amort. nettement insuffisants

3.2 Taux global des amortissements	2019	2020	Moyenne
(Amort. + solde compte fonct. en % du PA à amortir + découvert)	14.5%	15.7%	15.2%

4. Endettement net par habitant (I4)	2019	2020	Moyenne
(Dettes brutes moins PF réalisable par habitant)	1369	1851	1613

Valeurs indicatives

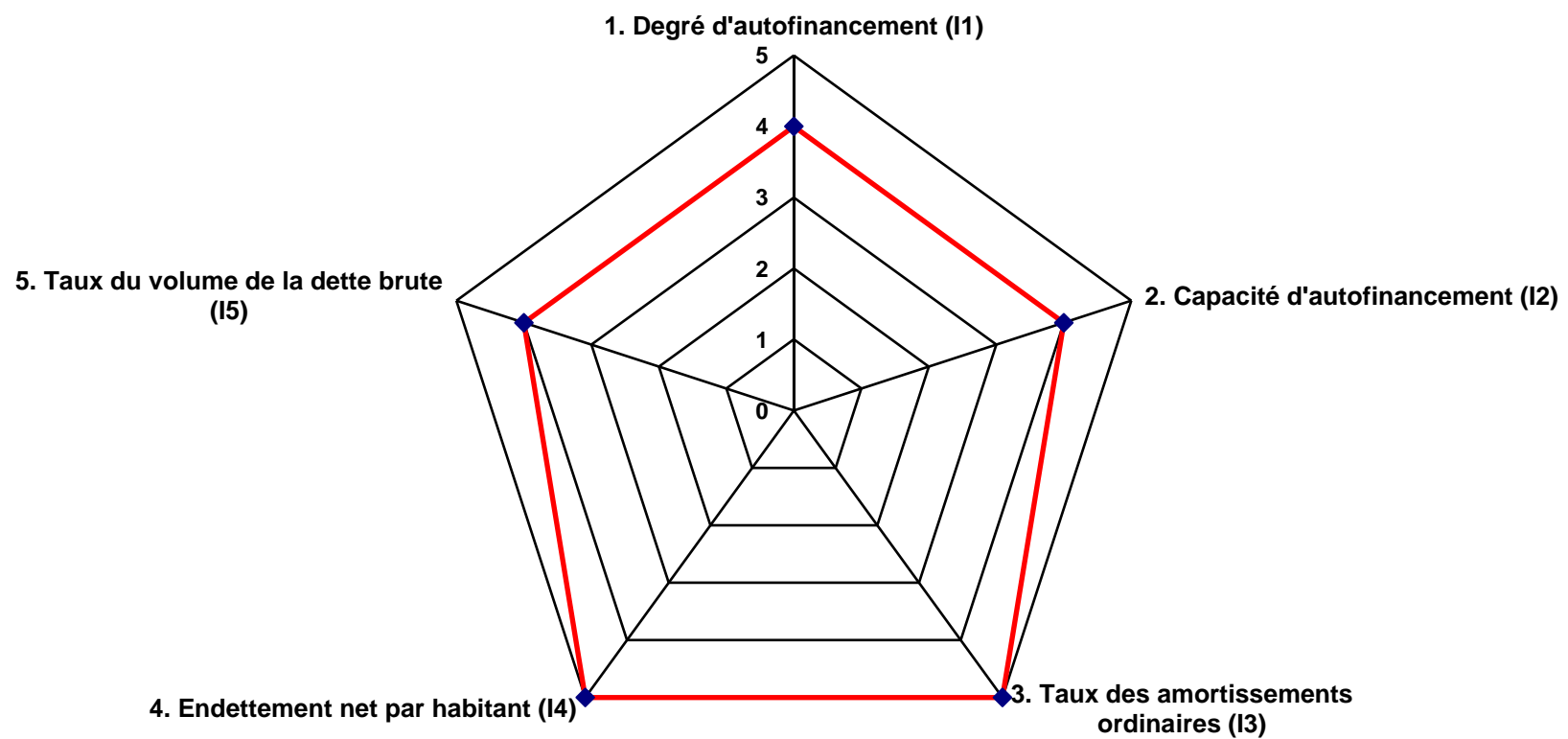
$I4 < 3'000$	5 - endettement faible
$3'000 \leq I4 < 5'000$	4 - endettement mesuré
$5'000 \leq I4 < 7'000$	3 - endettement important
$7'000 \leq I4 < 9'000$	2 - endettement très important
$I4 \geq 9'000$	1 - endettement excessif

5. Taux du volume de la dette brute (I5)	2019	2020	Moyenne
(Dette brute en % des revenus financiers)	183.4%	168.5%	175.7%

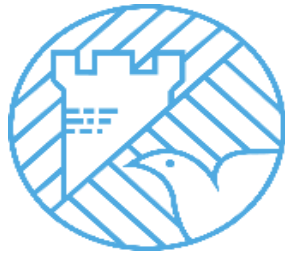
Valeurs indicatives

$I5 < 150\%$	5 - très bien
$150\% \leq I5 < 200\%$	4 - bien
$200\% \leq I5 < 250\%$	3 - satisfaisant
$250\% \leq I5 < 300\%$	2 - insuffisant
$I5 \geq 300\%$	1 - mauvais

Graphique des indicateurs - moyenne des années 2019 et 2020



Evolution indicateurs	Comptes	Comptes	Moyenne
	2019	2020	
1. Degré d'autofinancement (I1)	183.1%	60.6%	85.1%
	très bien	satisfaisant	bien
2. Capacité d'autofinancement (I2)	15.3%	18.6%	17.0%
	bien	bien	bien
3. Taux des amortissements ordinaires (I3)	10.3%	10.1%	10.2%
	suffisant	suffisant	suffisant
4. Endettement net par habitant (I4)	1 369	1 851	1 613
	faible	faible	faible
5. Taux du volume de la dette brute (I5)	183.4%	168.5%	175.7%
	bien	bien	bien



COLLOBEY
MURAZ

AMORTISSEMENTS
CREDITS D'ENGAGEMENTS &
CREDITS COMPLEMENTAIRES
2020

	COUT INITIAL AU 01.01.2020	COUT INITIAL AU 31.12.2020	SOLDE AU 31.12.2019	AUGMENTATIONS DIMINUTIONS	AMORTISSEMENTS	SOLDE AU 31.12.2020	COMPTES AMORTIS	COMPTES AU BILAN
COMPTES D' INVESTISSEMENTS patrimoine financier Cptes 1.123								
TERRAINS REALISABLES DIVERS	404 699.00	404 699.00	404 699.00			404 699.00		1.123.10
TERRAIN BARME	600 000.00	600 000.00	600 000.00			600 000.00		1.123.20
TERRAIN VIGNASSE	1 319 086.00	1 319 086.00	1 319 086.00			1 319 086.00		1.123.30
TERRAINS CHARBONNIERE	9 122 964.45	9 122 964.45	9 122 964.45			9 122 964.45		1.123.40
TERRAIN ROSSES	1 004 431.30	1 004 431.30	1 004 431.30			1 004 431.30		1.123.50
TERRAIN L'EPINE 1/3 PARCELLE 1072	585 310.90	-	585 310.90	-585 310.90	transfert au patrimoine admin.	-		1.123.60
TERRAIN CONDEMINES	706 786.60	706 786.60	706 786.60			706 786.60		1.123.70
TERRAIN PLAVAUX	-	690 133.65	-	690 133.65		690 133.65		1.123.80
HALLE EN REUTET	1 300 000.00	1 300 000.00	1 300 000.00			1 300 000.00		1.123.90
	15 043 278.25	15 148 101.00	15 043 278.25	104 822.75	-	15 148 101.00		
COMPTES D' INVESTISSEMENTS patrimoine administratif Cptes 1.140								
IMMEUBLES NON-BATIS								
140.500.10 TERRAIN L'EPINE 1/3 avec Monthey - Caserne feu	-	585 310.90	-	585 310.90	35 310.90	550 000.00	140.331	1.140.00
942.500.00 IMMEUBLES NON-BATIS (yc parc. 865 démol. bâtiment Etoile)	3 590 155.85	3 590 155.85	3 400 000.00		-	3 400 000.00	942.331	1.140.00
	3 590 155.85	4 175 466.75	3 400 000.00	585 310.90	35 310.90	3 950 000.00		
RESEAU D'EAU POTABLE								
700.501.00 CANALISATIONS Réseau sources	7 326 908.10	7 881 310.80	1 200 000.00	554 402.70	143 055.50	1 250 000.00	700.331	1.141.00
700.661.00 SUBVENTION AMELIORATION DU RESEAU D'EAU	-566 225.50	-585 025.50		-18 800.00				1.141.00
700.631.00 PARTICIPATION EXTENSION RESEAU EAU	-	-54 000.00		-54 000.00				1.141.00
700.610.00 TAXES DE RACCORDEMENT				-288 547.20				1.141.00
700.501.01 AMELIORATION SOURCES ET CAPTAGES	273 969.42	2 585 915.17	240 000.00	2 311 945.75	151 945.75	2 400 000.00	700.331	1.141.00
700.501.22 CANALISATIONS Réseau nappe (CLG)	186 512.55	186 512.55	85 000.00		10 000.00	75 000.00	700.331	1.141.00
701.501.22 STAP/CANALIS Réseau nappe (CLG)	-	-				-	700.331	1.141.00
701.501.71 STAP/INFORMATIQUE réseau source	120 010.05	120 010.05	85 000.00		10 000.00	75 000.00	700.331	1.141.00
700.501.20 RESEAU LES NEYRES+PETIT-PARADIS	364 282.55	365 099.55	90 000.00	817.00	10 817.00	80 000.00	700.331	1.141.05
700.661.00 SUBVENTION RESEAU LES NEYRES	-14 766.50	-14 766.50						1.141.05
700.506.70 SYSTÈME DE RELEVÉ A DISTANCE	380 146.30	449 835.50	330 000.00	69 689.20	29 689.20	370 000.00	700.331	1.146.30
700.501.21 RESERVOIR DU NOIRET	3 051 542.90	3 062 496.25	2 050 000.00	10 953.35	110 953.35	1 950 000.00	700.331	1.141.06
700.661.00 SUBVENTION RESERVOIR NOIRET	-53 000.00	-53 000.00						1.141.06
	11 069 379.87	13 944 387.87	4 080 000.00	2 586 460.80	466 460.80	6 200 000.00		
OUVRAGES GENIE CIVIL - CORRECTION DES EAUX								
750.501.00 TORRENTS	4 184 356.55	4 327 711.15	475 000.00	143 354.60	52 276.50	485 000.00	750.331	1.141.20
750.661.00 SUBVENTION TORRENTS	-2 963 510.85	-3 044 588.95		-81 078.10				1.141.20
750.501.10 CANAL STOCKALPER PARTICIPATION DEGRILLEUR	691 010.80	691 010.80	25 000.00	-	10 000.00	15 000.00	750.331	1.141.20
750.660.11 SUBVENTIONS DEGRILLEUR STOCKALPER	-451 609.35	-451 609.35						1.141.20
750.509.00 PGEE PLAN GENERAL D'EVACUATION DES EAUX	299 389.70	299 389.70	1.00	-	-	1.00	750.331	1.141.20
750.660.10 SUBVENTION PGEE	-215 585.50	-215 585.50						1.141.20
	1 544 051.35	1 606 327.85	500 001.00	62 276.50	62 276.50	500 001.00		
IMMEUBLES BATIS - SPORTS & LOISIRS								
303.503.00 IMMEUBLE BELLEVUE	122 364.70	122 364.70	-	-	-	-	309.331	1.141.60
303.661.60 SUBVENTION ASSAINIS. ENERGETIQUE BELLEVUE	-5 760.00	-5 760.00						1.141.60
350.501.00 TERRAIN MULTI-SPORTS	141 827.00	141 827.00	-	-	-	-	351.331	1.141.60
350.610.00 PARTICIPATIONS SPORT-ETUDE	-141 827.00	-141 827.00						1.141.60
351.501.00 SECTEUR LOISIRS DU BOCHET	739 543.35	991 070.85	120 000.00	251 527.50	31 527.50	340 000.00	351.331	1.141.60
351.503.00 MAISON DU VILLAGE	364 000.00	364 000.00	60 000.00		15 000.00	45 000.00	351.331	1.141.60
351.503.20 LOCAUX POUR SOCIETES lutte+Bellevue	587 994.85	587 994.85	1.00		-	1.00	351.331	1.141.60
	1 808 142.90	2 059 670.40	180 001.00	251 527.50	46 527.50	385 001.00		
RESEAU ROUTIER								
620.501.01 ROUTE DU BRAS-NEUF	3 092 989.35	3 092 989.35	1 300 000.00		130 000.00	1 170 000.00	620.331	1.141.71
620.501.09 ROUTE DE CLOS-NOVEX / PRE-RAYE	75 041.85	266 397.80	60 000.00	191 355.95	51 355.95	200 000.00	620.331	1.141.72
620.631.00 PARTICIPATION POUR TRAVAUX	-	-						1.141.72
620.501.12 AMENAGEMENT CENTRE VILLAGES	46 832.25	46 832.25	30 000.00	-	29 999.00	1.00	620.331	1.141.73
620.631.00 PARTICIPATION POUR TRAVAUX	-	-						1.141.73
620.501.04 RUE DE LA RAFFINERIE	731 530.20	731 530.20	175 000.00		15 000.00	160 000.00	620.331	1.141.74
620.501.75 ROUTE DES PLAVAUX ET ANDAINS	1 159 950.15	1 159 950.15	-			-	620.331	1.141.75
620.501.06 ROUTE COMMERCIALE NORD/PRE DU PONT (yc achat Rithner)	851 978.05	851 978.05	300 000.00		30 000.00	270 000.00	620.331	1.141.76
620.501.11 PASSAGE NORD-SUD ROUTE DE LA VALLEE	54 594.40	54 594.40	-			-	620.331	1.141.77
620.501.13 ROUTE DE L'EPINE (route intercommunale avec Monthey)	17 340.80	920 840.75	10 000.00	903 499.95	163 499.95	750 000.00	620.331	1.141.78
620.631.00 PARTICIPATION POUR TRAVAUX	-	-						1.141.78
620.501.00 AMENAGEMENT DE RUES ET PLACES	6 667 937.65	6 829 420.55	1 450 000.00	161 482.90	211 482.90	1 400 000.00	620.331	1.141.79
620.631.00 PARTICIPATION POUR TRAVAUX (MD PASSAGE CFF VIONNAZ)	-55 000.00	-55 000.00						1.141.79
620.661.00 SUBVENTIONS (MD PASSAGE CFF VIONNAZ)	-50 671.00	-50 671.00						1.141.79
	12 592 523.70	13 848 862.50	3 325 000.00	1 256 338.80	631 337.80	3 950 001.00		

COMMUNE DE COLLOMBEY-MURAZ

IMMOBILISATIONS ET INVESTISSEMENTS A AMORTIR AU 31.12.2020

	COUT INITIAL AU 01.01.2020	COUT INITIAL AU 31.12.2020	SOLDE AU 31.12.2019	AUGMENTATIONS DIMINUTIONS	AMORTISSEMENTS	SOLDE AU 31.12.2020	COMPTES AMORTIS	COMPTES AU BILAN
RESEAU D'EAU USEES								
710.501.00	CANALISATIONS yc Liaison Illarsaz-CLG Reutet	3 353 057.15	3 572 224.05	50 000.00	219 166.90	-	1.00	710.331 1.141.80
710.610.00	TAXES DE RACCORDEMENT AU RESEAU D'EGOUTS (Total 267'409.10)				-233 165.90			1.141.80
710.631.00	PARTICIPATION EXTENSION RESEAU				-36 000.00			1.141.80
710.661.00	SUBVENTION EXTENSION RESEAU							1.141.80
2.281.30	** PRELEVEMENTS SUR FONDS DE RESERVE							2.281.30 710.480.10
711.506.71-72	STEP ASSAINISSEMENT+NOUVELLES INSTALLATIONS	3 784 848.10	9 040 127.85	1 320 000.00	5 255 279.75	446 252.55	4 070 000.00	711.331 1.141.81
711.661.72	SUBVENTIONS NOUVELLES INSTALLATIONS	-778 012.00	-2 778 796.00		-2 000 784.00			1.141.81
711.631.70	PARTICIPATIONS POUR DOMMAGES	-	-24 000.00	-	-24 000.00			1.141.81
710.610.00	TAXES DE RACCORDEMENT AU RESEAU D'EGOUTS (Total 267'409.10)				-34 243.20			1.141.81
2.281.30	** PRELEVEMENTS SUR FONDS DE RESERVE							2.281.30 710.480.10
2.281.30	**ATTRIBUTION AU FONDS DE RESERVE							710.380.10 2.281.30
		6 359 893.25	9 809 555.90	1 370 000.00	3 146 253.55	446 252.55	4 070 001.00	
TRAITEMENT DES DECHETS								
720.501.72	INSTALLATIONS DE CONTENEURS COLLECTIFS	499 524.40	663 835.25	440 000.00	164 310.85	54 310.85	550 000.00	720.331 1.141.90
720.506.72	EQUIPEMENTS PLACES DE TRI	61 555.15	61 555.15	50 000.00		10 000.00	40 000.00	720.331 1.141.90
		561 079.55	725 390.40	490 000.00	164 310.85	64 310.85	590 000.00	
IMMEUBLES BATIS - ECOLES & EMS								
210.503.00	LOCAUX SCOLAIRES	2 412 057.45	2 412 057.45	-				210.331 1.143.10
210.503.00	LOCAUX SCOLAIRES (amort compl pavillons Corbier)							210.332 1.143.10
200.503.44	ANCIENNE CURE (FACADES/STORES)	147 013.80	147 013.80	20 000.00		19 999.00	1.00	200.331 1.143.10
200.631.44	PARTICIPATION PAROISSE DE COLLOMBEY	-62 480.90	-62 480.90	-				1.143.10
200.661.00	SUBVENTION ANCIENNE CURE	-22 052.00	-22 052.00	-				1.143.10
210.503.10	ECOLE DE MURAZ "COLLEGE" reclassé sous ENFANTINE (200)	424 572.10	424 572.10	130 000.00		10 000.00	120 000.00	200.331 1.143.10
210.661.10	SUBVENTION ECOLE DE MURAZ	-87 323.00	-87 323.00					1.143.10
210.503.20	NOUVELLES CLASSES ET MOBILIER	276 436.40	276 436.40	-				210.331 1.143.10
210.661.00	SUBVENTION NOUVELLES CLASSES	-51 999.00	-51 999.00					1.143.10
211.503.30	CYCLE D'ORIENTATION	10 086 641.89	10 086 641.89	520 000.00		70 000.00	450 000.00	211.331 1.143.10
211.661.50	SUBVENTION CYCLE D'ORIENTATION	-3 380 425.40	-3 380 425.40					1.143.10
211.503.20	CO NOUVELLES CLASSES ET MOBILIER	1 123 271.30	1 123 271.30	400 000.00		50 000.00	350 000.00	211.331 1.143.10
211.661.20	SUBVENTION NOUVELLES CLASSES	-	-					1.143.10
210.503.40	CENTRE SCOLAIRE DU CORBIER	11 663 152.30	11 663 152.30	10 000.00		9 999.00	1.00	210.331 1.143.10
210.661.42	SUBVENTION TRAVAUX CORBIER	-152 128.00	-152 128.00					1.143.10
210.503.31	CENTRE SCOLAIRE DES PERRAIRES	9 253 112.65	9 253 112.65	4 250 000.00		500 000.00	3 750 000.00	210.331 1.143.10
210.661.31	SUBVENTION CENTRE SCOLAIRE DES PERRAIRES	-2 119 682.00	-2 119 682.00					1.143.10
210.503.15	SOUS-L'EGLISE NOUVELLE ECOLE DE MURAZ	14 125 998.20	14 285 096.25	4 525 000.00	159 098.05	559 098.05	4 100 000.00	210.331 1.143.15
210.661.15	SUBVENTION NOUVELLE ECOLE DE MURAZ	-2 777 659.60	-2 802 659.60		-25 000.00			1.143.15
210.669.15	PARTICIPATIONS VITRINE SOUS L'EGLISE	-17 548.15	-17 548.15					1.143.15
351.503.16	SOUS-L'EGLISE SALLE MULTIACTIVITE	2 200 000.00	2 200 000.00	1 800 000.00		90 000.00	1 710 000.00	351.331 1.143.15
		43 040 958.04	43 175 056.09	11 655 000.00	134 098.05	1 309 096.05	10 480 002.00	
IMMEUBLES BATIS - COMMUNE & CULTE								
090.503.00	MAISON DE COMMUNE	394 844.05	394 844.05	20 000.00		10 000.00	10 000.00	90.331 1.143.20
090.661.30	SUBV ASSAINISSEMENT ENERGETIQUE	-8 610.00	-8 610.00					1.143.20
090.503.45	RE-AMENAGEMENT GRANGE VILLAGEOISE	89 784.35	89 784.35	20 000.00		10 000.00	10 000.00	90.331 1.143.20
140.503.37	LOCAL DU FEU ISOLATION/CHAUFFAGE	86 342.35	86 342.35	-				140.331 1.143.20
140.661.10	SUBVENTION ISOLATION LOCAL DU FEU	-34 537.00	-34 537.00					1.143.20
140.503.38	CASERNE FEU (AVEC MONTHY)	46 275.70	1 146 275.70	30 000.00	1 100 000.00	130 000.00	1 000 000.00	140.331 1.143.20
140.661.14	SUBV CASERNE FEU	-	-					1.143.20
160.503.40	ABRI PCI PUBLIC LES NEYRES	558 934.80	558 934.80	1.00			1.00	160.331 1.143.20
160.669.00	PRELEVEMENT FONDS GERE ABRIS PCI	-323 840.00	-323 840.00					
		809 194.25	1 909 194.25	70 001.00	1 100 000.00	150 000.00	1 020 001.00	
IMMEUBLES BATIS - SALLE POLYVALENTE-PISCINE-BIBLIO								
210.503.59	RENOVATION PISCINE DES PERRAIRES	2 398 031.00	2 398 031.00	1 110 000.00		110 000.00	1 000 000.00	210.331 1.143.30
210.661.59	SUBVENTION RENOVATION PISCINE	-38 098.00	-38 098.00					1.143.30
210.503.70	SALLE POLYVALENTE ET BIBLIOTHEQUE DES PERRAIRES	7 003 320.95	7 061 449.00	1 275 000.00	58 128.05	123 128.05	1 210 000.00	210.331 1.143.30
210.661.80	SUBVENTION SALLE DE GYM ET BIBLIOTHEQUE	-1 629 944.00	-1 629 944.00					1.143.30
		7 733 309.95	7 791 438.00	2 385 000.00	58 128.05	233 128.05	2 210 000.00	
IMMEUBLES BATIS - STRUCTURES JEUNESSE&SPORT								
541.503.00	PLAUX NOUVELLE STRUCTURE JEUNESSE	7 353 208.20	7 414 208.20	2 850 000.00	61 000.00	301 000.00	2 610 000.00	541.331 1.143.40
340.503.00	PLAUX NOUVEAUX VESTAIRES	1 704 089.45	1 894 082.95	750 000.00	189 993.50	83 993.50	840 000.00	340.331 1.143.40
340.661.86	SUBVENTION PANNEAUX PHOTOVOLTAIQUES				-16 000.00			
		9 057 297.65	9 308 291.15	3 600 000.00	234 993.50	384 993.50	3 450 000.00	

	COUT INITIAL AU 01.01.2020	COUT INITIAL AU 31.12.2020	SOLDE AU 31.12.2019	AUGMENTATIONS DIMINUTIONS	AMORTISSEMENTS	SOLDE AU 31.12.2020	COMPTES AMORTIS	COMPTES AU BILAN
MOBILIER								
029.506.10	MOBILIER / PARC INFORMATIQUE	83 897.05	83 897.05	50 000.00		10 000.00	40 000.00	029.331 1.146.00
		83 897.05	83 897.05	50 000.00	-	10 000.00	40 000.00	
EQUIPEMENT MECANIQUE								
140.506.30	SERVICE DU FEU VEHICULES	11 247.35	11 247.35	-	-	-	-	140.331 1.146.20
140.661.10	SUBVENTIONS VEHICULES SERVICE DU FEU	-	-	-	-	-	-	- 1.146.20
622.506.00	EQUIPEMENT MECANIQUE	677 273.40	879 976.85	130 000.00	202 703.45	82 703.45	250 000.00	622.331 1.146.20
		688 520.75	891 224.20	130 000.00	202 703.45	82 703.45	250 000.00	
INVESTISSEMENTS DIVERS								
113.506.26	INSTALLATION DE VIDEOSURVEILLANCE	-	-	1.00	-	-	1.00	113.331 1.146.30
140.506.25	EXTENSION RESEAU BH (yc remplac avec nlle conduite)	292 300.90	292 300.90	65 000.00	-	20 000.00	45 000.00	140.331 1.146.30
140.661.00	SUBVENTION EXTENSION RESEAU BH	-20 430.35	-20 430.35	-	-	-	-	- 1.146.30
210.501.42	PARKING DU CORBIER	93 722.10	93 722.10	1.00	-	-	1.00	210.331 1.146.30
210.501.00	PERRAIRES, PLACE ET ACCES ARRIERE	163 363.40	163 363.40	-	-	-	-	210.331 1.146.30
210.506.10	ECOLES PARC INFORMATIQUE / TABLEAU INTERACTIFS	-	-	-	-	-	-	210.331 1.146.30
210.506.10	ECOLES PARC INORMAT / TABLEAUX INTERACTIFS (part CO)	-	-	-	-	-	-	211.331 1.146.30
330.501.33	PARC PUBLIC ST-DIDIER	211 017.50	211 017.50	135 000.00	-	20 000.00	115 000.00	330.331 1.146.30
340.503.34	INSTALLATION D'ARROSAGE TERRAIN FOOT	50 011.40	50 011.40	40 000.00	-	20 000.00	20 000.00	340.331 1.146.30
340.503.86	INSTALLATIONS SPORTIVES	109 739.15	109 739.15	93 000.00	-	20 000.00	73 000.00	340.331 1.146.30
340.661.86	SUBVENTION INSTAL SPORTIVES	-6 050.00	-6 050.00	-	-	-	-	- 1.146.30
351.501.20	PLACES DE JEUX ET RENCONTRES	502 002.85	502 002.85	1.00	-	-	1.00	351.331 1.146.30
620.506.65	ECLAIRAGE PUBLIC (RENOVATION)	784 530.50	834 690.80	200 000.00	50 160.30	50 160.30	200 000.00	620.331 1.146.30
622.503.62	LOCAUX TRAVAUX PUBLICS (PLAVAU)	70 441.35	70 441.35	35 000.00	-	20 000.00	15 000.00	622.331 1.146.30
622.661.60	SUBVENTION ASSAINIS ENERGETIQUE	-20 400.00	-20 400.00	-	-	-	-	- 1.146.30
650.501.07	PLACE D'ARRET RTE DES BRECHES (EX-PAM)	462 397.15	507 820.60	210 000.00	45 423.45	35 423.45	200 000.00	650.331 1.146.30
650.661.05	SUBVENTION PLACES D'ARRETS BUS	-165 000.00	-185 000.00	-	-20 000.00	-	-	- 1.146.30
740.501.74	COLUMBARIUM	65 544.05	65 544.05	50 000.00	-	5 000.00	45 000.00	740.331 1.146.30
780.503.00	AMENAGEMENT WC PUBLICS	221 546.45	221 546.45	-	-	-	-	780.331 1.146.30
940.524.00	TITRES (amortissement 100% 5 actions Cellviosa)	1.00	1.00	1.00	-	1.00	-	940.331 1.155.95
		2 814 737.45	2 890 321.20	828 004.00	75 583.75	190 584.75	713 003.00	
TOTAUX sans prêt et particip permanentes cptes 1.140		101 753 140.61	112 219 083.61	32 063 007.00	9 857 985.70	4 112 982.70	37 808 010.00	
SUBVENTIONS D'INVESTISSEMENTS (Canton) Cptes 1.161								
100.561.50	MENSURATIONS OFFICIELLES ET INFOS GEOGRAPHIQUES	245 227.70	247 308.60	1.00	2 080.90	2 080.90	1.00	100.331 1.161.10
121.562.15	TRIBUNAL DE DISTRICT MONTHEY	111 066.30	111 066.30	1.00	-	-	1.00	121.331 1.162.10
340.562.34	PART A LA RENOVATION DE LA PISCINE DE MONTHEY	-	1 000 000.00	-	1 000 000.00	100 000.00	-	340.331 1.162.30
340.562.34	PART A LA RENOVATION DE LA PISCINE DE MONTHEY amortissements complémentaires	-	-	-	-	900 000.00 = amort compl.	-	340.332 1.162.30
340.565.34	PART A L'ASSAINIS. DU STAND DE TIR DE CHABLE CROIX	-	210 000.00	-	210 000.00	20 000.00	190 000.00	340.331 1.162.34
390.562.30	PARTICIPATION A LA RENOVATION DES EGLISES	200 000.00	200 000.00	-	-	-	-	390.331 1.146.30
390.562.30	PARTICIPATION A LA RENOVATION DES EGLISES amortissements complémentaires	-	-	-	-	-	-	390.332 1.146.30
490.561.42	SECOURS SANITAIRES	13 506.90	20 452.90	1.00	6 946.00	6 946.00	1.00	490.331 1.161.40
550.561.10	INSTITUTIONS HANDICAPES/SOCIALES	354 811.10	398 753.80	1.00	43 942.70	43 942.70	1.00	550.331 1.161.50
610.561.00	CONSTRUCTION ROUTES CLASSEES	440 790.90	341 175.60	1.00	-99 615.30	-99 615.30	1.00	610.331 1.161.60
610.561.61	TRAVAUX S/RTE CANTONALES INT LOCALITES	104 308.85	148 005.80	-	43 696.95	43 696.95	-	610.331 1.161.60
610.661.61	SUBVENTION TRAVAUX S/RTE CANTONALES	-23 801.70	-23 801.70	-	-	-	-	- 1.161.60
650.561.65	DEPLACEMENT DE LA LIGNE DE L'AOMC (part 1.5% des coûts)	-	120 210.25	-	120 210.25	120 209.25	1.00	650.331 1.162.65
750.561.20	PART ETUDES CORRECTION RHONE3	624 468.00	624 468.00	1.00	-	-	1.00	750.331 1.161.20
		2 070 378.05	3 397 639.55	6.00	1 327 261.50	237 260.50	190 007.00	
AUTRES DEPENSES ACTIVABLES								
710.589.10	PLAN DIRECTEUR RENOV RESEAU EU	63 341.15	63 341.15	40 000.00	-	10 000.00	30 000.00	710.331 1.179.00
790.562.79	PLAN DIRECTEUR INTERCOMMUNAL DU DOMAINE SKIABLE	-	17 945.70	-	17 945.70	17 945.70	-	790.331 1.179.00
790.589.00	REGLEMENT COMMUNAL DES CONSTRUCTIONS	129 832.15	215 182.65	70 000.00	85 350.50	30 350.50	125 000.00	790.331 1.179.00
790.661.79	SUBVENTION TRAVAUX MISE EN ROUTE LAT	-15 000.00	-15 000.00	-	-	-	-	- 1.179.00
		178 173.30	281 469.50	110 000.00	103 296.20	58 296.20	155 000.00	
RBT PRÊT& PARTICIPATIONS PERMANENTES								
TOTAUX -- Investissements nets / amort budget / amort effectifs		104 001 691.96	115 898 192.66	32 173 013.00	11 288 543.40	4 408 539.40		

= total des amortissements ordinaires nature 331

900 000.00 = total des amortissements complémentaires nature 332

INVESTISSEMENTS NETS	11 288 543.40
TAXES DE RACCORDEMENTS	555 956.30 NATURES 61
RBT PRÊT& PARTICIPATIONS PERMANENTES	- NATURES 62
PARTICIPATIONS DE TIERS	114 000.00 NATURES 63
SUBVENTIONS	2 161 662.10 NATURES 66
INVESTISSEMENTS BRUTS	14 120 161.80

Etat des crédits d'engagements et crédits complémentaires au 31.12.2020

(financement des investissements sur plusieurs années) (selon art 30 d+e ofinco)

Ouvrage	Crédit initial		Crédit complémentaire	./. Subventions	A charge	Montants payés	Montants reçus ou provisionnés	Dépense nette	Solde disponible
	Décisions Primaire	AP=Ass. CG=Conseil Général	frs		Décisions AP=Ass. Primaire CG=Conseil Général				
cpte 340.562.34 Participation à la rénovation de la piscine de Monthey									
	CG 28.09.2020	1 000 000.00	-	-	1 000 000.00		-		
Dépenses 2020						1 000 000.00	-		
totaux		1 000 000.00	-	-	1 000 000.00	1 000 000.00	-	1 000 000.00	-

cpte 711.506.72 Step de CLG Dépenses 2016 ***						233 054.00	23 000.00		
Step de CLG Dépenses 2017 Dépenses 2018 Dépenses 2019 Dépenses 2020	CG 19.06.2017	17 000 000.00	-	-	17 000 000.00	717 107.05	72 000.00		
						421 265.35			
						1 738 057.70	590 408.00		
						5 255 279.75	2 024 784.00		
totaux		17 000 000.00	-	-	17 000 000.00	8 131 709.85	2 710 192.00	5 421 517.85	11 578 482.15

*** Dépenses faites dans le cadre des crédits budgétaires annuels avant décision de crédits d'engagements.

Coût total

8 364 763.85



COLLOBEY
MURAZ

COMPTES DE FONCTIONNEMENT 2020

Compte	Désignation	Comptes 2020		Budget 2020		Ecart comptes-budget		Comptes 2019		Ecart comptes-comptes	
		Charges	Revenus	Charges	Revenus	frs	%	Charges	Revenus	frs	%
0	ADMINISTRATION GENERALE	2 855 222.84	162 579.89	3 038 700.00	128 600.00	217 457.05	-7.5%	2 864 178.24	136 745.00	34 790.29	-1.3%
01	LEGISLATIF ET EXECUTIF	358 244.85	12 297.05	406 500.00	2 000.00	58 552.20	-14.5%	371 675.70	3 205.60	22 522.30	-6.1%
011	LEGISLATIF	94 936.05	-	136 000.00	-	41 063.95	-30.2%	110 586.95	-	15 650.90	-14.2%
011.30	CHARGES DE PERSONNEL	40 987.15	-	70 300.00	-	29 312.85	-41.7%	60 435.45	-	19 448.30	-32.2%
011.300.00	Bureaux de vote et élections	10 722.50	-	16 000.00	-	5 277.50	-33.0%	8 025.00	-	2 697.50	33.6%
011.300.10	Conseil Général	24 977.50	-	45 000.00	-	20 022.50	-44.5%	48 972.50	-	23 995.00	-49.0%
011.301.00	Personnel technique/maintenance	3 646.65	-	4 000.00	-	353.35	-8.8%	1 864.60	-	1 782.05	95.6%
011.303.00	AVS/AI/AC/APG/LAFS	1 092.15	-	4 600.00	-	3 507.85	-76.3%	1 195.80	-	103.65	-8.7%
011.304.00	Caisse de pension et prévoyance	301.70	-	400.00	-	98.30	-24.6%	154.95	-	146.75	94.7%
011.305.00	Assurance maladie et accidents	246.65	-	300.00	-	53.35	-17.8%	222.60	-	24.05	10.8%
011.31	BIENS ET SERVICES	48 948.90	-	60 700.00	-	11 751.10	-19.4%	45 151.50	-	3 797.40	8.4%
011.310.00	Fournitures bureau, imprimés	6 946.65	-	4 500.00	-	2 446.65	54.4%	1 286.00	-	5 660.65	440.2%
011.315.30	Maintenance applications informatiques	7 256.20	-	8 200.00	-	943.80	-11.5%	7 935.90	-	679.70	-8.6%
011.316.10	Location matériel	1 389.35	-	-	-	1 389.35	#DIV/0!	-	-	1 389.35	#DIV/0!
011.317.00	Frais réceptions, manifest., décès	-	-	4 500.00	-	4 500.00	-100.0%	-	-	-	-
011.318.00	Votations et élections	5 757.15	-	4 500.00	-	1 257.15	27.9%	2 167.05	-	3 590.10	165.7%
011.318.37	Easyvote	6 933.10	-	7 000.00	-	66.90	-1.0%	5 256.20	-	1 676.90	31.9%
011.318.40	Frais de ports	20 666.45	-	32 000.00	-	11 333.55	-35.4%	28 506.35	-	7 839.90	-27.5%
011.39	IMPUTATIONS INTERNES	5 000.00	-	5 000.00	-	-	-	5 000.00	-	-	-
011.390.00	Charges imputées	5 000.00	-	5 000.00	-	-	-	5 000.00	-	-	-
012	EXECUTIF	263 308.80	12 297.05	270 500.00	2 000.00	17 488.25	-6.5%	261 088.75	3 205.60	6 871.40	-2.7%
012.30	CHARGES DE PERSONNEL	259 971.90	-	260 000.00	-	28.10	0.0%	257 243.65	-	2 728.25	1.1%
012.300.00	Autorités et commissions	230 376.25	-	230 000.00	-	376.25	0.2%	226 381.25	-	3 995.00	1.8%
012.303.00	AVS/AI/AC/APG/LAFS	17 854.50	-	18 100.00	-	245.50	-1.4%	18 720.35	-	865.85	-4.6%
012.304.00	Caisse pension et prévoyance	9 613.80	-	9 700.00	-	86.20	-0.9%	9 613.80	-	-	-
012.305.00	Assurance maladie et accidents	2 127.35	-	2 200.00	-	72.65	-3.3%	2 528.25	-	400.90	-15.9%
012.31	BIENS ET SERVICES	3 336.90	-	10 500.00	-	7 163.10	-68.2%	3 845.10	-	508.20	-13.2%
012.311.00	Equipement informatique Conseil	-	-	1 000.00	-	1 000.00	-100.0%	-	-	-	-
012.315.30	Informatique (prestations de tiers)	3 077.20	-	9 000.00	-	5 922.80	-65.8%	3 845.10	-	767.90	-20.0%
012.317.10	Frais de déplacements	259.70	-	500.00	-	240.30	-48.1%	-	-	259.70	#DIV/0!
012.43	CONTRIBUTIONS DE TIERS	-	12 297.05	-	2 000.00	10 297.05	514.9%	-	3 205.60	9 091.45	283.6%
012.436.70	Rbt salaires, APG, jetons stés	-	12 297.05	-	2 000.00	10 297.05	514.9%	-	3 205.60	9 091.45	283.6%

Compte	Désignation	Comptes 2020		Budget 2020		Ecartes comptes-budget		Comptes 2019		Ecartes comptes-comptes	
		Charges	Revenus	Charges	Revenus	frs	%	Charges	Revenus	frs	%
02	ADMINISTRATION GENERALE	2 314 533.64	132 482.84	2 476 000.00	109 200.00	184 749.20	-7.8%	2 254 561.84	113 674.35	41 163.31	1.9%
020	ADMIN. DES FINANCES ET CONTRIBUTIONS	398 578.89	31 145.13	413 500.00	33 700.00	12 366.24	-3.3%	404 397.13	29 757.30	7 206.07	-1.9%
020.30	CHARGES DE PERSONNEL	292 340.40	-	297 500.00	-	5 159.60	-1.7%	290 866.55	-	1 473.85	0.5%
020.300.00	Commissions	3 277.50	-	4 500.00	-	1 222.50	-27.2%	4 055.00	-	777.50	-19.2%
020.301.00	Personnel des contributions	239 830.35	-	242 300.00	-	2 469.65	-1.0%	237 390.65	-	2 439.70	1.0%
020.303.00	AVS/AI/AC/APG/LAFS	22 458.65	-	22 500.00	-	41.35	-0.2%	22 169.85	-	288.80	1.3%
020.304.00	Caisse pension et prévoyance	20 867.85	-	21 300.00	-	432.15	-2.0%	20 666.65	-	201.20	1.0%
020.305.00	Assurance maladie et accidents	5 726.05	-	5 900.00	-	173.95	-2.9%	5 667.75	-	58.30	1.0%
020.309.00	Formation et perfectionnement	180.00	-	1 000.00	-	820.00	-82.0%	916.65	-	736.65	-80.4%
020.31	BIENS ET SERVICES	106 238.49	-	116 000.00	-	9 761.51	-8.4%	113 530.58	-	7 292.09	-6.4%
020.310.00	Matériel de bureau	6 546.60	-	4 500.00	-	2 046.60	45.5%	5 582.10	-	964.50	17.3%
020.311.00	Mobilier/machines/ordinateurs	7 396.40	-	6 500.00	-	896.40	13.8%	430.25	-	6 966.15	1619.1%
020.315.30	Maintenance mobilier et applic. informatiques	9 319.90	-	10 400.00	-	1 080.10	-10.4%	6 671.25	-	2 648.65	39.7%
020.317.10	Frais de déplacements	506.50	-	500.00	-	6.50	1.3%	483.40	-	23.10	4.8%
020.318.00	Frais fiduciaire	12 170.10	-	12 500.00	-	329.90	-2.6%	12 170.10	-	-	-
020.318.10	Frais d'encaissements	35 655.03	-	45 000.00	-	9 344.97	-20.8%	51 925.17	-	16 270.14	-31.3%
020.318.11	Frais de recouvrements	2 465.73	-	3 500.00	-	1 034.27	-29.6%	3 898.66	-	1 432.93	-36.8%
020.318.12	Frais encais. cartes (débits directs/crédits)	447.79	-	300.00	-	147.79	49.3%	510.50	-	62.71	-12.3%
020.318.25	Frais de banques et CCP	15 499.14	-	17 000.00	-	1 500.86	-8.8%	15 574.15	-	75.01	-0.5%
020.318.40	Frais de ports	15 614.35	-	15 000.00	-	614.35	4.1%	15 668.05	-	53.70	-0.3%
020.319.10	Cotisations	616.95	-	800.00	-	183.05	-22.9%	616.95	-	-	-
020.43	CONTRIBUTIONS DE TIERS	-	31 145.13	-	33 700.00	2 554.87	-7.6%	-	29 757.30	1 387.83	4.7%
020.431.00	Emoluments déclarations fiscales	-	1 100.00	-	-	1 100.00	#DIV/0!	-	990.00	110.00	11.1%
020.431.10	Tâches obligatoires s/contributions	-	5 764.00	-	5 700.00	64.00	1.1%	-	3 989.00	1 775.00	44.5%
020.431.40	Emoluments rappels/arrangements	-	24 281.13	-	28 000.00	3 718.87	-13.3%	-	24 778.30	497.17	-2.0%
021	ADMINISTRATION DE DISTRICT	66 643.20	-	68 400.00	-	1 756.80	-2.6%	65 167.60	-	1 475.60	2.3%
021.35	PARTICIPATIONS A COLLECT. PUBLIQUES	66 643.20	-	68 400.00	-	1 756.80	-2.6%	65 167.60	-	1 475.60	2.3%
021.352.00	Cotisations Région Bas-Valais	55 536.00	-	57 000.00	-	1 464.00	-2.6%	54 108.00	-	1 428.00	2.6%
021.352.10	Cotisations préfecture	1 851.20	-	1 900.00	-	48.80	-2.6%	1 803.60	-	47.60	2.6%
021.352.20	Contribution au fonds régional	9 256.00	-	9 500.00	-	244.00	-2.6%	9 256.00	-	-	-

Compte	Désignation	Comptes 2020		Budget 2020		Ecartes comptes-budget		Comptes 2019		Ecartes comptes-comptes	
		Charges	Revenus	Charges	Revenus	frs	%	Charges	Revenus	frs	%
029	ADMINISTRATION GENERALE ET DIVERS	1 849 311.55	101 337.71	1 994 100.00	75 500.00	170 626.16	-8.9%	1 784 997.11	83 917.05	46 893.78	2.8%
029.30	CHARGES DE PERSONNEL	1 340 860.85	-	1 347 700.00	-	6 839.15	-0.5%	1 359 898.55	-	19 037.70	-1.4%
029.300.00	Commissions	-	-	1 000.00	-	1 000.00	-100.0%	60.00	-	60.00	-100.0%
029.301.00	Personnel de bureau	1 073 990.25	-	1 081 000.00	-	7 009.75	-0.6%	1 078 991.70	-	5 001.45	-0.5%
029.301.01	Huissiers	4 000.00	-	4 000.00	-	-	-	4 000.00	-	-	-
029.301.02	Personnel de piquet	8 800.00	-	9 200.00	-	400.00	-4.3%	7 200.00	-	1 600.00	22.2%
029.303.00	AVS/AI/AC/APG/LAFS	103 123.20	-	103 600.00	-	476.80	-0.5%	109 249.80	-	6 126.60	-5.6%
029.304.00	Caisse pension et prévoyance	90 901.50	-	99 800.00	-	8 898.50	-8.9%	90 924.90	-	23.40	0.0%
029.305.00	Assurance maladie et accidents	26 957.75	-	23 000.00	-	3 957.75	17.2%	35 695.15	-	8 737.40	-24.5%
029.309.00	Formation et perfectionnement	11 021.65	-	4 000.00	-	7 021.65	175.5%	8 397.00	-	2 624.65	31.3%
029.309.20	Retraite anticipée/départ	22 066.50	-	22 100.00	-	33.50	-0.2%	25 380.00	-	3 313.50	-13.1%
029.31	BIENS ET SERVICES	301 057.70	-	511 400.00	-	210 342.30	-41.1%	287 688.06	-	13 369.64	4.6%
029.310.00	Fournitures bureau, journaux,B.O.	36 697.25	-	40 000.00	-	3 302.75	-8.3%	42 708.15	-	6 010.90	-14.1%
029.311.00	Mobilier & machines de bureau	3 005.90	-	3 000.00	-	5.90	0.2%	6 318.15	-	3 312.25	-52.4%
029.311.10	Parc informatique/Central téléphonique	29 613.10	-	30 000.00	-	386.90	-1.3%	17 077.35	-	12 535.75	73.4%
029.315.30	Maintenance mobilier et applic. informatiques	96 338.95	-	104 000.00	-	7 661.05	-7.4%	72 734.70	-	23 604.25	32.5%
029.317.00	Frais réceptions, manifest., décès	42 228.50	-	95 000.00	-	52 771.50	-55.5%	69 045.75	-	26 817.25	-38.8%
029.317.05	Frais réception Président du Grand Conseil	5 301.75	-	100 000.00	-	94 698.25	-94.7%	-	-	5 301.75	#DIV/0!
029.317.10	Frais de déplacements	953.35	-	2 500.00	-	1 546.65	-61.9%	3 092.60	-	2 139.25	-69.2%
029.317.20	Promotions économiques	101.60	-	40 500.00	-	40 398.40	-99.7%	177.75	-	76.15	-42.8%
029.318.40	Frais de ports	13 512.05	-	13 500.00	-	12.05	0.1%	13 597.11	-	85.06	-0.6%
029.318.50	Frais d'actes/expertises/analyses	45 325.10	-	50 000.00	-	4 674.90	-9.3%	33 041.75	-	12 283.35	37.2%
029.318.60	Assurances RC+divers	15 398.00	-	16 100.00	-	702.00	-4.4%	16 668.55	-	1 270.55	-7.6%
029.318.62	Assurances Véhicules	1 000.00	-	2 000.00	-	1 000.00	-50.0%	990.80	-	9.20	0.9%
029.318.65	Frais de téléphone	4 651.80	-	7 800.00	-	3 148.20	-40.4%	6 092.90	-	1 441.10	-23.7%
029.318.80	Impôt cantonal	6 930.35	-	7 000.00	-	69.65	-1.0%	6 142.50	-	787.85	12.8%
029.33	AMORTISSEMENTS COMPTABLES	10 000.00	-	10 000.00	-	-	-	14 260.50	-	4 260.50	-29.9%
029.331.00	Amortissement ordinaire-patrimoine admin.	10 000.00	-	10 000.00	-	-	-	14 260.50	-	4 260.50	-29.9%
029.36	SUBVENTIONS ACCORDEES	197 393.00	-	125 000.00	-	72 393.00	57.9%	123 150.00	-	74 243.00	60.3%
029.362.29	Participation au Triage Forestier du Haut-Lac - reprises TVA	20 491.00	-	-	-	20 491.00	#DIV/0!	-	-	20 491.00	#DIV/0!
029.365.00	Partis politique	14 302.00	-	-	-	14 302.00	#DIV/0!	-	-	14 302.00	#DIV/0!
029.366.19	Fond de soutien plateforme "Collombey19"	40 000.00	-	-	-	40 000.00	#DIV/0!	-	-	40 000.00	#DIV/0!
029.366.30	Chèque famille	122 600.00	-	125 000.00	-	2 400.00	-1.9%	123 150.00	-	550.00	-0.4%
029.41	PATENTES ET CONCESSIONS	-	50.00	-	-	50.00	#DIV/0!	-	100.00	50.00	-50.0%
029.411.00	Concessions	-	50.00	-	-	50.00	#DIV/0!	-	100.00	50.00	-50.0%

Compte	Désignation	Comptes 2020		Budget 2020		Ecart comptes-budget		Comptes 2019		Ecart comptes-comptes	
		Charges	Revenus	Charges	Revenus	frs	%	Charges	Revenus	frs	%
029.42	REVENUS DE BIENS	-	15 590.80	-	15 600.00	9.20	-0.1%	-	15 593.70	2.90	0.0%
029.427.00	Fermage	-	15 590.80	-	15 600.00	9.20	-0.1%	-	15 593.70	2.90	0.0%
029.43	CONTRIBUTIONS DE TIERS	-	35 095.16	-	11 700.00	23 395.16	200.0%	-	17 510.55	17 584.61	100.4%
029.431.10	Emoluments administratifs	-	1 534.85	-	5 200.00	3 665.15	-70.5%	-	4 766.75	3 231.90	-67.8%
029.435.00	Imprimés et matériel	-	2 085.16	-	1 000.00	1 085.16	108.5%	-	590.05	1 495.11	253.4%
029.435.10	Recettes des carnotzets et salles	-	1 464.60	-	1 500.00	35.40	-2.4%	-	1 928.90	464.30	-24.1%
029.436.00	Photocopies et Ports	-	4 095.45	-	4 000.00	95.45	2.4%	-	2 807.40	1 288.05	45.9%
029.436.70	Rbt de salaires, APG	-	25 915.10	-	-	25 915.10	#DIV/0!	-	7 417.45	18 497.65	249.4%
029.45	PARTICIPATIONS DE COLLECTIVITES PUBLIQUES	-	8 000.00	-	8 000.00			-	8 000.00		
029.452.00	Gestion administrative bourgeoisie	-	8 000.00	-	8 000.00			-	8 000.00		
029.46	SUBVENTIONS ACQUISES	-	2 465.00	-	-	2 465.00	#DIV/0!	-	2 465.00		
029.460.29	Subvention fédérale "Formation"	-	2 465.00	-	-	2 465.00	#DIV/0!	-	2 465.00		
029.49	IMPUTATIONS INTERNES	-	40 136.75	-	40 200.00	63.25	-0.2%	-	40 247.80	111.05	-0.3%
029.490.00	Charges imputées	-	40 136.75	-	40 200.00	63.25	-0.2%	-	40 247.80	111.05	-0.3%

Compte	Désignation	Comptes 2020		Budget 2020		Ecartes comptes-budget		Comptes 2019		Ecartes comptes-comptes	
		Charges	Revenus	Charges	Revenus	frs	%	Charges	Revenus	frs	%
09	BATIMENTS ADMINISTRATIFS	182 444.35	17 800.00	156 200.00	17 400.00	25 844.35	18.6%	237 940.70	19 865.05	53 431.30	-24.5%
090	BATIMENTS ADMINISTRATIFS	182 444.35	17 800.00	156 200.00	17 400.00	25 844.35	18.6%	237 940.70	19 865.05	53 431.30	-24.5%
090.30	CHARGES DE PERSONNEL	13 800.50	-	15 200.00	-	1 399.50	-9.2%	29 910.50	-	16 110.00	-53.9%
090.301.00	Personnel technique/maintenance	11 304.75	-	12 400.00	-	1 095.25	-8.8%	24 500.85	-	13 196.10	-53.9%
090.303.00	AVS/AI/AC/APG/LAFS	1 048.15	-	1 200.00	-	151.85	-12.7%	2 216.40	-	1 168.25	-52.7%
090.304.00	Caisse pension et prévoyance	935.35	-	1 000.00	-	64.65	-6.5%	2 036.10	-	1 100.75	-54.1%
090.305.00	Assurance maladie et accidents	512.25	-	600.00	-	87.75	-14.6%	1 157.15	-	644.90	-55.7%
090.31	BIENS ET SERVICES	148 643.85	-	121 000.00	-	27 643.85	22.8%	168 030.20	-	19 386.35	-11.5%
090.312.0	Chauffage/électricité/eau	34 400.15	-	37 300.00	-	2 899.85	-7.8%	36 623.75	-	2 223.60	-6.1%
090.312.31	Maison de Commune	22 860.40	-	24 700.00	-	1 839.60	-7.4%	23 657.75	-	797.35	-3.4%
090.312.32	Maison de la Cour	1 043.50	-	900.00	-	143.50	15.9%	996.95	-	46.55	4.7%
090.312.37	Abris PC En Reutet	4 384.45	-	5 500.00	-	1 115.55	-20.3%	4 112.00	-	272.45	6.6%
090.312.45	Grange-Villageoise (anc clas+carnotzet)	2 778.00	-	2 700.00	-	78.00	2.9%	4 657.75	-	1 879.75	-40.4%
090.312.47	Les Neyres appartement (anc classe)	3 333.80	-	3 500.00	-	166.20	-4.7%	3 199.30	-	134.50	4.2%
090.313.00	Matériel+contrat sanitaires	5 933.20	-	7 000.00	-	1 066.80	-15.2%	7 532.10	-	1 598.90	-21.2%
090.314.0	Entretien/rénovation des immeubles	46 789.35	-	10 500.00	-	36 289.35	345.6%	56 790.70	-	10 001.35	-17.6%
090.314.31	Maison de Commune	36 037.90	-	8 000.00	-	28 037.90	350.5%	32 077.90	-	3 960.00	12.3%
090.314.32	Maison de la Cour	5 544.90	-	500.00	-	5 044.90	1009.0%	1 791.55	-	3 753.35	209.5%
090.314.37	Abris PC En Reutet	43.50	-	500.00	-	456.50	-91.3%	-	-	43.50	#DIV/0!
090.314.45	Grange-Villageoise (anc clas+carnotzet)	5 076.05	-	1 000.00	-	4 076.05	407.6%	22 921.25	-	17 845.20	-77.9%
090.314.47	Les Neyres appartement (anc classe)	87.00	-	500.00	-	413.00	-82.6%	-	-	87.00	#DIV/0!
090.314.90	Nettoyages/Conciergerie	58 232.75	-	62 300.00	-	4 067.25	-6.5%	63 724.40	-	5 491.65	-8.6%
090.318.61	Assurances Incendie+Bâtiments	3 288.40	-	3 900.00	-	611.60	-15.7%	3 359.25	-	70.85	-2.1%
090.33	AMORTISSEMENTS COMPTABLES	20 000.00	-	20 000.00	-			40 000.00	-	20 000.00	-50.0%
090.331.00	Amortissement ordinaire-patrimoine admin.	20 000.00	-	20 000.00	-			40 000.00	-	20 000.00	-50.0%
090.42	REVENUS DE BIENS	-	17 800.00	-	17 400.00	400.00	2.3%	-	17 620.00	180.00	1.0%
090.427.00	Loyers	-	17 800.00	-	17 400.00	400.00	2.3%	-	17 620.00	180.00	1.0%
090.43	CONTRIBUTIONS DE TIERS	-	-	-	-			-	2 245.05	2 245.05	-100.0%
090.436.10	Participations pour dommages	-	-	-	-			-	2 245.05	2 245.05	-100.0%

Compte	Désignation	Comptes 2020		Budget 2020		Ecartes comptes-budget		Comptes 2019		Ecartes comptes-comptes	
		Charges	Revenus	Charges	Revenus	frs	%	Charges	Revenus	frs	%
1	SECURITE PUBLIQUE	2 717 335.05	483 733.40	2 773 300.00	527 700.00	11 998.35	-0.5%	2 496 036.90	608 795.25	346 360.00	18.4%
10	PROTECTION JURIDIQUE	446 907.90	209 530.70	454 200.00	253 000.00	36 177.20	18.0%	444 824.60	247 688.00	40 240.60	20.4%
100	CADASTRE, POIDS ET MESURES	179 949.00	62 735.00	161 100.00	88 000.00	44 114.00	60.3%	168 026.25	75 635.00	24 822.75	26.9%
100.30	CHARGES DE PERSONNEL	51 498.30	-	51 800.00	-	301.70	-0.6%	50 608.35	-	889.95	1.8%
100.301.00	Teneurs du cadastre	42 920.15	-	43 100.00	-	179.85	-0.4%	42 194.05	-	726.10	1.7%
100.303.00	AVS/AI/AC/APG/LAFS	4 002.70	-	4 000.00	-	2.70	0.1%	3 913.35	-	89.35	2.3%
100.304.00	Caisse pension et prévoyance	3 543.60	-	3 600.00	-	56.40	-1.6%	3 483.75	-	59.85	1.7%
100.305.00	Assurance maladie et accidents	1 031.85	-	1 100.00	-	68.15	-6.2%	1 017.20	-	14.65	1.4%
100.31	BIENS ET SERVICES	126 369.80	-	109 300.00	-	17 069.80	15.6%	117 417.90	-	8 951.90	7.6%
100.315.30	Maintenance mobilier et applic. informatiques	16 877.25	-	9 100.00	-	7 777.25	85.5%	10 738.00	-	6 139.25	57.2%
100.317.10	Frais de déplacements	28.00	-	-	-	28.00	#DIV/0!	-	-	28.00	#DIV/0!
100.318.00	Géomètre	65 731.70	-	55 000.00	-	10 731.70	19.5%	53 276.85	-	12 454.85	23.4%
100.318.10	Inventaire du patrimoine bâti	33 150.00	-	30 000.00	-	3 150.00	10.5%	49 700.00	-	16 550.00	-33.3%
100.318.20	Géomatique/Réseaux	10 382.85	-	15 000.00	-	4 617.15	-30.8%	3 503.05	-	6 879.80	196.4%
100.319.10	Cotisations	200.00	-	200.00	-	-	-	200.00	-	-	-
100.33	AMORTISSEMENTS COMPTABLES	2 080.90	-	-	-	2 080.90	#DIV/0!	-	-	2 080.90	#DIV/0!
100.331.00	Amortissement ordinaire-patrimoine admin.	2 080.90	-	-	-	2 080.90	#DIV/0!	-	-	2 080.90	#DIV/0!
100.43	CONTRIBUTIONS DE TIERS	-	62 735.00	-	88 000.00	25 265.00	-28.7%	-	75 635.00	12 900.00	-17.1%
100.431.00	Mutations et attestations	-	10 595.00	-	13 000.00	2 405.00	-18.5%	-	11 815.00	1 220.00	-10.3%
100.431.10	Mise à jour du cadastre	-	52 140.00	-	75 000.00	22 860.00	-30.5%	-	63 820.00	11 680.00	-18.3%
101	JUSTICE DIVERS + DROIT DE CITE	2 598.30	16 600.00	2 500.00	20 000.00	3 498.30	-20.0%	2 520.00	8 800.00	7 721.70	123.0%
101.30	CHARGES DE PERSONNEL	2 598.30	-	2 500.00	-	98.30	3.9%	2 520.00	-	78.30	3.1%
101.300.00	Autorités et commissions	2 520.00	-	2 500.00	-	20.00	0.8%	2 520.00	-	-	-
101.303.00	AVS/AI/AC/APG/LAFS	72.70	-	-	-	72.70	#DIV/0!	-	-	72.70	#DIV/0!
101.305.00	Assurance maladie et accidents	5.60	-	-	-	5.60	#DIV/0!	-	-	5.60	#DIV/0!
101.43	CONTRIBUTIONS DE TIERS	-	16 600.00	-	20 000.00	3 400.00	-17.0%	-	8 800.00	7 800.00	88.6%
101.431.20	Emoluments administratifs	-	16 600.00	-	20 000.00	3 400.00	-17.0%	-	8 800.00	7 800.00	88.6%

Compte	Désignation	Comptes 2020		Budget 2020		Ecart comptes-budget		Comptes 2019		Ecart comptes-comptes		
		Charges	Revenus	Charges	Revenus	frs	%	Charges	Revenus	frs	%	
102	OFFICE DE LA POPULATION	264 360.60	130 195.70	290 600.00	145 000.00	-	11 435.10	-7.9%	274 278.35	163 253.00	23 139.55	20.8%
102.30	CHARGES DE PERSONNEL	189 598.40	-	197 900.00	-	-	8 301.60	-4.2%	190 005.95	-	407.55	-0.2%
102.301.00	Personnel administratif	157 982.50	-	159 900.00	-	-	1 917.50	-1.2%	159 845.40	-	1 862.90	-1.2%
102.303.00	AVS/AI/AC/APG/LAFS	14 713.60	-	14 900.00	-	-	186.40	-1.3%	12 624.20	-	2 089.40	16.6%
102.304.00	Caisse pension et prévoyance	13 042.80	-	13 200.00	-	-	157.20	-1.2%	12 650.40	-	392.40	3.1%
102.305.00	Assurance maladie et accidents	3 859.50	-	3 900.00	-	-	40.50	-1.0%	3 745.95	-	113.55	3.0%
102.309.00	Formation et perfectionnement	-	-	6 000.00	-	-	6 000.00	-100.0%	1 140.00	-	1 140.00	-100.0%
102.31	BIENS ET SERVICES	74 762.20	-	92 700.00	-	-	17 937.80	-19.4%	84 272.40	-	9 510.20	-11.3%
102.310.00	Matériel de bureau	5 804.75	-	3 000.00	-	-	2 804.75	93.5%	3 172.45	-	2 632.30	83.0%
102.311.00	Mobilier & machines de bureau	273.60	-	3 600.00	-	-	3 326.40	-92.4%	690.70	-	417.10	-60.4%
102.315.30	Maintenance mobilier et applic. informatiques	5 055.60	-	9 400.00	-	-	4 344.40	-46.2%	6 868.30	-	1 812.70	-26.4%
102.317.10	Frais de déplacements	75.00	-	300.00	-	-	225.00	-75.0%	386.20	-	311.20	-80.6%
102.318.31	Permis de séjour et d'établissement	44 713.25	-	50 000.00	-	-	5 286.75	-10.6%	51 818.75	-	7 105.50	-13.7%
102.318.32	Actes d'origine, cartes d'identité, etc.	12 500.00	-	20 000.00	-	-	7 500.00	-37.5%	14 996.00	-	2 496.00	-16.6%
102.318.40	Frais de ports	5 000.00	-	5 000.00	-	-	-	-	5 000.00	-	-	-
102.318.65	Frais de téléphone	1 200.00	-	1 200.00	-	-	-	-	1 200.00	-	-	-
102.319.10	Cotisations	140.00	-	200.00	-	-	60.00	-30.0%	140.00	-	-	-
102.43	CONTRIBUTIONS DE TIERS	-	130 195.70	-	145 000.00	-	14 804.30	-10.2%	-	163 253.00	33 057.30	-20.2%
102.431.30	Actes d'origine, cartes identité, attestations, etc.	-	41 921.00	-	55 000.00	-	13 079.00	-23.8%	-	49 287.00	7 366.00	-14.9%
102.431.31	Permis de séjour et d'établissement	-	88 015.50	-	90 000.00	-	1 984.50	-2.2%	-	113 966.00	25 950.50	-22.8%
102.436.70	Rbt de salaires, APG	-	259.20	-	-	-	259.20	#DIV/0!	-	-	259.20	#DIV/0!

Compte	Désignation	Comptes 2020		Budget 2020		Ecart comptes-budget		Comptes 2019		Ecart comptes-comptes		
		Charges	Revenus	Charges	Revenus	frs	%	Charges	Revenus	frs	%	
11	POLICE	1 435 271.70	45 746.50	1 464 800.00	52 200.00	-	23 074.80	-1.6%	1 384 707.30	90 324.00	95 141.90	7.4%
113	SERVICE DE POLICE	1 435 271.70	45 746.50	1 464 800.00	52 200.00	-	23 074.80	-1.6%	1 384 707.30	90 324.00	95 141.90	7.4%
113.30	CHARGES DE PERSONNEL	37 637.40	-	36 300.00	-	-	1 337.40	3.7%	26 857.55	-	10 779.85	40.1%
113.300.00	Commission de police	1 760.00	-	3 400.00	-	-	1 640.00	-48.2%	2 660.00	-	900.00	-33.8%
113.301.00	Patrouilleur adulte	32 718.40	-	30 000.00	-	-	2 718.40	9.1%	22 002.30	-	10 716.10	48.7%
113.303.00	AVS/AI/AC/APG/LAFS	3 078.25	-	2 800.00	-	-	278.25	9.9%	2 137.50	-	940.75	44.0%
113.305.00	Assurance maladie et accidents	80.75	-	100.00	-	-	19.25	-19.3%	57.75	-	23.00	39.8%
113.31	BIENS ET SERVICES	6 258.05	-	3 500.00	-	-	2 758.05	78.8%	5 203.40	-	1 054.65	20.3%
113.311.00	Matériel de vidéosurveillance (caméras, écrans, etc...)	335.70	-	-	-	-	335.70	#DIV/0!	3 184.60	-	2 848.90	-89.5%
113.318.00	Surveillance des lieux publics	5 538.95	-	3 000.00	-	-	2 538.95	84.6%	1 617.15	-	3 921.80	242.5%
113.318.10	Mise en fourrière	383.40	-	500.00	-	-	116.60	-23.3%	401.65	-	18.25	-4.5%
113.35	PARTICIPATION A COLLECTIVITES PUBLIQUES	1 391 376.25	-	1 425 000.00	-	-	33 623.75	-2.4%	1 352 646.35	-	38 729.90	2.9%
113.351.60	Frais exploitation Polycom (Etat du Vs)	8 876.25	-	-	-	-	8 876.25	#DIV/0!	2 646.35	-	6 229.90	235.4%
113.352.00	Police de Monthey "Prestations"	1 382 500.00	-	1 425 000.00	-	-	42 500.00	-3.0%	1 350 000.00	-	32 500.00	2.4%
113.41	PATENTES ET CONCESSIONS	-	150.00	-	1 600.00	-	1 450.00	-90.6%	-	1 400.00	1 250.00	-89.3%
113.410.00	Débit et vente de boissons	-	150.00	-	1 600.00	-	1 450.00	-90.6%	-	1 400.00	1 250.00	-89.3%
113.43	CONTRIBUTIONS DE TIERS	-	45 596.50	-	50 600.00	-	5 003.50	-9.9%	-	88 924.00	43 327.50	-48.7%
113.431.00	Taxes prolong. heures d'ouverture	-	40.00	-	600.00	-	560.00	-93.3%	-	1 270.00	1 230.00	-96.9%
113.436.70	Rbt de salaires (APG. maladie)	-	94.50	-	-	-	94.50	#DIV/0!	-	-	94.50	#DIV/0!
113.437.00	Amendes	-	45 462.00	-	50 000.00	-	4 538.00	-9.1%	-	87 654.00	42 192.00	-48.1%

Compte	Désignation	Comptes 2020		Budget 2020		Ecartes comptes-budget		Comptes 2019		Ecartes comptes-comptes	
		Charges	Revenus	Charges	Revenus	frs	%	Charges	Revenus	frs	%
12	JUSTICE	424 493.60	62 553.20	422 700.00	61 500.00	740.40	0.2%	384 903.25	86 978.55	64 015.70	21.5%
120	AUTORITES JUDICIAIRES	27 365.90	12 815.60	33 300.00	10 000.00	8 749.70	-37.6%	31 083.85	13 253.55	3 280.00	-18.4%
120.30	CHARGES DE PERSONNEL	20 715.75	-	24 700.00	-	3 984.25	-16.1%	22 444.50	-	1 728.75	-7.7%
120.300.00	Justice communale	19 560.00	-	23 000.00	-	3 440.00	-15.0%	21 060.00	-	1 500.00	-7.1%
120.303.00	AVS/AI/AC/APG/LAFS	1 124.60	-	1 600.00	-	475.40	-29.7%	1 350.45	-	225.85	-16.7%
120.305.00	Assurance maladie et accidents	31.15	-	100.00	-	68.85	-68.9%	34.05	-	2.90	-8.5%
120.31	BIENS ET SERVICES	6 650.15	-	8 600.00	-	1 949.85	-22.7%	8 639.35	-	1 989.20	-23.0%
120.310.00	Matériel de bureau, imprimés	401.50	-	1 000.00	-	598.50	-59.9%	1 233.50	-	832.00	-67.5%
120.311.00	Mobilier & machines de bureau	-	-	500.00	-	500.00	-100.0%	1 294.85	-	1 294.85	-100.0%
120.315.30	Informatique (prestations de tiers)	990.80	-	600.00	-	390.80	65.1%	1 096.10	-	105.30	-9.6%
120.318.10	Greffier	4 407.05	-	5 500.00	-	1 092.95	-19.9%	4 404.90	-	2.15	0.0%
120.318.40	Frais de ports	850.80	-	1 000.00	-	149.20	-14.9%	610.00	-	240.80	39.5%
120.43	CONTRIBUTIONS DE TIERS	-	12 815.60	-	10 000.00	2 815.60	28.2%	-	13 253.55	437.95	-3.3%
120.431.00	Emoluments	-	12 815.60	-	10 000.00	2 815.60	28.2%	-	13 253.55	437.95	-3.3%
121	TRIBUNAL DE DISTRICT	35 280.80	-	35 300.00	-	19.20	-0.1%	63 773.35	-	28 492.55	-44.7%
121.33	AMORTISSEMENTS COMPTABLES	-	-	-	-			29 895.25	-	29 895.25	-100.0%
121.331.00	Amortissement ordinaire-patrimoine admin.	-	-	-	-			29 895.25	-	29 895.25	-100.0%
121.35	PARTICIPATIONS A COLLECT. PUBLIQUES	24 451.40	-	24 800.00	-	348.60	-1.4%	23 363.45	-	1 087.95	4.7%
121.352.15	Tribunal du district de Monthey	24 451.40	-	24 800.00	-	348.60	-1.4%	23 363.45	-	1 087.95	4.7%
121.36	SUBVENTIONS ACCORDEES	10 829.40	-	10 500.00	-	329.40	3.1%	10 514.65	-	314.75	3.0%
121.362.16	Ministère public du Bas-Valais (St-Maurice)	10 829.40	-	10 500.00	-	329.40	3.1%	10 514.65	-	314.75	3.0%

Compte	Désignation	Comptes 2020		Budget 2020		Ecartes comptes-budget		Comptes 2019		Ecartes comptes-comptes	
		Charges	Revenus	Charges	Revenus	frs	%	Charges	Revenus	frs	%
122	AUTORITE DE PROTECTION DE L'ENFANT ET DE L'ADULTE	361 846.90	49 737.60	354 100.00	51 500.00	9 509.30	3.1%	290 046.05	73 725.00	95 788.25	44.3%
122.30	CHARGES DE PERSONNEL	148 337.50	-	159 000.00	-	10 662.50	-6.7%	129 914.10	-	18 423.40	14.2%
122.301.00	Tutelle générale	120 639.10	-	132 100.00	-	11 460.90	-8.7%	109 034.30	-	11 604.80	10.6%
122.303.00	AVS/AI/AC/APG/LAFS	11 498.90	-	12 300.00	-	801.10	-6.5%	10 112.90	-	1 386.00	13.7%
122.304.00	Caisse pension et prévoyance	8 460.40	-	10 900.00	-	2 439.60	-22.4%	7 951.20	-	509.20	6.4%
122.305.00	Assurance maladie et accidents	2 561.10	-	2 700.00	-	138.90	-5.1%	2 629.05	-	67.95	-2.6%
122.308.10	Personnel temporaire	5 178.00	-	-	-	5 178.00	#DIV/0!	-	-	5 178.00	#DIV/0!
122.309.00	Formation et perfectionnement	-	-	1 000.00	-	1 000.00	-100.0%	186.65	-	186.65	-100.0%
122.31	BIENS ET SERVICES	45 827.65	-	18 100.00	-	27 727.65	153.2%	7 833.75	-	37 993.90	485.0%
122.310.00	Matériel de bureau	4 163.80	-	1 000.00	-	3 163.80	316.4%	1 411.25	-	2 752.55	195.0%
122.311.00	Mobilier & machines de bureau	2 008.40	-	2 500.00	-	491.60	-19.7%	69.00	-	1 939.40	2810.7%
122.315.30	Informatique (prestations de tiers)	2 729.35	-	2 300.00	-	429.35	18.7%	1 243.75	-	1 485.60	119.4%
122.317.10	Frais de déplacements	1 962.75	-	2 800.00	-	837.25	-29.9%	2 022.30	-	59.55	-2.9%
122.318.20	Tutelle(s) externe(s)	27 878.00	-	7 000.00	-	20 878.00	298.3%	1 470.00	-	26 408.00	1796.5%
122.318.40	Frais de ports	2 944.35	-	2 000.00	-	944.35	47.2%	1 253.90	-	1 690.45	134.8%
122.318.50	Frais d'expertises/analyses	3 769.50	-	-	-	3 769.50	#DIV/0!	-	-	3 769.50	#DIV/0!
122.318.65	Frais de téléphone	371.50	-	500.00	-	128.50	-25.7%	363.55	-	7.95	2.2%
122.33	AMORTISSEMENTS COMPTABLES	30 780.00	-	18 500.00	-	12 280.00	66.4%	21 015.00	-	9 765.00	46.5%
122.330.12	Pertes sur émoluments "Tutelle générale"	30 780.00	-	18 500.00	-	12 280.00	66.4%	21 015.00	-	9 765.00	46.5%
122.35	PARTICIPATIONS A COLLECT. PUBLIQUES	136 901.75	-	158 500.00	-	21 598.25	-13.6%	131 283.20	-	5 618.55	4.3%
122.352.00	APEA (Chambre pupillaire régionale)	136 901.75	-	158 500.00	-	21 598.25	-13.6%	131 283.20	-	5 618.55	4.3%
122.43	CONTRIBUTIONS DE TIERS	-	49 737.60	-	51 500.00	1 762.40	-3.4%	-	73 725.00	23 987.40	-32.5%
122.431.00	Emoluments	-	49 737.60	-	51 500.00	1 762.40	-3.4%	-	73 725.00	23 987.40	-32.5%

Compte	Désignation	Comptes 2020		Budget 2020		Ecartes comptes-budget		Comptes 2019		Ecartes comptes-comptes	
		Charges	Revenus	Charges	Revenus	frs	%	Charges	Revenus	frs	%
14	POLICE DU FEU	396 988.45	165 903.00	408 500.00	161 000.00	16 414.55	-6.6%	272 339.85	183 804.70	142 550.30	161.0%
140	POLICE DU FEU	396 988.45	165 903.00	408 500.00	161 000.00	16 414.55	-6.6%	272 339.85	183 804.70	142 550.30	161.0%
140.30	CHARGES DE PERSONNEL	50 121.40	-	86 900.00	-	36 778.60	-42.3%	84 276.25	-	34 154.85	-40.5%
140.300.00	Commission	2 280.00	-	4 000.00	-	1 720.00	-43.0%	4 900.00	-	2 620.00	-53.5%
140.301.00	Corps SP, sinistres	15 294.50	-	25 000.00	-	9 705.50	-38.8%	17 047.00	-	1 752.50	-10.3%
140.301.10	Corps SP, formation et cours	27 701.00	-	46 000.00	-	18 299.00	-39.8%	53 689.50	-	25 988.50	-48.4%
140.301.20	Maintenance instal. et équip.	3 396.80	-	5 900.00	-	2 503.20	-42.4%	5 192.20	-	1 795.40	-34.6%
140.303.00	AVS/AI/AC/APG/LAFS	346.50	-	700.00	-	353.50	-50.5%	647.90	-	301.40	-46.5%
140.304.00	Caisse pension et prévoyance	60.30	-	200.00	-	139.70	-69.9%	184.20	-	123.90	-67.3%
140.305.00	Assurance maladie et accidents	53.30	-	200.00	-	146.70	-73.4%	141.10	-	87.80	-62.2%
140.305.10	Caisse de secours	287.00	-	400.00	-	113.00	-28.3%	308.00	-	21.00	-6.8%
140.309.00	Formation et perfectionnement	-	-	3 000.00	-	3 000.00	-100.0%	893.00	-	893.00	-100.0%
140.309.10	Visites médicales	702.00	-	1 500.00	-	798.00	-53.2%	1 273.35	-	571.35	-44.9%
140.31	BIENS ET SERVICES	89 913.85	-	108 200.00	-	18 286.15	-16.9%	87 653.65	-	2 260.20	2.6%
140.310.00	Matériel de bureau	112.70	-	500.00	-	387.30	-77.5%	416.70	-	304.00	-73.0%
140.311.10	Equipement et matériel SP	1 101.55	-	4 500.00	-	3 398.45	-75.5%	6 895.50	-	5 793.95	-84.0%
140.311.20	Matériel subventionné SP	19 990.80	-	21 000.00	-	1 009.20	-4.8%	8 875.00	-	11 115.80	125.2%
140.312.00	Chauffage/électricité/eau	12 861.90	-	14 200.00	-	1 338.10	-9.4%	13 648.50	-	786.60	-5.8%
140.313.10	Subsistance	3 362.65	-	7 000.00	-	3 637.35	-52.0%	11 792.45	-	8 429.80	-71.5%
140.313.40	Carburant	867.25	-	1 800.00	-	932.75	-51.8%	1 255.85	-	388.60	-30.9%
140.314.00	Entretien & rénovation d'immeubles	534.50	-	2 000.00	-	1 465.50	-73.3%	1 143.10	-	608.60	-53.2%
140.315.00	Entretien mobilier/machines/radios	6 056.10	-	6 500.00	-	443.90	-6.8%	6 514.20	-	458.10	-7.0%
140.315.10	Entretien véhicules	3 327.75	-	6 000.00	-	2 672.25	-44.5%	7 104.30	-	3 776.55	-53.2%
140.315.25	Entretien/remplacement bornes hydrantes	15 946.45	-	5 000.00	-	10 946.45	218.9%	5 013.75	-	10 932.70	218.1%
140.315.30	Informatique (prestations de tiers)	426.95	-	3 300.00	-	2 873.05	-87.1%	91.55	-	335.40	366.4%
140.316.00	Radio et SMT	3 788.20	-	4 000.00	-	211.80	-5.3%	3 930.60	-	142.40	-3.6%
140.317.00	Jubilaires	516.00	-	500.00	-	16.00	3.2%	229.50	-	286.50	124.8%
140.317.10	Frais de déplacements	203.70	-	1 000.00	-	796.30	-79.6%	664.30	-	460.60	-69.3%
140.318.10	Sinistres CSP extérieurs	1 137.50	-	5 000.00	-	3 862.50	-77.3%	8 724.00	-	7 586.50	-87.0%
140.318.16	Frais Polyalert	-	-	600.00	-	600.00	-100.0%	-	-	-	-
140.318.50	Etudes	15 000.00	-	15 000.00	-	-	-	-	-	15 000.00	#DIV/0!
140.318.61	Assurances Incendie+Bâtiments	383.60	-	600.00	-	216.40	-36.1%	502.20	-	118.60	-23.6%
140.318.62	Assurances Véhicules	1 977.90	-	1 700.00	-	277.90	16.3%	1 849.50	-	128.40	6.9%
140.318.65	Frais de téléphone	-	-	500.00	-	500.00	-100.0%	407.35	-	407.35	-100.0%
140.319.00	Corps SP perte de gains	281.10	-	5 000.00	-	4 718.90	-94.4%	6 331.25	-	6 050.15	-95.6%
140.319.10	Cotisations	2 037.25	-	2 500.00	-	462.75	-18.5%	2 264.05	-	226.80	-10.0%
140.33	AMORTISSEMENTS COMPTABLES	185 310.90	-	150 000.00	-	35 310.90	23.5%	35 165.70	-	150 145.20	427.0%
140.331.00	Amortissement ordinaire-patrimoine admin.	185 310.90	-	150 000.00	-	35 310.90	23.5%	35 165.70	-	150 145.20	427.0%
140.35	PARTICIPATIONS A COLLECT. PUBLIQUES	71 642.30	-	63 400.00	-	8 242.30	13.0%	65 244.25	-	6 398.05	9.8%
140.351.40	Frais eAlarm (Etat du Vs)	2 904.00	-	3 400.00	-	496.00	-14.6%	2 904.00	-	-	-
140.352.05	Police du feu / chargé de sécurité - Monthey	60 000.00	-	60 000.00	-	-	-	60 000.00	-	-	-
140.352.13	Véhicule Place PR en copropriété (à répartir)	5 513.05	-	-	-	5 513.05	#DIV/0!	-	-	5 513.05	#DIV/0!
140.352.14	Part frais véhicules/matériel en copropriété	3 225.25	-	-	-	3 225.25	#DIV/0!	2 340.25	-	885.00	37.8%

Compte	Désignation	Comptes 2020		Budget 2020		Ecartes comptes-budget		Comptes 2019		Ecartes comptes-comptes	
		Charges	Revenus	Charges	Revenus	frs	%	Charges	Revenus	frs	%
140.43	CONTRIBUTIONS DE TIERS	-	163 070.15	-	152 000.00	11 070.15	7.3%	-	181 857.10	18 786.95	-10.3%
140.430.00	Taxe d'exemption	-	154 122.15	-	139 000.00	15 122.15	10.9%	-	153 156.30	965.85	0.6%
140.434.00	Interventions	-	8 023.95	-	13 000.00	4 976.05	-38.3%	-	22 945.50	14 921.55	-65.0%
140.435.00	Vente Matériel	-	924.05	-	-	924.05	#DIV/0!	-	-	924.05	#DIV/0!
140.436.50	Participations de tiers	-	-	-	-	-	-	-	5 755.30	5 755.30	-100.0%
140.45	PARTICIPATIONS DE COLLECT. PUBLIQUES	-	5 059.00	-	-	5 059.00	#DIV/0!	-	-	5 059.00	#DIV/0!
140.452.13	Part des cnes aux frais véhicule Place PR en copropriété	-	5 059.00	-	-	5 059.00	#DIV/0!	-	-	5 059.00	#DIV/0!
140.46	SUBVENTIONS ACQUISES	-	2 226.15	-	9 000.00	11 226.15	-124.7%	-	1 947.60	4 173.75	-214.3%
140.461.00	Matériel	-	2 226.15	-	9 000.00	11 226.15	-124.7%	-	1 947.60	4 173.75	-214.3%
16	PROT. DE LA POPULATION ET DES BIENS CULTURELS	13 673.40	-	23 100.00	-	9 426.60	-40.8%	9 261.90	-	4 411.50	47.6%
160	PROTECTION CIVILE	9 700.05	-	18 900.00	-	9 199.95	-48.7%	6 549.30	-	3 150.75	48.1%
160.30	CHARGES DE PERSONNEL	1 532.65	-	1 600.00	-	67.35	-4.2%	2 353.45	-	820.80	-34.9%
160.300.00	Commission	180.00	-	-	-	180.00	#DIV/0!	300.00	-	120.00	-40.0%
160.301.00	Personnel technique/maintenance	1 094.00	-	1 300.00	-	206.00	-15.8%	1 682.05	-	588.05	-35.0%
160.303.00	AVS/AI/AC/APG/LAFS	118.20	-	100.00	-	18.20	18.2%	152.15	-	33.95	-22.3%
160.304.00	Caisse pension et prévoyance	90.50	-	100.00	-	9.50	-9.5%	139.80	-	49.30	-35.3%
160.305.00	Assurance maladie et accidents	49.95	-	100.00	-	50.05	-50.1%	79.45	-	29.50	-37.1%
160.31	BIENS ET SERVICES	8 167.40	-	17 300.00	-	9 132.60	-52.8%	4 195.85	-	3 971.55	94.7%
160.312.00	Abris PC Chauffage/électricité/eau	2 148.45	-	1 300.00	-	848.45	65.3%	1 991.30	-	157.15	7.9%
160.314.00	Abris PC Entretien & rénovation	-	-	1 500.00	-	1 500.00	-100.0%	457.75	-	457.75	-100.0%
160.318.16	Frais Polyalert	2 018.95	-	1 500.00	-	518.95	34.6%	1 746.80	-	272.15	15.6%
160.318.17	Frais de contrôle des abris publics	4 000.00	-	13 000.00	-	9 000.00	-69.2%	-	-	4 000.00	#DIV/0!
161	PROTECTION DE LA POPULATION	3 973.35	-	4 200.00	-	226.65	-5.4%	2 712.60	-	1 260.75	46.5%
161.31	BIENS ET SERVICES	734.90	-	-	-	734.90	#DIV/0!	-	-	734.90	#DIV/0!
161.311.00	Mobilier, matériel et machines de bureau EMC	734.90	-	-	-	734.90	#DIV/0!	-	-	734.90	#DIV/0!
161.35	PARTICIPATIONS A COLLECT. PUBLIQUES	3 238.45	-	4 200.00	-	961.55	-22.9%	2 712.60	-	525.85	19.4%
161.352.16	Etat major intercommunal EMCR	406.95	-	1 000.00	-	593.05	-59.3%	237.10	-	169.85	71.6%
161.352.17	Système d'alarme au voisinage	2 831.50	-	3 200.00	-	368.50	-11.5%	2 475.50	-	356.00	14.4%

Compte	Désignation	Comptes 2020		Budget 2020		Ecartes comptes-budget		Comptes 2019		Ecartes comptes-comptes	
		Charges	Revenus	Charges	Revenus	frs	%	Charges	Revenus	frs	%
2	ENSEIGNEMENT ET FORMATION	8 118 350.29	492 824.15	8 403 700.00	495 900.00	282 273.86	-3.6%	8 377 662.86	404 264.90	347 871.82	-4.4%
20	ECOLE PUBLIQUE	186 561.30	28 710.00	214 200.00	29 200.00	27 148.70	-14.7%	176 370.75	7 200.00	11 319.45	-6.7%
200	ECOLE PRIMAIRE 1H-2H (enfantines)	186 561.30	28 710.00	214 200.00	29 200.00	27 148.70	-14.7%	176 370.75	7 200.00	11 319.45	-6.7%
200.30	BIENS ET SERVICES	13 355.30	-	14 800.00	-	1 444.70	-9.8%	7 831.85	-	5 523.45	70.5%
200.301.10	Personnel technique/maintenance	10 940.05	-	12 000.00	-	1 059.95	-8.8%	6 415.35	-	4 524.70	70.5%
200.303.00	AVS/AI/AC/APG/LAFS	1 014.35	-	1 200.00	-	185.65	-15.5%	580.35	-	434.00	74.8%
200.304.00	Caisse pension et prévoyance	905.20	-	1 000.00	-	94.80	-9.5%	533.15	-	372.05	69.8%
200.305.00	Assurance maladie et accidents	495.70	-	600.00	-	104.30	-17.4%	303.00	-	192.70	63.6%
200.31	BIENS ET SERVICES	143 207.00	-	174 400.00	-	31 193.00	-17.9%	138 071.80	-	5 135.20	3.7%
200.310.00	Fournitures et matériel	20 868.70	-	27 800.00	-	6 931.30	-24.9%	20 019.35	-	849.35	4.2%
200.311.00	Mobilier & machines	-	-	1 000.00	-	1 000.00	-100.0%	472.80	-	472.80	-100.0%
200.312.0	Chauffage/électricité/eau	18 336.05	-	26 100.00	-	7 763.95	-29.7%	18 255.15	-	80.90	0.4%
200.312.38	Appartement Ecole Illarsaz	140.25	-	200.00	-	59.75	-29.9%	131.00	-	9.25	7.1%
200.312.422	Pavillon du Corbier 1/8	1 062.50	-	1 300.00	-	237.50	-18.3%	1 300.00	-	237.50	-18.3%
200.312.43	Collège de Muraz	8 842.80	-	14 400.00	-	5 557.20	-38.6%	8 619.35	-	223.45	2.6%
200.312.44	Ancienne Cure	3 598.25	-	5 100.00	-	1 501.75	-29.4%	3 952.60	-	354.35	-9.0%
200.312.46	Ecole Illarsaz	4 692.25	-	5 100.00	-	407.75	-8.0%	4 252.20	-	440.05	10.3%
200.313.00	Matériel+contrat sanitaires	5 566.20	-	5 400.00	-	166.20	3.1%	4 994.50	-	571.70	11.4%
200.314.0	Maintenance & rénovation d'immeubles	38 340.05	-	39 000.00	-	659.95	-1.7%	30 625.15	-	7 714.90	25.2%
200.314.422	Pavillon du Corbier 1/8	-	-	500.00	-	500.00	-100.0%	-	-	-	-
200.314.43	Collège de Muraz	9 690.30	-	5 500.00	-	4 190.30	76.2%	29 424.50	-	19 734.20	-67.1%
200.314.44	Ancienne Cure	1 066.30	-	1 000.00	-	66.30	6.6%	231.90	-	834.40	359.8%
200.314.46	Ecole Illarsaz	27 583.45	-	32 000.00	-	4 416.55	-13.8%	968.75	-	26 614.70	2747.3%
200.314.90	Nettoyages/Conciergerie	41 713.30	-	46 800.00	-	5 086.70	-10.9%	47 077.20	-	5 363.90	-11.4%
200.315.30	Informatique (prestations de tiers)	1 653.20	-	1 000.00	-	653.20	65.3%	1 903.10	-	249.90	-13.1%
200.318.10	Transport des élèves	6 029.00	-	7 500.00	-	1 471.00	-19.6%	5 561.00	-	468.00	8.4%
200.318.20	Activité sportives et culturelles	6 624.85	-	16 400.00	-	9 775.15	-59.6%	6 421.10	-	203.75	3.2%
200.318.61	Assurances Incendie+Bâtiments	2 336.80	-	2 500.00	-	163.20	-6.5%	2 033.95	-	302.85	14.9%
200.318.65	Frais de téléphone	1 738.85	-	900.00	-	838.85	93.2%	708.50	-	1 030.35	145.4%
200.33	AMORTISSEMENTS COMPTABLES	29 999.00	-	25 000.00	-	4 999.00	20.0%	30 467.10	-	468.10	-1.5%
200.331.00	Amortissement ordinaire-patrimoine admin.	29 999.00	-	25 000.00	-	4 999.00	20.0%	30 467.10	-	468.10	-1.5%
200.42	REVENUS DE BIENS	-	7 200.00	-	7 200.00	-	-	-	7 200.00	-	-
200.427.00	Loyers appartements	-	7 200.00	-	7 200.00	-	-	-	7 200.00	-	-
200.46	SUBVENTIONS ACQUISES	-	21 510.00	-	22 000.00	490.00	-2.2%	-	-	21 510.00	#DIV/0!
200.461.10	Matériel + activités scolaires	-	21 510.00	-	22 000.00	490.00	-2.2%	-	-	21 510.00	#DIV/0!

Compte	Désignation	Comptes 2020		Budget 2020		Ecartes comptes-budget		Comptes 2019		Ecartes comptes-comptes	
		Charges	Revenus	Charges	Revenus	frs	%	Charges	Revenus	frs	%
21	ECOLE PUBLIQUE	7 123 820.75	269 332.30	7 342 300.00	288 500.00	199 311.55	-2.8%	7 423 476.25	242 173.65	326 814.15	-4.6%
210	ECOLE PRIMAIRE 3H-8H	5 390 542.10	92 875.50	5 485 500.00	71 900.00	115 933.40	-2.1%	5 550 281.75	96 657.75	155 957.40	-2.9%
210.30	CHARGES DE PERSONNEL	211 852.60	-	234 100.00	-	22 247.40	-9.5%	184 478.80	-	27 373.80	14.8%
210.301.00	Personnel pour activités particulières	111 905.35	-	119 900.00	-	7 994.65	-6.7%	108 609.50	-	3 295.85	3.0%
210.301.10	Personnel technique/maintenance	72 204.55	-	78 900.00	-	6 695.45	-8.5%	51 505.25	-	20 699.30	40.2%
210.303.00	AVS/AI/AC/APG/LAFS	14 549.10	-	18 500.00	-	3 950.90	-21.4%	13 600.15	-	948.95	7.0%
210.304.00	Caisse pension et prévoyance	9 613.35	-	12 000.00	-	2 386.65	-19.9%	7 919.20	-	1 694.15	21.4%
210.305.00	Assurance maladie et accidents	3 580.25	-	4 800.00	-	1 219.75	-25.4%	2 844.70	-	735.55	25.9%
210.31	BIENS ET SERVICES	897 672.40	-	992 600.00	-	94 927.60	-9.6%	1 035 378.25	-	137 705.85	-13.3%
210.310.00	Fournitures et matériel	170 690.75	-	159 700.00	-	10 990.75	6.9%	152 288.90	-	18 401.85	12.1%
210.311.00	Mobilier & machines	8 936.90	-	13 000.00	-	4 063.10	-31.3%	2 627.80	-	6 309.10	240.1%
210.312.0	Chauffage/électricité/eau	142 636.75	-	182 200.00	-	39 563.25	-21.7%	158 034.35	-	15 397.60	-9.7%
210.312.41	Collège des Perraires	79 082.50	-	90 000.00	-	10 917.50	-12.1%	90 143.15	-	11 060.65	-12.3%
210.312.42	Collège du Corbier	30 639.35	-	40 000.00	-	9 360.65	-23.4%	36 966.35	-	6 327.00	-17.1%
210.312.422	Pavillons scolaires Corbier 7/8	5 312.50	-	5 600.00	-	287.50	-5.1%	6 500.00	-	1 187.50	-18.3%
210.312.49	Sous l'Eglise	27 602.40	-	46 600.00	-	18 997.60	-40.8%	24 424.85	-	3 177.55	13.0%
210.313.00	Matériel+contrat sanitaires	35 130.40	-	27 000.00	-	8 130.40	30.1%	29 533.75	-	5 596.65	19.0%
210.314.0	Maintenance & rénovation d'immeubles	145 423.95	-	132 000.00	-	13 423.95	10.2%	250 487.30	-	105 063.35	-41.9%
210.314.41	Collège des Perraires	38 391.65	-	17 000.00	-	21 391.65	125.8%	13 225.90	-	25 165.75	190.3%
210.314.42	Collège du Corbier	51 119.20	-	36 000.00	-	15 119.20	42.0%	86 284.25	-	35 165.05	-40.8%
210.314.422	Pavillon Corbier 7/8	112.15	-	1 000.00	-	887.85	-88.8%	31 854.95	-	31 742.80	-99.6%
210.314.43	Collège de Muraz	-	-	-	-	-	-	95.00	-	95.00	-100.0%
210.314.49	Sous l'Eglise	28 061.50	-	58 000.00	-	29 938.50	-51.6%	46 951.00	-	18 889.50	-40.2%
210.314.58	Salle polyvalente (3/5)	27 739.45	-	20 000.00	-	7 739.45	38.7%	72 076.20	-	44 336.75	-61.5%
210.314.90	Nettoyages/Conciergerie	254 812.75	-	291 200.00	-	36 387.25	-12.5%	295 285.75	-	40 473.00	-13.7%
210.315.00	Entretien mobilier/machines	12 352.75	-	16 000.00	-	3 647.25	-22.8%	4 356.85	-	7 995.90	183.5%
210.315.30	Informatique (prestations de tiers)	11 669.90	-	21 000.00	-	9 330.10	-44.4%	10 972.05	-	697.85	6.4%
210.317.10	Frais de déplacements	-	-	-	-	-	-	63.00	-	63.00	-100.0%
210.318.10	Transport des élèves	48 321.00	-	52 000.00	-	3 679.00	-7.1%	44 564.00	-	3 757.00	8.4%
210.318.20	Activité sportives et culturelles	37 374.30	-	69 500.00	-	32 125.70	-46.2%	60 210.45	-	22 836.15	-37.9%
210.318.61	Assurances Incendie+Bâtiments	21 517.95	-	23 000.00	-	1 482.05	-6.4%	19 632.90	-	1 885.05	9.6%
210.318.65	Frais de téléphone	8 805.00	-	6 000.00	-	2 805.00	46.8%	7 321.15	-	1 483.85	20.3%
210.33	AMORTISSEMENTS COMPTABLES	1 302 225.10	-	1 345 000.00	-	42 774.90	-3.2%	1 502 981.10	-	200 756.00	-13.4%
210.331.00	Amortissement ordinaire-patrimoine admin.	1 302 225.10	-	1 345 000.00	-	42 774.90	-3.2%	1 502 981.10	-	200 756.00	-13.4%
210.36	SUBVENTIONS ACCORDEES	2 978 792.00	-	2 913 800.00	-	64 992.00	2.2%	2 827 443.60	-	151 348.40	5.4%
210.361.20	Contrib. communale pour les élèves EE et EP	2 978 792.00	-	2 913 800.00	-	64 992.00	2.2%	2 827 443.60	-	151 348.40	5.4%
210.43	CONTRIBUTIONS DE TIERS	-	23 035.50	-	-	23 035.50	#DIV/0!	-	46 948.35	23 912.85	-50.9%
210.433.00	Parents des élèves (Ecolage)	-	700.00	-	-	700.00	#DIV/0!	-	1 010.00	310.00	-30.7%
210.436.10	Participations pour dommages	-	4 299.35	-	-	4 299.35	#DIV/0!	-	40 970.20	36 670.85	-89.5%
210.436.20	Elèves part. aux activités (optes .318.20)	-	1 270.00	-	-	1 270.00	#DIV/0!	-	4 667.00	3 397.00	-72.8%
210.436.70	Rbt de salaires, APG	-	16 766.15	-	-	16 766.15	#DIV/0!	-	301.15	16 465.00	5467.4%
210.46	SUBVENTIONS ACQUISES	-	69 840.00	-	71 900.00	2 060.00	-2.9%	-	49 709.40	20 130.60	40.5%
210.461.10	Matériel + activités scolaires	-	55 620.00	-	57 600.00	1 980.00	-3.4%	-	372.40	55 247.60	14835.6%
210.461.30	Pavillons scolaires	-	14 220.00	-	14 300.00	80.00	-0.6%	-	18 996.00	4 776.00	-25.1%
210.461.50	Entretien des bâtiments	-	-	-	-	-	-	-	30 341.00	30 341.00	-100.0%

Compte	Désignation	Comptes 2020		Budget 2020		Ecart		Comptes 2019		Ecart	
		Charges	Revenus	Charges	Revenus	comptes-budget frs %	Comptes 2019 Charges Revenus	comptes-comptes frs %			
211	CYCLE D'ORIENTATION 9H-11H	1 651 103.35	140 944.30	1 756 100.00	180 100.00	65 840.95	-4.2%	1 758 950.85	104 423.90	144 367.90	-8.7%
211.30	CHARGES DE PERSONNEL	69 911.60	-	73 200.00	-	3 288.40	-4.5%	73 118.35	-	3 206.75	-4.4%
211.301.00	Personnel CO activités particulières	8 050.00	-	9 700.00	-	1 650.00	-17.0%	8 500.00	-	450.00	-5.3%
211.301.10	Personnel technique/maintenance	15 018.10	-	16 900.00	-	1 881.90	-11.1%	15 651.95	-	633.85	-4.0%
211.302.00	Personnel sport-étude régional	41 300.60	-	30 000.00	-	11 300.60	37.7%	42 823.30	-	1 522.70	-3.6%
211.303.00	AVS/AI/AC/APG/LAFS	3 744.35	-	5 300.00	-	1 555.65	-29.4%	4 245.80	-	501.45	-11.8%
211.304.00	Caisse pension et prévoyance	1 086.20	-	1 400.00	-	313.80	-22.4%	1 129.10	-	42.90	-3.8%
211.305.00	Assurance maladie et accidents	712.35	-	900.00	-	187.65	-20.9%	768.20	-	55.85	-7.3%
211.309.00	Formation continue	-	-	9 000.00	-	9 000.00	-100.0%	-	-	-	-
211.31	BIENS ET SERVICES	357 694.75	-	519 800.00	-	162 105.25	-31.2%	501 011.00	-	143 316.25	-28.6%
211.310.00	Fournitures et matériel	119 253.35	-	113 600.00	-	5 653.35	5.0%	128 169.05	-	8 915.70	-7.0%
211.311.00	Mobilier & machines	3 196.00	-	3 500.00	-	304.00	-8.7%	3 058.75	-	137.25	4.5%
211.312.0	Chauffage/électricité/eau	39 380.70	-	47 500.00	-	8 119.30	-17.1%	44 584.60	-	5 203.90	-11.7%
211.312.48	Cycle d'orientation CO	39 380.70	-	47 500.00	-	8 119.30	-17.1%	44 584.60	-	5 203.90	-11.7%
211.313.00	Matériel+contrat sanitaires	14 566.90	-	15 000.00	-	433.10	-2.9%	13 197.30	-	1 369.60	10.4%
211.314.0	Maintenance & rénovation d'immeubles	33 677.70	-	16 500.00	-	17 177.70	104.1%	123 783.40	-	90 105.70	-72.8%
211.314.48	Cycle d'orientation CO	32 600.85	-	13 000.00	-	19 600.85	150.8%	116 049.15	-	83 448.30	-71.9%
211.314.482	Pavillon Perraires (co 8 salles)	1 076.85	-	3 500.00	-	2 423.15	-69.2%	7 734.25	-	6 657.40	-86.1%
211.314.90	Nettoyages/Conciergerie	115 271.50	-	128 400.00	-	13 128.50	-10.2%	129 210.60	-	13 939.10	-10.8%
211.315.00	Entretien mobilier/machines	1 953.40	-	2 000.00	-	46.60	-2.3%	236.00	-	1 717.40	727.7%
211.315.30	Informatique (prestations de tiers)	2 706.30	-	7 500.00	-	4 793.70	-63.9%	8 939.40	-	6 233.10	-69.7%
211.318.10	Transport des élèves	18 642.50	-	16 500.00	-	2 142.50	13.0%	14 625.00	-	4 017.50	27.5%
211.318.20	Activité sportives et culturelles	2 225.90	-	161 700.00	-	159 474.10	-98.6%	28 685.30	-	26 459.40	-92.2%
211.318.61	Assurances Incendie+Bâtiments	6 820.50	-	7 600.00	-	779.50	-10.3%	6 521.60	-	298.90	4.6%
211.33	AMORTISSEMENTS COMPTABLES	120 000.00	-	120 000.00	-			155 000.00	-	35 000.00	-22.6%
211.331.00	Amortissement ordinaire-patrimoine admin.	120 000.00	-	120 000.00	-			155 000.00	-	35 000.00	-22.6%
211.36	SUBVENTIONS ACCORDEES	1 103 497.00	-	1 043 100.00	-	60 397.00	5.8%	1 029 821.50	-	73 675.50	7.2%
211.361.21	Contrib. communale pour les élèves du CO	1 103 497.00	-	1 043 100.00	-	60 397.00	5.8%	1 029 821.50	-	73 675.50	7.2%
211.43	CONTRIBUTIONS DE TIERS	-	102 042.30	-	140 400.00	38 357.70	-27.3%	-	91 047.55	10 994.75	12.1%
211.433.00	Classes régionales	-	94 441.15	-	83 600.00	10 841.15	13.0%	-	83 352.95	11 088.20	13.3%
211.436.10	Participations pour dommages	-	1 852.00	-	-	1 852.00	#DIV/0!	-	1 835.50	16.50	0.9%
211.436.20	Elèves part. aux activités (cptes .318.20)	-	1 235.00	-	56 800.00	55 565.00	-97.8%	-	587.50	647.50	110.2%
211.436.40	Elèves part. pour matériel et divers	-	4 514.15	-	-	4 514.15	#DIV/0!	-	5 271.60	757.45	-14.4%
211.46	SUBVENTIONS ACQUISES	-	38 902.00	-	39 700.00	798.00	-2.0%	-	13 376.35	25 525.65	190.8%
211.461.10	Matériel + activités scolaires	-	28 280.00	-	32 400.00	4 120.00	-12.7%	-	6 085.35	22 194.65	364.7%
211.461.30	Pavillons scolaires	-	7 292.00	-	7 300.00	8.00	-0.1%	-	7 291.00	1.00	0.0%
211.462.21	Subv. Matériel+activités scolaires refacturées	-	3 330.00	-	-	3 330.00	#DIV/0!	-	-	3 330.00	#DIV/0!

Compte	Désignation	Comptes 2020		Budget 2020		Ecartes comptes-budget		Comptes 2019		Ecartes comptes-comptes	
		Charges	Revenus	Charges	Revenus	frs	%	Charges	Revenus	frs	%
213	ECOLES SECONDAIRES DU 2EME DEGRE/COLLEGES	70 725.75	35 512.50	74 000.00	36 500.00	2 286.75	-6.1%	83 191.50	41 092.00	6 886.25	-16.4%
213.36	SUBVENTIONS ACCORDEES	70 725.75	-	74 000.00	-	3 274.25	-4.4%	83 191.50	-	12 465.75	-15.0%
213.364.20	Railchecks étudiants	70 725.75	-	73 000.00	-	2 274.25	-3.1%	83 191.50	-	12 465.75	-15.0%
213.366.25	Subvention "Bike Check"	-	-	1 000.00	-	1 000.00	-100.0%	-	-	-	-
213.46	SUBVENTIONS ACQUISES	-	35 512.50	-	36 500.00	987.50	-2.7%	-	41 092.00	5 579.50	-13.6%
213.461.24	Particip. canton aux frais transp. étudiants	-	35 512.50	-	36 500.00	987.50	-2.7%	-	41 092.00	5 579.50	-13.6%
215	ACTIVITES CREATRICES MANUELLES ET TEXTILES	11 449.55	-	26 700.00	-	15 250.45	-57.1%	31 052.15	-	19 602.60	-63.1%
215.31	BIENS ET SERVICES	11 449.55	-	26 700.00	-	15 250.45	-57.1%	31 052.15	-	19 602.60	-63.1%
215.310.00	Fournitures et matériel	11 449.55	-	26 700.00	-	15 250.45	-57.1%	31 052.15	-	19 602.60	-63.1%
22	ECOLES SPECIALISEES	63 057.49	4 232.00	83 100.00	9 000.00	15 274.51	-20.6%	70 568.06	400.00	11 342.57	-16.2%
220	ECOLES SPECIALISEES	63 057.49	4 232.00	83 100.00	9 000.00	15 274.51	-20.6%	70 568.06	400.00	11 342.57	-16.2%
220.35	PARTICIPATIONS A COLLECT. PUBLIQUES	6 245.20	-	10 000.00	-	3 754.80	-37.5%	10 258.00	-	4 012.80	-39.1%
220.351.00	Ecoles spécialisées	6 245.20	-	10 000.00	-	3 754.80	-37.5%	10 258.00	-	4 012.80	-39.1%
220.36	SUBVENTIONS ACCORDEES	56 812.29	-	73 100.00	-	16 287.71	-22.3%	60 310.06	-	3 497.77	-5.8%
220.361.22	Contrib. communale pour les élèves en Institutions	10 424.00	-	17 100.00	-	6 676.00	-39.0%	6 888.50	-	17 312.50	-251.3%
220.361.23	Part. comm. transport élèves en sit de handicap	46 388.29	-	56 000.00	-	9 611.71	-17.2%	67 198.56	-	20 810.27	-31.0%
220.43	CONTRIBUTIONS DE TIERS	-	3 872.00	-	9 000.00	5 128.00	-57.0%	-	400.00	3 472.00	868.0%
220.432.20	Contributions des parents	-	3 872.00	-	9 000.00	5 128.00	-57.0%	-	400.00	3 472.00	868.0%
220.46	SUBVENTIONS ACQUISES	-	360.00	-	-	360.00	#DIV/0!	-	-	360.00	#DIV/0!
220.461.10	Matériel + activités scolaires	-	360.00	-	-	360.00	#DIV/0!	-	-	360.00	#DIV/0!

Compte	Désignation	Comptes 2020		Budget 2020		Ecartes comptes-budget		Comptes 2019		Ecartes comptes-comptes	
		Charges	Revenus	Charges	Revenus	frs	%	Charges	Revenus	frs	%
23	FORMATION PROFESSIONNELLE	157 409.05	76 907.05	208 500.00	96 200.00	31 798.00	-28.3%	164 328.20	80 373.85	3 452.35	-4.1%
239	FORMATION PROFESSIONNELLE	157 409.05	76 907.05	208 500.00	96 200.00	31 798.00	-28.3%	164 328.20	80 373.85	3 452.35	-4.1%
239.30	CHARGES DE PERSONNEL	3 223.20	-	5 300.00	-	2 076.80	-39.2%	5 325.00	-	2 101.80	-39.5%
239.300.00	Commission	3 060.00	-	5 000.00	-	1 940.00	-38.8%	5 325.00	-	2 265.00	-42.5%
239.303.00	AVS/AI/AC/APG/LAFS	155.75	-	300.00	-	144.25	-48.1%	-	-	155.75	#DIV/0!
239.305.00	Assurance maladie et accidents	7.45	-	-	-	7.45	#DIV/0!	-	-	7.45	#DIV/0!
239.31	BIENS ET SERVICES	5 912.00	-	33 200.00	-	27 288.00	-82.2%	12 157.05	-	6 245.05	-51.4%
239.317.20	Présentation et promotion apprentis	-	-	3 000.00	-	3 000.00	-100.0%	-	-	-	-
239.318.00	Cours d'appui pour apprentis	4 940.00	-	25 000.00	-	20 060.00	-80.2%	10 145.55	-	5 205.55	-51.3%
239.318.01	Subv. cant. reversées aux parents	972.00	-	5 200.00	-	4 228.00	-81.3%	2 011.50	-	1 039.50	-51.7%
239.36	SUBVENTIONS ACCORDEES	148 273.85	-	170 000.00	-	21 726.15	-12.8%	146 846.15	-	1 427.70	1.0%
239.364.10	Railchecks apprentis	148 273.85	-	170 000.00	-	21 726.15	-12.8%	146 846.15	-	1 427.70	1.0%
239.43	CONTRIBUTIONS DE TIERS	-	2 280.00	-	7 000.00	4 720.00	-67.4%	-	4 470.00	2 190.00	-49.0%
239.433.00	Cours d'appui pour apprentis	-	2 280.00	-	7 000.00	4 720.00	-67.4%	-	4 470.00	2 190.00	-49.0%
239.46	SUBVENTIONS ACQUISES	-	74 627.05	-	89 200.00	14 572.95	-16.3%	-	75 903.85	1 276.80	-1.7%
239.461.23	Particip. canton aux frais transp. apprentis	-	73 655.05	-	84 000.00	10 344.95	-12.3%	-	73 892.35	237.30	-0.3%
239.461.25	Participation canton aux cours d'appui (apprentis)	-	972.00	-	5 200.00	4 228.00	-81.3%	-	2 011.50	1 039.50	-51.7%

Compte	Désignation	Comptes 2020		Budget 2020		Ecart		Comptes 2019		Ecart	
		Charges	Revenus	Charges	Revenus	comptes-budget frs %	Comptes 2019 Charges Revenus	comptes-comptes frs %			
29	AUTRES TACHES D'ENSEIGNEMENT	587 501.70	113 642.80	555 600.00	73 000.00	8 741.10	-1.8%	542 919.60	74 117.40	5 056.70	1.1%
290	ADMINISTRATION	568 858.30	113 642.80	538 900.00	73 000.00	10 684.50	-2.3%	526 406.60	74 117.40	2 926.30	0.6%
290.30	CHARGES DE PERSONNEL	545 848.25	-	509 000.00	-	36 848.25	7.2%	505 001.40	-	40 846.85	8.1%
290.300.00	Commission scolaire	2 400.00	-	10 000.00	-	7 600.00	-76.0%	6 900.00	-	4 500.00	-65.2%
290.301.00	Personnel administratif	447 921.25	-	411 900.00	-	36 021.25	8.7%	403 840.75	-	44 080.50	10.9%
290.303.00	AVS/AI/AC/APG/LAFS	39 921.05	-	38 200.00	-	1 721.05	4.5%	40 721.05	-	800.00	-2.0%
290.304.00	Caisse pension et prévoyance	46 635.20	-	36 900.00	-	9 735.20	26.4%	42 882.00	-	3 753.20	8.8%
290.305.00	Assurance maladie et accidents	8 803.00	-	9 000.00	-	197.00	-2.2%	9 712.60	-	909.60	-9.4%
290.309.00	Formation continue	167.75	-	3 000.00	-	2 832.25	-94.4%	945.00	-	777.25	-82.2%
290.31	BIENS ET SERVICES	23 010.05	-	29 900.00	-	6 889.95	-23.0%	21 405.20	-	1 604.85	7.5%
290.310.00	Frais publication et abts	5 004.60	-	5 500.00	-	495.40	-9.0%	5 217.35	-	212.75	-4.1%
290.311.00	Mobilier & équipements	3 334.20	-	4 000.00	-	665.80	-16.6%	621.00	-	2 713.20	436.9%
290.313.40	Carburant	729.65	-	1 000.00	-	270.35	-27.0%	880.55	-	150.90	-17.1%
290.315.10	Entretien véhicules	1 313.00	-	2 000.00	-	687.00	-34.4%	589.90	-	723.10	122.6%
290.315.30	Maintenance applications informatiques	1 619.60	-	3 600.00	-	1 980.40	-55.0%	1 625.50	-	5.90	-0.4%
290.317.10	Frais de déplacements	770.35	-	3 500.00	-	2 729.65	-78.0%	2 735.70	-	1 965.35	-71.8%
290.318.40	Frais de ports	1 887.95	-	2 500.00	-	612.05	-24.5%	1 937.20	-	49.25	-2.5%
290.318.62	Assurances véhicules	691.10	-	700.00	-	8.90	-1.3%	691.10	-	-	-
290.318.65	Frais de téléphone	7 059.60	-	6 500.00	-	559.60	8.6%	6 506.90	-	552.70	8.5%
290.319.10	Cotisations	600.00	-	600.00	-	-	-	600.00	-	-	-
290.43	CONTRIBUTIONS DE TIERS	-	35 008.35	-	-	35 008.35	#DIV/0!	-	-	35 008.35	#DIV/0!
290.436.70	Rbt salaires, APG	-	35 008.35	-	-	35 008.35	#DIV/0!	-	-	35 008.35	#DIV/0!
290.46	SUBVENTIONS ACQUISES	-	78 634.45	-	73 000.00	5 634.45	7.7%	-	74 117.40	4 517.05	6.1%
290.461.00	Direction des écoles	-	78 634.45	-	73 000.00	5 634.45	7.7%	-	74 117.40	4 517.05	6.1%
291	ORIENTATION PROFESSIONNELLE	18 643.40	-	16 700.00	-	1 943.40	11.6%	16 513.00	-	2 130.40	12.9%
291.35	PARTICIPATIONS A COLLECT. PUBLIQUES	-	-	-	-	-	-	16 513.00	-	16 513.00	-100.0%
291.352.00	Centre d'information / d'orientation	-	-	-	-	-	-	16 513.00	-	16 513.00	-100.0%
291.36	SUBVENTIONS ACCORDEES	18 643.40	-	16 700.00	-	1 943.40	11.6%	-	-	18 643.40	#DIV/0!
291.362.00	Centre d'information / d'orientation	18 643.40	-	16 700.00	-	1 943.40	11.6%	-	-	18 643.40	#DIV/0!

Compte	Désignation	Comptes 2020		Budget 2020		Ecartes comptes-budget		Comptes 2019		Ecartes comptes-comptes	
		Charges	Revenus	Charges	Revenus	frs	%	Charges	Revenus	frs	%
3	CULTURE, LOISIRS ET CULTURE	2 938 800.50	95 740.88	2 129 400.00	124 900.00	838 559.62	41.8%	2 203 960.50	154 588.96	793 688.08	38.7%
30	ENCOURAGEMENT A LA CULTURE	480 906.20	49 235.78	544 300.00	54 600.00	58 029.58	-11.9%	503 808.80	68 916.96	3 221.42	-0.7%
300	BIBLIOTHEQUE	258 472.60	41 307.28	270 500.00	42 100.00	11 234.68	-4.9%	259 931.30	43 602.30	836.32	0.4%
300.30	CHARGES DE PERSONNEL	197 107.20	-	203 400.00	-	6 292.80	-3.1%	202 433.70	-	5 326.50	-2.6%
300.301.00	Bibliothécaires	161 547.80	-	165 500.00	-	3 952.20	-2.4%	163 279.90	-	1 732.10	-1.1%
300.301.10	Personnel technique/maintenance	2 917.35	-	3 200.00	-	282.65	-8.8%	5 085.35	-	2 168.00	-42.6%
300.303.00	AVS/AI/AC/APG/LAFS	15 160.15	-	15 500.00	-	339.85	-2.2%	15 421.55	-	261.40	-1.7%
300.304.00	Caisse pension et prévoyance	13 323.90	-	14 000.00	-	676.10	-4.8%	13 556.60	-	232.70	-1.7%
300.305.00	Assurance maladie et accidents	3 968.00	-	4 200.00	-	232.00	-5.5%	4 080.30	-	112.30	-2.8%
300.309.00	Formation et perfectionnement	190.00	-	1 000.00	-	810.00	-81.0%	1 010.00	-	820.00	-81.2%
300.31	BIENS ET SERVICES	61 365.40	-	67 100.00	-	5 734.60	-8.5%	57 497.60	-	3 867.80	6.7%
300.310.00	Fournit. bureau, matériel, photocopieuse	5 283.65	-	4 500.00	-	783.65	17.4%	2 942.30	-	2 341.35	79.6%
300.310.10	Abonnements	832.00	-	1 000.00	-	168.00	-16.8%	922.00	-	90.00	-9.8%
300.310.20	Acquisitions de livres	24 975.05	-	25 000.00	-	24.95	-0.1%	24 847.90	-	127.15	0.5%
300.310.40	Animations et divers	1 844.90	-	5 000.00	-	3 155.10	-63.1%	3 167.95	-	1 323.05	-41.8%
300.311.00	Mobilier & machines	8 164.65	-	5 900.00	-	2 264.65	38.4%	289.60	-	7 875.05	2719.3%
300.313.00	Matériel+prod. netto./entr.	1 042.45	-	700.00	-	342.45	48.9%	898.00	-	144.45	16.1%
300.314.00	Maintenance & rénovation du bâtiment	540.25	-	500.00	-	40.25	8.1%	1 195.80	-	655.55	-54.8%
300.314.90	Nettoyages/Conciergerie	9 454.25	-	10 900.00	-	1 445.75	-13.3%	10 936.80	-	1 482.55	-13.6%
300.315.30	Maintenance applic. informatiques	4 221.40	-	6 100.00	-	1 878.60	-30.8%	3 999.30	-	222.10	5.6%
300.317.10	Frais de déplacement	609.40	-	3 200.00	-	2 590.60	-81.0%	4 064.10	-	3 454.70	-85.0%
300.318.40	Frais de port	2 976.60	-	3 000.00	-	23.40	-0.8%	2 885.95	-	90.65	3.1%
300.318.61	Assurances Incendie+Bâtiments	670.80	-	700.00	-	29.20	-4.2%	567.90	-	102.90	18.1%
300.319.10	Cotisations annuelles	750.00	-	600.00	-	150.00	25.0%	780.00	-	30.00	-3.8%
300.43	CONTRIBUTIONS DE TIERS	-	23 574.28	-	23 100.00	474.28	2.1%	-	23 561.30	12.98	0.1%
300.434.00	Cartes sympathisants	-	50.00	-	100.00	50.00	-50.0%	-	65.00	15.00	-23.1%
300.435.00	Imprimés, photocopies, matériel	-	490.60	-	1 000.00	509.40	-50.9%	-	973.90	483.30	-49.6%
300.436.50	Participations de tiers	-	22 217.00	-	22 000.00	217.00	1.0%	-	22 522.40	305.40	-1.4%
300.436.70	Rbt salaires, APG	-	816.68	-	-	816.68	#DIV/0!	-	-	816.68	#DIV/0!
300.46	SUBVENTIONS ACQUISES	-	17 733.00	-	19 000.00	1 267.00	-6.7%	-	20 041.00	2 308.00	-11.5%
300.461.00	Gestion de la bibliothèque	-	17 733.00	-	19 000.00	1 267.00	-6.7%	-	20 041.00	2 308.00	-11.5%

Compte	Désignation	Comptes 2020		Budget 2020		Ecartes comptes-budget		Comptes 2019		Ecartes comptes-comptes	
		Charges	Revenus	Charges	Revenus	frs	%	Charges	Revenus	frs	%
303	SOCIETES LOCALES	96 816.15	50.00	86 000.00	-	10 766.15	12.5%	51 417.45	145.00	45 493.70	88.7%
303.30	CHARGES DE PERSONNEL	890.25	-	1 100.00	-	209.75	-19.1%	222.80	-	667.45	299.6%
303.301.00	Personnel technique/maintenance	729.30	-	800.00	-	70.70	-8.8%	182.55	-	546.75	299.5%
303.303.00	AVS/AI/AC/APG/LAFS	67.60	-	100.00	-	32.40	-32.4%	16.50	-	51.10	309.7%
303.304.00	Caisse pension et prévoyance	60.30	-	100.00	-	39.70	-39.7%	15.15	-	45.15	298.0%
303.305.00	Assurance maladie et accidents	33.05	-	100.00	-	66.95	-67.0%	8.60	-	24.45	284.3%
303.31	BIENS ET SERVICES	64 225.90	-	53 400.00	-	10 825.90	20.3%	20 104.65	-	44 121.25	219.5%
303.311.00	Mobilier & machines	-	-	1 000.00	-	1 000.00	-100.0%	235.95	-	235.95	-100.0%
303.312.0	Chauffage/électricité/eau	11 659.10	-	13 200.00	-	1 540.90	-11.7%	13 043.90	-	1 384.80	-10.6%
303.312.33	Musique Bâtiment Bellevue	5 164.90	-	5 700.00	-	535.10	-9.4%	5 490.05	-	325.15	-5.9%
303.312.35	Bellevue Vieux-Collombey-Muraz	65.75	-	100.00	-	34.25	-34.3%	70.75	-	5.00	-7.1%
303.312.39	Abri PC Raffinerie "La jeunesse de Collombey-Muraz"	662.35	-	-	-	662.35	#DIV/0!	1 202.00	-	539.65	-44.9%
303.312.44	Ancienne Cure	3 789.20	-	5 100.00	-	1 310.80	-25.7%	4 042.25	-	253.05	-6.3%
303.312.56	Armoires manifestations	280.75	-	400.00	-	119.25	-29.8%	253.35	-	27.40	10.8%
303.312.57	Musique Grange-Villageoise	1 696.15	-	1 900.00	-	203.85	-10.7%	1 985.50	-	289.35	-14.6%
303.313.00	Matériel+contrat sanitaires	809.80	-	1 000.00	-	190.20	-19.0%	885.95	-	76.15	-8.6%
303.314.0	Maintenance & rénovation d'immeubles	46 417.90	-	32 200.00	-	14 217.90	44.2%	285.25	-	46 132.65	16172.7%
303.314.33	Bâtiment Bellevue	46 417.90	-	31 000.00	-	15 417.90	49.7%	-	-	46 417.90	#DIV/0!
303.314.39	Abri PC Raffinerie "La jeunesse de Collombey-Muraz"	-	-	-	-	-	-	205.15	-	205.15	-100.0%
303.314.44	Ancienne Cure	-	-	1 000.00	-	1 000.00	-100.0%	80.10	-	80.10	-100.0%
303.314.57	Musique Grange-Villageoise	-	-	200.00	-	200.00	-100.0%	-	-	-	-
303.314.90	Nettoyages/Conciergerie	3 715.50	-	4 200.00	-	484.50	-11.5%	4 182.60	-	467.10	-11.2%
303.318.61	Assurances Incendie+Bâtiments	1 623.60	-	1 800.00	-	176.40	-9.8%	1 471.00	-	152.60	10.4%
303.36	SUBVENTIONS ACCORDEES	31 700.00	-	31 500.00	-	200.00	0.6%	31 090.00	-	610.00	2.0%
303.365.00	Sociétés culturelles	31 700.00	-	31 500.00	-	200.00	0.6%	31 090.00	-	610.00	2.0%
303.43	CONTRIBUTIONS DE TIERS	-	50.00	-	-	50.00	#DIV/0!	-	145.00	95.00	-65.5%
303.435.30	Ventes de livres	-	50.00	-	-	50.00	#DIV/0!	-	145.00	95.00	-65.5%
304	ECOLE DE MUSIQUE & ATELIERS MUSICAUX	25 012.60	6 055.00	27 300.00	6 500.00	1 842.40	-8.9%	25 294.75	9 508.00	3 170.85	20.1%
304.30	CHARGES DE PERSONNEL	23 259.60	-	24 800.00	-	1 540.40	-6.2%	23 218.40	-	41.20	0.2%
304.301.00	Professeurs de l'école de solfège et des ateliers musicaux	21 229.80	-	22 600.00	-	1 370.20	-6.1%	21 202.20	-	27.60	0.1%
304.303.00	AVS/AI/AC/APG/LAFS	1 980.00	-	2 100.00	-	120.00	-5.7%	1 966.80	-	13.20	0.7%
304.305.00	Assurance maladie et accidents	49.80	-	100.00	-	50.20	-50.2%	49.40	-	0.40	0.8%
304.31	BIENS ET SERVICES	1 753.00	-	2 500.00	-	747.00	-29.9%	2 076.35	-	323.35	-15.6%
304.310.00	Matériel et frais	1 753.00	-	2 500.00	-	747.00	-29.9%	2 076.35	-	323.35	-15.6%
304.43	CONTRIBUTIONS DE TIERS	-	6 055.00	-	6 500.00	445.00	-6.8%	-	9 508.00	3 453.00	-36.3%
304.433.00	Ecolage	-	6 055.00	-	6 500.00	445.00	-6.8%	-	9 508.00	3 453.00	-36.3%

Compte	Désignation	Comptes 2020		Budget 2020		Ecart comptes-budget		Comptes 2019		Ecart comptes-comptes			
		Charges	Revenus	Charges	Revenus	frs	%	Charges	Revenus	frs	%		
309	AUTRES TACHES CULTURELLES	100 604.85	1 823.50	160 500.00	6 000.00	-	55 718.65	-36.1%	167 165.30	15 661.66	-	52 722.29	-34.8%
309.30	CHARGES DE PERSONNEL	40 342.15	-	50 500.00	-	-	10 157.85	-20.1%	49 304.25	-	-	8 962.10	-18.2%
309.300.00	Commission culturelle, Commis. animation et sociétés locales	5 760.00	-	11 500.00	-	-	5 740.00	-49.9%	6 860.00	-	-	1 100.00	-16.0%
309.301.00	Personnel manifestations	8 540.00	-	10 000.00	-	-	1 460.00	-14.6%	11 880.45	-	-	3 340.45	-28.1%
309.301.10	Personnel technique/maintenance	19 692.15	-	21 500.00	-	-	1 807.85	-8.4%	23 249.10	-	-	3 556.95	-15.3%
309.303.00	AVS/AI/AC/APG/LAFS	2 786.40	-	3 000.00	-	-	213.60	-7.1%	3 189.85	-	-	403.45	-12.6%
309.304.00	Caisse pension et prévoyance	2 293.15	-	2 500.00	-	-	206.85	-8.3%	2 606.05	-	-	312.90	-12.0%
309.305.00	Assurance maladie et accidents	1 270.45	-	1 400.00	-	-	129.55	-9.3%	1 518.80	-	-	248.35	-16.4%
309.309.00	Formation et perfection. (feux artifices)	-	-	600.00	-	-	600.00	-100.0%	-	-	-	-	-
309.31	BIENS ET SERVICES	31 306.45	-	78 000.00	-	-	46 693.55	-59.9%	69 877.60	-	-	38 571.15	-55.2%
309.313.00	Jeux	4 846.50	-	-	-	-	4 846.50	#DIV/0!	-	-	-	4 846.50	#DIV/0!
309.317.00	Manifestations et réceptions	26 459.95	-	78 000.00	-	-	51 540.05	-66.1%	69 877.60	-	-	43 417.65	-62.1%
309.33	AMORTISSEMENTS COMPTABLES	-	-	-	-	-	-	-	10 000.00	-	-	10 000.00	-100.0%
309.331.00	Amortissement ordinaire-patrimoine admin.	-	-	-	-	-	-	-	10 000.00	-	-	10 000.00	-100.0%
309.36	SUBVENTIONS ACCORDEES	28 956.25	-	32 000.00	-	-	3 043.75	-9.5%	37 983.45	-	-	9 027.20	-23.8%
309.365.20	Oeuvres utilité publ. & cotisations	28 956.25	-	32 000.00	-	-	3 043.75	-9.5%	37 983.45	-	-	9 027.20	-23.8%
309.43	CONTRIBUTIONS DE TIERS	-	1 823.50	-	6 000.00	-	4 176.50	-69.6%	-	15 661.66	-	13 838.16	-88.4%
309.434.00	Animations culturelles	-	1 383.50	-	-	-	1 383.50	#DIV/0!	-	4 746.66	-	3 363.16	-70.9%
309.435.00	Vente jeu Monopoly Valais	-	440.00	-	-	-	440.00	#DIV/0!	-	2 425.00	-	1 985.00	-81.9%
309.436.50	Participations de tiers	-	-	-	6 000.00	-	6 000.00	-100.0%	-	8 490.00	-	8 490.00	-100.0%

Compte	Désignation	Comptes 2020		Budget 2020		Ecartes comptes-budget		Comptes 2019		Ecartes comptes-comptes	
		Charges	Revenus	Charges	Revenus	frs	%	Charges	Revenus	frs	%
32	MEDIAS	85 575.40	-	106 600.00	-	21 024.60	-19.7%	90 127.05	-	4 551.65	-5.1%
320	MEDIAS	85 575.40	-	106 600.00	-	21 024.60	-19.7%	90 127.05	-	4 551.65	-5.1%
320.30	CHARGES DE PERSONNEL	482.35	-	2 000.00	-	1 517.65	-75.9%	760.00	-	277.65	-36.5%
320.300.00	Commission d'information	470.00	-	2 000.00	-	1 530.00	-76.5%	760.00	-	290.00	-38.2%
320.303.00	AVS/AI/AC/APG/LAFS	11.20	-	-	-	11.20	#DIV/0!	-	-	11.20	#DIV/0!
320.305.00	Assurance maladie et accidents	1.15	-	-	-	1.15	#DIV/0!	-	-	1.15	#DIV/0!
320.31	BIENS ET SERVICES	56 647.05	-	76 100.00	-	19 452.95	-25.6%	61 623.05	-	4 976.00	-8.1%
320.310.00	Revue locale	13 107.10	-	14 000.00	-	892.90	-6.4%	13 354.80	-	247.70	-1.9%
320.310.10	Site Internet	21 752.90	-	19 600.00	-	2 152.90	11.0%	14 077.25	-	7 675.65	54.5%
320.311.00	Panneaux d'affichages	-	-	-	-	-	-	19 341.25	-	19 341.25	-100.0%
320.312.00	Electricité	4 485.40	-	4 200.00	-	285.40	6.8%	4 518.60	-	33.20	-0.7%
320.315.30	Maintenance applications informatiques	-	-	4 800.00	-	4 800.00	-100.0%	7 000.00	-	7 000.00	-100.0%
320.318.34	Prestations de communication	15 000.00	-	30 000.00	-	15 000.00	-50.0%	-	-	15 000.00	#DIV/0!
320.318.40	Frais de ports	2 013.65	-	2 000.00	-	13.65	0.7%	1 961.45	-	52.20	2.7%
320.318.65	Télécommunications - abo data	288.00	-	1 500.00	-	1 212.00	-80.8%	1 369.70	-	1 081.70	-79.0%
320.36	SUBVENTIONS ACCORDEES	28 446.00	-	28 500.00	-	54.00	-0.2%	27 744.00	-	702.00	2.5%
320.365.00	Médias locaux	28 446.00	-	28 500.00	-	54.00	-0.2%	27 744.00	-	702.00	2.5%

Compte	Désignation	Comptes 2020		Budget 2020		Ecart comptes-budget		Comptes 2019		Ecart comptes-comptes	
		Charges	Revenus	Charges	Revenus	frs	%	Charges	Revenus	frs	%
33	PARCS PUBLICS ET CHEMINS PEDESTRES	171 876.85	545.75	189 800.00	-	18 468.90	-9.7%	127 962.30	-	43 368.80	33.9%
330	PARCS PUBLICS ET CHEMINS PEDESTRES	171 876.85	545.75	189 800.00	-	18 468.90	-9.7%	127 962.30	-	43 368.80	33.9%
330.30	CHARGES DE PERSONNEL	59 208.80	-	64 800.00	-	5 591.20	-8.6%	33 778.65	-	25 430.15	75.3%
330.301.00	Personnel technique/maintenance	48 501.05	-	53 000.00	-	4 498.95	-8.5%	27 669.40	-	20 831.65	75.3%
330.303.00	AVS/AI/AC/APG/LAFS	4 497.00	-	5 000.00	-	503.00	-10.1%	2 503.05	-	1 993.95	79.7%
330.304.00	Caisse pension et prévoyance	4 013.05	-	4 400.00	-	386.95	-8.8%	2 299.40	-	1 713.65	74.5%
330.305.00	Assurance maladie et accidents	2 197.70	-	2 400.00	-	202.30	-8.4%	1 306.80	-	890.90	68.2%
330.31	BIENS ET SERVICES	92 668.05	-	105 000.00	-	12 331.95	-11.7%	69 183.65	-	23 484.40	33.9%
330.311.00	Mobilier, bancs	21 768.15	-	20 000.00	-	1 768.15	8.8%	-	-	21 768.15	#DIV/0!
330.314.00	Entretien & rénovation	70 899.90	-	85 000.00	-	14 100.10	-16.6%	69 183.65	-	1 716.25	2.5%
330.33	AMORTISSEMENTS COMPTABLES	20 000.00	-	20 000.00	-			25 000.00	-	5 000.00	-20.0%
330.331.00	Amortissement ordinaire-patrimoine admin.	20 000.00	-	20 000.00	-			25 000.00	-	5 000.00	-20.0%
330.43	CONTRIBUTIONS DE TIERS	-	545.75	-	-	545.75	#DIV/0!	-	-	545.75	#DIV/0!
330.436.70	Rbt de salaires (APG. maladie)	-	545.75	-	-	545.75	#DIV/0!	-	-	545.75	#DIV/0!

Compte	Désignation	Comptes 2020		Budget 2020		Ecartes comptes-budget		Comptes 2019		Ecartes comptes-comptes	
		Charges	Revenus	Charges	Revenus	frs	%	Charges	Revenus	frs	%
34	SPORTS	1 358 891.85	12 826.15	387 800.00	30 400.00	988 665.70	276.6%	395 533.90	35 438.30	985 970.10	273.8%
340	SPORTS	1 295 197.85	2 810.95	310 500.00	9 900.00	991 786.90	329.9%	321 159.80	9 900.00	981 127.10	315.2%
340.30	CHARGES DE PERSONNEL	24 930.00	-	27 300.00	-	2 370.00	-8.7%	40 862.30	-	15 932.30	-39.0%
340.301.00	Personnel technique/maintenance	20 421.50	-	22 300.00	-	1 878.50	-8.4%	33 471.90	-	13 050.40	-39.0%
340.303.00	AVS/AI/AC/APG/LAFS	1 893.45	-	2 100.00	-	206.55	-9.8%	3 027.95	-	1 134.50	-37.5%
340.304.00	Caisse pension et prévoyance	1 689.70	-	1 900.00	-	210.30	-11.1%	2 781.60	-	1 091.90	-39.3%
340.305.00	Assurance maladie et accidents	925.35	-	1 000.00	-	74.65	-7.5%	1 580.85	-	655.50	-41.5%
340.31	BIENS ET SERVICES	83 074.35	-	90 000.00	-	6 925.65	-7.7%	136 396.95	-	53 322.60	-39.1%
340.311.42	Mobilier/armoires/installations fixes Salle Gym Corbier	-	-	5 000.00	-	5 000.00	-100.0%	8 512.20	-	8 512.20	-100.0%
340.312.0	Chauffage/électricité/eau	24 529.90	-	34 000.00	-	9 470.10	-27.9%	29 558.45	-	5 028.55	-17.0%
340.312.51	Terrains et buvettes de football	15 927.45	-	21 800.00	-	5 872.55	-26.9%	17 842.30	-	1 914.85	-10.7%
340.312.52	Tennis	1 737.80	-	2 800.00	-	1 062.20	-37.9%	2 347.60	-	609.80	-26.0%
340.312.54	Stand de tir	-	-	-	-	-	-	866.00	-	866.00	-100.0%
340.312.55	Judo	3 809.75	-	5 000.00	-	1 190.25	-23.8%	5 102.00	-	1 292.25	-25.3%
340.312.56	Lutte	3 054.90	-	4 400.00	-	1 345.10	-30.6%	5 132.55	-	2 077.65	-40.5%
340.314.0	Maintenance/rénovation terrains et immeubles	56 942.40	-	49 400.00	-	7 542.40	15.3%	97 061.20	-	40 118.80	-41.3%
340.314.51	Terrains et buvettes de football	48 527.90	-	41 500.00	-	7 027.90	16.9%	90 141.95	-	41 614.05	-46.2%
340.314.52	Tennis	-	-	1 000.00	-	1 000.00	-100.0%	1 103.95	-	1 103.95	-100.0%
340.314.54	Stand de tir	5 183.40	-	4 700.00	-	483.40	10.3%	4 814.15	-	369.25	7.7%
340.314.55	Judo	1 507.05	-	2 000.00	-	492.95	-24.6%	763.05	-	744.00	97.5%
340.314.56	Lutte	1 724.05	-	200.00	-	1 524.05	762.0%	238.10	-	1 485.95	624.1%
340.318.61	Assurances Incendie+Bâtiments	1 518.20	-	1 600.00	-	81.80	-5.1%	1 265.10	-	253.10	20.0%
340.318.65	Télécommunications - abo data	83.85	-	-	-	83.85	#DIV/0!	-	-	83.85	#DIV/0!
340.33	AMORTISSEMENTS COMPTABLES	1 143 993.50	-	150 000.00	-	993 993.50	662.7%	100 700.55	-	1 043 292.95	1036.0%
340.331.00	Amortissement ordinaire-patrimoine admin.	243 993.50	-	150 000.00	-	93 993.50	62.7%	100 700.55	-	143 292.95	142.3%
340.332.00	Amortissement compl.-patrimoine admin.	900 000.00	-	-	-	900 000.00	#DIV/0!	-	-	900 000.00	#DIV/0!
340.36	SUBVENTIONS ACCORDEES	43 200.00	-	43 200.00	-	-	-	43 200.00	-	-	-
340.365.00	Sociétés sportives (yc scouts)	43 200.00	-	43 200.00	-	-	-	43 200.00	-	-	-
340.42	REVENUS DE BIENS	-	-	-	9 900.00	9 900.00	-100.0%	-	9 900.00	9 900.00	-100.0%
340.427.10	Locations de terrains et bâtiments	-	-	-	9 900.00	9 900.00	-100.0%	-	9 900.00	9 900.00	-100.0%
340.46	SUBVENTIONS ACQUISES	-	2 810.95	-	-	2 810.95	#DIV/0!	-	-	2 810.95	#DIV/0!
340.461.35	Subvention installations sportives	-	2 810.95	-	-	2 810.95	#DIV/0!	-	-	2 810.95	#DIV/0!

Compte	Désignation	Comptes 2020		Budget 2020		Ecartes comptes-budget		Comptes 2019		Ecartes comptes-comptes	
		Charges	Revenus	Charges	Revenus	frs	%	Charges	Revenus	frs	%
341	PISCINE	63 694.00	10 015.20	77 300.00	20 500.00	3 121.20	-5.5%	74 374.10	25 538.30	4 843.00	9.9%
341.30	CHARGES DE PERSONNEL	47 938.20	-	48 800.00	-	861.80	-1.8%	51 482.35	-	3 544.15	-6.9%
341.301.00	Personnel de la buvette	21 824.50	-	21 200.00	-	624.50	2.9%	25 581.85	-	3 757.35	-14.7%
341.301.10	Maître nageur	19 775.00	-	20 700.00	-	925.00	-4.5%	19 124.60	-	650.40	3.4%
341.303.00	AVS/AI/AC/APG/LAFS	3 557.35	-	3 900.00	-	342.65	-8.8%	3 991.10	-	433.75	-10.9%
341.304.00	Caisse pension et prévoyance	2 011.00	-	2 100.00	-	89.00	-4.2%	2 011.00	-	-	-
341.305.00	Assurance maladie et accidents	490.35	-	900.00	-	409.65	-45.5%	523.80	-	33.45	-6.4%
341.309.00	Formation et perfectionnement	280.00	-	-	-	280.00	#DIV/0!	250.00	-	30.00	12.0%
341.31	BIENS ET SERVICES	15 755.80	-	28 500.00	-	12 744.20	-44.7%	22 891.75	-	7 135.95	-31.2%
341.310.00	Fournitures diverses	241.35	-	400.00	-	158.65	-39.7%	755.85	-	514.50	-68.1%
341.311.00	Mobilier & machines	-	-	500.00	-	500.00	-100.0%	-	-	-	-
341.313.00	Marchandises de la buvette	764.95	-	2 700.00	-	1 935.05	-71.7%	1 128.25	-	363.30	-32.2%
341.313.10	Contrat et produits d'entretien	3 711.90	-	10 000.00	-	6 288.10	-62.9%	7 195.30	-	3 483.40	-48.4%
341.314.90	Nettoyages/Conciergerie	10 454.85	-	12 100.00	-	1 645.15	-13.6%	12 139.80	-	1 684.95	-13.9%
341.315.00	Maintenance mobilier & machines	108.75	-	1 500.00	-	1 391.25	-92.8%	862.55	-	753.80	-87.4%
341.318.70	Frais d'analyses	224.00	-	1 000.00	-	776.00	-77.6%	560.00	-	336.00	-60.0%
341.319.10	Cotisations	250.00	-	300.00	-	50.00	-16.7%	250.00	-	-	-
341.43	CONTRIBUTIONS DE TIERS	-	10 015.20	-	20 500.00	10 484.80	-51.1%	-	25 538.30	15 523.10	-60.8%
341.434.00	Taxes d'entrées	-	8 414.00	-	16 500.00	8 086.00	-49.0%	-	16 972.00	8 558.00	-50.4%
341.435.00	Recettes de la buvette	-	1 339.70	-	4 000.00	2 660.30	-66.5%	-	2 542.40	1 202.70	-47.3%
341.436.70	Rbt de salaires, APG	-	261.50	-	-	261.50	#DIV/0!	-	6 023.90	5 762.40	-95.7%
35	AUTRES LOISIRS	344 115.95	33 133.20	340 900.00	39 900.00	9 982.75	3.3%	376 328.75	50 233.70	15 112.30	-4.6%
350	PLACES DE JEUX ET DE SKATE	33 468.45	-	25 600.00	-	7 868.45	30.7%	25 571.00	-	7 897.45	30.9%
350.30	CHARGES DE PERSONNEL	1 780.60	-	2 100.00	-	319.40	-15.2%	10 140.00	-	8 359.40	-82.4%
350.301.00	Personnel technique/maintenance	1 458.65	-	1 600.00	-	141.35	-8.8%	8 306.05	-	6 847.40	-82.4%
350.303.00	AVS/AI/AC/APG/LAFS	135.25	-	200.00	-	64.75	-32.4%	751.40	-	616.15	-82.0%
350.304.00	Caisse pension et prévoyance	120.65	-	200.00	-	79.35	-39.7%	690.25	-	569.60	-82.5%
350.305.00	Assurance maladie et accidents	66.05	-	100.00	-	33.95	-34.0%	392.30	-	326.25	-83.2%
350.31	BIENS ET SERVICES	31 687.85	-	23 500.00	-	8 187.85	34.8%	15 431.00	-	16 256.85	105.4%
350.314.00	Maintenance & rénovation des équipements	31 687.85	-	23 500.00	-	8 187.85	34.8%	15 431.00	-	16 256.85	105.4%

Compte	Désignation	Comptes 2020		Budget 2020		Ecartes comptes-budget		Comptes 2019		Ecartes comptes-comptes	
		Charges	Revenus	Charges	Revenus	frs	%	Charges	Revenus	frs	%
351	LOISIRS	310 647.50	33 133.20	315 300.00	39 900.00	2 114.30	0.8%	350 757.75	50 233.70	23 009.75	-7.7%
351.30	CHARGES DE PERSONNEL	27 578.50	-	35 000.00	-	7 421.50	-21.2%	28 869.20	-	1 290.70	-4.5%
351.301.00	Personnel technique/maintenance	24 018.25	-	29 400.00	-	5 381.75	-18.3%	25 653.65	-	1 635.40	-6.4%
351.303.00	AVS/AI/AC/APG/LAFS	1 453.90	-	2 800.00	-	1 346.10	-48.1%	1 265.70	-	188.20	14.9%
351.304.00	Caisse pension et prévoyance	1 297.45	-	1 500.00	-	202.55	-13.5%	1 162.70	-	134.75	11.6%
351.305.00	Assurance maladie et accidents	808.90	-	1 300.00	-	491.10	-37.8%	787.15	-	21.75	2.8%
351.31	BIENS ET SERVICES	146 541.50	-	135 300.00	-	11 241.50	8.3%	191 888.55	-	45 347.05	-23.6%
351.311.00	Mobilier & machines	16 323.40	-	5 000.00	-	11 323.40	226.5%	10 633.15	-	5 690.25	53.5%
351.312.0	Chauffage/électricité/eau	39 072.25	-	48 400.00	-	9 327.75	-19.3%	43 218.60	-	4 146.35	-9.6%
351.312.34	Maison du Village	3 472.55	-	5 000.00	-	1 527.45	-30.5%	4 301.10	-	828.55	-19.3%
351.312.36	Abris PCI Les Neyres	1 787.00	-	1 800.00	-	13.00	-0.7%	15.50	-	1 802.50	-11629.0%
351.312.49	Salle multiactivité Sous l'Eglise	2 952.55	-	4 000.00	-	1 047.45	-26.2%	2 949.20	-	3.35	0.1%
351.312.53	Local de fête + couvert Bochet	4 460.15	-	6 100.00	-	1 639.85	-26.9%	6 083.80	-	1 623.65	-26.7%
351.312.58	Salle polyvalente (1/5)	26 400.00	-	31 500.00	-	5 100.00	-16.2%	29 900.00	-	3 500.00	-11.7%
351.313.00	Matériel+contrat sanitaires	7 849.30	-	11 000.00	-	3 150.70	-28.6%	10 125.45	-	2 276.15	-22.5%
351.314.0	Maintenance & rénovation d'immeubles	51 662.20	-	39 500.00	-	12 162.20	30.8%	96 536.60	-	44 874.40	-46.5%
351.314.34	Maison du Village	7 566.85	-	3 500.00	-	4 066.85	116.2%	8 512.35	-	945.50	-11.1%
351.314.36	Abris PCI les Neyres	-	-	500.00	-	500.00	-100.0%	1 659.60	-	1 659.60	-100.0%
351.314.49	Salle multiactivité Sous l'Eglise	2 689.85	-	2 000.00	-	689.85	34.5%	4 603.90	-	1 914.05	-41.6%
351.314.53	Local de fête + couvert Bochet	18 686.70	-	11 000.00	-	7 686.70	69.9%	4 261.75	-	14 424.95	338.5%
351.314.58	Salle polyvalente (1/5)	14 911.80	-	12 000.00	-	2 911.80	24.3%	77 499.00	-	62 587.20	-80.8%
351.314.59	Buvette et couvert du CO	7 807.00	-	10 500.00	-	2 693.00	-25.6%	-	-	7 807.00	#DIV/0!
351.314.90	Nettoyages/Conciergerie	16 955.15	-	19 800.00	-	2 844.85	-14.4%	20 188.80	-	3 233.65	-16.0%
351.315.00	Entretien mobilier/machines	11 374.70	-	8 000.00	-	3 374.70	42.2%	8 263.55	-	3 111.15	37.6%
351.318.61	Assurances Incendie+Bâtiments	3 304.50	-	3 600.00	-	295.50	-8.2%	2 922.40	-	382.10	13.1%
351.33	AMORTISSEMENTS COMPTABLES	136 527.50	-	145 000.00	-	8 472.50	-5.8%	130 000.00	-	6 527.50	5.0%
351.331.00	Amortissement ordinaire-patrimoine admin.	136 527.50	-	145 000.00	-	8 472.50	-5.8%	130 000.00	-	6 527.50	5.0%
351.42	REVENUS DE BIENS	-	25 525.00	-	39 900.00	14 375.00	-36.0%	-	45 050.00	19 525.00	-43.3%
351.427.0	Locations bâtiments	-	25 525.00	-	39 900.00	14 375.00	-36.0%	-	45 050.00	19 525.00	-43.3%
351.427.31	Loyers Bochet	-	4 450.00	-	8 500.00	4 050.00	-47.6%	-	7 525.00	3 075.00	-40.9%
351.427.32	Loyers Cassine	-	13 000.00	-	25 000.00	12 000.00	-48.0%	-	24 750.00	11 750.00	-47.5%
351.427.33	Loyers autres locaux	-	4 775.00	-	4 000.00	775.00	19.4%	-	8 025.00	3 250.00	-40.5%
351.427.34	Loyers Salle multiactivité	-	3 300.00	-	2 400.00	900.00	37.5%	-	4 750.00	1 450.00	-30.5%
351.43	CONTRIBUTIONS DE TIERS	-	7 608.20	-	-	7 608.20	#DIV/0!	-	5 183.70	2 424.50	46.8%
351.435.00	Matériel	-	188.95	-	-	188.95	#DIV/0!	-	431.60	242.65	-56.2%
351.436.10	Participation pour dommages	-	7 419.25	-	-	7 419.25	#DIV/0!	-	4 752.10	2 667.15	56.1%

Compte	Désignation	Comptes 2020		Budget 2020		Ecart comptes-budget		Comptes 2019		Ecart comptes-comptes	
		Charges	Revenus	Charges	Revenus	frs	%	Charges	Revenus	frs	%
39	EGLISES	497 434.25	-	560 000.00	-	62 565.75	-11.2%	710 199.70	-	212 765.45	-30.0%
390	EGLISE CATHOLIQUE ROMAINE	362 216.25	-	425 000.00	-	62 783.75	-14.8%	575 575.70	-	213 359.45	-37.1%
390.36	SUBVENTIONS ACCORDEES	362 216.25	-	425 000.00	-	62 783.75	-14.8%	575 575.70	-	213 359.45	-37.1%
390.362.00	Eglise catholique	362 216.25	-	425 000.00	-	62 783.75	-14.8%	575 575.70	-	213 359.45	-37.1%
391	EGLISE REFORMEE EVANGELIQUE	135 218.00	-	135 000.00	-	218.00	0.2%	134 624.00	-	594.00	0.4%
391.36	SUBVENTIONS ACCORDEES	135 218.00	-	135 000.00	-	218.00	0.2%	134 624.00	-	594.00	0.4%
391.362.00	Eglise réformée de Monthey	135 218.00	-	135 000.00	-	218.00	0.2%	134 624.00	-	594.00	0.4%

Compte	Désignation	Comptes 2020		Budget 2020		Ecart comptes-budget		Comptes 2019		Ecart comptes-comptes	
		Charges	Revenus	Charges	Revenus	frs	%	Charges	Revenus	frs	%
4	SANTE	1 430 416.25	-	796 400.00	-	634 016.25	79.6%	825 882.70	-	604 533.55	73.2%
44	CENTRE MEDICO-SOCIAL REGIONAL	447 836.05	-	447 300.00	-	536.05	0.1%	430 815.00	-	17 021.05	4.0%
440	CENTRE MEDICO-SOCIAL REGIONAL	447 836.05	-	447 300.00	-	536.05	0.1%	430 815.00	-	17 021.05	4.0%
440.30	CHARGES DE PERSONNEL	1 051.85	-	1 000.00	-	51.85	5.2%	540.00	-	511.85	94.8%
440.300.00	Commission	960.00	-	1 000.00	-	40.00	-4.0%	540.00	-	420.00	77.8%
440.303.00	AVS/AI/AC/APG/LAFS	89.55	-	-	-	89.55	#DIV/0!	-	-	89.55	#DIV/0!
440.305.00	Assurance maladie et accidents	2.30	-	-	-	2.30	#DIV/0!	-	-	2.30	#DIV/0!
440.31	BIENS ET SERVICES	3 870.55	-	4 500.00	-	629.45	-14.0%	4 357.20	-	486.65	-11.2%
440.314.90	Nettoyages/Conciergerie	3 870.55	-	4 500.00	-	629.45	-14.0%	4 357.20	-	486.65	-11.2%
440.35	PARTICIPATIONS A COLLECT. PUBLIQUES	442 913.65	-	441 800.00	-	1 113.65	0.3%	425 917.80	-	16 995.85	4.0%
440.352.00	CMS Bas-Valais	442 913.65	-	441 800.00	-	1 113.65	0.3%	425 917.80	-	16 995.85	4.0%

Compte	Désignation	Comptes 2020		Budget 2020		Ecartes comptes-budget		Comptes 2019		Ecartes comptes-comptes	
		Charges	Revenus	Charges	Revenus	frs	%	Charges	Revenus	frs	%
45	PROPHYLAXIE, LUTTE CONTRE LES MALADIES	3 318.70	-	3 300.00	-	18.70	0.6%	23 496.15	-	20 177.45	-85.9%
450	LUTTE CONTRE LES MALADIES (ALCOOL/DROGUE)	-	-	-	-			20 259.35	-	20 259.35	-100.0%
450.36	SUBVENTIONS ACCORDEES	-	-	-	-			20 259.35	-	20 259.35	-100.0%
450.361.41	Financ. prise en charge ambulatoire des addictions	-	-	-	-			20 259.35	-	20 259.35	-100.0%
459	LUTTE CONTRE LES AUTRES MALADIES	3 318.70	-	3 300.00	-	18.70	0.6%	3 236.80	-	81.90	2.5%
459.36	SUBVENTIONS ACCORDEES	3 318.70	-	3 300.00	-	18.70	0.6%	3 236.80	-	81.90	2.5%
459.365.00	Ass. Sparadrap	3 318.70	-	3 300.00	-	18.70	0.6%	3 236.80	-	81.90	2.5%
46	SERVICE MEDICAL DES ECOLES	259 837.55	-	259 000.00	-	837.55	0.3%	286 269.95	-	26 432.40	-9.2%
460	SANTE SCOLAIRE & PROPHYLAXIE DENTAIRE	259 837.55	-	259 000.00	-	837.55	0.3%	286 269.95	-	26 432.40	-9.2%
460.31	SANTE SCOLAIRE & PROPHYLAXIE DENTAIRE	3 690.00	-	5 000.00	-	1 310.00	-26.2%	5 760.00	-	2 070.00	-35.9%
460.318.00	Frais de contrôle	3 690.00	-	5 000.00	-	1 310.00	-26.2%	5 760.00	-	2 070.00	-35.9%
460.36	SANTE SCOLAIRE & PROPHYLAXIE DENTAIRE	256 147.55	-	254 000.00	-	2 147.55	0.8%	280 509.95	-	24 362.40	-8.7%
460.361.46	Financ. de la santé scolaire	12 748.90	-	13 000.00	-	251.10	-1.9%	14 347.50	-	1 598.60	-11.1%
460.366.00	Frais dentaires scolaires	243 398.65	-	241 000.00	-	2 398.65	1.0%	266 162.45	-	22 763.80	-8.6%
49	AUTRES DEPENSES DE SANTE	719 423.95	-	86 800.00	-	632 623.95	728.8%	85 301.60	-	634 122.35	743.4%
490	AUTRES DEPENSES DE SANTE	719 423.95	-	86 800.00	-	632 623.95	728.8%	85 301.60	-	634 122.35	743.4%
490.31	BIENS ET SERVICES	130 287.40	-	3 000.00	-	127 287.40	4242.9%	8 341.80	-	121 945.60	1461.9%
490.311.00	Equipement sanitaire public	8 572.90	-	3 000.00	-	5 572.90	185.8%	8 341.80	-	231.10	2.8%
490.313.00	Matériel+prod. nettoy./entr.	25 641.80	-	-	-	25 641.80	#DIV/0!	-	-	25 641.80	#DIV/0!
490.314.90	Nettoyages supplémentaires Covid-19	96 072.70	-	-	-	96 072.70	#DIV/0!	-	-	96 072.70	#DIV/0!
490.33	AMORTISSEMENTS COMPTABLES	506 946.00	-	11 100.00	-	495 846.00	4467.1%	6 691.10	-	500 254.90	7476.4%
490.330.49	Pertes "Pandémies" (provision)	500 000.00	-	-	-	500 000.00	#DIV/0!	-	-	500 000.00	#DIV/0!
490.331.00	Amortissement ordinaire-patrimoine admin.	6 946.00	-	11 100.00	-	4 154.00	-37.4%	6 691.10	-	254.90	3.8%
490.36	SUBVENTIONS ACCORDEES	82 190.55	-	72 700.00	-	9 490.55	13.1%	70 268.70	-	11 921.85	17.0%
490.361.42	Financ. du dispositif pré-hospitalier	82 190.55	-	72 700.00	-	9 490.55	13.1%	70 268.70	-	11 921.85	17.0%

Compte	Désignation	Comptes 2020		Budget 2020		Ecartes comptes-budget		Comptes 2019		Ecartes comptes-comptes	
		Charges	Revenus	Charges	Revenus	frs	%	Charges	Revenus	frs	%
5	PREVOYANCE SOCIALE	7 696 045.26	3 436 933.25	7 287 100.00	3 074 200.00	46 212.01	1.1%	6 903 810.07	2 814 932.30	170 234.24	4.2%
50	AVS ET AI	29 414.50	24 175.10	29 600.00	22 600.00	1 760.60	-25.2%	28 875.10	23 173.50	462.20	-8.1%
500	AGENCE AVS	29 414.50	24 175.10	29 600.00	22 600.00	1 760.60	-25.2%	28 875.10	23 173.50	462.20	-8.1%
500.30	CHARGES DE PERSONNEL	29 216.00	-	29 300.00	-	84.00	-0.3%	28 708.10	-	507.90	1.8%
500.301.00	Personnel	24 349.65	-	24 400.00	-	50.35	-0.2%	23 935.05	-	414.60	1.7%
500.303.00	AVS/AI/AC/APG/LAFS	2 270.45	-	2 300.00	-	29.55	-1.3%	2 219.80	-	50.65	2.3%
500.304.00	Caisse pension et prévoyance	2 010.10	-	2 000.00	-	10.10	0.5%	1 976.15	-	33.95	1.7%
500.305.00	Assurance maladie et accidents	585.80	-	600.00	-	14.20	-2.4%	577.10	-	8.70	1.5%
500.31	BIENS ET SERVICES	198.50	-	300.00	-	101.50	-33.8%	167.00	-	31.50	18.9%
500.310.00	Fournitures bureau et journaux	96.00	-	100.00	-	4.00	-4.0%	96.00	-	-	-
500.317.10	Frais de déplacements	52.50	-	100.00	-	47.50	-47.5%	21.00	-	31.50	150.0%
500.319.10	Cotisations	50.00	-	100.00	-	50.00	-50.0%	50.00	-	-	-
500.45	PARTICIPATIONS DE COLLECT. PUBLIQUES	-	24 175.10	-	22 600.00	1 575.10	7.0%	-	23 173.50	1 001.60	4.3%
500.451.00	Caisse de compensation	-	24 175.10	-	22 600.00	1 575.10	7.0%	-	23 173.50	1 001.60	4.3%
53	AUTRES ASSURANCES SOCIALES	548 027.90	-	522 800.00	-	25 227.90	4.8%	509 037.10	-	38 990.80	7.7%
530	PREST. COMPLEMENTAIRES A L'AVS ET L'AI	548 027.90	-	522 800.00	-	25 227.90	4.8%	509 037.10	-	38 990.80	7.7%
530.36	PREST. COMPLEMENTAIRES A L'AVS ET L'AI	548 027.90	-	522 800.00	-	25 227.90	4.8%	509 037.10	-	38 990.80	7.7%
530.361.00	Prestations complémentaires	548 027.90	-	522 800.00	-	25 227.90	4.8%	509 037.10	-	38 990.80	7.7%
54	PROTECTION DE LA JEUNESSE	3 266 613.75	1 885 257.30	3 373 900.00	1 853 000.00	139 543.55	-9.2%	3 212 612.50	1 619 757.45	211 498.60	-13.3%
540	PROTECTION DE LA JEUNESSE	90 353.20	-	92 700.00	2 000.00	346.80	-0.4%	87 996.05	1 600.00	3 957.15	4.6%
540.31	BIENS ET SERVICES	2 532.00	-	-	-	2 532.00	#DIV/0!	545.50	-	1 986.50	364.2%
540.318.00	Actions diverses	2 532.00	-	-	-	2 532.00	#DIV/0!	545.50	-	1 986.50	364.2%
540.35	PARTICIPATIONS A COLLECT. PUBLIQUES	51 821.20	-	57 000.00	-	5 178.80	-9.1%	49 350.55	-	2 470.65	5.0%
540.352.00	Travailleur social hors murs - médiateur social	51 821.20	-	57 000.00	-	5 178.80	-9.1%	49 350.55	-	2 470.65	5.0%
540.36	SUBVENTIONS ACCORDEES	36 000.00	-	35 700.00	-	300.00	0.8%	38 100.00	-	2 100.00	-5.5%
540.361.51	Part. comm. pour mesures assist+curatelles éducatives	36 000.00	-	35 700.00	-	300.00	0.8%	38 100.00	-	2 100.00	-5.5%
540.43	CONTRIBUTIONS DE TIERS	-	-	-	2 000.00	2 000.00	-100.0%	-	1 600.00	1 600.00	-100.0%
540.436.60	Contributions des parents	-	-	-	2 000.00	2 000.00	-100.0%	-	1 600.00	1 600.00	-100.0%

Compte	Désignation	Comptes 2020		Budget 2020		Ecartes comptes-budget		Comptes 2019		Ecartes comptes-comptes	
		Charges	Revenus	Charges	Revenus	frs	%	Charges	Revenus	frs	%
541	STRUCTURES JEUNESSE	3 176 260.55	1 885 257.30	3 281 200.00	1 851 000.00	139 196.75	-9.7%	3 124 616.45	1 618 157.45	215 455.75	-14.3%
541.30	CHARGES DE PERSONNEL	2 394 567.30	-	2 476 100.00	-	81 532.70	-3.3%	2 166 361.50	-	228 205.80	10.5%
541.300.00	Commission garderies d'enfants, crèche	1 305.00	-	1 700.00	-	395.00	-23.2%	1 970.00	-	665.00	-33.8%
541.301.00	Crèche-garderie les Meniots	1 375 651.15	-	1 405 000.00	-	29 348.85	-2.1%	1 211 797.20	-	163 853.95	13.5%
541.301.10	UAPE le Coup d'Pouce	386 862.35	-	366 000.00	-	20 862.35	5.7%	334 171.80	-	52 690.55	15.8%
541.301.20	Personnel technique/maintenance	18 962.80	-	20 700.00	-	1 737.20	-8.4%	37 722.70	-	18 759.90	-49.7%
541.301.30	Administration/secrétariat	157 782.95	-	158 400.00	-	617.05	-0.4%	155 270.05	-	2 512.90	1.6%
541.303.00	AVS/AI/AC/APG/LAFS	179 369.90	-	180 900.00	-	1 530.10	-0.8%	164 986.90	-	14 383.00	8.7%
541.304.00	Caisse pension et prévoyance	135 545.05	-	181 600.00	-	46 054.95	-25.4%	117 734.55	-	17 810.50	15.1%
541.305.00	Assurance maladie et accidents	42 224.50	-	45 300.00	-	3 075.50	-6.8%	38 921.75	-	3 302.75	8.5%
541.306.50	Repas de fonction	30 531.95	-	45 000.00	-	14 468.05	-32.2%	35 245.35	-	4 713.40	-13.4%
541.308.00	Stagiaire en formation	9 662.95	-	6 500.00	-	3 162.95	48.7%	10 815.25	-	1 152.30	-10.7%
541.308.10	Personnel de maison	48 454.45	-	55 000.00	-	6 545.55	-11.9%	53 382.60	-	4 928.15	-9.2%
541.309.00	Frais de formation-perfection.	8 214.25	-	10 000.00	-	1 785.75	-17.9%	4 343.35	-	3 870.90	89.1%
541.31	BIENS ET SERVICES	393 049.65	-	468 000.00	-	74 950.35	-16.0%	521 195.70	-	128 146.05	-24.6%
541.310.00	Mat. bureau, publications, logiciel, abt.	11 043.90	-	8 500.00	-	2 543.90	29.9%	11 517.45	-	473.55	-4.1%
541.311.00	Crèche - Mobilier/équipement	4 976.10	-	5 000.00	-	23.90	-0.5%	14 652.85	-	9 676.75	-66.0%
541.311.10	UAPE - Mobilier/équipement	8 087.80	-	8 000.00	-	87.80	1.1%	13 200.10	-	5 112.30	-38.7%
541.312.0	Chauffage/électricité/eau	22 605.00	-	23 800.00	-	1 195.00	-5.0%	21 501.50	-	1 103.50	5.1%
541.312.422	Pavillon du Corbier (rez 2 salles)	2 125.00	-	2 300.00	-	175.00	-7.6%	2 600.00	-	475.00	-18.3%
541.312.45	Grange-Villageoise (rez)	2 160.00	-	2 700.00	-	540.00	-20.0%	600.00	-	1 560.00	260.0%
541.312.83	Structures jeunesse des Plavaux	18 320.00	-	18 800.00	-	480.00	-2.6%	18 301.50	-	18.50	0.1%
541.313.00	Matériel+contrat sanitaires	12 078.95	-	16 000.00	-	3 921.05	-24.5%	12 352.45	-	273.50	-2.2%
541.313.01	Crèche - Repas	94 046.25	-	130 000.00	-	35 953.75	-27.7%	100 382.15	-	6 335.90	-6.3%
541.313.02	Crèche - Matériel éducatif subv.	2 933.40	-	3 000.00	-	66.60	-2.2%	2 423.25	-	510.15	21.1%
541.313.11	UAPE - Repas	92 459.05	-	100 000.00	-	7 540.95	-7.5%	100 030.40	-	7 571.35	-7.6%
541.313.12	UAPE - Matériel éducatif subv.	3 388.00	-	3 400.00	-	12.00	-0.4%	1 811.45	-	1 576.55	87.0%
541.313.22	Fournitures diverses et mat. bricolage	12 473.50	-	15 000.00	-	2 526.50	-16.8%	13 292.95	-	819.45	-6.2%
541.314.0	Maintenance & rénovation d'immeubles	11 400.05	-	10 000.00	-	1 400.05	14.0%	107 336.20	-	95 936.15	-89.4%
541.314.422	Pavillon du Corbier (rez 2 salles)	2 508.80	-	1 000.00	-	1 508.80	150.9%	36 567.05	-	34 058.25	-93.1%
541.314.45	Grange-Villageoise (rez)	3 541.80	-	1 000.00	-	2 541.80	254.2%	49 593.30	-	46 051.50	-92.9%
541.314.83	Structures jeunesse des Plavaux	5 349.45	-	8 000.00	-	2 650.55	-33.1%	21 175.85	-	15 826.40	-74.7%
541.314.90	Nettoyages/Conciergerie	80 028.45	-	110 000.00	-	29 971.55	-27.2%	78 206.35	-	1 822.10	2.3%
541.315.00	Entretien ventilation/portes auto./machines	12 470.00	-	7 000.00	-	5 470.00	78.1%	13 006.70	-	536.70	-4.1%
541.315.30	Maintenance mobilier et applic. informatiques	12 610.70	-	13 000.00	-	389.30	-3.0%	20 627.55	-	8 016.85	-38.9%
541.317.10	Frais de déplacement	830.20	-	1 000.00	-	169.80	-17.0%	372.80	-	457.40	122.7%
541.318.00	Activités sportives et culturelles	328.10	-	2 000.00	-	1 671.90	-83.6%	1 217.60	-	889.50	-73.1%
541.318.40	Frais de ports	3 360.90	-	3 000.00	-	360.90	12.0%	2 298.90	-	1 062.00	46.2%
541.318.61	Assurances RC+divers	4 000.60	-	4 000.00	-	0.60	0.0%	3 141.30	-	859.30	27.4%
541.318.65	Frais de téléphone	2 268.80	-	3 500.00	-	1 231.20	-35.2%	2 164.75	-	104.05	4.8%
541.319.10	Cotisations	1 659.90	-	1 800.00	-	140.10	-7.8%	1 659.00	-	0.90	0.1%
541.33	AMORTISSEMENTS COMPTABLES	301 000.00	-	300 000.00	-	1 000.00	0.3%	400 000.00	-	99 000.00	-24.8%
541.331.00	Amortissement ordinaire-patrimoine admin.	301 000.00	-	300 000.00	-	1 000.00	0.3%	400 000.00	-	99 000.00	-24.8%

Compte	Désignation	Comptes 2020		Budget 2020		Ecart comptes-budget		Comptes 2019		Ecart comptes-comptes	
		Charges	Revenus	Charges	Revenus	frs	%	Charges	Revenus	frs	%
541.36	SUBVENTIONS ACCORDEES	87 643.60	-	37 100.00	-	50 543.60	136.2%	37 059.25	-	50 584.35	136.5%
541.364.00	Ass. régionale parents d'accueil	87 643.60	-	37 100.00	-	50 543.60	136.2%	37 059.25	-	50 584.35	136.5%
541.43	CONTRIBUTIONS DE TIERS	-	1 090 512.15	-	1 171 000.00	80 487.85	-6.9%	-	1 112 261.15	21 749.00	-2.0%
541.434.01	Crèche - participation	-	573 838.40	-	687 000.00	113 161.60	-16.5%	-	597 904.75	24 066.35	-4.0%
541.434.02	Crèche - repas	-	107 802.30	-	130 000.00	22 197.70	-17.1%	-	112 961.30	5 159.00	-4.6%
541.434.10	UAPE - participation	-	254 199.75	-	235 000.00	19 199.75	8.2%	-	252 547.30	1 652.45	0.7%
541.434.11	UAPE - repas	-	103 151.80	-	100 000.00	3 151.80	3.2%	-	104 950.60	1 798.80	-1.7%
541.434.20	Structure Taxes d'inscription	-	17 120.00	-	16 000.00	1 120.00	7.0%	-	16 880.00	240.00	1.4%
541.435.00	Photocopies, Badges perdus, matériel	-	-	-	-	-	-	-	20.00	20.00	-100.0%
541.436.10	Participations pour dommages	-	-	-	-	-	-	-	2 000.00	2 000.00	-100.0%
541.436.70	Rbt de salaires, APG	-	34 399.90	-	3 000.00	31 399.90	1046.7%	-	25 037.20	9 362.70	37.4%
541.46	SUBVENTIONS ACQUISES	-	794 745.15	-	680 000.00	114 745.15	16.9%	-	505 896.30	288 848.85	57.1%
541.460.00	Aide financière fédérale "Crèche"	-	83 249.75	-	100 000.00	16 750.25	-16.8%	-	-	83 249.75	#DIV/0!
541.460.10	Aide financière fédérale "Uape"	-	31 424.40	-	20 000.00	11 424.40	57.1%	-	-	31 424.40	#DIV/0!
541.461.00	Subv. Canton part salaires+mat. éduc."Crèche"	-	463 371.80	-	430 000.00	33 371.80	7.8%	-	392 232.95	71 138.85	18.1%
541.461.10	Subv. Canton part salaires+mat. éduc."Uape"	-	134 258.20	-	130 000.00	4 258.20	3.3%	-	113 663.35	20 594.85	18.1%
541.461.56	Aide financière Cantonale Covid-19 "Crèche"	-	63 989.00	-	-	63 989.00	#DIV/0!	-	-	63 989.00	#DIV/0!
541.461.57	Aide financière Cantonale Covid-19 "Uape"	-	18 452.00	-	-	18 452.00	#DIV/0!	-	-	18 452.00	#DIV/0!

Compte	Désignation	Comptes 2020		Budget 2020		Ecartes comptes-budget		Comptes 2019		Ecartes comptes-comptes	
		Charges	Revenus	Charges	Revenus	frs	%	Charges	Revenus	frs	%
55	INSTITUTIONS HANDICAPES / SOCIALES	1 038 992.30	-	981 500.00	-	57 492.30	5.9%	907 140.75	-	131 851.55	14.5%
550	INSTITUTIONS HANDICAPES / SOCIALES	1 038 992.30	-	981 500.00	-	57 492.30	5.9%	907 140.75	-	131 851.55	14.5%
550.33	AMORTISSEMENTS COMPTABLES	43 942.70	-	41 100.00	-	2 842.70	6.9%	46 444.85	-	2 502.15	-5.4%
550.331.00	Amortissement ordinaire-patrimoine admin.	43 942.70	-	41 100.00	-	2 842.70	6.9%	46 444.85	-	2 502.15	-5.4%
550.36	SUBVENTIONS ACCORDEES	995 049.60	-	940 400.00	-	54 649.60	5.8%	860 695.90	-	134 353.70	15.6%
550.361.00	Institutions handicapés / sociales	995 049.60	-	940 400.00	-	54 649.60	5.8%	860 695.90	-	134 353.70	15.6%
57	ETABLISSEMENT MEDICO-SOCIAL (EMS)	593 111.65	157 899.70	499 300.00	157 300.00	93 211.95	27.3%	473 477.50	149 090.70	110 825.15	34.2%
570	ETABLISSEMENT MEDICO-SOCIAL (EMS)	593 111.65	157 899.70	499 300.00	157 300.00	93 211.95	27.3%	473 477.50	149 090.70	110 825.15	34.2%
570.31	BIENS ET SERVICES	38 927.50	-	45 500.00	-	6 572.50	-14.4%	30 840.90	-	8 086.60	26.2%
570.312.0	Chauffage/électricité/eau	32 413.65	-	42 000.00	-	9 586.35	-22.8%	27 296.85	-	5 116.80	18.7%
570.312.49	Energies (Ems Sous l'Eglise)	32 413.65	-	42 000.00	-	9 586.35	-22.8%	27 296.85	-	5 116.80	18.7%
570.315.00	Entretien chauffage/ECS/ventilation	6 513.85	-	3 500.00	-	3 013.85	86.1%	3 544.05	-	2 969.80	83.8%
570.36	SUBVENTIONS ACCORDEES	435 211.95	-	342 000.00	-	93 211.95	27.3%	324 386.80	-	110 825.15	34.2%
570.364.11	Résidence "La Charmaie"	40 000.00	-	-	-	40 000.00	#DIV/0!	-	-	40 000.00	#DIV/0!
570.364.12	Pensionnaires en EMS - subventions	394 857.05	-	319 000.00	-	75 857.05	23.8%	334 978.75	-	59 878.30	17.9%
570.364.13	Foyers de jour - subventions	354.90	-	23 000.00	-	22 645.10	-98.5%	10 591.95	-	10 946.85	-103.4%
570.39	IMPUTATIONS INTERNES	118 972.20	-	111 800.00	-	7 172.20	6.4%	118 249.80	-	722.40	0.6%
570.390.00	Charges imputées	26 850.00	-	26 800.00	-	50.00	0.2%	26 850.00	-	-	-
570.391.00	Intérêts imputés	92 122.20	-	85 000.00	-	7 122.20	8.4%	91 399.80	-	722.40	0.8%
570.43	CONTRIBUTIONS DE TIERS	-	157 899.70	-	157 300.00	599.70	0.4%	-	149 090.70	8 809.00	5.9%
570.436.49	EMS Sous l'Eglise Prest. refacturées	-	157 899.70	-	157 300.00	599.70	0.4%	-	149 090.70	8 809.00	5.9%

Compte	Désignation	Comptes 2020		Budget 2020		Ecart comptes-budget		Comptes 2019		Ecart comptes-comptes	
		Charges	Revenus	Charges	Revenus	frs	%	Charges	Revenus	frs	%
58	ASSISTANCE	2 219 885.16	1 369 601.15	1 880 000.00	1 041 300.00	11 584.01	1.4%	1 772 667.12	1 022 910.65	100 527.54	13.4%
580	AIDE SOCIALE INDIVIDUELLE	1 997 448.16	1 311 812.05	1 670 600.00	990 000.00	5 036.11	0.7%	1 590 380.92	961 223.00	56 478.19	9.0%
580.30	CHARGES DE PERSONNEL	1 709.10	-	2 000.00	-	290.90	-14.5%	1 560.00	-	149.10	9.6%
580.300.00	Commission des affaires sociales	1 560.00	-	1 800.00	-	240.00	-13.3%	1 560.00	-		
580.303.00	AVS/AI/AC/APG/LAFS	145.45	-	200.00	-	54.55	-27.3%	-	-	145.45	#DIV/0!
580.305.00	Assurance maladie et accidents	3.65	-	-	-	3.65	#DIV/0!	-	-	3.65	#DIV/0!
580.35	PARTICIPATIONS A COLLECT. PUBLIQUES	44 440.00	-	43 000.00	-	1 440.00	3.3%	41 800.00	-	2 640.00	6.3%
580.352.58	Aide sociale Part. Gestion administrative CMS Monthey	44 440.00	-	43 000.00	-	1 440.00	3.3%	41 800.00	-	2 640.00	6.3%
580.36	SUBVENTIONS ACCORDEES	1 951 299.06	-	1 625 600.00	-	325 699.06	20.0%	1 547 020.92	-	404 278.14	26.1%
580.366	Secours et assistances (regroupement)	1 327 148.66	-	1 000 000.00	-	327 148.66	32.7%	959 412.52	-	367 736.14	38.3%
580.366.10	Intégration sociale région	593 438.90	-	600 500.00	-	7 061.10	-1.2%	558 510.90	-	34 928.00	6.3%
580.366.20	Recouvrement pension alimentaires	30 711.50	-	25 100.00	-	5 611.50	22.4%	29 097.50	-	1 614.00	5.5%
580.45	PARTICIPATIONS DE COLLECT. PUBLIQUES	-	1 311 812.05	-	990 000.00	321 812.05	32.5%	-	961 223.00	350 589.05	36.5%
580.451.00	Contributions du Canton et Région	-	1 311 812.05	-	990 000.00	321 812.05	32.5%	-	961 223.00	350 589.05	36.5%
582	FONDS CANTONAL POUR L'EMPLOI	104 070.05	-	93 100.00	-	10 970.05	11.8%	90 222.65	-	13 847.40	15.3%
582.36	SUBVENTIONS ACCORDEES	104 070.05	-	93 100.00	-	10 970.05	11.8%	90 222.65	-	13 847.40	15.3%
582.361.00	Participations	104 070.05	-	93 100.00	-	10 970.05	11.8%	90 222.65	-	13 847.40	15.3%

Compte	Désignation	Comptes 2020		Budget 2020		Ecart		Comptes 2019		Ecart	
		Charges	Revenus	Charges	Revenus	comptes-budget frs %	Comptes 2019 Charges Revenus	comptes-comptes frs %			
589	AUTRES TACHES D'ASSISTANCE - INTEGRATION	118 366.95	57 789.10	116 300.00	51 300.00	-	4 422.15 -6.8%	92 063.55	61 687.65	30 201.95	99.4%
589.30	AUTRES TACHES D'ASSISTANCE - INTEGRATION	54 281.20	-	59 600.00	-	-	5 318.80 -8.9%	52 885.85	-	1 395.35	2.6%
589.300.00	Autorités et commissions	1 100.00	-	4 500.00	-	-	3 400.00 -75.6%	1 622.50	-	522.50	-32.2%
589.301.00	Personnel (cours de français)	7 993.50	-	9 400.00	-	-	1 406.50 -15.0%	9 033.75	-	1 040.25	-11.5%
589.301.40	Délégué régional à l'intégration	34 599.50	-	34 800.00	-	-	200.50 -0.6%	33 933.90	-	665.60	2.0%
589.303.00	AVS/AI/AC/APG/LAFS	4 024.85	-	4 100.00	-	-	75.15 -1.8%	4 075.35	-	50.50	-1.2%
589.304.00	Caisse pension et prévoyance	2 856.70	-	2 900.00	-	-	43.30 -1.5%	2 802.00	-	54.70	2.0%
589.305.00	Assurance maladie et accidents	856.65	-	900.00	-	-	43.35 -4.8%	843.35	-	13.30	1.6%
589.309.00	Formation et perfectionnement	2 850.00	-	3 000.00	-	-	150.00 -5.0%	575.00	-	2 275.00	395.7%
589.31	BIENS ET SERVICES	33 299.30	-	26 700.00	-	-	6 599.30 24.7%	22 516.05	-	10 783.25	47.9%
589.310.00	Fournitures bureau, journaux,B.O.	50.40	-	200.00	-	-	149.60 -74.8%	135.10	-	84.70	-62.7%
589.311.00	Mobilier & machines de bureau	872.00	-	-	-	-	872.00 #DIV/0!	-	-	872.00	#DIV/0!
589.317.10	Frais de déplacements	900.00	-	-	-	-	900.00 #DIV/0!	1 171.70	-	271.70	-23.2%
589.318.00	Actions diverses	16 187.60	-	13 000.00	-	-	3 187.60 24.5%	8 169.30	-	8 018.30	98.2%
589.318.55	Participation aux repas à domicile	14 688.45	-	13 000.00	-	-	1 688.45 13.0%	12 646.60	-	2 041.85	16.1%
589.318.65	Frais de téléphone	272.10	-	300.00	-	-	27.90 -9.3%	393.35	-	121.25	-30.8%
589.319.10	Cotisations	328.75	-	200.00	-	-	128.75 64.4%	-	-	328.75	#DIV/0!
589.36	SUBVENTIONS ACCORDEES	20 849.70	-	20 000.00	-	-	849.70 4.2%	6 613.85	-	14 235.85	215.2%
589.366.72	Subvention à la famille (distribution de sacs taxés)	20 849.70	-	20 000.00	-	-	849.70 4.2%	6 613.85	-	14 235.85	215.2%
589.39	IMPUTATIONS INTERNES	9 936.75	-	10 000.00	-	-	63.25 -0.6%	10 047.80	-	111.05	-1.1%
589.390.00	Charges imputées	9 936.75	-	10 000.00	-	-	63.25 -0.6%	10 047.80	-	111.05	-1.1%
589.43	CONTRIBUTIONS DE TIERS	-	9 917.75	-	9 300.00	-	617.75 6.6%	-	9 859.65	58.10	0.6%
589.434.20	Recettes cours de français	-	2 020.00	-	3 000.00	-	980.00 -32.7%	-	2 380.00	360.00	-15.1%
589.436.50	Participations de tiers	-	7 897.75	-	6 300.00	-	1 597.75 25.4%	-	7 479.65	418.10	5.6%
589.46	SUBVENTIONS ACQUISES	-	47 871.35	-	42 000.00	-	5 871.35 14.0%	-	51 828.00	3 956.65	-7.6%
589.460.30	Aide financière fédérale "Intégration"	-	600.00	-	-	-	600.00 #DIV/0!	-	5 340.00	4 740.00	-88.8%
589.461.51	Subvention "Cours de français"	-	4 560.00	-	5 000.00	-	440.00 -8.8%	-	5 700.00	1 140.00	-20.0%
589.461.53	Subvention "Fête des Saveurs d'ici et d'ailleurs"	-	-	-	1 000.00	-	1 000.00 -100.0%	-	-	-	-
589.462.52	Subvention Intégration "PIC"	-	42 711.35	-	36 000.00	-	6 711.35 18.6%	-	40 788.00	1 923.35	4.7%

Compte	Désignation	Comptes 2020		Budget 2020		Ecart comptes-budget		Comptes 2019		Ecart comptes-comptes		
		Charges	Revenus	Charges	Revenus	frs	%	Charges	Revenus	frs	%	
6	TRAFIC	4 193 902.90	32 403.25	4 561 500.00	34 000.00	-	366 000.35	-8.1%	3 573 098.80	89 705.85	678 106.70	19.5%
61	ROUTES CANTONALES	295 914.60	-	640 000.00	-	-	344 085.40	-53.8%	601 119.20	42 115.45	263 089.15	-47.1%
610	ROUTES CANTONALES	295 914.60	-	640 000.00	-	-	344 085.40	-53.8%	601 119.20	42 115.45	263 089.15	-47.1%
610.31	BIENS ET SERVICES	21 643.70	-	15 000.00	-	-	6 643.70	44.3%	20 288.40	-	1 355.30	6.7%
610.314.00	Entretien des ronds points	21 643.70	-	15 000.00	-	-	6 643.70	44.3%	15 074.65	-	6 569.05	43.6%
610.318.50	Etudes	-	-	-	-	-	-	-	5 213.75	-	5 213.75	-100.0%
610.33	AMORTISSEMENTS COMPTABLES	- 55 918.35	-	135 000.00	-	-	190 918.35	-141.4%	109 468.95	-	165 387.30	-151.1%
610.331.00	Amortissement ordinaire-patrimoine admin.	- 55 918.35	-	135 000.00	-	-	190 918.35	-141.4%	109 468.95	-	165 387.30	-151.1%
610.36	SUBVENTIONS ACCORDEES	330 189.25	-	490 000.00	-	-	159 810.75	-32.6%	471 361.85	-	141 172.60	-29.9%
610.361.00	Entretien des routes classées	305 629.35	-	390 000.00	-	-	84 370.65	-21.6%	411 915.35	-	106 286.00	-25.8%
	<i>Etat VS, restitution part. entretien routes cantonales 2008-2019 frs 129249.50</i>											
610.361.61	Entretien des routes classées (part 50% intérieur localités)	24 559.90	-	100 000.00	-	-	75 440.10	-75.4%	59 446.50	-	34 886.60	-58.7%
610.46	SUBVENTIONS ACQUISES	-	-	-	-	-	-	-	42 115.45	-	42 115.45	-100.0%
610.461.61	Participation cantonale (part 50% intérieur localités)	-	-	-	-	-	-	-	42 115.45	-	42 115.45	-100.0%

Compte	Désignation	Comptes 2020		Budget 2020		Ecartes comptes-budget		Comptes 2019		Ecartes comptes-comptes	
		Charges	Revenus	Charges	Revenus	frs	%	Charges	Revenus	frs	%
62	ROUTES COMMUNALES	2 227 328.30	18 403.25	2 482 700.00	9 000.00	264 774.95	-10.7%	1 688 002.20	7 590.40	528 513.25	31.5%
620	ROUTES COMMUNALES	1 881 664.90	17 541.10	2 147 500.00	9 000.00	274 376.20	-12.8%	1 455 845.55	6 731.30	415 009.55	28.6%
620.30	CHARGES DE PERSONNEL	405 675.80	-	444 900.00	-	39 224.20	-8.8%	451 182.45	-	45 506.65	-10.1%
620.300.00	Commissions	720.00	-	1 500.00	-	780.00	-52.0%	2 300.00	-	1 580.00	-68.7%
620.301.00	Personnel	332 824.60	-	363 500.00	-	30 675.40	-8.4%	368 507.70	-	35 683.10	-9.7%
620.303.00	AVS/AI/AC/APG/LAFS	30 957.95	-	33 800.00	-	2 842.05	-8.4%	33 681.50	-	2 723.55	-8.1%
620.304.00	Caisse pension et prévoyance	27 557.65	-	30 000.00	-	2 442.35	-8.1%	30 617.95	-	3 060.30	-10.0%
620.305.00	Assurance maladie et accidents	13 615.60	-	16 100.00	-	2 484.40	-15.4%	16 075.30	-	2 459.70	-15.3%
620.31	BIENS ET SERVICES	794 491.00	-	757 600.00	-	36 891.00	4.9%	594 909.55	-	199 581.45	33.5%
620.311.00	Décoration des rues et places	50 829.40	-	28 000.00	-	22 829.40	81.5%	14 822.70	-	36 006.70	242.9%
620.311.21	Couverts à vélos	-	-	-	-	-	-	11 000.00	-	11 000.00	-100.0%
620.312.10	Signalisation routière (énergie)	3 332.35	-	4 000.00	-	667.65	-16.7%	3 325.55	-	6.80	0.2%
620.312.30	Eclairage public (énergie)	55 186.15	-	60 000.00	-	4 813.85	-8.0%	58 551.95	-	3 365.80	-5.7%
620.313.00	Numérotation des immeubles	409.35	-	1 500.00	-	1 090.65	-72.7%	561.90	-	152.55	-27.1%
620.314.00	Entretien du réseau routier	420 944.00	-	360 000.00	-	60 944.00	16.9%	288 563.55	-	132 380.45	45.9%
620.314.10	Signalisation routière	41 461.85	-	60 000.00	-	18 538.15	-30.9%	45 479.35	-	4 017.50	-8.8%
620.314.20	Pl./parcs/jardins/fontaines/murs	3 906.45	-	16 000.00	-	12 093.55	-75.6%	7 553.85	-	3 647.40	-48.3%
620.314.30	Eclairage public (maintenance)	125 337.70	-	127 000.00	-	1 662.30	-1.3%	84 304.05	-	41 033.65	48.7%
620.315.62	Entret. barrières automatiques (passages à niveau)	8 616.00	-	8 700.00	-	84.00	-1.0%	8 616.00	-	-	-
620.316.00	Loyers et fermages	358.25	-	400.00	-	41.75	-10.4%	358.25	-	-	-
620.316.60	Location machines	2 833.05	-	4 000.00	-	1 166.95	-29.2%	1 615.50	-	1 217.55	75.4%
620.317.10	Frais de déplacement, repas, divers	1 341.90	-	-	-	1 341.90	#DIV/0!	874.10	-	467.80	53.5%
620.318.00	Déblaiement des neiges et sablage	14 285.60	-	28 000.00	-	13 714.40	-49.0%	30 529.10	-	16 243.50	-53.2%
620.318.06	Enlèvements des déchets de rue (balayeuse)	15 357.35	-	20 000.00	-	4 642.65	-23.2%	13 713.45	-	1 643.90	12.0%
620.318.50	Etudes routières/Eclairage public	50 291.60	-	40 000.00	-	10 291.60	25.7%	25 040.25	-	25 251.35	100.8%
620.33	AMORTISSEMENTS COMPTABLES	681 498.10	-	945 000.00	-	263 501.90	-27.9%	409 753.55	-	271 744.55	66.3%
620.331.00	Amortissement ordinaire-patrimoine admin.	681 498.10	-	945 000.00	-	263 501.90	-27.9%	409 753.55	-	271 744.55	66.3%
620.42	REVENUS DE BIENS	-	8 360.00	-	9 000.00	640.00	-7.1%	-	8 360.00	-	-
620.427.00	Redevances affichage	-	8 360.00	-	9 000.00	640.00	-7.1%	-	8 360.00	-	-
620.43	CONTRIBUTIONS DE TIERS	-	9 181.10	-	-	9 181.10	#DIV/0!	-	1 628.70	10 809.80	-663.7%
620.431.62	Emoluments Autorisation de fouille	-	180.00	-	-	180.00	#DIV/0!	-	-	180.00	#DIV/0!
620.436.10	Participation pour dommages	-	3 115.35	-	-	3 115.35	#DIV/0!	-	3 446.95	6 562.30	-190.4%
620.436.62	Participation à la remise en état	-	2 800.00	-	-	2 800.00	#DIV/0!	-	-	2 800.00	#DIV/0!
620.436.70	Rbt salaires, APG	-	3 085.75	-	-	3 085.75	#DIV/0!	-	1 818.25	1 267.50	69.7%

Compte	Désignation	Comptes 2020		Budget 2020		Ecartes comptes-budget		Comptes 2019		Ecartes comptes-comptes	
		Charges	Revenus	Charges	Revenus	frs	%	Charges	Revenus	frs	%
622	EQUIPEMENTS, DEPOTS ET ATELIERS	345 663.40	862.15	335 200.00	-	9 601.25	2.9%	232 156.65	859.10	113 503.70	49.1%
622.30	CHARGES DE PERSONNEL	70 781.85	-	74 700.00	-	3 918.15	-5.2%	58 343.50	-	12 438.35	21.3%
622.301.00	Personnel	49 959.70	-	54 600.00	-	4 640.30	-8.5%	41 904.00	-	8 055.70	19.2%
622.303.00	AVS/AI/AC/APG/LAFS	4 632.25	-	5 100.00	-	467.75	-9.2%	4 381.70	-	250.55	5.7%
622.304.00	Caisse pension et prévoyance	4 133.75	-	4 500.00	-	366.25	-8.1%	3 474.00	-	659.75	19.0%
622.305.00	Assurance maladie et accidents	2 263.80	-	2 500.00	-	236.20	-9.4%	1 974.40	-	289.40	14.7%
622.306.00	Vêtements de fonction	9 632.75	-	6 000.00	-	3 632.75	60.5%	4 734.75	-	4 898.00	103.4%
622.309.00	Formation et perfectionnement	159.60	-	2 000.00	-	1 840.40	-92.0%	1 874.65	-	1 715.05	-91.5%
622.31	BIENS ET SERVICES	172 178.10	-	190 500.00	-	18 321.90	-9.6%	135 813.15	-	36 364.95	26.8%
622.310.00	Matériel de bureau, imprimés	22.20	-	500.00	-	477.80	-95.6%	603.65	-	581.45	-96.3%
622.311.00	Outils et machines	43 031.70	-	40 000.00	-	3 031.70	7.6%	24 653.10	-	18 378.60	74.5%
622.312.0	Chauffage/électricité/eau	12 863.55	-	13 500.00	-	636.45	-4.7%	12 200.65	-	662.90	5.4%
622.312.71	Dépôts des Brèches	8 129.50	-	7 000.00	-	1 129.50	16.1%	9 235.35	-	1 105.85	-12.0%
622.312.72	Halle des Plavaux	4 734.05	-	6 500.00	-	1 765.95	-27.2%	2 965.30	-	1 768.75	59.6%
622.313.00	Matériel+prod. nettoy./entr.	1 180.35	-	500.00	-	680.35	136.1%	325.55	-	854.80	262.6%
622.313.40	Carburant	27 543.40	-	30 000.00	-	2 456.60	-8.2%	30 285.35	-	2 741.95	-9.1%
622.314.0	Maintenance & rénovation des dépôts	8 261.05	-	6 000.00	-	2 261.05	37.7%	1 822.85	-	6 438.20	353.2%
622.314.71	Dépôts des Brèches	3 803.40	-	3 000.00	-	803.40	26.8%	1 254.30	-	2 549.10	203.2%
622.314.72	Halle des Plavaux	4 457.65	-	3 000.00	-	1 457.65	48.6%	568.55	-	3 889.10	684.0%
622.315.10	Maintenance/réparation machines / vhc	60 303.75	-	80 000.00	-	19 696.25	-24.6%	48 860.45	-	11 443.30	23.4%
622.315.30	Informatique (prestations de tiers)	527.60	-	800.00	-	272.40	-34.1%	104.10	-	423.50	406.8%
622.317.10	Frais de déplacement, repas, divers	-	-	1 000.00	-	1 000.00	-100.0%	-	-	-	-
622.318.10	RPLP/contrôle tech. véhicules	4 819.00	-	5 000.00	-	181.00	-3.6%	4 275.50	-	543.50	12.7%
622.318.61	Assurances Incendie+Bâtiments	911.70	-	1 200.00	-	288.30	-24.0%	973.65	-	61.95	-6.4%
622.318.62	Assurances véhicules	8 976.20	-	9 000.00	-	23.80	-0.3%	10 094.80	-	1 118.60	-11.1%
622.318.65	Frais de téléphone	3 737.60	-	3 000.00	-	737.60	24.6%	1 613.50	-	2 124.10	131.6%
622.33	AMORTISSEMENTS COMPTABLES	102 703.45	-	70 000.00	-	32 703.45	46.7%	38 000.00	-	64 703.45	170.3%
622.331.00	Amortissement ordinaire-patrimoine admin.	102 703.45	-	70 000.00	-	32 703.45	46.7%	38 000.00	-	64 703.45	170.3%
622.43	CONTRIBUTIONS DE TIERS	-	862.15	-	-	862.15	#DIV/0!	-	859.10	3.05	0.4%
622.434.10	Travaux pour particuliers	-	200.00	-	-	200.00	#DIV/0!	-	200.00	-	-
622.435.00	Ventes diverses	-	100.00	-	-	100.00	#DIV/0!	-	-	100.00	#DIV/0!
622.436.10	Participations pour dommages	-	-	-	-	-	-	-	659.10	659.10	-100.0%
622.436.70	Rbt de salaires, APG	-	562.15	-	-	562.15	#DIV/0!	-	-	562.15	#DIV/0!

Compte	Désignation	Comptes 2020		Budget 2020		Ecartes comptes-budget		Comptes 2019		Ecartes comptes-comptes	
		Charges	Revenus	Charges	Revenus	frs	%	Charges	Revenus	frs	%
65	TRAFIC REGIONAL	1 670 660.00	14 000.00	1 408 800.00	25 000.00	272 860.00	19.7%	1 283 977.40	40 000.00	412 682.60	33.2%
650	TRAFIC REGIONAL	533 081.00	14 000.00	340 500.00	25 000.00	203 581.00	64.5%	336 805.10	40 000.00	222 275.90	74.9%
650.31	BIENS ET SERVICES	40 506.60	-	82 000.00	-	41 493.40	-50.6%	25 671.65	-	14 834.95	57.8%
650.314.00	Maintenance & rénovation d'immeubles	-	-	2 000.00	-	2 000.00	-100.0%	-	-	-	-
650.318.50	Frais d'études	40 506.60	-	80 000.00	-	39 493.40	-49.4%	25 671.65	-	14 834.95	57.8%
650.33	AMORTISSEMENTS COMPTABLES	155 632.70	-	30 000.00	-	125 632.70	418.8%	35 445.95	-	120 186.75	339.1%
650.331.00	Amortissement ordinaire-patrimoine admin.	155 632.70	-	30 000.00	-	125 632.70	418.8%	35 445.95	-	120 186.75	339.1%
650.35	PARTICIPATIONS A COLLECT. PUBLIQUES	336 941.70	-	228 500.00	-	108 441.70	47.5%	275 687.50	-	61 254.20	22.2%
650.351.00	Transports publics	328 317.70	-	220 000.00	-	108 317.70	49.2%	267 156.50	-	61 161.20	22.9%
650.352.00	Participation/études	8 624.00	-	8 500.00	-	124.00	1.5%	8 531.00	-	93.00	1.1%
650.46	SUBVENTIONS ACQUISES	-	14 000.00	-	25 000.00	11 000.00	-44.0%	-	40 000.00	26 000.00	-65.0%
650.461.00	Subvention canton "Halte CFF Barne"	-	14 000.00	-	25 000.00	11 000.00	-44.0%	-	40 000.00	26 000.00	-65.0%
651	TRAFIC COMMUNAL	1 137 579.00	-	1 068 300.00	-	69 279.00	6.5%	947 172.30	-	190 406.70	20.1%
651.31	BIENS ET SERVICES	2 743.15	-	500.00	-	2 243.15	448.6%	-	-	2 743.15	#DIV/0!
651.314.00	Entretien places d'arrêts	2 743.15	-	500.00	-	2 243.15	448.6%	-	-	2 743.15	#DIV/0!
651.36	SUBVENTIONS ACCORDEES	1 134 835.85	-	1 067 800.00	-	67 035.85	6.3%	947 172.30	-	187 663.55	19.8%
651.363.30	Bus d'agglomération	1 049 052.00	-	982 800.00	-	66 252.00	6.7%	947 172.30	-	101 879.70	10.8%
651.366.40	Promotion abonnements bus d'agglomération	85 783.85	-	85 000.00	-	783.85	0.9%	-	-	85 783.85	#DIV/0!
69	AUTRES TACHES RELATIVES AU TRAFIC	-	-	30 000.00	-	30 000.00	-100.0%	-	-	-	-
690	AUTRES TACHES RELATIVES AU TRAFIC	-	-	30 000.00	-	30 000.00	-100.0%	-	-	-	-
690.36	SUBVENTIONS ACCORDEES	-	-	30 000.00	-	30 000.00	-100.0%	-	-	-	-
690.366.36	Subventions transports publics (encouragements)	-	-	30 000.00	-	30 000.00	-100.0%	-	-	-	-

Compte	Désignation	Comptes 2020		Budget 2020		Ecartes comptes-budget		Comptes 2019		Ecartes comptes-comptes	
		Charges	Revenus	Charges	Revenus	frs	%	Charges	Revenus	frs	%
7	PROTECTION & AMENAG. DE L'ENVIRONNEMENT	3 698 839.68	3 425 080.68	4 051 600.00	3 636 200.00	141 641.00	-34.1%	3 235 947.12	3 042 036.67	79 848.55	41.2%
70	APPROVIS. ET ALIMENTATION EN EAU POTABLE	907 256.05	907 256.05	1 073 000.00	1 073 000.00			834 746.60	834 746.60		
700	APPROVIS. ET ALIMENTATION EN EAU POTABLE	879 103.35	907 256.05	1 026 300.00	1 073 000.00	18 547.30	-39.7%	765 406.80	834 746.60	41 187.10	-59.4%
700.30	CHARGES DE PERSONNEL	223 318.35	-	227 400.00	-	4 081.65	-1.8%	222 630.75	-	687.60	0.3%
700.301.00	Exploitation et administration	182 283.00	-	184 900.00	-	2 617.00	-1.4%	182 122.80	-	160.20	0.1%
700.303.00	AVS/AI/AC/APG/LAFS	17 118.30	-	17 200.00	-	81.70	-0.5%	16 529.10	-	589.20	3.6%
700.304.00	Caisse pension et prévoyance	15 081.10	-	15 300.00	-	218.90	-1.4%	15 147.30	-	66.20	-0.4%
700.305.00	Assurance maladie et accidents	8 009.30	-	8 000.00	-	9.30	0.1%	8 057.30	-	48.00	-0.6%
700.306.00	Vêtements de fonction	826.65	-	1 000.00	-	173.35	-17.3%	290.90	-	535.75	184.2%
700.309.00	Formation et perfectionnement	-	-	1 000.00	-	1 000.00	-100.0%	483.35	-	483.35	-100.0%
700.31	BIENS ET SERVICES	91 397.75	-	90 400.00	-	997.75	1.1%	85 748.50	-	5 649.25	6.6%
700.311.00	Outils et matériel	7 325.25	-	10 000.00	-	2 674.75	-26.7%	10 933.40	-	3 608.15	-33.0%
700.312.0	Chauffage/électricité/eau	6 929.15	-	8 600.00	-	1 670.85	-19.4%	8 571.75	-	1 642.60	-19.2%
700.312.75	Réservoir (électricité)	2 650.95	-	3 100.00	-	449.05	-14.5%	2 537.90	-	113.05	4.5%
700.312.76	Eau Arbignon-Corniolot-Tunnel de la vallée	4 278.20	-	5 500.00	-	1 221.80	-22.2%	6 033.85	-	1 755.65	-29.1%
700.313.40	Carburant	1 833.55	-	1 600.00	-	233.55	14.6%	1 621.30	-	212.25	13.1%
700.314.00	Frais d'exploitation du réseau	60 682.75	-	50 000.00	-	10 682.75	21.4%	49 561.25	-	11 121.50	22.4%
700.315.10	Entretien véhicule	3 167.75	-	1 500.00	-	1 667.75	111.2%	2 425.50	-	742.25	30.6%
700.315.30	Informatique (prestations de tiers)	2 186.10	-	4 000.00	-	1 813.90	-45.3%	1 709.35	-	476.75	27.9%
700.316.00	Loyers et fermages	50.00	-	100.00	-	50.00	-50.0%	50.00	-	-	-
700.317.10	Frais de déplacement, repas, divers	150.95	-	200.00	-	49.05	-24.5%	-	-	150.95	#DIV/0!
700.318.40	Frais de ports	3 000.00	-	3 000.00	-			3 000.00	-		
700.318.50	Etudes (yc zones de protection des eaux)	-	-	5 000.00	-	5 000.00	-100.0%	-	-		
700.318.62	Assurances Véhicules	1 036.00	-	1 100.00	-	64.00	-5.8%	1 036.00	-		
700.318.65	Frais de téléphone+télécommunications - abos data	1 231.00	-	1 300.00	-	69.00	-5.3%	1 025.55	-	205.45	20.0%
700.318.66	Redevances radio-télévision	300.00	-	-	-	300.00	#DIV/0!	910.00	-	610.00	-67.0%
700.318.70	Frais d'analyses	3 505.25	-	4 000.00	-	494.75	-12.4%	1 594.40	-	1 910.85	119.8%
700.319.30	TVA Réduction déd. impôt préalable (subv.)	-	-	-	-			3 310.00	-	3 310.00	-100.0%
700.33	AMORTISSEMENTS COMPTABLES	467 187.25	-	571 000.00	-	103 812.75	-18.2%	316 793.85	-	150 393.40	47.5%
700.330.70	Pertes s/Déb. Service public "Eau potable"	726.45	-	-	-	726.45	#DIV/0!	1 512.40	-	785.95	-52.0%
700.331.00	Amortissement ordinaire-patrimoine admin.	466 460.80	-	571 000.00	-	104 539.20	-18.3%	315 281.45	-	151 179.35	48.0%
700.35	PARTICIPATIONS A COLLECT. PUBLIQUES	52 500.00	-	90 000.00	-	37 500.00	-41.7%	6 112.00	-	46 388.00	759.0%
700.352.70	Réseau eau potable Prest d'ingénierie/soutien - Monthey	52 500.00	-	90 000.00	-	37 500.00	-41.7%	6 112.00	-	46 388.00	759.0%
700.38	ATTRIBUTIONS AUX FINANCEMENT SPECIAUX	-	-	-	-			91 021.70	-	91 021.70	-100.0%
700.380.00	Excédent de financement (reporté au bilan)	-	-	-	-			91 021.70	-	91 021.70	-100.0%
700.39	IMPUTATIONS INTERNES	44 700.00	-	47 500.00	-	2 800.00	-5.9%	43 100.00	-	1 600.00	3.7%
700.391.00	Intérêts imputés	44 700.00	-	47 500.00	-	2 800.00	-5.9%	43 100.00	-	1 600.00	3.7%

Compte	Désignation	Comptes 2020		Budget 2020		Ecart comptes-budget		Comptes 2019		Ecart comptes-comptes	
		Charges	Revenus	Charges	Revenus	frs	%	Charges	Revenus	frs	%
700.43	CONTRIBUTIONS DE TIERS	-	864 937.80	-	826 500.00	38 437.80	4.7%	-	834 746.60	30 191.20	3.6%
700.434.0	Taxes annuelles d'eau potable	-	826 227.85	-	790 000.00	36 227.85	4.6%	-	795 877.65	30 350.20	3.8%
700.434.05	Prestations EP (piscine/centrale à béton)	-	-	-	-	-	-	-	2 110.00	2 110.00	-100.0%
700.434.06	Taxes de base	-	443 099.65	-	415 000.00	28 099.65	6.8%	-	431 890.50	11 209.15	2.6%
700.434.07	Consommation facturée	-	383 128.20	-	375 000.00	8 128.20	2.2%	-	361 877.15	21 251.05	5.9%
700.434.10	Interventions diverses et pose de compteurs	-	50.00	-	500.00	450.00	-90.0%	-	50.00	-	-
700.434.20	Location des compteurs	-	38 659.95	-	36 000.00	2 659.95	7.4%	-	37 891.00	768.95	2.0%
700.436.70	Rbt de salaires, APG	-	-	-	-	-	-	-	927.95	927.95	-100.0%
700.48	PRELEVEMENT SUR LES FINANCEMENTS SPECIAUX	-	42 318.25	-	246 500.00	204 181.75	-82.8%	-	-	42 318.25	#DIV/0!
700.480.00	Insuffisance de financement (reporté au bilan)	-	42 318.25	-	246 500.00	204 181.75	-82.8%	-	-	42 318.25	#DIV/0!
701	STATIONS DE REFOULEMENT/POMPAGE EAU POTABLE	28 152.70	-	46 700.00	-	18 547.30	-39.7%	69 339.80	-	41 187.10	-59.4%
701.31	STATIONS DE REFOULEMENT/POMPAGE EAU POTABLE	28 152.70	-	46 700.00	-	18 547.30	-39.7%	69 339.80	-	41 187.10	-59.4%
701.312.00	Chauffage/électricité/eau	24 222.20	-	38 500.00	-	14 277.80	-37.1%	38 115.20	-	13 893.00	-36.5%
701.314.00	Maintenance et réparation	290.15	-	3 000.00	-	2 709.85	-90.3%	26 709.35	-	26 419.20	-98.9%
701.315.30	Informatique (prestations de tiers)	-	-	500.00	-	500.00	-100.0%	-	-	-	-
701.318.61	Assurances Incendie+Bâtiments+Machines	3 640.35	-	4 700.00	-	1 059.65	-22.5%	4 515.25	-	874.90	-19.4%

Compte	Désignation	Comptes 2020		Budget 2020		Ecartes comptes-budget		Comptes 2019		Ecartes comptes-comptes	
		Charges	Revenus	Charges	Revenus	frs	%	Charges	Revenus	frs	%
71	ASSAINIS. ET TRAITEMENT DES EAUX USEES	1 313 969.38	1 313 969.38	1 320 000.00	1 320 000.00			1 060 822.90	1 060 822.90		
710	STATIONS DE POMPAGE DES EAUX USEES	414 164.28	1 312 980.98	403 100.00	1 320 000.00	18 083.30	-2.0%	520 369.45	1 056 638.55	362 547.60	67.6%
710.30	CHARGES DE PERSONNEL	38 926.60	-	40 800.00	-	1 873.40	-4.6%	28 473.65	-	10 452.95	36.7%
710.301.00	Personnel technique/maintenance	32 418.25	-	33 600.00	-	1 181.75	-3.5%	23 713.95	-	8 704.30	36.7%
710.303.00	AVS/AI/AC/APG/LAFS	3 023.05	-	3 200.00	-	176.95	-5.5%	2 198.80	-	824.25	37.5%
710.304.00	Caisse pension et prévoyance	2 705.95	-	2 800.00	-	94.05	-3.4%	1 983.20	-	722.75	36.4%
710.305.00	Assurance maladie et accidents	779.35	-	1 200.00	-	420.65	-35.1%	577.70	-	201.65	34.9%
710.31	BIENS ET SERVICES	363 943.77	-	265 600.00	-	98 343.77	37.0%	216 123.65	-	147 820.12	68.4%
710.311.00	Outillage et machines	-	-	500.00	-	500.00	-100.0%	-	-	-	-
710.312.00	Chauffage/électricité/eau	10 310.45	-	6 000.00	-	4 310.45	71.8%	8 273.75	-	2 036.70	24.6%
710.314.00	Frais d'exploitation du réseau	43 449.00	-	40 000.00	-	3 449.00	8.6%	73 625.45	-	30 176.45	-41.0%
710.314.10	Assainissement canalisations	36 123.62	-	40 000.00	-	3 876.38	-9.7%	400.00	-	35 723.62	8930.9%
710.317.10	Frais de déplacements	125.55	-	-	-	125.55	#DIV/0!	-	-	125.55	#DIV/0!
710.318.40	Frais de port	3 000.00	-	3 000.00	-	-	-	3 000.00	-	-	-
710.318.50	Frais d'études-mandats	89 730.90	-	95 000.00	-	5 269.10	-5.5%	-	-	89 730.90	#DIV/0!
710.318.65	Télécommunications - abos data	1 012.50	-	600.00	-	412.50	68.8%	1 601.05	-	588.55	-36.8%
710.318.66	Redevances radio-télévision	305.00	-	-	-	305.00	#DIV/0!	910.00	-	605.00	-66.5%
710.318.71	Taxe de financ des mesures d'élimin. compos. traces organ.	81 591.75	-	80 500.00	-	1 091.75	1.4%	79 310.40	-	2 281.35	2.9%
710.319.30	TVA Réduction déd. impôt préalable (subv.)	98 295.00	-	-	-	98 295.00	#DIV/0!	49 003.00	-	49 292.00	100.6%
710.33	AMORTISSEMENTS COMPTABLES	11 293.91	-	65 000.00	-	53 706.09	-82.6%	20 869.75	-	9 575.84	-45.9%
710.330.71	Pertes s/Déb. Service public "Epuraton"	1 293.91	-	3 000.00	-	1 706.09	-56.9%	2 081.70	-	787.79	-37.8%
710.331.00	Amortissement ordinaire-patrimoine admin.	10 000.00	-	62 000.00	-	52 000.00	-83.9%	18 788.05	-	8 788.05	-46.8%
710.38	ATTRIBUTIONS AUX FINANCEMENT SPECIAUX	-	-	-	-	-	-	254 902.40	-	254 902.40	-100.0%
710.380.00	Excédent de financement (reporté au bilan) (fonct)	-	-	-	-	-	-	254 902.40	-	254 902.40	-100.0%
710.39	IMPUTATIONS INTERNES	-	-	31 700.00	-	31 700.00	-100.0%	-	-	-	-
710.391.00	Intérêts imputés	-	-	31 700.00	-	31 700.00	-100.0%	-	-	-	-
710.43	CONTRIBUTIONS DE TIERS	-	1 097 501.45	-	1 040 000.00	57 501.45	5.5%	-	1 056 638.55	40 862.90	3.9%
710.434.0	Taxes annuelles d'épuration	-	1 097 308.55	-	1 040 000.00	57 308.55	5.5%	-	1 056 455.55	40 853.00	3.9%
710.434.06	Taxes de base	-	468 899.55	-	440 000.00	28 899.55	6.6%	-	457 550.40	11 349.15	2.5%
710.434.07	Consommation facturée	-	628 409.00	-	600 000.00	28 409.00	4.7%	-	598 905.15	29 503.85	4.9%
710.434.20	Location des compteurs	-	183.00	-	-	183.00	#DIV/0!	-	183.00	-	-
710.436.70	Rbt de salaires (APG. maladie)	-	9.90	-	-	9.90	#DIV/0!	-	-	9.90	#DIV/0!
710.48	PRELEVEMENT SUR LES FINANCEMENTS SPECIAUX	-	215 479.53	-	280 000.00	64 520.47	-23.0%	-	-	215 479.53	#DIV/0!
710.480.00	Insuffisance de financement (reporté au bilan) (fonct)	-	215 479.53	-	280 000.00	64 520.47	-23.0%	-	-	215 479.53	#DIV/0!

Compte	Désignation	Comptes 2020		Budget 2020		Ecartes comptes-budget		Comptes 2019		Ecartes comptes-comptes	
		Charges	Revenus	Charges	Revenus	frs	%	Charges	Revenus	frs	%
711	STATIONS D'EPURATION DES EAUX USEES	899 805.10	988.40	916 900.00	-	18 083.30	-2.0%	540 453.45	4 184.35	362 547.60	67.6%
711.30	CHARGES DE PERSONNEL	133 069.95	-	135 000.00	-	1 930.05	-1.4%	154 381.45	-	21 311.50	-13.8%
711.301.00	Exploitation et administration	108 673.50	-	109 200.00	-	526.50	-0.5%	125 385.65	-	16 712.15	-13.3%
711.303.00	AVS/AI/AC/APG/LAFS	10 147.95	-	10 200.00	-	52.05	-0.5%	11 354.10	-	1 206.15	-10.6%
711.304.00	Caisse pension et prévoyance	8 972.40	-	9 100.00	-	127.60	-1.4%	10 417.15	-	1 444.75	-13.9%
711.305.00	Assurance maladie et accidents	5 145.15	-	5 000.00	-	145.15	2.9%	5 806.75	-	661.60	-11.4%
711.306.00	Vêtements de fonction	130.95	-	1 000.00	-	869.05	-86.9%	425.90	-	294.95	-69.3%
711.309.00	Formation et perfectionnement	-	-	500.00	-	500.00	-100.0%	991.90	-	991.90	-100.0%
711.31	BIENS ET SERVICES	293 859.90	-	253 200.00	-	40 659.90	16.1%	281 601.25	-	12 258.65	4.4%
711.310.00	Fourniture et matériel de bureau	941.60	-	500.00	-	441.60	88.3%	707.15	-	234.45	33.2%
711.311.00	Outillage et machines	15 156.35	-	13 000.00	-	2 156.35	16.6%	7 882.65	-	7 273.70	92.3%
711.312.00	Chauffage/électricité/eau	77 016.20	-	65 600.00	-	11 416.20	17.4%	67 376.25	-	9 639.95	14.3%
711.313.00	Produits de traitements / adjuvants	91 027.30	-	48 500.00	-	42 527.30	87.7%	85 219.40	-	5 807.90	6.8%
711.313.40	Carburant	784.95	-	600.00	-	184.95	30.8%	576.65	-	208.30	36.1%
711.314.00	Maintenance et rénovation	17 689.00	-	25 000.00	-	7 311.00	-29.2%	31 116.65	-	13 427.65	-43.2%
711.314.90	Nettoyages/Conciergerie	3 858.65	-	4 100.00	-	241.35	-5.9%	3 600.00	-	258.65	7.2%
711.315.10	Entretien véhicule	1 897.80	-	2 000.00	-	102.20	-5.1%	2 099.70	-	201.90	-9.6%
711.315.30	Maintenance applications informatiques	286.20	-	2 000.00	-	1 713.80	-85.7%	2 738.25	-	2 452.05	-89.5%
711.317.10	Frais de déplacements, repas, divers	82.90	-	200.00	-	117.10	-58.6%	-	-	82.90	#DIV/0!
711.318.61	Assurances Incendie+Bâtiments	6 850.05	-	9 600.00	-	2 749.95	-28.6%	7 790.90	-	940.85	-12.1%
711.318.62	Assurances Véhicules	656.80	-	1 100.00	-	443.20	-40.3%	656.80	-	-	-
711.318.65	Frais de téléphone	1 512.15	-	1 000.00	-	512.15	51.2%	1 398.55	-	113.60	8.1%
711.318.70	Frais d'analyses	13 310.90	-	13 000.00	-	310.90	2.4%	13 461.80	-	150.90	-1.1%
711.318.74	Elimination des boues et déchets	62 764.05	-	67 000.00	-	4 235.95	-6.3%	56 951.50	-	5 812.55	10.2%
711.319.10	Cotisations	25.00	-	-	-	25.00	#DIV/0!	25.00	-	-	-
711.33	AMORTISSEMENTS COMPTABLES	446 252.55	-	500 000.00	-	53 747.45	-10.7%	77 649.70	-	368 602.85	474.7%
711.331.00	Amortissement ordinaire-patrimoine admin.	446 252.55	-	500 000.00	-	53 747.45	-10.7%	77 649.70	-	368 602.85	474.7%
711.35	PARTICIPATIONS A COLLECT. PUBLIQUES	26 622.70	-	28 700.00	-	2 077.30	-7.2%	26 821.05	-	198.35	-0.7%
711.352.00	Participation à la step de Monthey	26 622.70	-	28 700.00	-	2 077.30	-7.2%	26 821.05	-	198.35	-0.7%
711.43	CONTRIBUTIONS DE TIERS	-	988.40	-	-	988.40	#DIV/0!	-	4 184.35	3 195.95	-76.4%
711.434.10	Prestations en faveur de tiers (loc Mo)	-	800.00	-	-	800.00	#DIV/0!	-	3 480.00	2 680.00	-77.0%
711.436.70	Rbt de salaires, APG	-	188.40	-	-	188.40	#DIV/0!	-	704.35	515.95	-73.3%

Compte	Désignation	Comptes 2020		Budget 2020		Ecart		Comptes 2019		Ecart	
		Charges	Revenus	Charges	Revenus	frs	%	Charges	Revenus	frs	%
72	TRAITEMENT DES DECHETS	1 060 670.55	1 060 670.55	1 043 200.00	1 043 200.00			931 656.82	931 656.82		
720	TRAITEMENT DES DECHETS	1 060 670.55	1 060 670.55	1 043 200.00	1 043 200.00			931 656.82	931 656.82		
720.30	CHARGES DE PERSONNEL	148 747.15	-	167 300.00	-	18 552.85	-11.1%	88 205.95	-	60 541.20	68.6%
720.300.00	Commission de l'environnement	300.00	-	1 500.00	-	1 200.00	-80.0%	240.00	-	60.00	25.0%
720.301.00	Personnel	122 686.00	-	137 100.00	-	14 414.00	-10.5%	72 319.90	-	50 366.10	69.6%
720.303.00	AVS/AI/AC/APG/LAFS	11 088.75	-	12 100.00	-	1 011.25	-8.4%	6 602.70	-	4 486.05	67.9%
720.304.00	Caisse pension et prévoyance	9 868.35	-	10 700.00	-	831.65	-7.8%	6 013.50	-	3 854.85	64.1%
720.305.00	Assurance maladie et accidents	4 804.05	-	5 900.00	-	1 095.95	-18.6%	3 029.85	-	1 774.20	58.6%
720.31	BIENS ET SERVICES	819 396.10	-	754 500.00	-	64 896.10	8.6%	711 914.55	-	107 481.55	15.1%
720.310.00	Frais de publication/cartes d'accès	11 703.30	-	2 000.00	-	9 703.30	485.2%	6 305.35	-	5 397.95	85.6%
720.311.00	Installations de collecte	16 569.55	-	17 000.00	-	430.45	-2.5%	8 402.95	-	8 166.60	97.2%
720.315.00	Entretien du matériel/bennes	1 508.00	-	2 000.00	-	492.00	-24.6%	1 143.50	-	364.50	31.9%
720.315.30	Maintenance applications informatiques	-	-	1 000.00	-	1 000.00	-100.0%	-	-	-	-
720.317.10	Frais de déplacements	116.90	-	-	-	116.90	#DIV/0!	-	-	116.90	#DIV/0!
720.318.40	Frais de ports	1 840.00	-	3 000.00	-	1 160.00	-38.7%	1 200.00	-	640.00	53.3%
720.318.66	Redevances radio-télévision	305.00	-	-	-	305.00	#DIV/0!	910.00	-	605.00	-66.5%
720.318.72	Enlèvement des ordures ménagères	211 583.55	-	200 000.00	-	11 583.55	5.8%	199 899.15	-	11 684.40	5.8%
720.318.73	Papier/carton ramassage séparé	58 781.45	-	35 000.00	-	23 781.45	67.9%	31 995.00	-	26 786.45	83.7%
720.318.74	Elimination et tri des déchets	43 980.80	-	35 000.00	-	8 980.80	25.7%	33 162.10	-	10 818.70	32.6%
720.318.75	Déchetterie Satom	161 193.80	-	161 500.00	-	306.20	-0.2%	157 215.90	-	3 977.90	2.5%
720.318.76	Incinération des ordures ménagères Satom	200 024.30	-	178 000.00	-	22 024.30	12.4%	180 151.45	-	19 872.85	11.0%
720.318.77	Déchets verts ramassage séparé mars-nov	58 815.00	-	60 000.00	-	1 185.00	-2.0%	51 480.00	-	7 335.00	14.2%
720.318.78	Déchets Gastrovert ramassage séparé	14 172.00	-	25 000.00	-	10 828.00	-43.3%	19 087.00	-	4 915.00	-25.8%
720.318.79	Déchets verts participation méthanisation	32 623.40	-	25 000.00	-	7 623.40	30.5%	20 962.15	-	11 661.25	55.6%
720.318.85	Surveillance des Eco-points/moloks	6 179.05	-	10 000.00	-	3 820.95	-38.2%	-	-	6 179.05	#DIV/0!
720.33	AMORTISSEMENTS COMPTABLES	69 727.30	-	97 000.00	-	27 272.70	-28.1%	39 260.05	-	30 467.25	77.6%
720.330.72	Pertes s/Déb. Service public "Déchets"	5 416.45	-	7 000.00	-	1 583.55	-22.6%	4 333.95	-	1 082.50	25.0%
720.331.00	Amortissement ordinaire-patrimoine admin.	64 310.85	-	90 000.00	-	25 689.15	-28.5%	34 926.10	-	29 384.75	84.1%
720.38	ATTRIBUTIONS AUX FINANCEMENTS SPECIAUX	-	-	-	-			69 476.27	-	69 476.27	-100.0%
720.380.00	Excédent de financement (reporté au bilan)	-	-	-	-			69 476.27	-	69 476.27	-100.0%
720.39	IMPUTATIONS INTERNES	22 800.00	-	24 400.00	-	1 600.00	-6.6%	22 800.00	-	-	-
720.390.00	Charges imputées	22 800.00	-	22 800.00	-			22 800.00	-	-	-
720.391.00	Intérêts imputés	-	-	1 600.00	-	1 600.00	-100.0%	-	-	-	-

Compte	Désignation	Comptes 2020		Budget 2020		Ecartes comptes-budget		Comptes 2019		Ecartes comptes-comptes	
		Charges	Revenus	Charges	Revenus	frs	%	Charges	Revenus	frs	%
720.43	CONTRIBUTIONS DE TIERS	-	916 292.75	-	910 500.00	5 792.75	0.6%	-	931 656.82	15 364.07	-1.6%
720.434.71	Taxe variable "Recettes ventes de sacs taxés"	-	472 723.60	-	490 000.00	17 276.40	-3.5%	-	478 915.17	6 191.57	-1.3%
720.434.72	Taxes de base	-	347 389.55	-	337 000.00	10 389.55	3.1%	-	339 443.95	7 945.60	2.3%
720.434.720	Taxes de base 1.1 Particuliers	-	311 301.55	-	302 000.00	9 301.55	3.1%	-	303 876.40	7 425.15	2.4%
720.434.721	Taxes de base 1.2 Entreprises	-	36 088.00	-	35 000.00	1 088.00	3.1%	-	35 567.55	520.45	1.5%
720.434.73	Taxes proportionnelles (regroup 730+740)	-	64 363.05	-	50 000.00	14 363.05	28.7%	-	72 106.20	7 743.15	-10.7%
720.434.730	Taxes prop. 2.1 Particuliers (regroup)	-	1 617.00	-	-	1 617.00	#DIV/0!	-	1 224.00	393.00	32.1%
720.434.732	Taxes prop. 2.1B Partic. Non-résidents	-	1 617.00	-	-	1 617.00	#DIV/0!	-	1 224.00	393.00	32.1%
720.434.740	Taxes prop. 2.2 Entreprises (regroup)	-	62 746.05	-	50 000.00	12 746.05	25.5%	-	70 882.20	8 136.15	-11.5%
720.434.741	Taxes prop. 2.2.1 Ets "Poids"	-	61 112.45	-	50 000.00	11 112.45	22.2%	-	69 332.20	8 219.75	-11.9%
720.434.742	Taxes prop. 2.2.2 Ets "Employés"	-	83.60	-	-	83.60	#DIV/0!	-	-	83.60	#DIV/0!
720.434.744	Taxes prop. 2.2.4 Ets "Forfaitaire"	-	1 550.00	-	-	1 550.00	#DIV/0!	-	1 550.00	-	-
720.435.00	Ventes diverses	-	-	-	-	-	-	-	4 529.15	4 529.15	-100.0%
720.435.20	Taxe anticipée sur le verre	-	25 756.00	-	22 000.00	3 756.00	17.1%	-	24 934.00	822.00	3.3%
720.435.24	Recyclage PET	-	4 640.00	-	3 000.00	1 640.00	54.7%	-	3 540.00	1 100.00	31.1%
720.435.25	Recyclage papier	-	-	-	8 000.00	8 000.00	-100.0%	-	7 544.80	7 544.80	-100.0%
720.435.26	Recyclage métaux	-	366.00	-	500.00	134.00	-26.8%	-	318.45	47.55	14.9%
720.436.70	Rbt de salaires, APG	-	1 054.55	-	-	1 054.55	#DIV/0!	-	325.10	729.45	224.4%
720.48	PRELEVEMENT SUR LES FINANCEMENTS SPECIAUX	-	144 377.80	-	132 700.00	11 677.80	8.8%	-	-	144 377.80	#DIV/0!
720.480.00	Insuffisance de financement (reporté au bilan)	-	144 377.80	-	132 700.00	11 677.80	8.8%	-	-	144 377.80	#DIV/0!

Compte	Désignation	Comptes 2020		Budget 2020		Ecart comptes-budget		Comptes 2019		Ecart comptes-comptes		
		Charges	Revenus	Charges	Revenus	frs	%	Charges	Revenus	frs	%	
74	CIMETIERE	44 487.50	8 000.00	52 800.00	2 000.00	-	14 312.50	-28.2%	39 807.05	8 200.00	4 880.45	15.4%
740	CIMETIERES	44 487.50	8 000.00	52 800.00	2 000.00	-	14 312.50	-28.2%	39 807.05	8 200.00	4 880.45	15.4%
740.30	CHARGES DE PERSONNEL	33 388.40	-	36 700.00	-	-	3 311.60	-9.0%	22 699.50	-	10 688.90	47.1%
740.301.00	Personnel	27 350.20	-	30 000.00	-	-	2 649.80	-8.8%	18 594.05	-	8 756.15	47.1%
740.303.00	AVS/AI/AC/APG/LAFS	2 535.90	-	2 800.00	-	-	264.10	-9.4%	1 682.05	-	853.85	50.8%
740.304.00	Caisse pension et prévoyance	2 263.00	-	2 500.00	-	-	237.00	-9.5%	1 545.20	-	717.80	46.5%
740.305.00	Assurance maladie et accidents	1 239.30	-	1 400.00	-	-	160.70	-11.5%	878.20	-	361.10	41.1%
740.31	BIENS ET SERVICES	6 099.10	-	11 100.00	-	-	5 000.90	-45.1%	7 107.55	-	1 008.45	-14.2%
740.311.00	Equipement des cimetières	-	-	1 000.00	-	-	1 000.00	-100.0%	100.10	-	100.10	-100.0%
740.312.00	Electricité et eau	1 066.20	-	100.00	-	-	966.20	966.2%	1 513.30	-	447.10	-29.5%
740.314.00	Entretien des cimetières et fosses	5 032.90	-	10 000.00	-	-	4 967.10	-49.7%	5 494.15	-	461.25	-8.4%
740.33	AMORTISSEMENTS COMPTABLES	5 000.00	-	5 000.00	-	-	-	-	10 000.00	-	5 000.00	-50.0%
740.331.00	Amortissement ordinaire-patrimoine admin.	5 000.00	-	5 000.00	-	-	-	-	10 000.00	-	5 000.00	-50.0%
740.43	CONTRIBUTIONS DE TIERS	-	8 000.00	-	2 000.00	-	6 000.00	300.0%	-	8 200.00	200.00	-2.4%
740.434.00	Taxes d'inhumation	-	8 000.00	-	2 000.00	-	6 000.00	300.0%	-	8 200.00	200.00	-2.4%

Compte	Désignation	Comptes 2020		Budget 2020		Ecartes comptes-budget		Comptes 2019		Ecartes comptes-comptes	
		Charges	Revenus	Charges	Revenus	frs	%	Charges	Revenus	frs	%
75	CORRECTION DES EAUX	191 484.45	44 350.20	387 600.00	63 000.00	177 465.75	-54.7%	181 692.90	76 730.35	42 171.70	40.2%
750	CORRECTION DES EAUX	191 484.45	44 350.20	387 600.00	63 000.00	177 465.75	-54.7%	181 692.90	76 730.35	42 171.70	40.2%
750.30	CHARGES DE PERSONNEL	9 793.75	-	10 800.00	-	1 006.25	-9.3%	3 884.05	-	5 909.70	152.2%
750.301.10	Personnel canaux	2 552.65	-	2 800.00	-	247.35	-8.8%	2 164.50	-	388.15	17.9%
750.301.20	Personnel torrents	5 470.00	-	6 000.00	-	530.00	-8.8%	1 017.05	-	4 452.95	437.8%
750.303.00	AVS/AI/AC/APG/LAFS	743.80	-	800.00	-	56.20	-7.0%	287.80	-	456.00	158.4%
750.304.00	Caisse pension et prévoyance	663.80	-	800.00	-	136.20	-17.0%	264.40	-	399.40	151.1%
750.305.00	Assurance maladie et accidents	363.50	-	400.00	-	36.50	-9.1%	150.30	-	213.20	141.8%
750.31	BIENS ET SERVICES	76 970.95	-	106 000.00	-	29 029.05	-27.4%	103 758.60	-	26 787.65	-25.8%
750.314.00	Entretien du Rhône	19 734.05	-	50 000.00	-	30 265.95	-60.5%	54 439.85	-	34 705.80	-63.8%
750.314.10	Entretien des canaux	42 086.50	-	35 000.00	-	7 086.50	20.2%	26 235.75	-	15 850.75	60.4%
750.314.20	Entretien des torrents	15 150.40	-	21 000.00	-	5 849.60	-27.9%	8 083.00	-	7 067.40	87.4%
750.318.50	Frais d'études	-	-	-	-	-	-	15 000.00	-	15 000.00	-100.0%
750.33	AMORTISSEMENTS COMPTABLES	62 276.50	-	212 800.00	-	150 523.50	-70.7%	70 684.65	-	8 408.15	-11.9%
750.331.00	Amortissement ordinaire-patrimoine admin.	62 276.50	-	212 800.00	-	150 523.50	-70.7%	70 684.65	-	8 408.15	-11.9%
750.35	PARTICIPATIONS A COLLECT. PUBLIQUES	42 443.25	-	58 000.00	-	15 556.75	-26.8%	3 365.60	-	39 077.65	1161.1%
750.352.75	Entretien du Canal Stockalper	42 443.25	-	58 000.00	-	15 556.75	-26.8%	3 365.60	-	39 077.65	1161.1%
750.46	SUBVENTIONS ACQUISES	-	44 350.20	-	63 000.00	18 649.80	-29.6%	-	76 730.35	32 380.15	-42.2%
750.461.00	Entretien du Rhône	-	13 773.70	-	35 000.00	21 226.30	-60.6%	-	49 242.05	35 468.35	-72.0%
750.461.10	Entretien des canaux	-	22 641.75	-	17 500.00	5 141.75	29.4%	-	19 966.55	2 675.20	13.4%
750.461.20	Entretien des torrents	-	7 934.75	-	10 500.00	2 565.25	-24.4%	-	7 521.75	413.00	5.5%
76	PROT. CONTRE LES AVALANCHES ET EBOULEMENTS	788.50	-	500.00	-	288.50	57.7%	-	-	788.50	#DIV/0!
760	PROT. CONTRE LES AVALANCHES ET EBOULEMENTS	788.50	-	500.00	-	288.50	57.7%	-	-	788.50	#DIV/0!
760.31	PROT. CONTRE LES AVALANCHES ET EBOULEMENTS	788.50	-	500.00	-	288.50	57.7%	-	-	788.50	#DIV/0!
760.314.00	Ouvrages de sécurité	788.50	-	-	-	788.50	#DIV/0!	-	-	788.50	#DIV/0!
760.314.10	Maintenance et curage	-	-	500.00	-	500.00	-100.0%	-	-	-	-
77	PROTECTION DE LA NATURE	-	-	6 000.00	-	6 000.00	-100.0%	-	-	-	-
770	PROTECTION DE LA NATURE	-	-	6 000.00	-	6 000.00	-100.0%	-	-	-	-
770.36	SUBVENTIONS ACCORDEES	-	-	6 000.00	-	6 000.00	-100.0%	-	-	-	-
770.362.00	Participation à la création de biotopes	-	-	6 000.00	-	6 000.00	-100.0%	-	-	-	-

Compte	Désignation	Comptes 2020		Budget 2020		Ecart comptes-budget		Comptes 2019		Ecart comptes-comptes	
		Charges	Revenus	Charges	Revenus	frs	%	Charges	Revenus	frs	%
78	PROTECTION DE L'ENVIRONNEMENT	24 206.55	-	19 700.00	-	4 506.55	22.9%	22 167.65	-	2 038.90	9.2%
780	TOILETTES PUBLIQUES	24 206.55	-	19 700.00	-	4 506.55	22.9%	22 167.65	-	2 038.90	9.2%
780.30	CHARGES DE PERSONNEL	890.25	-	1 100.00	-	209.75	-19.1%	286.55	-	603.70	210.7%
780.301.00	Personnel technique/maintenance	729.30	-	800.00	-	70.70	-8.8%	234.70	-	494.60	210.7%
780.303.00	AVS/AI/AC/APG/LAFS	67.60	-	100.00	-	32.40	-32.4%	21.25	-	46.35	218.1%
780.304.00	Caisse pension et prévoyance	60.30	-	100.00	-	39.70	-39.7%	19.50	-	40.80	209.2%
780.305.00	Assurance maladie et accidents	33.05	-	100.00	-	66.95	-67.0%	11.10	-	21.95	197.7%
780.31	BIENS ET SERVICES	23 316.30	-	18 600.00	-	4 716.30	25.4%	18 881.10	-	4 435.20	23.5%
780.312.00	Chauffage/électricité/eau	2 692.70	-	2 300.00	-	392.70	17.1%	3 140.50	-	447.80	-14.3%
780.313.00	Matériel+contrat sanitaires	334.90	-	-	-	334.90	#DIV/0!	109.15	-	225.75	206.8%
780.314.00	Entretien & rénovation	1 950.00	-	500.00	-	1 450.00	290.0%	1 418.65	-	531.35	37.5%
780.314.90	Nettoyages/Conciergerie	18 124.75	-	15 500.00	-	2 624.75	16.9%	14 023.80	-	4 100.95	29.2%
780.318.61	Assurances Incendie+Bâtiments	213.95	-	300.00	-	86.05	-28.7%	189.00	-	24.95	13.2%
780.33	AMORTISSEMENTS COMPTABLES	-	-	-	-	-	-	3 000.00	-	3 000.00	-100.0%
780.331.00	Amortissement ordinaire-patrimoine admin.	-	-	-	-	-	-	3 000.00	-	3 000.00	-100.0%

Compte	Désignation	Comptes 2020		Budget 2020		Ecart comptes-budget		Comptes 2019		Ecart comptes-comptes	
		Charges	Revenus	Charges	Revenus	frs	%	Charges	Revenus	frs	%
79	AMENAGEMENT	155 976.70	90 834.50	148 800.00	135 000.00	51 342.20	372.0%	165 053.20	129 880.00	29 969.00	85.2%
790	AMENAGEMENT DU TERRITOIRE	118 048.70	90 834.50	111 400.00	135 000.00	50 814.20	-215.3%	128 061.20	129 880.00	29 033.00	-1596.3%
790.30	CHARGES DE PERSONNEL	10 323.40	-	8 400.00	-	1 923.40	22.9%	11 160.00	-	836.60	-7.5%
790.300.00	Commissions	9 422.50	-	7 700.00	-	1 722.50	22.4%	11 160.00	-	1 737.50	-15.6%
790.303.00	AVS/AI/AC/APG/LAFS	878.65	-	700.00	-	178.65	25.5%	-	-	878.65	#DIV/0!
790.305.00	Assurance maladie et accidents	22.25	-	-	-	22.25	#DIV/0!	-	-	22.25	#DIV/0!
790.31	BIENS ET SERVICES	59 429.10	-	73 000.00	-	13 570.90	-18.6%	88 837.70	-	29 408.60	-33.1%
790.310.70	Publications mise à l'enquête publique	6 834.55	-	8 000.00	-	1 165.45	-14.6%	8 314.90	-	1 480.35	-17.8%
790.315.30	Maintenance applications informatiques	4 982.45	-	-	-	4 982.45	#DIV/0!	4 313.35	-	669.10	15.5%
790.318.30	Synthèse des préavis pour autoris. constr.	29 234.35	-	45 000.00	-	15 765.65	-35.0%	33 777.25	-	4 542.90	-13.4%
790.318.50	Etudes	12 442.30	-	10 000.00	-	2 442.30	24.4%	1 349.00	-	11 093.30	822.3%
790.318.51	Mandat d'aménagement	- 4 160.35	-	10 000.00	-	14 160.35	-141.6%	35 589.20	-	39 749.55	-111.7%
790.318.52	Mandat de contrôle du respect des règles énergétiques	10 095.80	-	-	-	10 095.80	#DIV/0!	5 494.00	-	4 601.80	83.8%
790.33	AMORTISSEMENTS COMPTABLES	48 296.20	-	30 000.00	-	18 296.20	61.0%	28 063.50	-	20 232.70	72.1%
790.331.00	Amortissement ordinaire-patrimoine admin.	48 296.20	-	30 000.00	-	18 296.20	61.0%	28 063.50	-	20 232.70	72.1%
790.43	CONTRIBUTIONS DE TIERS	-	90 834.50	-	135 000.00	44 165.50	-32.7%	-	129 880.00	39 045.50	-30.1%
790.431.00	Autorisation de construire	-	86 534.50	-	135 000.00	48 465.50	-35.9%	-	114 800.00	28 265.50	-24.6%
790.431.20	Emoluments administratifs	-	4 300.00	-	-	4 300.00	#DIV/0!	-	15 080.00	10 780.00	-71.5%
791	PLANS DE DEVELOPPEMENT	37 928.00	-	37 400.00	-	528.00	1.4%	36 992.00	-	936.00	2.5%
791.31	BIENS ET SERVICES	37 928.00	-	37 400.00	-	528.00	1.4%	36 992.00	-	936.00	2.5%
791.318.00	Chablais Agglo	37 928.00	-	37 400.00	-	528.00	1.4%	36 992.00	-	936.00	2.5%

Compte	Désignation	Comptes 2020		Budget 2020		Ecart comptes-budget		Comptes 2019		Ecart comptes-comptes		
		Charges	Revenus	Charges	Revenus	frs	%	Charges	Revenus	frs	%	
8	ECONOMIE PUBLIQUE	216 438.40	63 771.05	243 600.00	81 900.00	-	9 032.65	-5.6%	152 595.30	95 960.90	96 032.95	169.6%
80	AGRICULTURE	7 053.65	3 996.85	13 400.00	1 000.00	-	9 343.20	-75.3%	16 881.60	-	13 824.80	-81.9%
800	AGRICULTURE	7 053.65	3 996.85	13 400.00	1 000.00	-	9 343.20	-75.3%	16 881.60	-	13 824.80	-81.9%
800.30	CHARGES DE PERSONNEL	3 210.55	-	6 800.00	-	-	3 589.45	-52.8%	4 495.00	-	1 284.45	-28.6%
800.300.00	Commission	960.00	-	1 200.00	-	-	240.00	-20.0%	2 200.00	-	1 240.00	-56.4%
800.301.10	Recenseur des cultures	-	-	2 800.00	-	-	2 800.00	-100.0%	2 040.00	-	2 040.00	-100.0%
800.301.20	Personnel	1 823.35	-	2 000.00	-	-	176.65	-8.8%	-	-	1 823.35	#DIV/0!
800.303.00	AVS/AI/AC/APG/LAFS	191.40	-	500.00	-	-	308.60	-61.7%	244.90	-	53.50	-21.8%
800.304.00	Caisse pension et prévoyance	150.85	-	200.00	-	-	49.15	-24.6%	-	-	150.85	#DIV/0!
800.305.00	Assurance maladie et accidents	84.95	-	100.00	-	-	15.05	-15.1%	10.10	-	74.85	741.1%
800.31	BIENS ET SERVICES	375.60	-	2 600.00	-	-	2 224.40	-85.6%	1 212.45	-	836.85	-69.0%
800.317.10	Frais de déplacements	-	-	600.00	-	-	600.00	-100.0%	600.00	-	600.00	-100.0%
800.318.00	Lutte contre mouches et parasites	375.60	-	2 000.00	-	-	1 624.40	-81.2%	612.45	-	236.85	-38.7%
800.36	SUBVENTIONS ACCORDEES	3 467.50	-	4 000.00	-	-	532.50	-13.3%	11 174.15	-	7 706.65	-69.0%
800.365.10	Cotisations	1 927.00	-	2 000.00	-	-	73.00	-3.7%	2 029.00	-	102.00	-5.0%
800.365.80	Améliorations foncières	-	-	-	-	-	-	-	8 150.00	-	8 150.00	-100.0%
800.365.81	Création réseau OQE	1 540.50	-	2 000.00	-	-	459.50	-23.0%	995.15	-	545.35	54.8%
800.46	SUBVENTIONS ACQUISES	-	3 996.85	-	1 000.00	-	2 996.85	299.7%	-	-	3 996.85	#DIV/0!
800.461.80	Réseau écologique OQE	-	3 996.85	-	1 000.00	-	2 996.85	299.7%	-	-	3 996.85	#DIV/0!

Compte	Désignation	Comptes 2020		Budget 2020		Ecart comptes-budget		Comptes 2019		Ecart comptes-comptes	
		Charges	Revenus	Charges	Revenus	frs	%	Charges	Revenus	frs	%
81	SYLVICULTURE	97 385.40	12 914.40	84 900.00	4 500.00	4 071.00	5.1%	67 525.15	1 560.00	18 505.85	28.1%
810	SYLVICULTURE	97 385.40	12 914.40	84 900.00	4 500.00	4 071.00	5.1%	67 525.15	1 560.00	18 505.85	28.1%
810.30	CHARGES DE PERSONNEL	8 903.45	-	9 900.00	-	996.55	-10.1%	4 552.65	-	4 350.80	95.6%
810.301.00	Personnel	7 293.35	-	8 000.00	-	706.65	-8.8%	3 729.25	-	3 564.10	95.6%
810.303.00	AVS/AI/AC/APG/LAFS	676.20	-	800.00	-	123.80	-15.5%	337.35	-	338.85	100.4%
810.304.00	Caisse pension et prévoyance	603.45	-	700.00	-	96.55	-13.8%	309.90	-	293.55	94.7%
810.305.00	Assurance maladie et accidents	330.45	-	400.00	-	69.55	-17.4%	176.15	-	154.30	87.6%
810.31	BIENS ET SERVICES	42 890.25	-	34 000.00	-	8 890.25	26.1%	14 960.95	-	27 929.30	186.7%
810.314.00	Forêts et châtaigneraies	28 960.85	-	30 000.00	-	1 039.15	-3.5%	4 577.55	-	24 383.30	532.7%
810.314.10	Entretien des pistes forestières	13 879.40	-	4 000.00	-	9 879.40	247.0%	10 333.40	-	3 546.00	34.3%
810.319.10	Cotisations	50.00	-	-	-	50.00	#DIV/0!	50.00	-	-	-
810.36	SUBVENTIONS ACCORDEES	45 591.70	-	41 000.00	-	4 591.70	11.2%	48 011.55	-	2 419.85	-5.0%
810.362.00	Police forestière	28 091.70	-	30 000.00	-	1 908.30	-6.4%	30 886.55	-	2 794.85	-9.0%
810.362.82	Participation aux forêts de protection	17 500.00	-	11 000.00	-	6 500.00	59.1%	17 125.00	-	375.00	2.2%
810.43	CONTRIBUTIONS DE TIERS	-	12 914.40	-	4 500.00	8 414.40	187.0%	-	1 560.00	11 354.40	727.8%
810.434.00	Participations pour travaux	-	8 300.00	-	-	8 300.00	#DIV/0!	-	-	8 300.00	#DIV/0!
810.435.00	Produits des forêts	-	4 614.40	-	4 500.00	114.40	2.5%	-	1 560.00	3 054.40	195.8%

Compte	Désignation	Comptes 2020		Budget 2020		Ecart		Comptes 2019		Ecart	
		Charges	Revenus	Charges	Revenus	comptes-budget frs %	Comptes 2019 Charges Revenus	comptes-comptes frs %			
83	TOURISME	500.00	1 959.80	500.00	1 400.00	-	559.80 62.2%	500.00 2 540.90	581.10	-28.5%	
830	TOURISME	500.00	1 959.80	500.00	1 400.00	-	559.80 62.2%	500.00 2 540.90	581.10	-28.5%	
830.36	SUBVENTIONS ACCORDEES	500.00	-	500.00	-	-		500.00 -			
830.365.10	Organisme régional du tourisme	500.00	-	500.00	-	-		500.00 -			
830.43	CONTRIBUTIONS DE TIERS	-	1 959.80	-	1 400.00	-	559.80 40.0%	- 2 540.90	581.10	-22.9%	
830.434.00	Taxes de séjour	-	1 959.80	-	1 400.00	-	559.80 40.0%	- 2 540.90	581.10	-22.9%	
86	ENERGIE	91 679.95	-	131 700.00	-	-	40 020.05 -30.4%	58 787.10 3 500.00	36 392.85	65.8%	
869	DEVELOPPEMENT DURABLE - CITE DE L'ENERGIE	91 679.95	-	131 700.00	-	-	40 020.05 -30.4%	58 787.10 3 500.00	36 392.85	65.8%	
869.30	CHARGES DE PERSONNEL	328.65	-	1 100.00	-	-	771.35 -70.1%	892.00 -	563.35	-63.2%	
869.300.00	Autorités et commissions	300.00	-	1 000.00	-	-	700.00 -70.0%	540.00 -	240.00	-44.4%	
869.303.00	AVS/AI/AC/APG/LAFS	27.95	-	100.00	-	-	72.05 -72.1%	- -	27.95	#DIV/0!	
869.305.00	Assurance maladie et accidents	0.70	-	-	-	-	0.70 #DIV/0!	- -	0.70	#DIV/0!	
869.309.10	Formation et perfectionnement	-	-	-	-	-		352.00 -	352.00	-100.0%	
869.31	BIENS ET SERVICES	20 819.35	-	72 100.00	-	-	51 280.65 -71.1%	27 162.70 -	6 343.35	-23.4%	
869.311.10	Véhicules	15 719.35	-	12 000.00	-	-	3 719.35 31.0%	- -	15 719.35	#DIV/0!	
869.318.35	Promotion économie d'énergie	-	-	50 000.00	-	-	50 000.00 -100.0%	16 262.70 -	16 262.70	-100.0%	
	<i>Optimisations énergétiques, total des dépenses frs 28'426.90, en détail:</i>										
	<i>Thermostats divers Grange Villageoise frs 7350.00 sous 090.314.45</i>										
	<i>Controlleurs et compteurs Perraires frs 13753.30 sous 210.314.41</i>										
	<i>Compteurs énergie Sous l'Eglise frs 4200.30 sous 210.503.15</i>										
	<i>Compteurs énergie Sous l'Eglise frs 4200.30 sous 210.503.15</i>										
	<i>Compteurs énergie Plavaux frs 3123.30 sous 340.503.00</i>										
869.318.50	Etudes	-	-	5 000.00	-	-	5 000.00 -100.0%	5 800.00 -	5 800.00	-100.0%	
869.319.10	Cotisations	5 100.00	-	5 100.00	-	-		5 100.00 -			
869.35	PARTICIPATIONS A COLLECT. PUBLIQUES	19 494.25	-	22 000.00	-	-	2 505.75 -11.4%	22 832.40 -	3 338.15	-14.6%	
869.352.86	Délégué à l'Energie	19 494.25	-	22 000.00	-	-	2 505.75 -11.4%	22 832.40 -	3 338.15	-14.6%	
869.36	SUBVENTIONS ACCORDEES	51 037.70	-	36 500.00	-	-	14 537.70 39.8%	7 900.00 -	43 137.70	546.0%	
869.365.25	Solarplus	6 500.00	-	6 500.00	-	-		6 500.00 -			
869.366.86	Subvention pour audits énergétiques (particulier)	5 238.50	-	5 000.00	-	-	238.50 4.8%	1 400.00 -	3 838.50	274.2%	
869.366.88	Subvention pour achats de vélos électriques	39 299.20	-	25 000.00	-	-	14 299.20 57.2%	- -	39 299.20	#DIV/0!	
869.46	SUBVENTIONS ACQUISES	-	-	-	-	-		- 3 500.00	3 500.00	-100.0%	
869.461.10	Subv. Swissenergie + canton	-	-	-	-	-		- 3 500.00	3 500.00	-100.0%	

Compte	Désignation	Comptes 2020		Budget 2020		Ecart comptes-budget		Comptes 2019		Ecart comptes-comptes	
		Charges	Revenus	Charges	Revenus	frs	%	Charges	Revenus	frs	%
87	AUTRES EXPLOITATIONS	19 819.40	44 900.00	13 100.00	75 000.00	36 819.40	-59.5%	8 901.45	88 360.00	54 377.95	-68.4%
870	SITE DE LA CROIRE	19 819.40	44 900.00	13 100.00	75 000.00	36 819.40	-59.5%	8 901.45	88 360.00	54 377.95	-68.4%
870.30	SITE DE LA CROIRE	-	-	3 100.00	-	3 100.00	-100.0%	-	-		
870.301.00	Personnel	-	-	2 500.00	-	2 500.00	-100.0%	-	-		
870.303.00	AVS/AI/AC/APG/LAFS	-	-	200.00	-	200.00	-100.0%	-	-		
870.304.00	Caisse pension et prévoyance	-	-	200.00	-	200.00	-100.0%	-	-		
870.305.00	Assurance maladie et accidents	-	-	200.00	-	200.00	-100.0%	-	-		
870.31	SITE DE LA CROIRE	17 419.40	-	7 600.00	-	9 819.40	129.2%	6 501.45	-	10 917.95	167.9%
870.312.00	Electricité	62.75	-	100.00	-	37.25	-37.3%	62.45	-	0.30	0.5%
870.314.00	Entretien Site de la Croire	14 483.95	-	7 000.00	-	7 483.95	106.9%	6 205.00	-	8 278.95	133.4%
870.315.30	Maintenance applications informatiques	452.25	-	500.00	-	47.75	-9.6%	234.00	-	218.25	93.3%
870.318.50	Frais d'études/analyses	2 290.05	-	-	-	2 290.05	#DIV/0!	-	-	2 290.05	#DIV/0!
870.318.65	Télécommunications - abo data	130.40	-	-	-	130.40	#DIV/0!	-	-	130.40	#DIV/0!
870.39	SITE DE LA CROIRE	2 400.00	-	2 400.00	-			2 400.00	-		
870.390.00	Charges imputées	2 400.00	-	2 400.00	-			2 400.00	-		
870.43	SITE DE LA CROIRE	-	44 900.00	-	75 000.00	30 100.00	-40.1%	-	88 360.00	43 460.00	-49.2%
870.434.10	Taxes Site de la Croire	-	44 900.00	-	75 000.00	30 100.00	-40.1%	-	88 360.00	43 460.00	-49.2%

Compte	Désignation	Comptes 2020		Budget 2020		Ecartes comptes-budget		Comptes 2019		Ecartes comptes-comptes	
		Charges	Revenus	Charges	Revenus	frs	%	Charges	Revenus	frs	%
9	FINANCES ET IMPOTS	1 917 989.26	29 121 075.74	1 455 300.00	26 380 900.00	- 2 277 486.48	9.1%	2 018 433.82	26 807 705.33	- 2 413 814.97	9.7%
90	IMPOTS	946 737.76	25 126 395.37	584 000.00	22 459 000.00	- 2 304 657.61	10.5%	1 087 126.12	23 276 798.21	- 1 989 985.52	9.0%
900	IMPOTS PERSONNES PHYSIQUES	739 077.45	22 694 848.62	574 000.00	20 419 000.00	- 2 110 771.17	10.6%	1 076 724.42	21 679 337.11	- 1 353 158.48	6.6%
900.33	PERTES CREANCES FISCALES	512 017.95	-	362 000.00	-	150 017.95	41.4%	861 214.52	-	- 349 196.57	-40.5%
900.330.00	Remises d'impôts	12 677.45	-	12 000.00	-	677.45	5.6%	16 985.58	-	- 4 308.13	-25.4%
900.330.10	Pertes fiscales Revenu+Fortune	499 340.50	-	350 000.00	-	149 340.50	42.7%	469 228.94	-	30 111.56	6.4%
900.330.20	Pertes sur débiteurs (provision)	-	-	-	-	-	-	375 000.00	-	- 375 000.00	-100.0%
900.34	PARTS ET CONTRIB. SANS AFFECTATION	227 059.50	-	212 000.00	-	15 059.50	7.1%	215 509.90	-	11 549.60	5.4%
900.341.00	Impôts s/immeubles bâtis (188 LF)	227 059.50	-	212 000.00	-	15 059.50	7.1%	215 509.90	-	11 549.60	5.4%
900.40	IMPOTS	-	22 694 848.62	-	20 419 000.00	- 2 275 848.62	11.1%	-	21 679 337.11	- 1 015 511.51	4.7%
900.400.00	Revenu des personnes physiques	-	16 753 756.95	-	15 300 000.00	- 1 453 756.95	9.5%	-	15 966 383.30	- 787 373.65	4.9%
900.400.10	Fortune des personnes physiques	-	1 835 976.35	-	1 650 000.00	- 185 976.35	11.3%	-	1 895 418.75	59 442.40	-3.1%
900.400.30	Impôt prélevé à la source	-	799 273.52	-	1 000 000.00	200 726.48	-20.1%	-	968 634.26	169 360.74	-17.5%
900.400.40	Impôt personnel	-	58 332.25	-	57 000.00	- 1 332.25	2.3%	-	59 695.55	1 363.30	-2.3%
900.402.00	Impôt foncier	-	892 681.00	-	908 000.00	15 319.00	-1.7%	-	876 351.15	- 16 329.85	1.9%
900.402.10	Impôts s/immeubles bâtis (188 LF)	-	199 385.70	-	172 000.00	- 27 385.70	15.9%	-	176 605.90	- 22 779.80	12.9%
900.403.00	Impôt sur les gains immobiliers	-	627 774.05	-	340 000.00	- 287 774.05	84.6%	-	479 403.45	- 148 370.60	30.9%
900.403.10	Impôt sur le capital et gains de loteries	-	516 739.40	-	330 000.00	- 186 739.40	56.6%	-	451 340.85	- 65 398.55	14.5%
900.404.00	Droits de mutation	-	885 378.45	-	500 000.00	- 385 378.45	77.1%	-	718 014.65	- 167 363.80	23.3%
900.405.00	Impôt sur successions et donations	-	35 272.80	-	70 000.00	34 727.20	-49.6%	-	837.25	- 34 435.55	4112.9%
900.406.00	Impôt sur les chiens	-	88 978.15	-	87 000.00	- 1 978.15	2.3%	-	85 560.00	- 3 418.15	4.0%
900.407.00	Amendes fiscales	-	1 300.00	-	5 000.00	3 700.00	-74.0%	-	1 092.00	- 208.00	19.0%
901	IMPOTS PERSONNES MORALES	207 660.31	2 431 546.75	10 000.00	2 040 000.00	- 193 886.44	9.6%	10 401.70	1 597 461.10	- 636 827.04	40.1%
901.33	PERTES CREANCES FISCALES	207 660.31	-	10 000.00	-	197 660.31	1976.6%	10 401.70	-	197 258.61	1896.4%
901.330.10	Pertes sur impôts	207 660.31	-	10 000.00	-	197 660.31	1976.6%	10 401.70	-	197 258.61	1896.4%
901.40	IMPOTS	-	2 431 546.75	-	2 040 000.00	- 391 546.75	19.2%	-	1 597 461.10	- 834 085.65	52.2%
901.401.00	Impôt sur le bénéfice	-	940 582.05	-	1 080 000.00	139 417.95	-12.9%	-	557 696.05	- 382 886.00	68.7%
901.401.10	Impôt sur le capital	-	990 616.45	-	410 000.00	- 580 616.45	141.6%	-	482 063.85	- 508 552.60	105.5%
901.401.20	Impôt minimum	-	57 612.50	-	160 000.00	102 387.50	-64.0%	-	136 628.15	79 015.65	-57.8%
901.402.00	Impôt foncier	-	440 232.75	-	390 000.00	- 50 232.75	12.9%	-	418 570.05	- 21 662.70	5.2%
901.407.00	Amendes fiscales	-	2 503.00	-	-	2 503.00	#DIV/0!	-	2 503.00	-	

Compte	Désignation	Comptes 2020		Budget 2020		Ecart comptes-budget		Comptes 2019		Ecart comptes-comptes	
		Charges	Revenus	Charges	Revenus	frs	%	Charges	Revenus	frs	%
92	PEREQUATION FINANCIERE	-	2 806 027.00	-	2 836 300.00	30 273.00	-1.1%	-	2 415 682.00	- 390 345.00	16.2%
920	PEREQUATION FINANCIERE	-	2 806 027.00	-	2 836 300.00	30 273.00	-1.1%	-	2 415 682.00	- 390 345.00	16.2%
920.44	PARTS COMMUNALES A DES RECETTES CANTONALES	-	2 806 027.00	-	2 836 300.00	30 273.00	-1.1%	-	2 415 682.00	- 390 345.00	16.2%
920.444.10	Répart. en faveur de la cne du fds des ressources	-	2 651 964.00	-	2 682 200.00	30 236.00	-1.1%	-	2 242 371.00	- 409 593.00	18.3%
920.444.20	Aide transitoire en faveur de la cne du fds de compens.	-	154 063.00	-	154 100.00	37.00	0.0%	-	173 311.00	19 248.00	-11.1%
93	QUOTES-PARTS AUX RECETTES	-	359 904.20	-	380 000.00	20 095.80	-5.3%	-	378 486.10	18 581.90	-4.9%
930	PARTS DES CNES AUX RECETTES DE LA CONFEDERATION	-	3 057.65	-	7 200.00	4 142.35	-57.5%	-	7 165.00	4 107.35	-57.3%
930.44	PARTS DES CNES AUX RECETTES DE LA CONFEDERATION	-	3 057.65	-	7 200.00	4 142.35	-57.5%	-	7 165.00	4 107.35	-57.3%
930.440.00	Parts à des recettes fédérales "Taxes Co2"	-	3 057.65	-	7 200.00	4 142.35	-57.5%	-	7 165.00	4 107.35	-57.3%
932	PARTS DES CNES AUX REGALES & PATENTES	-	356 846.55	-	372 800.00	15 953.45	-4.3%	-	371 321.10	14 474.55	-3.9%
932.41	PARTS DES CNES AUX REGALES & PATENTES	-	349 028.05	-	364 000.00	14 971.95	-4.1%	-	360 590.70	11 562.65	-3.2%
932.411.10	Redevance Bas-Valais Energies	-	349 028.05	-	364 000.00	14 971.95	-4.1%	-	360 590.70	11 562.65	-3.2%
932.44	PARTS DES CNES AUX REGALES & PATENTES	-	7 818.50	-	8 800.00	981.50	-11.2%	-	10 730.40	2 911.90	-27.1%
932.441.00	Parts aux patentes des appareils/automates	-	4 660.00	-	4 800.00	140.00	-2.9%	-	6 270.00	1 610.00	-25.7%
932.441.10	Parts aux patentes des établissements publics	-	3 158.50	-	4 000.00	841.50	-21.0%	-	4 460.40	1 301.90	-29.2%

Compte	Désignation	Comptes 2020		Budget 2020		Ecart		Comptes 2019		Ecart	
		Charges	Revenus	Charges	Revenus	comptes-budget frs %		Charges	Revenus	comptes-comptes frs %	
94	GERANCE DE LA FORTUNE ET DES DETTES	971 251.50	828 749.17	871 300.00	705 600.00	23 197.67	-14.0%	931 307.70	736 739.02	52 066.35	-26.8%
940	INTERETS	919 440.65	707 732.77	819 400.00	572 600.00	35 092.12	-14.2%	880 120.35	603 686.77	64 725.70	-23.4%
940.32	INTERETS PASSIFS	769 439.65	-	819 400.00	-	49 960.35	-6.1%	880 120.35	-	110 680.70	-12.6%
940.321.10	Intérêts de retard	-	-	-	-			153.05	-	153.05	-100.0%
940.322.00	Intérêts dette à moyen et long terme	604 151.00	-	629 400.00	-	25 249.00	-4.0%	664 051.00	-	59 900.00	-9.0%
940.329.0	Intérêts rémunérateurs	165 288.65	-	190 000.00	-	24 711.35	-13.0%	215 916.30	-	50 627.65	-23.4%
940.329.00	Intérêts rémunérateurs Pers. Phys.	100 354.35	-	147 000.00	-	46 645.65	-31.7%	143 096.20	-	42 741.85	-29.9%
940.329.10	Intérêts rémunérateurs Pers. Morales	64 934.30	-	43 000.00	-	21 934.30	51.0%	72 820.10	-	7 885.80	-10.8%
940.33	AMORTISSEMENTS COMPTABLES	150 001.00	-	-	-	150 001.00	#DIV/0!	-	-	150 001.00	#DIV/0!
940.330.90	Pertes sur placement (provision pour risques)	150 000.00	-	-	-	150 000.00	#DIV/0!	-	-	150 000.00	#DIV/0!
940.331.00	Amortissement ordinaire-patrimoine admin.	1.00	-	-	-	1.00	#DIV/0!	-	-	1.00	#DIV/0!
940.42	REVENUS DE BIENS	-	570 910.57	-	406 800.00	164 110.57	40.3%	-	469 186.97	101 723.60	21.7%
940.420.00	Intérêts des c/c	-	-	-	-			-	0.04	0.04	-100.0%
940.421.0	Intérêts sur créances	-	435 372.52	-	294 000.00	141 372.52	48.1%	-	334 499.72	100 872.80	30.2%
940.421.00	Intérêts sur créances Pers Phys.	-	301 010.87	-	260 000.00	41 010.87	15.8%	-	270 867.22	30 143.65	11.1%
940.421.10	Intérêts sur créances Pers Morales	-	134 361.65	-	34 000.00	100 361.65	295.2%	-	63 632.50	70 729.15	111.2%
940.422.00	Intérêts, dividendes sur placements	-	6.00	-	-	6.00	#DIV/0!	-	161.31	155.31	-96.3%
940.424.10	Rachat d'ADB impôts pers. physiques	-	31 670.40	-	10 000.00	21 670.40	216.7%	-	20 584.25	11 086.15	53.9%
940.426.00	Revenu des participations permanentes	-	66 061.65	-	55 000.00	11 061.65	20.1%	-	66 061.65		
940.426.10	Dividendes et intérêts BVE	-	37 800.00	-	47 800.00	10 000.00	-20.9%	-	47 880.00	10 080.00	-21.1%
940.49	IMPUTATIONS INTERNES	-	136 822.20	-	165 800.00	28 977.80	-17.5%	-	134 499.80	2 322.40	1.7%
940.491.00	Intérêts imputés	-	136 822.20	-	165 800.00	28 977.80	-17.5%	-	134 499.80	2 322.40	1.7%

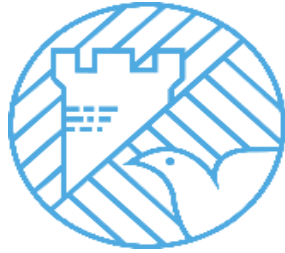
Compte	Désignation	Comptes 2020		Budget 2020		Ecart comptes-budget		Comptes 2019		Ecart comptes-comptes	
		Charges	Revenus	Charges	Revenus	frs	%	Charges	Revenus	frs	%
942	IMMEUBLES DU PATRIMOINE FINANCIER	51 810.85	121 016.40	51 900.00	133 000.00	11 894.45	-14.7%	51 187.35	133 052.25	12 659.35	-15.5%
942.30	CHARGES DE PERSONNEL	445.10	-	500.00	-	54.90	-11.0%	-	-	445.10	#DIV/0!
942.301.00	Personnel technique/maintenance	364.65	-	400.00	-	35.35	-8.8%	-	-	364.65	#DIV/0!
942.303.00	AVS/AI/AC/APG/LAFS	33.80	-	100.00	-	66.20	-66.2%	-	-	33.80	#DIV/0!
942.304.00	Caisse pension et prévoyance	30.15	-	-	-	30.15	#DIV/0!	-	-	30.15	#DIV/0!
942.305.00	Assurance maladie et accidents	16.50	-	-	-	16.50	#DIV/0!	-	-	16.50	#DIV/0!
942.31	BIENS ET SERVICES	51 365.75	-	51 400.00	-	34.25	-0.1%	51 187.35	-	178.40	0.3%
942.312.0	Chauffage/électricité/eau	312.95	-	300.00	-	12.95	4.3%	300.00	-	12.95	4.3%
942.312.33	Bâtiment Bellevue	312.95	-	300.00	-	12.95	4.3%	300.00	-	12.95	4.3%
942.316.00	Loyers et fermages	50 000.00	-	50 000.00	-			50 000.00	-		
942.318.61	Assurances Incendie+Bâtiments	1 052.80	-	1 100.00	-	47.20	-4.3%	887.35	-	165.45	18.6%
942.42	REVENUS DE BIENS	-	94 166.40	-	106 200.00	12 033.60	-11.3%	-	106 202.25	12 035.85	-11.3%
942.423.00	Loyers	-	94 166.40	-	106 200.00	12 033.60	-11.3%	-	106 202.25	12 035.85	-11.3%
942.49	IMPUTATIONS INTERNES	-	26 850.00	-	26 800.00	50.00	0.2%	-	26 850.00		
942.490.00	Charges imputées	-	26 850.00	-	26 800.00	50.00	0.2%	-	26 850.00		

Compte	Désignation	Comptes 2020		Budget 2020		Ecartes comptes-budget		Comptes 2019		Ecartes comptes-comptes	
		Charges	Revenus	Charges	Revenus	frs	%	Charges	Revenus	frs	%
0	ADMINISTRATION GENERALE	2 855 222.84	162 579.89	3 038 700.00	128 600.00	217 457.05	-7.5%	2 864 178.24	136 745.00	34 790.29	-1.3%
01	LEGISLATIF ET EXECUTIF	358 244.85	12 297.05	406 500.00	2 000.00	58 552.20	-14.5%	371 675.70	3 205.60	22 522.30	-6.1%
011	LEGISLATIF	94 936.05	-	136 000.00	-	41 063.95	-30.2%	110 586.95	-	15 650.90	-14.2%
012	EXECUTIF	263 308.80	12 297.05	270 500.00	2 000.00	17 488.25	-6.5%	261 088.75	3 205.60	6 871.40	-2.7%
02	ADMINISTRATION GENERALE	2 314 533.64	132 482.84	2 476 000.00	109 200.00	184 749.20	-7.8%	2 254 561.84	113 674.35	41 163.31	1.9%
020	ADMIN. DES FINANCES ET CONTRIBUTIONS	398 578.89	31 145.13	413 500.00	33 700.00	12 366.24	-3.3%	404 397.13	29 757.30	7 206.07	-1.9%
021	ADMINISTRATION DE DISTRICT	66 643.20	-	68 400.00	-	1 756.80	-2.6%	65 167.60	-	1 475.60	2.3%
029	ADMINISTRATION GENERALE ET DIVERS	1 849 311.55	101 337.71	1 994 100.00	75 500.00	170 626.16	-8.9%	1 784 997.11	83 917.05	46 893.78	2.8%
09	BATIMENTS ADMINISTRATIFS	182 444.35	17 800.00	156 200.00	17 400.00	25 844.35	18.6%	237 940.70	19 865.05	53 431.30	-24.5%
090	BATIMENTS ADMINISTRATIFS	182 444.35	17 800.00	156 200.00	17 400.00	25 844.35	18.6%	237 940.70	19 865.05	53 431.30	-24.5%
1	SECURITE PUBLIQUE	2 717 335.05	483 733.40	2 773 300.00	527 700.00	11 998.35	-0.5%	2 496 036.90	608 795.25	346 360.00	18.4%
10	PROTECTION JURIDIQUE	446 907.90	209 530.70	454 200.00	253 000.00	36 177.20	18.0%	444 824.60	247 688.00	40 240.60	20.4%
100	CADASTRE, POIDS ET MESURES	179 949.00	62 735.00	161 100.00	88 000.00	44 114.00	60.3%	168 026.25	75 635.00	24 822.75	26.9%
101	JUSTICE DIVERS + DROIT DE CITE	2 598.30	16 600.00	2 500.00	20 000.00	3 498.30	-20.0%	2 520.00	8 800.00	7 721.70	123.0%
102	OFFICE DE LA POPULATION	264 360.60	130 195.70	290 600.00	145 000.00	11 435.10	-7.9%	274 278.35	163 253.00	23 139.55	20.8%
11	POLICE	1 435 271.70	45 746.50	1 464 800.00	52 200.00	23 074.80	-1.6%	1 384 707.30	90 324.00	95 141.90	7.4%
113	SERVICE DE POLICE	1 435 271.70	45 746.50	1 464 800.00	52 200.00	23 074.80	-1.6%	1 384 707.30	90 324.00	95 141.90	7.4%
12	JUSTICE	424 493.60	62 553.20	422 700.00	61 500.00	740.40	0.2%	384 903.25	86 978.55	64 015.70	21.5%
120	AUTORITES JUDICIAIRES	27 365.90	12 815.60	33 300.00	10 000.00	8 749.70	-37.6%	31 083.85	13 253.55	3 280.00	-18.4%
121	TRIBUNAL DE DISTRICT	35 280.80	-	35 300.00	-	19.20	-0.1%	63 773.35	-	28 492.55	-44.7%
122	AUTORITE DE PROTECTION DE L'ENFANT ET DE L'ADULTE	361 846.90	49 737.60	354 100.00	51 500.00	9 509.30	3.1%	290 046.05	73 725.00	95 788.25	44.3%
14	POLICE DU FEU	396 988.45	165 903.00	408 500.00	161 000.00	16 414.55	-6.6%	272 339.85	183 804.70	142 550.30	161.0%
140	POLICE DU FEU	396 988.45	165 903.00	408 500.00	161 000.00	16 414.55	-6.6%	272 339.85	183 804.70	142 550.30	161.0%
16	PROT. DE LA POPULATION ET DES BIENS CULTURELS	13 673.40	-	23 100.00	-	9 426.60	-40.8%	9 261.90	-	4 411.50	47.6%
160	PROTECTION CIVILE	9 700.05	-	18 900.00	-	9 199.95	-48.7%	6 549.30	-	3 150.75	48.1%
161	PROTECTION DE LA POPULATION	3 973.35	-	4 200.00	-	226.65	-5.4%	2 712.60	-	1 260.75	46.5%
2	ENSEIGNEMENT ET FORMATION	8 118 350.29	492 824.15	8 403 700.00	495 900.00	282 273.86	-3.6%	8 377 662.86	404 264.90	347 871.82	-4.4%
20	ECOLE PUBLIQUE	186 561.30	28 710.00	214 200.00	29 200.00	27 148.70	-14.7%	176 370.75	7 200.00	11 319.45	-6.7%
200	ECOLE PRIMAIRE 1H-2H (enfantines)	186 561.30	28 710.00	214 200.00	29 200.00	27 148.70	-14.7%	176 370.75	7 200.00	11 319.45	-6.7%
21	ECOLE PUBLIQUE	7 123 820.75	269 332.30	7 342 300.00	288 500.00	199 311.55	-2.8%	7 423 476.25	242 173.65	326 814.15	-4.6%
210	ECOLE PRIMAIRE 3H-8H	5 390 542.10	92 875.50	5 485 500.00	71 900.00	115 933.40	-2.1%	5 550 281.75	96 657.75	155 957.40	-2.9%
211	CYCLE D'ORIENTATION 9H-11H	1 651 103.35	140 944.30	1 756 100.00	180 100.00	65 840.95	-4.2%	1 758 950.85	104 423.90	144 367.90	-8.7%
213	ECOLES SECONDAIRES DU 2EME DEGRE/COLLEGES	70 725.75	35 512.50	74 000.00	36 500.00	2 286.75	-6.1%	83 191.50	41 092.00	6 886.25	-16.4%
215	ACTIVITES CREATRICES MANUELLES ET TEXTILES	11 449.55	-	26 700.00	-	15 250.45	-57.1%	31 052.15	-	19 602.60	-63.1%
22	ECOLES SPECIALISEES	63 057.49	4 232.00	83 100.00	9 000.00	15 274.51	-20.6%	70 568.06	400.00	11 342.57	-16.2%
220	ECOLES SPECIALISEES	63 057.49	4 232.00	83 100.00	9 000.00	15 274.51	-20.6%	70 568.06	400.00	11 342.57	-16.2%
23	FORMATION PROFESSIONNELLE	157 409.05	76 907.05	208 500.00	96 200.00	31 798.00	-28.3%	164 328.20	80 373.85	3 452.35	-4.1%
239	FORMATION PROFESSIONNELLE	157 409.05	76 907.05	208 500.00	96 200.00	31 798.00	-28.3%	164 328.20	80 373.85	3 452.35	-4.1%
29	AUTRES TACHES D'ENSEIGNEMENT	587 501.70	113 642.80	555 600.00	73 000.00	8 741.10	-1.8%	542 919.60	74 117.40	5 056.70	1.1%
290	ADMINISTRATION	568 858.30	113 642.80	538 900.00	73 000.00	10 684.50	-2.3%	526 406.60	74 117.40	2 926.30	0.6%
291	ORIENTATION PROFESSIONNELLE	18 643.40	-	16 700.00	-	1 943.40	11.6%	16 513.00	-	2 130.40	12.9%
3	CULTURE, LOISIRS ET CULTE	2 938 800.50	95 740.88	2 129 400.00	124 900.00	838 559.62	41.8%	2 203 960.50	154 588.96	793 688.08	38.7%
30	ENCOURAGEMENT A LA CULTURE	480 906.20	49 235.78	544 300.00	54 600.00	58 029.58	-11.9%	503 808.80	68 916.96	3 221.42	-0.7%
300	BIBLIOTHEQUE	258 472.60	41 307.28	270 500.00	42 100.00	11 234.68	-4.9%	259 931.30	43 602.30	836.32	0.4%
303	SOCIETES LOCALES	96 816.15	50.00	86 000.00	-	10 766.15	12.5%	51 417.45	145.00	45 493.70	88.7%
304	ECOLE DE MUSIQUE & ATELIERS MUSICAUX	25 012.60	6 055.00	27 300.00	6 500.00	1 842.40	-8.9%	25 294.75	9 508.00	3 170.85	20.1%
309	AUTRES TACHES CULTURELLES	100 604.85	1 823.50	160 500.00	6 000.00	55 718.65	-36.1%	167 165.30	15 661.66	52 722.29	-34.8%
32	MEDIAS	85 575.40	-	106 600.00	-	21 024.60	-19.7%	90 127.05	-	4 551.65	-5.1%
320	MEDIAS	85 575.40	-	106 600.00	-	21 024.60	-19.7%	90 127.05	-	4 551.65	-5.1%

Compte	Désignation	Comptes 2020				Budget 2020		Ecart		Comptes 2019		Ecart	
		Charges		Revenus		Charges	Revenus	comptes-budget			comptes-comptes		
		frs	%	frs	%	frs	%	frs	%	frs	%		
33	PARCS PUBLICS ET CHEMINS PEDESTRES	171 876.85	545.75	189 800.00	-	18 468.90	-9.7%	127 962.30	-	43 368.80	33.9%		
330	PARCS PUBLICS ET CHEMINS PEDESTRES	171 876.85	545.75	189 800.00	-	18 468.90	-9.7%	127 962.30	-	43 368.80	33.9%		
34	SPORTS	1 358 891.85	12 826.15	387 800.00	30 400.00	988 665.70	276.6%	395 533.90	35 438.30	985 970.10	273.8%		
340	SPORTS	1 295 197.85	2 810.95	310 500.00	9 900.00	991 786.90	329.9%	321 159.80	9 900.00	981 127.10	315.2%		
341	PISCINE	63 694.00	10 015.20	77 300.00	20 500.00	3 121.20	-5.5%	74 374.10	25 538.30	4 843.00	9.9%		
35	AUTRES LOISIRS	344 115.95	33 133.20	340 900.00	39 900.00	9 982.75	3.3%	376 328.75	50 233.70	15 112.30	-4.6%		
350	PLACES DE JEUX ET DE SKATE	33 468.45	-	25 600.00	-	7 868.45	30.7%	25 571.00	-	7 897.45	30.9%		
351	LOISIRS	310 647.50	33 133.20	315 300.00	39 900.00	2 114.30	0.8%	350 757.75	50 233.70	23 009.75	-7.7%		
39	EGLISES	497 434.25	-	560 000.00	-	62 565.75	-11.2%	710 199.70	-	212 765.45	-30.0%		
390	EGLISE CATHOLIQUE ROMAINE	362 216.25	-	425 000.00	-	62 783.75	-14.8%	575 575.70	-	213 359.45	-37.1%		
391	EGLISE REFORMEE EVANGELIQUE	135 218.00	-	135 000.00	-	218.00	0.2%	134 624.00	-	594.00	0.4%		
4	SANTE	1 430 416.25	-	796 400.00	-	634 016.25	79.6%	825 882.70	-	604 533.55	73.2%		
44	CENTRE MEDICO-SOCIAL REGIONAL	447 836.05	-	447 300.00	-	536.05	0.1%	430 815.00	-	17 021.05	4.0%		
440	CENTRE MEDICO-SOCIAL REGIONAL	447 836.05	-	447 300.00	-	536.05	0.1%	430 815.00	-	17 021.05	4.0%		
45	PROPHYLAXIE, LUTTE CONTRE LES MALADIES	3 318.70	-	3 300.00	-	18.70	0.6%	23 496.15	-	20 177.45	-85.9%		
450	LUTTE CONTRE LES MALADIES (ALCOOL/DROGUE)	-	-	-	-	-	-	20 259.35	-	20 259.35	-100.0%		
459	LUTTE CONTRE LES AUTRES MALADIES	3 318.70	-	3 300.00	-	18.70	0.6%	3 236.80	-	81.90	2.5%		
46	SERVICE MEDICAL DES ECOLES	259 837.55	-	259 000.00	-	837.55	0.3%	286 269.95	-	26 432.40	-9.2%		
460	SANTE SCOLAIRE & PROPHYLAXIE DENTAIRE	259 837.55	-	259 000.00	-	837.55	0.3%	286 269.95	-	26 432.40	-9.2%		
49	AUTRES DEPENSES DE SANTE	719 423.95	-	86 800.00	-	632 623.95	728.8%	85 301.60	-	634 122.35	743.4%		
490	AUTRES DEPENSES DE SANTE	719 423.95	-	86 800.00	-	632 623.95	728.8%	85 301.60	-	634 122.35	743.4%		
5	PREVOYANCE SOCIALE	7 696 045.26	3 436 933.25	7 287 100.00	3 074 200.00	46 212.01	1.1%	6 903 810.07	2 814 932.30	170 234.24	4.2%		
50	AVS ET AI	29 414.50	24 175.10	29 600.00	22 600.00	1 760.60	-25.2%	28 875.10	23 173.50	462.20	-8.1%		
500	AGENCE AVS	29 414.50	24 175.10	29 600.00	22 600.00	1 760.60	-25.2%	28 875.10	23 173.50	462.20	-8.1%		
53	AUTRES ASSURANCES SOCIALES	548 027.90	-	522 800.00	-	25 227.90	4.8%	509 037.10	-	38 990.80	7.7%		
530	PREST. COMPLEMENTAIRES A L'AVS ET L'AI	548 027.90	-	522 800.00	-	25 227.90	4.8%	509 037.10	-	38 990.80	7.7%		
54	PROTECTION DE LA JEUNESSE	3 266 613.75	1 885 257.30	3 373 900.00	1 853 000.00	139 543.55	-9.2%	3 212 612.50	1 619 757.45	211 498.60	-13.3%		
540	PROTECTION DE LA JEUNESSE	90 353.20	-	92 700.00	2 000.00	346.80	-0.4%	87 996.05	1 600.00	3 957.15	4.6%		
541	STRUCTURES JEUNESSE	3 176 260.55	1 885 257.30	3 281 200.00	1 851 000.00	139 196.75	-9.7%	3 124 616.45	1 618 157.45	215 455.75	-14.3%		
55	INSTITUTIONS HANDICAPES / SOCIALES	1 038 992.30	-	981 500.00	-	57 492.30	5.9%	907 140.75	-	131 851.55	14.5%		
550	INSTITUTIONS HANDICAPES / SOCIALES	1 038 992.30	-	981 500.00	-	57 492.30	5.9%	907 140.75	-	131 851.55	14.5%		
57	ETABLISSEMENT MEDICO-SOCIAL (EMS)	593 111.65	157 899.70	499 300.00	157 300.00	93 211.95	27.3%	473 477.50	149 090.70	110 825.15	34.2%		
570	ETABLISSEMENT MEDICO-SOCIAL (EMS)	593 111.65	157 899.70	499 300.00	157 300.00	93 211.95	27.3%	473 477.50	149 090.70	110 825.15	34.2%		
58	ASSISTANCE	2 219 885.16	1 369 601.15	1 880 000.00	1 041 300.00	11 584.01	1.4%	1 772 667.12	1 022 910.65	100 527.54	13.4%		
580	AIDE SOCIALE INDIVIDUELLE	1 997 448.16	1 311 812.05	1 670 600.00	990 000.00	5 036.11	0.7%	1 590 380.92	961 223.00	56 478.19	9.0%		
582	FONDS CANTONAL POUR L'EMPLOI	104 070.05	-	93 100.00	-	10 970.05	11.8%	90 222.65	-	13 847.40	15.3%		
589	AUTRES TACHES D'ASSISTANCE - INTEGRATION	118 366.95	57 789.10	116 300.00	51 300.00	4 422.15	-6.8%	92 063.55	61 687.65	30 201.95	99.4%		
6	TRAFIC	4 193 902.90	32 403.25	4 561 500.00	34 000.00	366 000.35	-8.1%	3 573 098.80	89 705.85	678 106.70	19.5%		
61	ROUTES CANTONALES	295 914.60	-	640 000.00	-	344 085.40	-53.8%	601 119.20	42 115.45	263 089.15	-47.1%		
610	ROUTES CANTONALES	295 914.60	-	640 000.00	-	344 085.40	-53.8%	601 119.20	42 115.45	263 089.15	-47.1%		
62	ROUTES COMMUNALES	2 227 328.30	18 403.25	2 482 700.00	9 000.00	264 774.95	-10.7%	1 688 002.20	7 590.40	528 513.25	31.5%		
620	ROUTES COMMUNALES	1 881 664.90	17 541.10	2 147 500.00	9 000.00	274 376.20	-12.8%	1 455 845.55	6 731.30	415 009.55	28.6%		
622	EQUIPEMENTS, DEPOTS ET ATELIERS	345 663.40	862.15	335 200.00	-	9 601.25	2.9%	232 156.65	859.10	113 503.70	49.1%		
65	TRAFIC REGIONAL	1 670 660.00	14 000.00	1 408 800.00	25 000.00	272 860.00	19.7%	1 283 977.40	40 000.00	412 682.60	33.2%		
650	TRAFIC REGIONAL	533 081.00	14 000.00	340 500.00	25 000.00	203 581.00	64.5%	336 805.10	40 000.00	222 275.90	74.9%		
651	TRAFIC COMMUNAL	1 137 579.00	-	1 068 300.00	-	69 279.00	6.5%	947 172.30	-	190 406.70	20.1%		
69	AUTRES TACHES RELATIVES AU TRAFIC	-	-	30 000.00	-	30 000.00	-100.0%	-	-	-	-		
690	AUTRES TACHES RELATIVES AU TRAFIC	-	-	30 000.00	-	30 000.00	-100.0%	-	-	-	-		

Compte	Désignation	Comptes 2020		Budget 2020		Ecartes comptes-budget		Comptes 2019		Ecartes comptes-comptes	
		Charges	Revenus	Charges	Revenus	frs	%	Charges	Revenus	frs	%
7	PROTECTION & AMENAG. DE L'ENVIRONNEMENT	3 698 839.68	3 425 080.68	4 051 600.00	3 636 200.00	141 641.00	-34.1%	3 235 947.12	3 042 036.67	79 848.55	41.2%
70	APPROVIS. ET ALIMENTATION EN EAU POTABLE	907 256.05	907 256.05	1 073 000.00	1 073 000.00			834 746.60	834 746.60		
700	APPROVIS. ET ALIMENTATION EN EAU POTABLE	879 103.35	907 256.05	1 026 300.00	1 073 000.00	18 547.30	-39.7%	765 406.80	834 746.60	41 187.10	-59.4%
701	STATIONS DE REFOULEMENT/POMPAGE EAU POTABLE	28 152.70	-	46 700.00	-	18 547.30	-39.7%	69 339.80	-	41 187.10	-59.4%
71	ASSAINIS. ET TRAITEMENT DES EAUX USEES	1 313 969.38	1 313 969.38	1 320 000.00	1 320 000.00			1 060 822.90	1 060 822.90		
710	STATIONS DE POMPAGE DES EAUX USEES	414 164.28	1 312 980.98	403 100.00	1 320 000.00	18 083.30	-2.0%	520 369.45	1 056 638.55	362 547.60	67.6%
711	STATIONS D'EPURATION DES EAUX USEES	899 805.10	988.40	916 900.00	-	18 083.30	-2.0%	540 453.45	4 184.35	362 547.60	67.6%
72	TRAITEMENT DES DECHETS	1 060 670.55	1 060 670.55	1 043 200.00	1 043 200.00			931 656.82	931 656.82		
720	TRAITEMENT DES DECHETS	1 060 670.55	1 060 670.55	1 043 200.00	1 043 200.00			931 656.82	931 656.82		
74	CIMETIERE	44 487.50	8 000.00	52 800.00	2 000.00	14 312.50	-28.2%	39 807.05	8 200.00	4 880.45	15.4%
740	CIMETIERES	44 487.50	8 000.00	52 800.00	2 000.00	14 312.50	-28.2%	39 807.05	8 200.00	4 880.45	15.4%
75	CORRECTION DES EAUX	191 484.45	44 350.20	387 600.00	63 000.00	177 465.75	-54.7%	181 692.90	76 730.35	42 171.70	40.2%
750	CORRECTION DES EAUX	191 484.45	44 350.20	387 600.00	63 000.00	177 465.75	-54.7%	181 692.90	76 730.35	42 171.70	40.2%
76	PROT. CONTRE LES AVALANCHES ET EBOULEMENTS	788.50	-	500.00	-	288.50	57.7%	-	-	788.50	#DIV/0!
760	PROT. CONTRE LES AVALANCHES ET EBOULEMENTS	788.50	-	500.00	-	288.50	57.7%	-	-	788.50	#DIV/0!
77	PROTECTION DE LA NATURE	-	-	6 000.00	-	6 000.00	-100.0%	-	-		
770	PROTECTION DE LA NATURE	-	-	6 000.00	-	6 000.00	-100.0%	-	-		
78	PROTECTION DE L'ENVIRONNEMENT	24 206.55	-	19 700.00	-	4 506.55	22.9%	22 167.65	-	2 038.90	9.2%
780	TOILETTES PUBLIQUES	24 206.55	-	19 700.00	-	4 506.55	22.9%	22 167.65	-	2 038.90	9.2%
79	AMENAGEMENT	155 976.70	90 834.50	148 800.00	135 000.00	51 342.20	372.0%	165 053.20	129 880.00	29 969.00	85.2%
790	AMENAGEMENT DU TERRITOIRE	118 048.70	90 834.50	111 400.00	135 000.00	50 814.20	-215.3%	128 061.20	129 880.00	29 033.00	-1596.3%
791	PLANS DE DEVELOPPEMENT	37 928.00	-	37 400.00	-	528.00	1.4%	36 992.00	-	936.00	2.5%
8	ECONOMIE PUBLIQUE	216 438.40	63 771.05	243 600.00	81 900.00	9 032.65	-5.6%	152 595.30	95 960.90	96 032.95	169.6%
80	AGRICULTURE	7 053.65	3 996.85	13 400.00	1 000.00	9 343.20	-75.3%	16 881.60	-	13 824.80	-81.9%
800	AGRICULTURE	7 053.65	3 996.85	13 400.00	1 000.00	9 343.20	-75.3%	16 881.60	-	13 824.80	-81.9%
81	SYLVICULTURE	97 385.40	12 914.40	84 900.00	4 500.00	4 071.00	5.1%	67 525.15	1 560.00	18 505.85	28.1%
810	SYLVICULTURE	97 385.40	12 914.40	84 900.00	4 500.00	4 071.00	5.1%	67 525.15	1 560.00	18 505.85	28.1%
83	TOURISME	500.00	1 959.80	500.00	1 400.00	559.80	62.2%	500.00	2 540.90	581.10	-28.5%
830	TOURISME	500.00	1 959.80	500.00	1 400.00	559.80	62.2%	500.00	2 540.90	581.10	-28.5%
86	ENERGIE	91 679.95	-	131 700.00	-	40 020.05	-30.4%	58 787.10	3 500.00	36 392.85	65.8%
869	DEVELOPPEMENT DURABLE - CITE DE L'ENERGIE	91 679.95	-	131 700.00	-	40 020.05	-30.4%	58 787.10	3 500.00	36 392.85	65.8%
87	AUTRES EXPLOITATIONS	19 819.40	44 900.00	13 100.00	75 000.00	36 819.40	-59.5%	8 901.45	88 360.00	54 377.95	-68.4%
870	SITE DE LA CROIRE	19 819.40	44 900.00	13 100.00	75 000.00	36 819.40	-59.5%	8 901.45	88 360.00	54 377.95	-68.4%
9	FINANCES ET IMPOTS	1 917 989.26	29 121 075.74	1 455 300.00	26 380 900.00	2 277 486.48	9.1%	2 018 433.82	26 807 705.33	2 413 814.97	9.7%
90	IMPOTS	946 737.76	25 126 395.37	584 000.00	22 459 000.00	2 304 657.61	10.5%	1 087 126.12	23 276 798.21	1 989 985.52	9.0%
900	IMPOTS PERSONNES PHYSIQUES	739 077.45	22 694 848.62	574 000.00	20 419 000.00	2 110 771.17	10.6%	1 076 724.42	21 679 337.11	1 353 158.48	6.6%
901	IMPOTS PERSONNES MORALES	207 660.31	2 431 546.75	10 000.00	2 040 000.00	193 886.44	9.6%	10 401.70	1 597 461.10	636 827.04	40.1%
92	PEREQUATION FINANCIERE	-	2 806 027.00	-	2 836 300.00	30 273.00	-1.1%	-	2 415 682.00	390 345.00	16.2%
920	PEREQUATION FINANCIERE	-	2 806 027.00	-	2 836 300.00	30 273.00	-1.1%	-	2 415 682.00	390 345.00	16.2%
93	QUOTES-PARTS AUX RECETTES	-	359 904.20	-	380 000.00	20 095.80	-5.3%	-	378 486.10	18 581.90	-4.9%
930	PARTS DES CNES AUX RECETTES DE LA CONFEDERATION	-	3 057.65	-	7 200.00	4 142.35	-57.5%	-	7 165.00	4 107.35	-57.3%
932	PARTS DES CNES AUX REGALES & PATENTES	-	356 846.55	-	372 800.00	15 953.45	-4.3%	-	371 321.10	14 474.55	-3.9%
94	GERANCE DE LA FORTUNE ET DES DETTES	971 251.50	828 749.17	871 300.00	705 600.00	23 197.67	-14.0%	931 307.70	736 739.02	52 066.35	-26.8%
940	INTERETS	919 440.65	707 732.77	819 400.00	572 600.00	35 092.12	-14.2%	880 120.35	603 686.77	64 725.70	-23.4%
942	IMMEUBLES DU PATRIMOINE FINANCIER	51 810.85	121 016.40	51 900.00	133 000.00	11 894.45	-14.7%	51 187.35	133 052.25	12 659.35	-15.5%

Compte	Désignation	Comptes 2020		Budget 2020		Ecartes comptes-budget		Comptes 2019		Ecartes comptes-comptes			
		Charges	Revenus	Charges	Revenus	frs	%	Charges	Revenus	frs	%		
0	ADMINISTRATION GENERALE	2 855 222.84	162 579.89	3 038 700.00	128 600.00	-	217 457.05	-7.5%	2 864 178.24	136 745.00	-	34 790.29	-1.3%
1	SECURITE PUBLIQUE	2 717 335.05	483 733.40	2 773 300.00	527 700.00	-	11 998.35	-0.5%	2 496 036.90	608 795.25	-	346 360.00	18.4%
2	ENSEIGNEMENT ET FORMATION	8 118 350.29	492 824.15	8 403 700.00	495 900.00	-	282 273.86	-3.6%	8 377 662.86	404 264.90	-	347 871.82	-4.4%
3	CULTURE, LOISIRS ET CULTURE	2 938 800.50	95 740.88	2 129 400.00	124 900.00	-	838 559.62	41.8%	2 203 960.50	154 588.96	-	793 688.08	38.7%
4	SANTE	1 430 416.25	-	796 400.00	-	-	634 016.25	79.6%	825 882.70	-	-	604 533.55	73.2%
5	PREVOYANCE SOCIALE	7 696 045.26	3 436 933.25	7 287 100.00	3 074 200.00	-	46 212.01	1.1%	6 903 810.07	2 814 932.30	-	170 234.24	4.2%
6	TRAFIC	4 193 902.90	32 403.25	4 561 500.00	34 000.00	-	366 000.35	-8.1%	3 573 098.80	89 705.85	-	678 106.70	19.5%
7	PROTECTION & AMENAG. DE L'ENVIRONNEMENT	3 698 839.68	3 425 080.68	4 051 600.00	3 636 200.00	-	141 641.00	-34.1%	3 235 947.12	3 042 036.67	-	79 848.55	41.2%
8	ECONOMIE PUBLIQUE	216 438.40	63 771.05	243 600.00	81 900.00	-	9 032.65	-5.6%	152 595.30	95 960.90	-	96 032.95	169.6%
9	FINANCES ET IMPOTS	1 917 989.26	29 121 075.74	1 455 300.00	26 380 900.00	-	2 277 486.48	9.1%	2 018 433.82	26 807 705.33	-	2 413 814.97	9.7%
	TOTALISATION	35 783 340.43	37 314 142.29	34 740 600.00	34 484 300.00	-	-1 787 101.86	-697.3%	32 651 606.31	34 154 735.16	-	-27 673.01	1.8%
	Résultat	1 530 801.86	-	-	256 300.00	-	1 787 101.86	-697.3%	1 503 128.85	-	-	27 673.01	1.8%
	Amortissements ordinaires	4 408 539.40	-	4 988 000.00	-	-	-579 460.60	-11.6%	3 677 668.05	-	-	730 871.35	19.9%
	Amortissements complémentaires	900 000.00	-	-	-	-	900 000.00	#DIV/0!	-	-	-	900 000.00	#DIV/0!
	Marge d'autofinancement	6 839 341.26	-	4 731 700.00	-	-	2 107 641.26	44.5%	5 180 796.90	-	-	1 658 544.36	32.0%
	Charges de fonctionnement sans amortissements	30 474 801.03	-	29 752 600.00	-	-	-	-	28 973 938.26	-	-	-	-
	attribution aux financements spéciaux (natures 38)	-	-	-	-	-	-	-	415 400.37	-	-	-	-
	charges sans amort. et sans attributions aux financ. spéciaux	30 474 801.03	-	29 752 600.00	-	-	-	-	28 558 537.89	-	-	-	-
	écart charges sans amortissements	-	-	-	-	-	-	-	-	-	-	-	-
	avec budget	722 201.03	2.43%	-	-	-	-	-	-	-	-	-	-
	avec comptes précédents	1 500 862.77	5.18%	-	-	-	-	-	-	-	-	-	-
	écart charges sans amort. et sans attributions aux financ. spéciaux	-	-	-	-	-	-	-	-	-	-	-	-
	avec budget	722 201.03	2.43%	-	-	-	-	-	-	-	-	-	-
	avec comptes précédents	1 916 263.14	6.71%	-	-	-	-	-	-	-	-	-	-
	Revenus bruts	-	37 314 142.29	-	-	-	-	-	-	-	-	-	-
	prélèvements sur financ. spéciaux (nature 48)	-	402 175.58	-	-	-	-	-	-	-	-	-	-
	revenus sans prélèvements sur les financ. spéciaux	-	36 911 966.71	-	-	-	-	-	-	-	-	-	-
	écart revenus bruts	-	-	-	-	-	-	-	-	-	-	-	-
	avec budget	-	2 829 842.29	8.21%	-	-	-	-	-	-	-	-	-
	avec comptes précédents	-	3 159 407.13	9.25%	-	-	-	-	-	-	-	-	-
	écart revenus sans prélèvements sur financ. spéciaux	-	-	-	-	-	-	-	-	-	-	-	-
	avec budget	-	2 427 666.71	7.04%	-	-	-	-	-	-	-	-	-
	avec comptes précédents	-	2 757 231.55	8.07%	-	-	-	-	-	-	-	-	-



COLLOBEY
MURAZ

COMPTES D'INVESTISSEMENTS 2020

Compte	Désignation	Comptes 2020		Budget 2020		Ecart comptes-budget		Comptes 2019	
		Charges	Revenus	Charges	Revenus	frs	%	Charges	Revenus
0	ADMINISTRATION GENERALE	-	-	-	-			4 260.50	-
02	ADMINISTRATION GENERALE	-	-	-	-			4 260.50	-
029	ADMINISTRATION GENERALE ET DIVERS	-	-	-	-			4 260.50	-
029.50	INVESTISSEMENTS PROPRES	-	-	-	-			4 260.50	-
029.506.10	Parc informatique/logiciels	-	-	-	-			4 260.50	-
1	SECURITE PUBLIQUE	1 687 391.80	-	1 160 000.00	-	527 391.80	45.5%	35 060.95	-
10	PROTECTION JURIDIQUE	2 080.90	-	-	-	2 080.90		-	-
100	CADASTRE, POIDS ET MESURES	2 080.90	-	-	-	2 080.90		-	-
100.56	DEPENSES D'INVEST. POUR SUBV. ACCORDEES	2 080.90	-	-	-	2 080.90		-	-
100.561.50	Mensuration officielle et information géographique	2 080.90	-	-	-	2 080.90		-	-
12	JUSTICE	-	-	-	-			29 895.25	-
121	TRIBUNAL DE DISTRICT	-	-	-	-			29 895.25	-
121.56	DEPENSES D'INVEST. POUR SUBV. ACCORDEES	-	-	-	-			29 895.25	-
121.562.15	Invest. part. Tribunal du district (Monthey)	-	-	-	-			29 895.25	-
14	POLICE DU FEU	1 685 310.90	-	1 160 000.00	-	525 310.90	45.3%	5 165.70	-
140	POLICE DU FEU	1 685 310.90	-	1 160 000.00	-	525 310.90	45.3%	5 165.70	-
140.50	INVESTISSEMENTS PROPRES	1 685 310.90	-	1 160 000.00	-	525 310.90	45.3%	5 165.70	-
140.500.10	Terrain (transfert du PF au PA)	585 310.90	-	-	-	585 310.90		-	-
140.503.38	Caserne Feu (avec Monthey)	1 100 000.00	-	1 140 000.00	-	40 000.00	-3.5%	5 165.70	-
140.506.25	Installation bornes hydrantes	-	-	20 000.00	-	20 000.00	-100.0%	-	-

Compte	Désignation	Comptes 2020		Budget 2020		Ecart comptes-budget		Comptes 2019	
		Charges	Revenus	Charges	Revenus	frs	%	Charges	Revenus
2	ENSEIGNEMENT ET FORMATION	217 226.10	25 000.00	464 000.00	-	271 773.90	-58.6%	123 542.10	50 093.90
20	ECOLE PUBLIQUE	-	-	-	-			-	64 532.90
200	ECOLE PRIMAIRE 1H-2H (enfantines)	-	-	-	-			-	64 532.90
200.63	PARTICIPATION DE TIERS	-	-	-	-			-	62 480.90
200.631.44	Participation de tiers	-	-	-	-			-	62 480.90
200.66	SUBVENTIONS ACQUISES	-	-	-	-			-	2 052.00
200.661.44	Ancienne Cure	-	-	-	-			-	2 052.00
21	ECOLE PUBLIQUE	217 226.10	25 000.00	464 000.00	-	271 773.90	-58.6%	123 542.10	- 14 439.00
210	ECOLE PRIMAIRE 3H-8H	217 226.10	25 000.00	464 000.00	-	271 773.90	-58.6%	123 542.10	- 14 439.00
210.50	INVESTISSEMENTS PROPRES	217 226.10	-	464 000.00	-	246 773.90	-53.2%	123 542.10	-
210.503.15	Centre scolaire Muraz Dessous l'Eglise	159 098.05	-	200 000.00	-	40 901.95	-20.5%	4 073.20	-
210.503.31	Centre scolaire des Perraires	-	-	-	-			119 468.90	-
210.503.70	Salle Polyvalente et bibliothèque des Perraires	58 128.05	-	240 000.00	-	181 871.95	-75.8%	-	-
210.506.10	Parc informatique/Tableaux interactifs (3H-11H)	-	-	24 000.00	-	24 000.00	-100.0%	-	-
210.66	SUBVENTIONS ACQUISES	-	25 000.00	-	-	25 000.00		-	- 14 439.00
210.661.41	Assainis. Collège des Perraires	-	-	-	-			-	- 14 439.00
210.661.86	Installations panneaux photovoltaïques	-	25 000.00	-	-	25 000.00		-	-

Compte	Désignation	Comptes 2020		Budget 2020		Ecart comptes-budget		Comptes 2019	
		Charges	Revenus	Charges	Revenus	frs	%	Charges	Revenus
3	CULTURE, LOISIRS ET CULTE	1 651 521.00	16 000.00	600 000.00	-	1 035 521.00	172.6%	359 750.55	6 050.00
34	SPORTS	1 399 993.50	16 000.00	370 000.00	-	1 013 993.50	274.1%	159 750.55	6 050.00
340	SPORTS	1 399 993.50	16 000.00	370 000.00	-	1 013 993.50	274.1%	159 750.55	6 050.00
340.50	INVESTISSEMENTS PROPRES	189 993.50	-	160 000.00	-	29 993.50	18.7%	159 750.55	-
340.503.00	Vestiaires et aménag. sportifs "Plavaux"	189 993.50	-	160 000.00	-	29 993.50	18.7%	-	-
340.503.34	Terrain de foot Installation d'arrosage	-	-	-	-			50 011.40	-
340.503.86	Instal. sportives (pistes finland, street workout, etc.)	-	-	-	-			109 739.15	-
340.56	DEPENSES D'INVEST. POUR SUBV. ACCORDEES	1 210 000.00	-	210 000.00	-	1 000 000.00	476.2%	-	-
340.562.34	Invest. part. à la rénovation de la piscine de Monthey	1 000 000.00	-	-	-	1 000 000.00		-	-
340.565.34	Invest. particip. à l'assainis du stand tir de Châble Croix	210 000.00	-	210 000.00	-			-	-
340.66	SUBVENTIONS ACQUISES	-	16 000.00	-	-	16 000.00		-	6 050.00
340.661.34	Installations sportives extérieures	-	-	-	-			-	6 050.00
340.661.86	Installations panneaux photovoltaïques	-	16 000.00	-	-	16 000.00		-	-
35	AUTRES LOISIRS	251 527.50	-	230 000.00	-	21 527.50	9.4%	-	-
351	LOISIRS	251 527.50	-	230 000.00	-	21 527.50	9.4%	-	-
351.50	INVESTISSEMENTS PROPRES	251 527.50	-	230 000.00	-	21 527.50	9.4%	-	-
351.501.00	Secteur loisirs du Bochet	251 527.50	-	230 000.00	-	21 527.50	9.4%	-	-
39	EGLISES	-	-	-	-			200 000.00	-
390	EGLISE CATHOLIQUE ROMAINE	-	-	-	-			200 000.00	-
390.56	DEPENSES D'INVEST. POUR SUBV. ACCORDEES	-	-	-	-			200 000.00	-
390.562.30	Invest. participations à la rénovation des églises	-	-	-	-			200 000.00	-

Compte	Désignation	Comptes 2020		Budget 2020		Ecart comptes-budget		Comptes 2019	
		Charges	Revenus	Charges	Revenus	frs	%	Charges	Revenus
4	SANTE	6 946.00	-	11 100.00	-	4 154.00	-37.4%	6 691.10	-
49	AUTRES DEPENSES DE SANTE	6 946.00	-	11 100.00	-	4 154.00	-37.4%	6 691.10	-
490	AUTRES DEPENSES DE SANTE	6 946.00	-	11 100.00	-	4 154.00	-37.4%	6 691.10	-
490.56	DEPENSES D'INVEST. POUR SUBV. ACCORDEES	6 946.00	-	11 100.00	-	4 154.00	-37.4%	6 691.10	-
490.561.42	Invest. Financ des secours sanitaires	6 946.00	-	11 100.00	-	4 154.00	-37.4%	6 691.10	-
5	PREVOYANCE SOCIALE	104 942.70	-	111 100.00	-	6 157.30	-5.5%	46 444.85	-
54	PROTECTION DE LA JEUNESSE	61 000.00	-	70 000.00	-	9 000.00	-12.9%	-	-
541	STRUCTURES JEUNESSE	61 000.00	-	70 000.00	-	9 000.00	-12.9%	-	-
541.50	INVESTISSEMENTS PROPRES	61 000.00	-	70 000.00	-	9 000.00	-12.9%	-	-
541.503.00	Structures Jeunesse Crèche-UAPE	61 000.00	-	70 000.00	-	9 000.00	-12.9%	-	-
55	INSTITUTIONS HANDICAPES / SOCIALES	43 942.70	-	41 100.00	-	2 842.70	6.9%	46 444.85	-
550	INSTITUTIONS HANDICAPES / SOCIALES	43 942.70	-	41 100.00	-	2 842.70	6.9%	46 444.85	-
550.56	DEPENSES D'INVEST. POUR SUBV. ACCORDEES	43 942.70	-	41 100.00	-	2 842.70	6.9%	46 444.85	-
550.561.10	Invest. en fav. des Institutions sociales + handicap.	43 942.70	-	41 100.00	-	2 842.70	6.9%	46 444.85	-

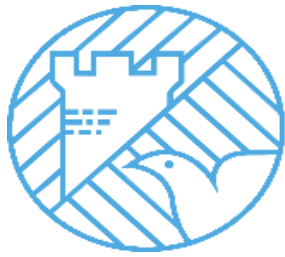
Compte	Désignation	Comptes 2020		Budget 2020		Ecartes comptes-budget		Comptes 2019	
		Charges	Revenus	Charges	Revenus	frs	%	Charges	Revenus
6	TRAFIC	1 618 917.90	20 000.00	4 020 000.00	-	- 2 421 082.10	-60.2%	493 469.15	23 801.70
61	ROUTES CANTONALES	- 55 918.35	-	355 000.00	-	- 410 918.35	-115.8%	133 270.65	23 801.70
610	ROUTES CANTONALES	- 55 918.35	-	355 000.00	-	- 410 918.35	-115.8%	133 270.65	23 801.70
610.56	DEPENSES D'INVEST. POUR SUBV. ACCORDEES	- 55 918.35	-	355 000.00	-	- 410 918.35	-115.8%	133 270.65	-
610.561.00	Construction des routes classées	- 99 615.30	-	35 000.00	-	- 134 615.30	-384.6%	28 961.80	-
	<i>Etat VS, restitution part. construction routes cantonales 2008-2019 frs 135'058.80</i>								
610.561.61	Invest. Entretien rtes classées (50% intérieur localités)	43 696.95	-	320 000.00	-	- 276 303.05	-86.3%	104 308.85	-
610.66	SUBVENTIONS ACQUISES	-	-	-	-			-	23 801.70
610.661.61	Subventions travaux s/routes cantonales	-	-	-	-			-	23 801.70
62	ROUTES COMMUNALES	1 509 202.55	-	3 665 000.00	-	- 2 155 797.45	-58.8%	204 752.55	-
620	ROUTES COMMUNALES	1 306 499.10	-	3 440 000.00	-	- 2 133 500.90	-62.0%	204 752.55	-
620.50	INVESTISSEMENTS PROPRES	1 306 499.10	-	3 440 000.00	-	- 2 133 500.90	-62.0%	204 752.55	-
620.501.00	Aménagement de rues et places	161 482.90	-	180 000.00	-	- 18 517.10	-10.3%	101 270.45	-
620.501.09	Rues Clos-Novex/pré-Raye	191 355.95	-	1 740 000.00	-	- 1 548 644.05	-89.0%	28 813.30	-
620.501.12	Aménagements centre de village	-	-	20 000.00	-	- 20 000.00	-100.0%	8 562.80	-
620.501.13	Rte de l'Epine (projet intercommunal)	903 499.95	-	1 450 000.00	-	- 546 500.05	-37.7%	17 340.80	-
620.506.65	Rénovation éclairage public	50 160.30	-	50 000.00	-	160.30	0.3%	48 765.20	-
622	EQUIPEMENTS, DEPOTS ET ATELIERS	202 703.45	-	225 000.00	-	22 296.55	-9.9%	-	-
622.50	INVESTISSEMENTS PROPRES	202 703.45	-	225 000.00	-	22 296.55	-9.9%	-	-
622.506.00	Equipement mécanique	202 703.45	-	225 000.00	-	22 296.55	-9.9%	-	-
65	TRAFIC REGIONAL	165 633.70	20 000.00	-	-	145 633.70		155 445.95	-
650	TRAFIC REGIONAL	165 633.70	20 000.00	-	-	145 633.70		155 445.95	-
650.50	INVESTISSEMENTS PROPRES	45 423.45	-	-	-	45 423.45		155 445.95	-
650.501.07	Places d'arrêts transports publics	45 423.45	-	-	-	45 423.45		155 445.95	-
650.56	DEPENSES D'INVEST. POUR SUBV. ACCORDEES	120 210.25	-	-	-	120 210.25		-	-
650.561.65	Déplacement de la ligne de l'AOMC	120 210.25	-	-	-	120 210.25		-	-
650.66	SUBVENTIONS ACQUISES	-	20 000.00	-	-	20 000.00		-	-
650.661.05	Arrêts de bus	-	20 000.00	-	-	20 000.00		-	-

Compte	Désignation	Comptes 2020		Budget 2020		Ecartes comptes-budget		Comptes 2019	
		Charges	Revenus	Charges	Revenus	frs	%	Charges	Revenus
7	PROTECTION & AMENAG. DE L'ENVIRONNEMENT	8 833 216.30	2 770 618.40	10 205 800.00	1 793 000.00	- 2 350 202.10	-27.9%	3 234 746.30	1 394 353.85
70	APPROVIS. ET ALIMENTATION EN EAU POTABLE	2 947 808.00	361 347.20	3 441 000.00	400 000.00	- 454 539.20	-14.9%	657 319.05	392 037.60
700	APPROVIS. ET ALIMENTATION EN EAU POTABLE	2 947 808.00	361 347.20	3 441 000.00	400 000.00	- 454 539.20	-14.9%	657 319.05	392 037.60
700.50	INVESTISSEMENTS PROPRES	2 947 808.00	-	3 441 000.00	-	- 493 192.00	-14.3%	657 319.05	-
700.501.00	Canalisations réseau sources	554 402.70	-	865 000.00	-	- 310 597.30	-35.9%	405 733.30	-
700.501.01	Amélioration sources et captages	2 311 945.75	-	2 330 000.00	-	- 18 054.25	-0.8%	141 141.40	-
700.501.08	Secteur Petit-Paradis assainissement réseau/installations	817.00	-	120 000.00	-	- 119 183.00	-99.3%	1 960.45	-
700.501.21	Réservoir du Noiret	10 953.35	-	16 000.00	-	- 5 046.65	-31.5%	-	-
700.506.70	Système de relevé à distance des compteurs d'eau	69 689.20	-	110 000.00	-	- 40 310.80	-36.6%	108 483.90	-
700.61	CONTRIBUTIONS DE TIERS	-	288 547.20	-	400 000.00	111 452.80	-27.9%	-	379 923.50
700.610.00	Taxes de raccordement	-	288 547.20	-	400 000.00	111 452.80	-27.9%	-	379 923.50
700.63	FACTURATION A DES TIERS	-	54 000.00	-	-	54 000.00	-	-	-
700.631.70	Participation de tiers	-	54 000.00	-	-	54 000.00	-	-	-
700.66	SUBVENTIONS ACQUISES	-	18 800.00	-	-	18 800.00	-	-	12 114.10
700.661.00	Amélioration du réseau	-	18 800.00	-	-	18 800.00	-	-	12 114.10
71	ASSAINIS. ET TRAITEMENT DES EAUX USEES	5 474 446.65	2 328 193.10	6 235 000.00	1 315 000.00	- 1 773 746.45	-36.1%	2 193 753.00	987 316.25
710	STATIONS DE POMPAGE DES EAUX USEES	219 166.90	303 409.10	735 000.00	490 000.00	- 329 242.20	-134.4%	455 695.30	396 908.25
710.50	INVESTISSEMENTS PROPRES	219 166.90	-	735 000.00	-	- 515 833.10	-70.2%	455 695.30	-
710.501.00	Canalisations	219 166.90	-	735 000.00	-	- 515 833.10	-70.2%	455 695.30	-
710.61	CONTRIBUTIONS DE TIERS	-	267 409.10	-	400 000.00	132 590.90	-33.1%	-	396 908.25
710.610.00	Taxes de raccordement	-	267 409.10	-	400 000.00	132 590.90	-33.1%	-	396 908.25
710.63	FACTURATION A DES TIERS	-	-	-	90 000.00	90 000.00	-100.0%	-	-
710.631.00	Participation pour travaux	-	-	-	90 000.00	90 000.00	-100.0%	-	-
710.66	SUBVENTIONS ACQUISES	-	36 000.00	-	-	36 000.00	-	-	-
710.661.00	Extension du réseau	-	36 000.00	-	-	36 000.00	-	-	-
711	STATIONS D'EPURATION DES EAUX USEES	5 255 279.75	2 024 784.00	5 500 000.00	825 000.00	- 1 444 504.25	-30.9%	1 738 057.70	590 408.00
711.50	INVESTISSEMENTS PROPRES	5 255 279.75	-	5 500 000.00	-	- 244 720.25	-4.4%	1 738 057.70	-
711.506.72	Nouvelles Installations STEP CLG	5 255 279.75	-	5 500 000.00	-	- 244 720.25	-4.4%	1 738 057.70	-
711.63	PARTICIPATION DE TIERS	-	24 000.00	-	-	24 000.00	-	-	-
711.631.70	Participations pour dommages	-	24 000.00	-	-	24 000.00	-	-	-
711.66	SUBVENTIONS ACQUISES	-	2 000 784.00	-	825 000.00	- 1 175 784.00	142.5%	-	590 408.00
711.661.72	Nouvelles Installations et agrandissements	-	2 000 784.00	-	825 000.00	- 1 175 784.00	142.5%	-	590 408.00

Compte	Désignation	Comptes 2020		Budget 2020		Ecart comptes-budget		Comptes 2019	
		Charges	Revenus	Charges	Revenus	frs	%	Charges	Revenus
72	TRAITEMENT DES DECHETS	164 310.85	-	200 000.00	-	35 689.15	-17.8%	284 926.10	-
720	TRAITEMENT DES DECHETS	164 310.85	-	200 000.00	-	35 689.15	-17.8%	284 926.10	-
720.50	INVESTISSEMENTS PROPRES	164 310.85	-	200 000.00	-	35 689.15	-17.8%	284 926.10	-
720.501.72	Installations de conteneurs collectifs	164 310.85	-	200 000.00	-	35 689.15	-17.8%	223 370.95	-
720.506.72	Equipements places de tri (Bennes/conteneurs/etc)	-	-	-	-	-	-	61 555.15	-
75	CORRECTION DES EAUX	143 354.60	81 078.10	284 800.00	78 000.00	144 523.50	-69.9%	35 684.65	-
750	CORRECTION DES EAUX	143 354.60	81 078.10	284 800.00	78 000.00	144 523.50	-69.9%	35 684.65	-
750.50	INVESTISSEMENTS PROPRES	143 354.60	-	175 000.00	-	31 645.40	-18.1%	9 724.65	-
750.501.00	Torrents	143 354.60	-	175 000.00	-	31 645.40	-18.1%	9 724.65	-
750.56	DEPENSES D'INVEST. POUR SUBV. ACCORDEES	-	-	109 800.00	-	109 800.00	-100.0%	25 960.00	-
750.561.20	Part. études correction Rhône 3	-	-	109 800.00	-	109 800.00	-100.0%	25 960.00	-
750.66	SUBVENTIONS ACQUISES	-	81 078.10	-	78 000.00	3 078.10	3.9%	-	-
750.661.00	Torrents	-	81 078.10	-	78 000.00	3 078.10	3.9%	-	-
79	AMENAGEMENT	103 296.20	-	45 000.00	-	58 296.20	129.5%	63 063.50	15 000.00
790	AMENAGEMENT DU TERRITOIRE	103 296.20	-	45 000.00	-	58 296.20	129.5%	63 063.50	15 000.00
790.56	DEPENSES D'INVEST. POUR SUBV. ACCORDEES	17 945.70	-	-	-	17 945.70	-	-	-
790.562.79	Invest. part au plan directeur intercom. du domaine skiable	17 945.70	-	-	-	17 945.70	-	-	-
790.58	AUTRES DEPENSES ACTIVABLES	85 350.50	-	45 000.00	-	40 350.50	89.7%	63 063.50	-
790.589.00	Règlement communal des constructions et de zone	85 350.50	-	45 000.00	-	40 350.50	89.7%	63 063.50	-
790.66	SUBVENTIONS ACQUISES	-	-	-	-	-	-	-	15 000.00
790.661.79	Soutien aux travaux de mise en oeuvre de la LAT	-	-	-	-	-	-	-	15 000.00

Compte	Désignation	Comptes 2020		Budget 2020		Ecartes comptes-budget		Comptes 2019	
		Charges	Revenus	Charges	Revenus	frs	%	Charges	Revenus
0	ADMINISTRATION GENERALE	-	-	-	-			4 260.50	-
02	ADMINISTRATION GENERALE	-	-	-	-			4 260.50	-
029	ADMINISTRATION GENERALE ET DIVERS	-	-	-	-			4 260.50	-
1	SECURITE PUBLIQUE	1 687 391.80	-	1 160 000.00	-	527 391.80	45.5%	35 060.95	-
10	PROTECTION JURIDIQUE	2 080.90	-	-	-	2 080.90		-	-
100	CADASTRE, POIDS ET MESURES	2 080.90	-	-	-	2 080.90		-	-
12	JUSTICE	-	-	-	-			29 895.25	-
121	TRIBUNAL DE DISTRICT	-	-	-	-			29 895.25	-
14	POLICE DU FEU	1 685 310.90	-	1 160 000.00	-	525 310.90	45.3%	5 165.70	-
140	POLICE DU FEU	1 685 310.90	-	1 160 000.00	-	525 310.90	45.3%	5 165.70	-
2	ENSEIGNEMENT ET FORMATION	217 226.10	25 000.00	464 000.00	-	271 773.90	-58.6%	123 542.10	50 093.90
20	ECOLE PUBLIQUE	-	-	-	-			-	64 532.90
200	ECOLE PRIMAIRE 1H-2H (enfantines)	-	-	-	-			-	64 532.90
21	ECOLE PUBLIQUE	217 226.10	25 000.00	464 000.00	-	271 773.90	-58.6%	123 542.10	14 439.00
210	ECOLE PRIMAIRE 3H-8H	217 226.10	25 000.00	464 000.00	-	271 773.90	-58.6%	123 542.10	14 439.00
3	CULTURE, LOISIRS ET CULTE	1 651 521.00	16 000.00	600 000.00	-	1 035 521.00	172.6%	359 750.55	6 050.00
34	SPORTS	1 399 993.50	16 000.00	370 000.00	-	1 013 993.50	274.1%	159 750.55	6 050.00
340	SPORTS	1 399 993.50	16 000.00	370 000.00	-	1 013 993.50	274.1%	159 750.55	6 050.00
35	AUTRES LOISIRS	251 527.50	-	230 000.00	-	21 527.50	9.4%	-	-
351	LOISIRS	251 527.50	-	230 000.00	-	21 527.50	9.4%	-	-
39	EGLISES	-	-	-	-			200 000.00	-
390	EGLISE CATHOLIQUE ROMAINE	-	-	-	-			200 000.00	-
4	SANTE	6 946.00	-	11 100.00	-	4 154.00	-37.4%	6 691.10	-
49	AUTRES DEPENSES DE SANTE	6 946.00	-	11 100.00	-	4 154.00	-37.4%	6 691.10	-
490	AUTRES DEPENSES DE SANTE	6 946.00	-	11 100.00	-	4 154.00	-37.4%	6 691.10	-
5	PREVOYANCE SOCIALE	104 942.70	-	111 100.00	-	6 157.30	-5.5%	46 444.85	-
54	PROTECTION DE LA JEUNESSE	61 000.00	-	70 000.00	-	9 000.00	-12.9%	-	-
541	STRUCTURES JEUNESSE	61 000.00	-	70 000.00	-	9 000.00	-12.9%	-	-
55	INSTITUTIONS HANDICAPES / SOCIALES	43 942.70	-	41 100.00	-	2 842.70	6.9%	46 444.85	-
550	INSTITUTIONS HANDICAPES / SOCIALES	43 942.70	-	41 100.00	-	2 842.70	6.9%	46 444.85	-
6	TRAFIC	1 618 917.90	20 000.00	4 020 000.00	-	2 421 082.10	-60.2%	493 469.15	23 801.70
61	ROUTES CANTONALES	- 55 918.35	-	355 000.00	-	410 918.35	-115.8%	133 270.65	23 801.70
610	ROUTES CANTONALES	- 55 918.35	-	355 000.00	-	410 918.35	-115.8%	133 270.65	23 801.70
62	ROUTES COMMUNALES	1 509 202.55	-	3 665 000.00	-	2 155 797.45	-58.8%	204 752.55	-
620	ROUTES COMMUNALES	1 306 499.10	-	3 440 000.00	-	2 133 500.90	-62.0%	204 752.55	-
622	EQUIPEMENTS, DEPOTS ET ATELIERS	202 703.45	-	225 000.00	-	22 296.55	-9.9%	-	-
65	TRAFIC REGIONAL	165 633.70	20 000.00	-	-	145 633.70		155 445.95	-
650	TRAFIC REGIONAL	165 633.70	20 000.00	-	-	145 633.70		155 445.95	-
7	PROTECTION & AMENAG. DE L'ENVIRONNEMENT	8 833 216.30	2 770 618.40	10 205 800.00	1 793 000.00	2 350 202.10	-27.9%	3 234 746.30	1 394 353.85
70	APPROVIS. ET ALIMENTATION EN EAU POTABLE	2 947 808.00	361 347.20	3 441 000.00	400 000.00	454 539.20	-14.9%	657 319.05	392 037.60
700	APPROVIS. ET ALIMENTATION EN EAU POTABLE	2 947 808.00	361 347.20	3 441 000.00	400 000.00	454 539.20	-14.9%	657 319.05	392 037.60
71	ASSAINIS. ET TRAITEMENT DES EAUX USEES	5 474 446.65	2 328 193.10	6 235 000.00	1 315 000.00	1 773 746.45	-36.1%	2 193 753.00	987 316.25
710	STATIONS DE POMPAGE DES EAUX USEES	219 166.90	303 409.10	735 000.00	490 000.00	329 242.20	-134.4%	455 695.30	396 908.25
711	STATIONS D'EPURATION DES EAUX USEES	5 255 279.75	2 024 784.00	5 500 000.00	825 000.00	1 444 504.25	-30.9%	1 738 057.70	590 408.00
72	TRAITEMENT DES DECHETS	164 310.85	-	200 000.00	-	35 689.15	-17.8%	284 926.10	-
720	TRAITEMENT DES DECHETS	164 310.85	-	200 000.00	-	35 689.15	-17.8%	284 926.10	-
75	CORRECTION DES EAUX	143 354.60	81 078.10	284 800.00	78 000.00	144 523.50	-69.9%	35 684.65	-
750	CORRECTION DES EAUX	143 354.60	81 078.10	284 800.00	78 000.00	144 523.50	-69.9%	35 684.65	-
79	AMENAGEMENT	103 296.20	-	45 000.00	-	58 296.20	129.5%	63 063.50	15 000.00
790	AMENAGEMENT DU TERRITOIRE	103 296.20	-	45 000.00	-	58 296.20	129.5%	63 063.50	15 000.00

Compte	Désignation	Comptes 2020		Budget 2020		Ecart comptes-budget		Comptes 2019	
		Charges	Revenus	Charges	Revenus	frs	%	Charges	Revenus
0	ADMINISTRATION GENERALE	-	-	-	-			4 260.50	-
1	SECURITE PUBLIQUE	1 687 391.80	-	1 160 000.00	-	527 391.80	-45.5%	35 060.95	-
2	ENSEIGNEMENT ET FORMATION	217 226.10	25 000.00	464 000.00	-	271 773.90	-58.6%	123 542.10	50 093.90
3	CULTURE, LOISIRS ET CULTURE	1 651 521.00	16 000.00	600 000.00	-	1 035 521.00	172.6%	359 750.55	6 050.00
4	SANTE	6 946.00	-	11 100.00	-	4 154.00	-37.4%	6 691.10	-
5	PREVOYANCE SOCIALE	104 942.70	-	111 100.00	-	6 157.30	-5.5%	46 444.85	-
6	TRAFIC	1 618 917.90	20 000.00	4 020 000.00	-	2 421 082.10	-60.2%	493 469.15	23 801.70
7	PROTECTION & AMENAG. DE L'ENVIRONNEMENT	8 833 216.30	2 770 618.40	10 205 800.00	1 793 000.00	2 350 202.10	-27.9%	3 234 746.30	1 394 353.85
	TOTALISATION	14 120 161.80	2 831 618.40	16 572 000.00	1 793 000.00	- 3 490 456.60	-23.6%	4 303 965.50	1 474 299.45
	Investissements nets	-	11 288 543.40	-	14 779 000.00	3 490 456.60	-23.6%	-	2 829 666.05
	+ Taxes de raccordements eau potable		288 547.20		400 000.00	111 452.80	-27.9%		379 923.50
	+ Taxes de raccordements eaux usées		267 409.10		400 000.00	132 590.90	-33.1%		396 908.25
	./. Excédent de taxes reportées au bilan		-		-				-
	+ Participations de tiers		78 000.00		90 000.00	12 000.00	-13.3%		62 480.90
	+ Subventions		2 197 662.10		903 000.00	1 294 662.10	143.4%		634 986.80
	Investissements bruts		14 120 161.80		16 572 000.00	2 451 838.20	-14.8%		4 303 965.50
	Marge d'autofinancement de l'exercice	6 839 341.26		4 731 700.00				5 180 796.90	
	Investissements nets		11 288 543.40		14 779 000.00				2 829 666.05
	Excédent de financement (insuffisance si négatif)		- 4 449 202.14		- 10 047 300.00				2 351 130.85



COLLOBEY
MURAZ

BILAN AU 31.12.2020

Compte	Désignation	Bilan au 01.01.2020	Mouvement Débit	Mouvement Crédit	Bilan au 31.12.2020
1	* A C T I F		-	-	-
1.10	** PATRIMOINE FINANCIER	49 601 294.18	116 093 034.22	121 358 698.16	44 335 630.24
1.100	*** DISPONIBILITES	18 407 364.77	53 658 021.38	58 735 290.59	13 330 095.56
1.100.00	Caisse	13 007.75	63 697.80	66 962.45	9 743.10
1.100.01	Caisse Piscine	150.05	2 973.70	2 974.00	149.75
1.100.02	Caisse Office de la population	1 041.15	123 451.30	123 554.00	938.45
1.100.03	Caisse Bibliothèque	258.80	540.60	676.90	122.50
1.100.04	Caisse Ecoles	656.90	30 395.20	29 936.25	1 115.85
1.101.00	Chèques postaux	2 299 647.15	4 640 408.88	2 221 838.85	4 718 217.18
1.101.01	CCP Juge de Commune	3 571.76	-	2 199.10	1 372.66
1.102.00	Banque Cantonale du Valais c/c	4 008 574.50	36 047 922.04	35 566 791.64	4 489 704.90
1.102.10	Union de Banques Suisses c/c	65 509.81	15 507.55	152.15	80 865.21
1.102.20	Banque Raiffeisen c/c	12 014 946.90	5 752 038.11	13 739 119.05	4 027 865.96
1.102.30	Compte de virement		6 855 281.40	6 855 281.40	-
1.102.32	Compte de virt (Off Pop)		125 804.80	125 804.80	-
1.110	*** AVOIRS	12 964 271.17	58 807 612.59	59 058 083.14	12 713 800.62
1.111.00	C/C Paroisses Collombey+Muraz (avance s/fds réserve)	200 000.00	75 000.00	20 000.00	255 000.00
1.112.00	Contribuables	- 13 505 684.34	30 705 395.49	29 117 497.68	- 11 917 786.53
1.112.10	Provision d'impôts	23 859 400.00	21 974 900.00	23 859 400.00	21 974 900.00
1.113.00	Débiteurs	2 402 854.76	5 216 903.00	5 224 708.61	2 395 049.15
1.113.01	Impôt préalable TVA - Eau (fonctionnement)		16 896.15	16 896.15	-
1.113.02	Impôt préalable TVA - Epuration (fonction.)		44 020.35	44 020.35	-
1.113.03	Impôt préalable TVA - Eau (investissement)		225 303.10	225 303.10	-
1.113.04	Impôt préalable TVA - Epuration (investis.)		506 165.45	506 165.45	-
1.113.05	Impôt préalable TVA - Déchets (fonctionnement)		29 753.85	29 753.85	-
1.113.06	Impôt préalable TVA - Déchets (Investissement)		5 926.95	5 926.95	-
1.119.00	Fonds des garanties de reboisement	3 000.00	-	-	3 000.00
1.119.52	Boissons Carnotzet et Salles	4 700.75	7 348.25	8 411.00	3 638.00
1.120	*** PLACEMENTS	15 259 538.90	696 248.65	595 060.90	15 360 726.65
1.120.10	Compte postal E-Deposito 92-875901-6	11 310.65	-	-	11 310.65
1.121.10	Part sociale Banque Raiffeisen du Haut-Léman	200.00	-	-	200.00
1.121.20	Valchablais Invest Sa 150 actions Fr 1'000.-- nominal	150 000.00	-	-	150 000.00
1.122.00	Prêt Tennis Club (2009-2028)	50 000.00	-	5 000.00	45 000.00
1.123.10	Terrains réalisables	404 699.00	-	-	404 699.00
1.123.20	Terrain La Barme	600 000.00	-	-	600 000.00
1.123.30	Terrain Vignasse	1 319 086.00	-	-	1 319 086.00
1.123.40	Terrains Charbonnière	9 122 964.45	-	-	9 122 964.45
1.123.50	Terrain Les Rosses	1 004 431.30	-	-	1 004 431.30
1.123.60	Terrain L'Epine	585 310.90	-	585 310.90	-
1.123.70	Terrain Condémines	706 786.60	-	-	706 786.60
1.123.80	Terrain Plavaux		690 133.65	-	690 133.65
1.123.90	Halle "En Reutet"	1 300 000.00	-	-	1 300 000.00
1.125.13	Stock sacs taxés	4 750.00	6 115.00	4 750.00	6 115.00
1.130	*** ACTIFS TRANSITOIRES	2 970 119.34	2 931 151.60	2 970 263.53	2 931 007.41
1.138.00	Compte de liaison entre 2 périodes	2 889 893.50	2 894 797.90	2 889 893.50	2 894 797.90
1.138.10	Impôt anticipé à récupérer	80 225.84	36 353.70	80 370.03	36 209.51

Compte	Désignation	Bilan au 01.01.2020	Mouvement Débit	Mouvement Crédit	Bilan au 31.12.2020
1.14	** PATRIMOINE ADMINISTRATIF	41 376 762.00	14 367 369.15	8 387 365.15	47 356 766.00
1.140	*** INVESTISSEMENTS	32 063 006.00	12 801 752.65	7 056 748.65	37 808 010.00
1.140.00	Immeubles non bâtis	3 400 000.00	585 310.90	35 310.90	3 950 000.00
1.141.00	Réseau d'eau potable	1 610 000.00	2 866 348.45	676 348.45	3 800 000.00
1.141.05	Réseau d'eau potable - Les Neyres	90 000.00	817.00	10 817.00	80 000.00
1.141.06	Réservoir du Noiret	2 050 000.00	10 953.35	110 953.35	1 950 000.00
1.141.20	Ouvrages de correction des eaux	500 001.00	143 354.60	143 354.60	500 001.00
1.141.60	Immeubles bâtis - Sports & Loisirs	180 001.00	251 527.50	46 527.50	385 001.00
1.141.71	Route de Collombey-le-Grand	1 300 000.00	-	130 000.00	1 170 000.00
1.141.72	Routes de Clos-Novex/Pré-Raye	60 000.00	191 355.95	51 355.95	200 000.00
1.141.73	Aménagements centre des villages	30 000.00	-	29 999.00	1.00
1.141.74	Rue de la Raffinerie	175 000.00	-	15 000.00	160 000.00
1.141.76	Route commerciale Nord	300 000.00	-	30 000.00	270 000.00
1.141.78	Route intercommunal de l'Epine	10 000.00	903 499.95	163 499.95	750 000.00
1.141.79	Routes communales (yc réseau EC)	1 450 000.00	161 482.90	211 482.90	1 400 000.00
1.141.80	Réseau d'égouts	50 000.00	219 166.90	269 165.90	1.00
1.141.81	Step CLG Assainissement installations	1 320 000.00	5 255 279.75	2 505 279.75	4 070 000.00
1.141.90	Installations de conteneurs collectifs	490 000.00	164 310.85	64 310.85	590 000.00
1.143.10	Bâtiments d'écoles	5 430 000.00	-	759 998.00	4 670 002.00
1.143.15	Nouvelle école de Muraz+Salle Multi-activités	6 325 000.00	159 098.05	674 098.05	5 810 000.00
1.143.20	Immeubles bâtis - Commune & Culte	70 001.00	1 100 000.00	150 000.00	1 020 001.00
1.143.30	Immeubles bâtis - Ecoles	2 285 000.00	158 128.05	233 128.05	2 210 000.00
1.143.40	Immeubles bâtis - Struct.jeunesses & Sports	3 600 000.00	250 993.50	400 993.50	3 450 000.00
1.146.00	Mobilier	50 000.00	-	10 000.00	40 000.00
1.146.20	Equipement mécanique	130 000.00	214 852.00	94 852.00	250 000.00
1.146.30	Investissements divers	1 158 003.00	165 272.95	240 272.95	1 083 003.00
1.150	*** PRETS ET PARTICIPATIONS PERMANENTES	9 203 750.00	-	1.00	9 203 749.00
1.152.00	Satom - 280 actions de Fr. 100.- nominal	1.00	-	-	1.00
1.152.10	BVE ex-Sebv - 1260 actions de Fr. 1000.-- nominal	1 069 985.00	-	-	1 069 985.00
1.153.00	La Charmaie SA 1000 actions de Fr. 1000.- nominal	1 000 000.00	-	-	1 000 000.00
1.153.16	Prêt La Charmaie SA (EMS Sous l'Eglise)	6 738 000.00	-	-	6 738 000.00
1.155.10	Holdigaz - 12429 actions de Fr. 10.- nominal	135 750.00	-	-	135 750.00
1.155.100	Coopérative Solarplus - 2 part sociale Fr. 1'000.00	1.00	-	-	1.00
1.155.20	Chalet-Neuf/Bellevue SA - 25 actions de Fr. 300.- nominal	1.00	-	-	1.00
1.155.30	Tunnel du Gd-St-Bernard - 10 actions de Fr. 500.- nominal	1.00	-	-	1.00
1.155.40	Patinoire Monthey - 1 part de membre de Fr. 1'000.- nominal	1.00	-	-	1.00
1.155.50	Sucrerie de Frauenfeld - 28 actions de Fr. 10.- nominal	1.00	-	-	1.00
1.155.60	Forces Motrices VS - 5200 actions de Fr. 50.- nominal	260 000.00	-	-	260 000.00
1.155.71	Trsports publics Chablais - 721 actions de Fr. 10.- nominal	1.00	-	-	1.00
1.155.80	CCF SA - 140 actions de Fr. 50.- nominal	1.00	-	-	1.00
1.155.90	Radio Chablais - 20 parts de soutien de Fr. 250.- nominal	1.00	-	-	1.00
1.155.91	Radio Chablais SA - 3 actions de Fr. 100.- nominal	1.00	-	-	1.00
1.155.95	Cellviosa - 5 actions de Fr. 1'000.- nominal	1.00	-	1.00	-
1.155.96	Assoc. des Amis de Torgon - 400 actions de Fr. 50.- nominal	1.00	-	-	1.00
1.155.97	CRTO Centre Régional Travail & Orient - 1 pa.soc Fr. 1'000.-	1.00	-	-	1.00
1.155.98	Valais Incoming - 1 action de Fr. 100.- nominal	1.00	-	-	1.00
1.155.99	Cie Navigation sur Léman - 20 actions de Fr. 100.- nominal	1.00	-	-	1.00
1.161	*** SUBVENTIONS D'INVESTISSEMENT	6.00	1 462 320.30	1 272 319.30	190 007.00
1.161.10	Mensuration officielle et infomation géographique	1.00	2 080.90	2 080.90	1.00
1.161.20	Correction Rhône3 (part aux études)	1.00	-	-	1.00
1.161.40	Secours sanitaires	1.00	6 946.00	6 946.00	1.00
1.161.50	Institutions handicapés/sociales	1.00	43 942.70	43 942.70	1.00
1.161.60	Routes cantonales (part à la construction)	1.00	79 140.45	79 140.45	1.00
1.162.10	Tribunal de District (Monthey)	1.00	-	-	1.00
1.162.30	Piscine de Monthey (part à la rénovation)		1 000 000.00	1 000 000.00	-
1.162.34	Stand de Tir de Chable-Croix (part à l'assainissement)		210 000.00	20 000.00	190 000.00
1.162.65	Déplacement de la ligne de l'AOMC (part 1.5% des coûts)		120 210.25	120 209.25	1.00
1.179	***AUTRES DEPENSES ACTIVABLES	110 000.00	103 296.20	58 296.20	155 000.00
1.179.00	Plans directeurs divers/RCCZ/PAZ	110 000.00	103 296.20	58 296.20	155 000.00
1.999.99	* TOTAL DE L'ACTIF	90 978 056.18	130 460 403.37	129 746 063.31	91 692 396.24

Compte	Désignation	Bilan au 01.01.2020	Mouvement Débit	Mouvement Crédit	Bilan au 31.12.2020
2	* P A S S I F		-	-	-
2.20	** ENGAGEMENTS COURANTS	-62 271 134.74	55 339 823.56	54 925 537.34	- 61 856 848.52
2.200	*** ENGAGEMENTS COURANTS	- 3 527 577.43	47 443 646.25	48 838 882.12	- 4 922 813.30
2.200.03	Impôt TVA - Eau (investissement)		- 6 192.50	- 6 192.50	-
2.200.04	Impôt TVA - Epuration (investissement)		- 20 352.90	- 20 352.90	-
2.200.05	Impôt TVA - Déchets (fonctionnement)		107 094.05	107 094.05	-
2.200.10	Créanciers collectifs	- 3 437 128.18	38 964 682.75	40 608 633.42	- 5 081 078.85
2.200.13	Créanciers AVS/AI/APG/ALFA		953 915.60	953 915.60	-
2.200.14	Créanciers LPP		791 845.85	791 845.85	-
2.200.15	Créanciers Ass Accident		120 083.40	120 083.40	-
2.200.16	Créanciers Ass APG Maladie		60 894.20	60 894.20	-
2.200.19	Créanciers Impôts à la source		12 243.15	12 243.15	-
2.200.20	Décomptes TVA	92 604.85	535 997.80	324 476.70	304 125.95
2.200.30	Salaires à payer	- 168 579.05	5 463 132.25	5 425 038.55	- 130 485.35
2.200.31	Avances+Retenues div. s/salaires		86 402.60	86 402.60	-
2.201.00	Dépôts Clés (Anc. BCVs E 0246.07.20)	- 14 475.05	-	900.00	- 15 375.05
2.206.00	Bourgeoisie de Collombey-Muraz c/c		373 900.00	373 900.00	-
2.22	*** DETTES A MOYEN ET LONG TERME	-53 500 000.00	4 325 000.00	-	- 49 175 000.00
2.221	**** EMPRUNTS BANCAIRES	-53 500 000.00	4 325 000.00	-	- 49 175 000.00
2.221.10	BCV - Corbier (anc 05-15) 15-25	- 2 000 000.00	-	-	- 2 000 000.00
2.221.12	BCV - Infrastructures diverses 15-25	- 4 700 000.00	150 000.00	-	- 4 550 000.00
2.221.31	PostFinance - Uape-Crèche-Vestiaires 11-21	- 1 900 000.00	75 000.00	-	- 1 825 000.00
2.221.32	PostFinance - Infrastructures diverses 12-20	- 3 950 000.00	3 950 000.00	-	-
2.221.33	PostFinance - Infrastructures diverses 12-22	- 3 950 000.00	150 000.00	-	- 3 800 000.00
2.221.34	PostFinance - Infrastructures diverses 12-23	- 5 000 000.00	-	-	- 5 000 000.00
2.221.36	PostFinance - Infrastructures diverses 13-24	- 7 000 000.00	-	-	- 7 000 000.00
2.221.37	PostFinance - Infrastructures diverses 13-21	- 3 500 000.00	-	-	- 3 500 000.00
2.221.40	Pensionskasse Post, Bern 14-22	- 12 000 000.00	-	-	- 12 000 000.00
2.221.41	CPGE Caisse pension enseig+fonction GE 15-25	- 7 000 000.00	-	-	- 7 000 000.00
2.221.71	Raiffeisen - Corbier 15-25	- 2 500 000.00	-	-	- 2 500 000.00
2.24	*** PROVISIONS	- 1 590 000.00	-	650 000.00	- 2 240 000.00
2.240.00	Provision pour pertes sur contribuables	- 1 590 000.00	-	-	- 1 590 000.00
2.240.49	Provision pour pandémies		-	500 000.00	- 500 000.00
2.240.94	Provision pour risques sur placements		-	150 000.00	- 150 000.00
2.25	*** PASSIFS TRANSITOIRES	- 3 653 557.31	3 571 177.31	5 436 655.22	- 5 519 035.22
2.258.00	Compte de liaison entre 2 périodes	- 3 568 967.31	3 568 967.31	5 428 175.22	- 5 428 175.22
2.258.25	Cautions "Structures jeunesse"	- 12 140.00	-	340.00	- 12 480.00
2.258.27	Cautions/dépôt cartes déchetterie	- 67 500.00	260.00	4 840.00	- 72 080.00
2.258.30	Cautions "Locations"	- 4 950.00	1 950.00	3 300.00	- 6 300.00
2.28	** ENGAGEMENTS ENVERS DES FINANC. SPECIAUX	- 5 700 970.20	402 175.58	-	- 5 298 794.62
2.280.00	Abris PC, Contributions	- 2 186 684.20	-	-	- 2 186 684.20
2.281.00	Eau potable, solde fonctionnement	- 164 159.09	42 318.25	-	- 121 840.84
2.281.10	Eaux usées, solde fonctionnement	- 2 747 025.34	215 479.53	-	- 2 531 545.81
2.281.70	Déchets, solde fonctionnement	- 603 101.57	144 377.80	-	- 458 723.77
2.29	** FORTUNE NETTE	-23 005 951.24	12 589 359.94	14 120 161.80	- 24 536 753.10
2.290.00	Solde au 31 décembre	- 23 005 951.24	-	-	- 23 005 951.24
2.290.10	Résultat de l'exercice		12 589 359.94	14 120 161.80	- 1 530 801.86
2.999.99	* TOTAL DU PASSIF	-90 978 056.18	68 331 359.08	69 045 699.14	- 91 692 396.24

RAPPORT DU REVISEUR AU CONSEIL GENERAL DE LA COMMUNE DE COLLOMBEY-MURAZ



Rue des Cèdres 10
CP 1163
1950 Sion
T. 027 327 30 30
F. 027 327 30 31
www.nofival.ch

En notre qualité de réviseur, nous avons vérifié, conformément aux articles 83 à 86 de la Loi sur les communes du Canton du Valais et aux articles 72 à 75 de l'Ordonnance sur la gestion financière des communes, la comptabilité et les comptes annuels (le bilan, le compte administratif et l'annexe) de l'exercice arrêté au 31 décembre 2020.

Responsabilité du Conseil communal

La responsabilité de l'établissement des comptes annuels, conformément aux prescriptions des articles 74 et ss de la LCo ainsi que de l'OGFCo incombe au Conseil communal. Cette responsabilité comprend la conception, la mise en place et le maintien d'un système de contrôle interne relatif à l'établissement des comptes annuels afin que ceux-ci ne contiennent pas d'anomalies significatives, que celles-ci résultent de fraudes ou d'erreurs. En outre, le Conseil communal est responsable de l'application de méthodes comptables appropriées ainsi que des estimations comptables adéquates.

Responsabilité de l'organe de révision

Notre responsabilité consiste, sur la base de notre audit, à exprimer une opinion sur les comptes annuels. Nous avons effectué notre audit conformément aux prescriptions de la LCo et de l'OGFCo et à la recommandation d'Audit suisse 60 « *Audit et rapport de l'auditeur de comptes communaux* ». Selon cette recommandation d'audit, nous devons respecter les règles d'éthique professionnelle ainsi que planifier et réaliser l'audit de façon à pouvoir constater avec une assurance raisonnable que les comptes annuels ne contiennent pas d'anomalies significatives.

Un audit inclut la mise en œuvre de procédures d'audit en vue de recueillir des éléments probants concernant les valeurs et les informations fournies dans les comptes annuels. Le choix des procédures d'audit relève du jugement de l'auditeur, de même que l'évaluation des risques que les comptes annuels puissent contenir des anomalies significatives, que celles-ci résultent de fraudes ou d'erreurs. Lors de l'évaluation de ces risques, l'auditeur prend en compte le système de contrôle interne relatif à l'établissement des comptes annuels pour définir les procédures d'audit adaptées aux circonstances, et non pas dans le but d'exprimer une opinion sur l'efficacité de celui-ci. Un audit comprend, en outre, une évaluation de l'adéquation des méthodes comptables appliquées, du caractère plausible des estimations comptables effectuées ainsi qu'une appréciation de la présentation des comptes annuels dans leur ensemble. Nous estimons que les éléments probants recueillis constituent une base suffisante et adéquate pour former notre opinion d'audit.

Opinion d'audit

Selon notre appréciation, les comptes annuels pour l'exercice arrêté au 31 décembre 2020 sont conformes aux prescriptions légales (LCo et OGFCo) et aux règlements y relatifs.

Autres dispositions légales

Nous attestons que nous remplissons les exigences légales de qualification et d'indépendance conformément aux prescriptions de l'art. 83 de la LCo et des articles 72 et 73 de l'OGFCo et qu'il n'existe aucun fait incompatible avec notre indépendance.

Conformément aux dispositions légales et à la Norme d'audit suisse 890, nous attestons qu'il existe un système de contrôle interne relatif à l'établissement des comptes annuels défini selon les prescriptions du Conseil communal.

De plus, nous précisons que :

- l'entretien final avec le Conseil municipal a eu lieu
- l'endettement net de la Commune a diminué et est considéré comme faible
- le niveau des amortissements comptables est conforme aux dispositions de l'OGFCo
- selon notre appréciation la Commune est en mesure de faire face à ses engagements.

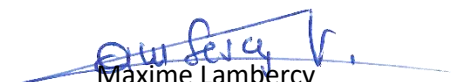
Nous recommandons d'approuver les comptes annuels qui vous sont soumis.

Sion, le 3 mai 2021

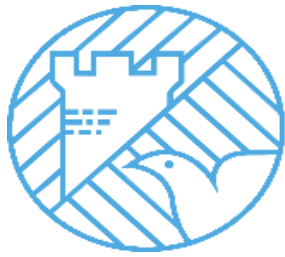
NOFIVAL SA



Lionel Coutaz
Expert-réviser agréé
Réviser responsable



Maxime Lambercy
Réviser agréé



**COLLOBEY
MURAZ**

ANNEXES ET DIVERS

31.12.2020

Cautionnements et engagements

Etat des emprunts au 31.12.20

Valeur en taxes cadastrales **des terrains réalisables**
des immeubles non-bâties
des immeubles bâtis

Détails charges et revenus Eglise catholique

Fonds gérés

Statistique de l'évolution de la population

Effectifs scolaires 2020/2021

CAUTIONNEMENTS ET ENGAGEMENTS AU 31.12.2020

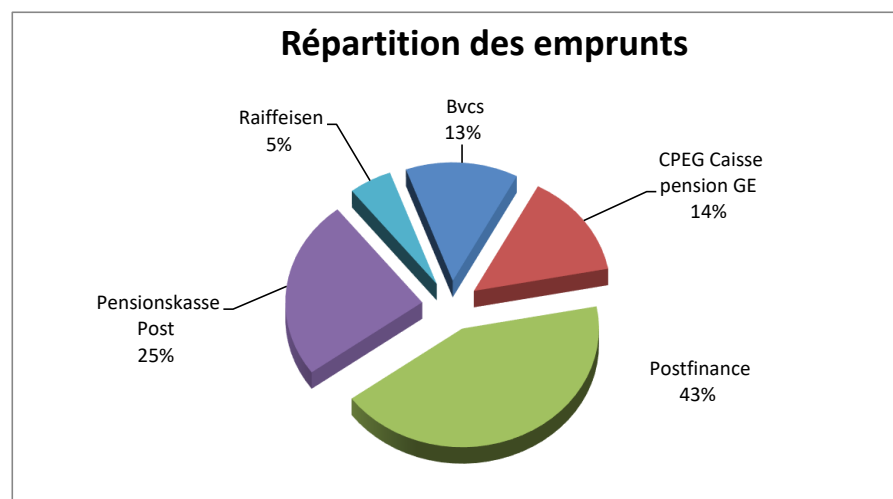
<u>En faveur de</u>	<u>montant</u>	<u>Début</u>	<u>Fin</u>	<u>No d'insc.</u>
➤ Triage forestier du Haut-Lac, Conseil Municipal du 27.05.2013	1 855.00	27.05.13	27.05.21	786
➤ Triage forestier du Haut-Lac, Conseil Municipal du 10.04.2017	11 291.30	27.02.17	27.02.25	938
➤ Triage forestier du Haut-Lac, Conseil Municipal du 17.06.2019	50 810.85	05.07.19	05.07.27	992
➤ Association du Réseau de Parents d'Accueil à la Journée du Chablais Conseil Municipal du 16.10.2020	150 000.00	06.11.20	indéterminé	1028
➤ La Charmaie SA selon l'art. 2, la commune fondatrice s'engage à couvrir le déficit éventuel d'exploitation Conseil Municipal du 18.01.2016		18.01.16	indéterminé	857
➤ La Charmaie SA Limite de crédit en compte courant	300 000.00	01.02.16	indéterminé	881
Limite de crédit pour compte à terme Conseil Municipal du 01.02.2016	300 000.00	01.02.16	indéterminé	881
➤ La Charmaie SA Limite du Contrat de crédit cadre (emprunt) Conseil Général 18.12.17 et Conseil Municipal du 08.03.18	9 090 000.00	06.12.18	indéterminé	

ETAT DES EMPRUNTS AU 31 DECEMBRE 2020

Etablissement	Affectation (initiale)	N° compte	Taux %	Durée		Emprunt initial	Solde au 31.12.2019	Amortiss. obligatoire	Amortissement cumulés 2019	Amortis. 2020	Amortis. cumulés et remboursements	Solde au 31.12.2020	Total intérêts
				Début	Echéance								
Postfinance	Struct. jeun./Vestiaires	2.221.31	1.620	01.11.2011	1.11.2021	2 500 000.00	1 900 000.00	OUI	600 000.00	75 000.00	675 000.00	1 825 000.00	30 578.70
Postfinance	Infrastructures 2012	2.221.32	0.860	02.07.2012	2.07.2020	5 000 000.00	3 950 000.00	OUI	1 050 000.00	3 950 000.00	5 000 000.00	-	17 077.80
Postfinance	Infrastructures 2012	2.221.33	1.170	03.09.2012	3.09.2022	5 000 000.00	3 950 000.00	OUI	1 050 000.00	150 000.00	1 200 000.00	3 800 000.00	45 638.50
Postfinance	Infrastructures 2012	2.221.34	1.440	06.12.2012	6.12.2023	5 000 000.00	5 000 000.00	NON				5 000 000.00	72 000.00
Postfinance	Infrastructures 2013	2.221.36	1.630	15.07.2013	15.07.2024	7 000 000.00	7 000 000.00	NON				7 000 000.00	114 100.00
Postfinance	Infrastructures 2013	2.221.37	1.280	16.08.2013	16.08.2021	3 500 000.00	3 500 000.00	NON				3 500 000.00	44 800.00
Pensionskasse Post	Infrastructures 2014	2.221.40	1.035	30.06.2014	30.06.2022	12 000 000.00	12 000 000.00	NON				12 000 000.00	124 200.00
BCV	Corbier	2.221.10	0.890	01.05.2015	1.05.2025	2 000 000.00	2 000 000.00	NON				2 000 000.00	17 808.00
Raiffeisen	Corbier	2.221.71	1.070	22.05.2015	22.05.2025	2 500 000.00	2 500 000.00	NON				2 500 000.00	26 750.00
BCV	Infrastructures 2015	2.221.12	1.070	03.07.2015	3.07.2025	5 000 000.00	4 700 000.00	OUI	300 000.00	150 000.00	450 000.00	4 550 000.00	50 298.00
CPEG Cp Etat Genève	Infrastructures 2015	2.221.41	0.870	07.07.2015	7.07.2025	7 000 000.00	7 000 000.00	NON				7 000 000.00	60 900.00
	Taux moyen		1.194%			56 500 000.00	53 500 000.00		3 000 000.00	4 325 000.00	7 325 000.00	49 175 000.00	604 151.00

Répartition des emprunts, situation au 31.12.2020

Bvcs	6 550 000.00
CPEG Caisse pension GE	7 000 000.00
Postfinance	21 125 000.00
Pensionskasse Post	12 000 000.00
Raiffeisen	2 500 000.00
Total emprunts	49 175 000.00



SITUATION DES TERRAINS ET IMMEUBLES REALISABLES AU 31 DECEMBRE 2020

PATRIMOINE FINANCIER

Parcelle	Folio	Nom local	Surface	Prix de taxe	Valeur cadastrale
1024	13	Vassereule	950	15.00 fr.	14 250.00
1394	29	Aux Bays	5763	6.00 fr.	34 578.00
1694	23	Vers le Stand	2697	5.00 fr.	10 280.00
1749	24	Carré d'Amont	102	30.00 fr.	3 060.00
1750	24	Carré d'Amont	52	30.00 fr.	1 560.00
1754	24	Carré d'Amont	79	30.00 fr.	2 370.00
2048	28	Saugettes	3920	4.50 fr.	17 640.00
2050	28	Saugettes	32414	4.50 fr.	145 863.00
2070	28	Chemenette	12191	6.00 fr.	73 146.00
2125	29	Aux Bays	17021	6.00 fr.	102 126.00
<i>Valeur en taxes cadastrales au 31 décembre 2020</i>					fr. 404 873.00
Valeur au bilan cpte 1.123.10					404 699.00

Terrains en attente

Parcelle	Folio	Nom local	Surface	Prix de taxe	Valeur cadastrale
achat 2006					
1209	5	La Barme	5440	20.00	108 800.00
Valeur au bilan cpte 1.123.20					600 000.00
achat 2007					
1239	16	Vignasse	13345	25.00	318 775.00
Valeur au bilan cpte 1.123.30					1 319 086.00
achats 2018					
2214	32	Charbonnière terrain + stat.pompage	71025	10.00	716 720.00
2223	32	Bochets	23382	12.00	280 584.00
2224	32	Bochets	12380	4.50/2.25	33 108.00
2226	32	Enclos	43023	12.00/2.25	384 922.00
<i>Valeur en taxes cadastrales au 31 décembre 2020</i>					fr. 1 415 334.00
Valeur au bilan cpte 1.123.40					9 122 964.15
achats 2018					
1393	29	Rosses	5902	12.00	70 824.00
2088	29	Rosses	4986	12.00	59 832.00
2089	29	Rosses	4665	12.00	55 980.00
2090	29	Rosses	3046	12.00	36 552.00
<i>Valeur en taxes cadastrales au 31 décembre 2020</i>					fr. 223 188.00
Valeur au bilan cpte 1.123.50					1 004 431.30
achat 2019					
1800	24	Condémines	3337	25.00	83 425.00
Valeur au bilan cpte 1.123.70					706 786.60
achat 2020					
1649	22	Plavaux	10532	20.00	210 640.00
Valeur au bilan cpte 1.123.80					690 133.65

Immeuble en attente

Parcelle	Folio	Nom local	Surface	Prix de taxe	Valeur cadastrale
achat 2012					
2131	29	Reutet	Halle industrielle+terrain		913 275.00
Valeur au bilan cpte 1.123.50					1 300 000.00

SITUATION DES IMMEUBLES NON BATIS AU 31 DECEMBRE 2020

PATRIMOINE ADMINISTRATIF

Parcelle	Folio	Valeur cadastrale
14	3	fr. 10 291.00
47	4	fr. 1 153.00
48	4	fr. 3 038.00
245	7	fr. 1 787.00
275	7	fr. 5 658.00
278	7	fr. 155.00
313	8	fr. 936.00
320	8	fr. 118 167.00
427	9	fr. 1 556.00
429	9	fr. 4 312.00
462	9	fr. 4 750.00
465	9	fr. 6 015.00
496	9	fr. 362.00
579	10	fr. 1 622.00
601	10	fr. 2 229.00
612	10	fr. 268.00
617	10	fr. 3 845.00
683	7	fr. 960.00
865	11	fr. 46 620.00
878	11	fr. 22 085.00
879	11	fr. 40 705.00
891	11	fr. 30 030.00
932	5	fr. 12 090.00
954	11	fr. 15 120.00
975	11	fr. 2 450.00
1072	13	fr. 34 412.00
1092	14	fr. 679 530.00
1212	15	fr. 42 665.00
1576	20	fr. 17 150.00
1585	21	fr. 11 805.00
1641	22	fr. 881 740.00
1650	22	fr. 67 440.00
Report		fr. 2 070 946.00

Parcelle	Folio	Valeur cadastrale
Report		fr. 2 070 946.00
1651	22	fr. 51 700.00
1652	22	fr. 148 400.00
1653	22	fr. 288 520.00
1654	22	fr. 91 920.00
1682	23	fr. 117 425.00
1738	24	fr. 8 700.00
1758	24	fr. 8 760.00
1799	24	fr. 33 525.00
1880	24	fr. 33 050.00
1902	25	fr. 12 325.00
1945	25	fr. 69 750.00
2020	27	fr. 5 503.00
2106	29	fr. 5 896.00
2113	29	fr. 14 032.00
2132	29	fr. 104 625.00
2263	33	fr. 97 992.00
2265	33	fr. 4 103.00
2266	33	fr. 202 143.00
2430	36	fr. 222 620.00
2742	21	fr. 1 825.00
2778	3	fr. 17 604.00
2786	32	fr. 37 703.00
3360	21	fr. 9 150.00
3518	26	fr. 47 180.00
3862	7	fr. 4 230.00
4125	22	fr. 11 300.00
4200	5	fr. 8 490.00
4277	6	fr. 331.00
5159	11	fr. 11 120.00
5845	24	fr. 2 525.00

fr. 3 743 393.00

Valeur en taxes cadastrales au 31 décembre 2020

Valeur au bilan cpte 1.140.00 **3 950 000.00**

Modifications : 2020

Parcelle	Folio	Objet	Valeur cadastrale
1072	13	L'épine 1/3 copropriété de 8603 m3 transfert du patrimoine financier (Caserne feu)	fr. 34 412.00
			34 412.00

Ne sont pas listées:

toutes les parcelles sans taxes cadastrales (chemins, routes, canaux, cours d'eau, etc.)

SITUATION DES IMMEUBLES BATIS AU 31 DECEMBRE 2020

PATRIMOINE ADMINISTRATIF

Parcelle	Folio	Nom local	Bâtiment	Valeur cadastrale
878	11	Quartier du Centre	Maison de Commune	fr. 840 180.00
879	11	Quartier du Centre	Maison de la Cour	fr. 339 327.00
891	11	Quartier du Centre	Immeuble Bellevue	fr. 500 710.00
932	5	Neyres	Ecole des Neyres	fr. 203 545.00
1092	14	Corbier	Centre scolaire Corbier	fr. 7 492 450.00
1092	14	Corbier	Pavillons scolaires Corbier	fr. 1 007 670.00
1576	20	Vignasse	Le Fournil de la Fontaine	fr. 51 100.00
1576	20	Vignasse	Station pompage CGD	fr. 31 310.00
1585	21	Reutet	Couvert	fr. 18 540.00
1641	22	Perraires	Cycle d'Orientation	fr. 5 484 540.00
1641	22	Perraires	Courts de tennis	fr. 730 000.00
1641	22	Perraires	Couvert manifestations	fr. 418 910.00
1641	22	Perraires	Pavillon scolaire + couvert	fr. 768 770.00
1641	22	Perraires	Centre scolaire Perraires	fr. 9 800 830.00
1653	22	Plavaux	Vestiaires sportifs	fr. 668 740.00
1654	22	Plavaux	Halle sportive	fr. 262 400.00
1654	22	Plavaux	Bâtiment Crèche et UAPE	fr. 3 167 600.00
1682	23	Vers le Stand	Dépôt travaux publics	fr. 496 175.00
1799	24	Condémine	WC publics	fr. 11 000.00
1880	24	Recard	Ecole de Muraz	fr. 442 130.00
2132	29	Reutet	Step Collombey-le-Grand	fr. 4 917 660.00
2132	29	Reutet	Local technique	fr. 33 845.00
2132	29	Reutet	Couvert	fr. 10 980.00
2430	36	Belle Ile	Ancienne école d'Illarsaz	fr. 308 720.00
2430	36	Belle Ile	Step d'Illarsaz	fr. 195 000.00
2430	36	Belle Ile	Halle sportive	fr. 348 000.00
2786	32	Bochets	Couvert du Bochet	fr. 64 194.00
2786	32	Bochets	Local de réunions	fr. 244 700.00
4125	22	Plavaux	Halle travaux publics	fr. 144 640.00
4200	5	Neyres	Abri PC	fr. 342 145.00
5159	PPE	Quartier de l'Eglise	Ancienne Cure Collombey	fr. 223 697.00
5845	PPE	Pré des Quilles	La Grange Villageoise	fr. 404 943.00
7002	PPE	Sous L'Eglise	Ecole	fr. 7 072 360.00
7004	PPE	Sous L'Eglise	Salle Multiactivité	fr. 1 507 275.00
<i>Valeur en taxes cadastrales au 31 décembre 2020</i>				fr. 48 554 086.00

Valeurs au bilan au 31.12.2020

cpte 1.141.60	Immeubles bâtis - Sports & Loisirs	fr. 385 001.00
cpte 1.143.10	Bâtiments d'écoles	fr. 4 670 002.00
cpte 1.143.15	Muraz Sous l'Eglise école+salle multiactivités	fr. 5 810 000.00
cpte 1.143.20	Immeubles bâtis - Commune & Feu (1/3)	fr. 1 020 001.00
cpte 1.143.30	Immeubles bâtis - Ecoles (Agrand. salle gym+biblio.)	fr. 2 210 000.00
cpte 1.143.40	Immeubles bâtis - Structures jeunesse & Sports	fr. 3 450 000.00
cpte 1.146.30	Investissements divers - Places de jeux/WC publics	fr. 1 083 003.00
		fr. 18 628 007.00

Valeurs assurance incendies au 31.12.20

Somme d'assurance des bâtiments assurés	fr. 103 394 419.00
---	---------------------------

Eglise catholique, détail des Charges et Revenus

Compte	Désignation	Comptes 2020		Budget 2020		Comptes 2019	
		Charges	Revenus	Charges	Revenus	Charges	Revenus
390	EGLISE CATHOLIQUE ROMAINE	399 748.95	37 532.70			613 610.20	38 034.50
390.30	CHARGES DE PERSONNEL	326 451.85				331 088.95	
390.301.00	Desservants des paroisses	206 792.95				207 464.40	
390.301.10	Personnel technique/maintenance	2 188.00				2 060.20	
390.301.20	Sacristains/directeurs/organistes	5 900.00				5 900.00	
390.301.30	Auxiliaires	46 613.10				47 526.35	
390.303.00	AVS/AI/AC/APG/LAFS	23 830.35				23 810.20	
390.304.00	Caisse pension et prévoyance	29 459.95				31 820.60	
390.305.00	Assurance maladie et accidents	4 667.50				5 507.20	
390.308.00	Assistants pastoraux	7 000.00				7 000.00	
390.31	BIENS ET SERVICES	54 017.75				63 387.20	
390.312.0	Chauffage/électricité/eau	25 022.45				32 285.70	
390.312.44	Ancienne Cure	457.25				392.50	
390.312.61	Eglise de Collombey	4 716.80				8 775.50	
390.312.62	Eglise de Muraz	1 104.60				1 411.85	
390.312.63	Cure de Muraz	16 725.15				17 226.55	
390.312.64	Chapelle d'Illarsaz	664.15				3 397.45	
390.312.65	Chapelle de Collombey-le-Grand	1 354.50				1 081.85	
390.313.00	Matériel+contrat sanitaires	379.95				339.05	
390.314.0	Maintenance & rénovation d'immeubles	4 094.45				4 381.50	
390.314.44	Ancienne Cure	266.15				39.50	
390.314.61	Eglise de Collombey	986.05				973.60	
390.314.62	Eglise de Muraz					394.00	
390.314.63	Cure de Muraz	1 723.75				1 668.05	
390.314.64	Chapelle d'Illarsaz						
390.314.65	Chapelle de Collombey-le-Grand	37.50					
390.314.67	Chapelle des Neyres					7.40	
390.314.68	Nlle cure Collombey	1 081.00				1 298.95	
390.314.90	Nettoyages/Conciergerie	13 478.70				15 891.00	
390.315.00	Entretien mobilier & machines						
390.317.10	Frais de déplacement	2 751.00				2 751.00	
390.318.61	Assurances Incendie+Bâtiments	7 391.20				6 809.15	
390.318.80	Impôt cantonal	900.00				929.80	
390.33	AMORTISSEMENTS COMPTABLES					200 000.00	
390.331.00	Amortissement ordinaire-patrimoine admin.					20 000.00	
390.332.00	Amortissement complémentaires					180 000.00	
390.35	PARTICIPATIONS A COLLECT. PUBLIQUES	19 279.35				19 134.05	
390.352.00	Fonds de réserve bâtiments	19 279.35				19 134.05	
390.42	REVENUS DE BIENS		33 174.00				33 174.00
390.423.00	Locations de terrains et bâtiments		33 174.00				33 174.00
390.43	CONTRIBUTIONS DE TIERS		4 358.70				4 860.50
390.434.00	Prestations refacturées						
390.436.10	Participation pour dommages						4 860.50
390.436.70	Rbt de salaires, APG		4 358.70				
390.36	SUBVENTIONS ACCORDEES		362 216.25		425 000.00		575 575.70
390.362.00	Participations aux frais des églises		362 216.25		425 000.00		575 575.70
		399 748.95	399 748.95	425 000.00	425 000.00	613 610.20	613 610.20

FONDS GERES 2020

"FONDS DE RESERVE PAROISSE DE MURAZ" y compris écritures liées au cpte Raiffeisen : No 3254.15
Nouvelle IBAN CH74 8080 8001 4975 0126 2

Solde exercice fin 2019	fr.	83 998.46
Participations 2020	fr.	8 000.00
Prélèvements 2020	fr.	-
Intérêts nets 2020	fr.	8.27
Frais 2020	fr.	-
Solde exercice fin 2020	fr.	92 006.73

"FONDS DE RESERVE PAROISSE DE COLLOMBEY" y compris écritures liées au cpte Raiffeisen : No 3327.51
Nouvelle IBAN CH71 8080 8009 5787 7744 1

Solde exercice fin 2019	fr.	35 055.55
Participations 2020	fr.	14 871.90
Prélèvements 2020	fr.	-4 616.10
Intérêts nets 2020	fr.	3.48
Frais 2020	fr.	-
Solde exercice fin 2020	fr.	45 314.83

"SOCIETE DE DEVELOPPEMENT COLLOMBEY-MURAZ" y compris écritures liées au cpte BCVs : No. C 0217.17.22
Nouvelle IBAN CH78 0076 5000 C021 7172 2

Solde exercice fin 2019	fr.	1 935.45
Intérêts nets 2020	fr.	0.35
Solde exercice fin 2020	fr.	1 935.80

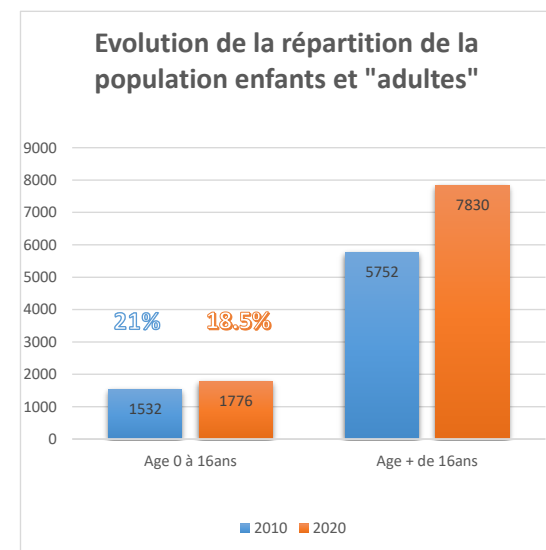
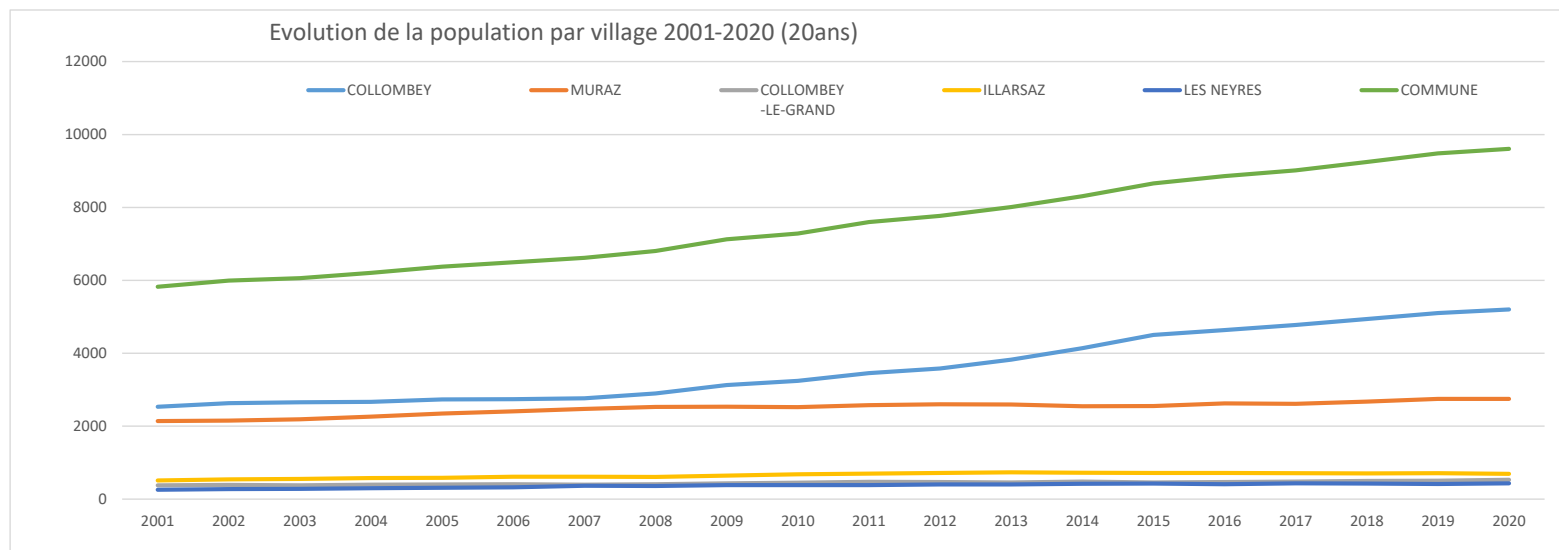
"CHŒURS D'ENFANTS DE COLLOMBEY-MURAZ" y compris écritures liées au cpte Raiffeisen : No. 1605.05
Nouvelle IBAN CH19 8080 8003 0524 2010 9

Solde exercice fin 2019	fr.	8 580.94
Achat matériel	fr.	-
Intérêts nets 2020	fr.	0.86
Solde exercice fin 2020	fr.	8 581.80

STATISTIQUE DE L'EVOLUTION DE LA POPULATION AU 01 JANVIER

POPULATION																										
LOCALITE	1960	1970	1980	1990	2000	2001	2002	2003	2004	2005	2006	2007	2008	2009	2010	2011	2012	2013	2014	2015	2016	2017	2018	2019	2020	2021
COLLOMBEY	659	1098	1455	1917	2306	2477	2533	2633	2654	2671	2735	2740	2763	2900	3130	3246	3458	3583	3823	4140	4505	4638	4776	4938	5103	5202
MURAZ	613	764	1005	1652	2061	2110	2141	2152	2191	2264	2344	2410	2474	2526	2534	2522	2577	2599	2594	2544	2553	2628	2615	2674	2749	2749
COLLOMBEY-LE-GRAND	127	147	165	359	380	384	381	393	379	395	402	408	399	407	430	449	475	468	458	479	458	468	480	501	506	531
ILLARSAZ	224	267	295	301	478	475	512	540	557	576	583	613	612	611	646	683	702	715	735	723	717	717	711	708	709	691
LES NEYRES	65	70	83	119	223	235	257	277	279	299	313	323	369	358	387	384	387	403	400	421	425	409	431	427	415	433
TOTAL	1688	2346	3003	4348	5448	5681	5824	5995	6060	6205	6377	6494	6617	6802	7127	7284	7599	7768	8010	8307	8658	8860	9013	9248	9482	9606
MENAGES																										
COLLOMBEY		296	493	741	902	969	975	1013	1032	1037	1049	1063	1078	1136	1245	1273	1354	1401	1523	1672	1859	1918	2003	2082	2164	2211
MURAZ		203	325	539	749	771	785	786	815	840	850	878	906	930	928	930	963	965	965	963	974	1010	1005	1042	1069	1073
COLLOMBEY-LE-GRAND		44	51	129	142	148	149	159	150	160	151	154	153	164	184	171	178	178	175	189	180	187	199	206	205	211
ILLARSAZ		60	91	96	181	181	197	200	206	216	212	222	226	233	248	262	275	288	284	283	280	287	287	293	295	295
LES NEYRES		17	26	50	77	83	87	89	91	94	96	101	118	117	123	122	123	138	132	140	142	140	155	156	152	167
TOTAL		620	986	1555	2051	2152	2193	2247	2294	2347	2358	2418	2481	2580	2728	2758	2893	2970	3079	3247	3435	3542	3649	3779	3885	3957

REPARTITION POPULATION		Variations annuelle			
	TOTAL	CONF.	ETRA.	Habitants	Ménages
COLLOMBEY	5202	3453	1749	99	47
MURAZ	2749	2295	454	0	4
COLLOMBEY-GD	531	391	140	25	6
ILLARSAZ	691	581	110	-18	0
LES NEYRES	433	380	53	18	15
TOTAL	9606	7100	2506	124	72



Période scolaire 2020 - 2021

Primaires & Enfants					Cycle d'orientation									
N°	Programme	TITULAIRE	Lieu	Total	N°	Programme	TITULAIRE	Lieu	Total	N°	Classe	Total		
1	1H-2H	BRUTTIN Sandrine/DUBUIS-GIROUD Stéphanie	Muraz anc école	20	22	5H	RUPPEN Corinne/IMESCH Cindy	Nlle école Muraz	21	1	9CO-A	CHATAGNY Mael	20	
2	1H-2H	BIFRARE Mélanie	Muraz anc école	20	23	5H	MATTHISSEN PESTIAUX Laurence	Nlle école Muraz	20	2	9CO-B	GILETTI Sandra	21	
3	1H-2H	STURNY Tiffany/MICHELLOD Corinne	Muraz anc école	20	24	5H	ZIMMERMANN Yannick	Corbier	20	3	9CO-C	GLAUSER Séverine	20	
4	1H-2H	VUILLE Carine	Collombey-Cure	22	25	5H	TERRETTAZ Yvon	Corbier	21	4	9CO-D	KUMMER Benoît	20	
5	1H-2H	SAVIOZ Loïc	Collombey-Cure	23	26	5H	JERJEN Laura//ESBORRAT Gaëlle	Perraires	20	5	9CO-E	NAUCELLE Julie	21	
6	1H-2H	SCHUTZ Marie-Christine	Collombey-Corbier	22	Total				102	6	9CO-F	TRUONG Laetitia	20	
7	1H-2H	MICHEL Ingrid	Illarsaz	16	27	6H	ROUILLER Elisabeth	Nlle école Muraz	23	7	9CO-G	UKA Neila	21	
8	1H-2H	OGGIER Rachel	Perraires	18	28	6H	BUTTET Didier	Nlle école Muraz	23	Total			143	
9	1H-2H	DELORME Sarah/MORET Véronique	Perraires	18	29	6H	BARMAN Thérèse	Corbier	23	8	10CO-A	BERISHA Sken	18	
10	1H-2H	RITHNER Marine/ROSSINI Karen	Perraires	18	30	6H	MEDICO Danielle/DAYER Huguette	Corbier	23	9	10CO-B	CLEUSIX Mélanie	21	
11	1H-2H	BEYSARD Catherine/ROSSINI Karen	Perraires	19	31	6H	BARBONE Nathalie	Perraires	22	10	10CO-C	IERI Alain	21	
Total				216	32	6H	ROSA Marcela/ SILVA Vanessa	Perraires	22	11	10CO-D	MORISOD Daniel	23	
12	3H	DEGLISE Carole	Nlle école Muraz	19	Total				136	12	10CO-E	STOJILKOVIC David	24	
13	3H	RICO Sandra	Nlle école Muraz	19	33	7H	REY Philippe/BENEY Nicole	Nlle école Muraz	19	13	10CO-F	STRAHM Cédric	24	
14	3H	BORRAT-BESSON Géraldine//BRESSOUD Ludiwine	Corbier	22	34	7H	TEIXEIRA Jessica	Nlle école Muraz	18	Total			131	
15	3H	KUTTEL Carole/DORSAZ Fanny	Corbier	21	35	7H	GERMANIER Ludovic	Corbier	18	14	11CO-A	DUBOSSON Nicole	17	
16	3H	FAIGAUX Tiana/PARVEX Corinne	Perraires	20	36	7H	BAILLIFARD Guillaume/FONTANA Sandro	Perraires	18	15	11CO-B	MORISOD David	17	
17	3H	MARET Céline/BERGER Sandra	Perraires	20	37	7H	CABRAL GONCALVES Audrey	Perraires	19	16	11CO-C	OREILLER Johann	17	
Total				121	Total				92	17	11CO-D	PILLER Amélie	17	
18	4H	GRANGER Virginie/CHERVAZ Stéphanie	Nlle école Muraz	22	38	8H	DULON Laetitia	Nlle école Muraz	21	18	11CO-E	RACENET Nastassia	17	
19	4H	TRISCONI Nicole/DERIVAZ Cynthia	Nlle école Muraz	21	39	8H	LANZI David	Nlle école Muraz	20	19	11CO-F	SCHNEIDER Pascal	16	
20	4H	COPPEX GOLLUT Geneviève/SCHERS Christelle	Corbier	21	40	8H	MORZILLO Paola	Corbier	23	Total			101	
21	4H	MONNARD Béatrice/CHIOCCOLA Karine	Corbier	21	41	8H	CHERVAZ Alexia	Perraires	22	20	Préapp	Curdy Murielle/Lugon Moulin Sarah	10	
Total				85	42	8H	MASSON Kelly	Perraires	20	Total			10	
Total				85	Total				106					
TOTAL CLASSES 1H - 2H										216	TOTAL CLASSES 9H -11H			385
TOTAL CLASSES 3H - 8H										642				
TOTAL CLASSES 1H - 8H										858				
TOTAL CLASSES 1H - 8H										858				
TOTAL CLASSES 9H - 11H										385				
En institutions										5				
TOTAL GENERAL										1248				